



COMUNE
DI BOLOGNA

dipartimento programmazione
settore controlli

Certificati di conto consuntivo 2011

Dati relativi ai comuni della provincia di Bologna con più di 15.000 abitanti

Ottobre 2014

I dati presenti nella pubblicazione sono tratti dal sito del Ministero dell'Interno
Dipartimento per gli affari interni e territoriali – Finanza locale

INDICE

	Pag.
ENTRATE	1
Riepilogo generale delle entrate	2
TITOLO I - Entrate tributarie	4
TITOLO II - Entrate derivanti da contributi e trasferimenti correnti	6
TITOLO III - Entrate extratributarie	8
TITOLO IV - Entrate derivanti da alienazione, da trasferimenti di capitali e da riscossioni di crediti	12
TITOLO V - Entrate derivanti da accensioni di prestiti	14
TITOLO VI - Entrate da servizi per conto di terzi	16
SPESE	17
Riepilogo generale delle spese	18
Spese per il personale	20
SPESE CORRENTI - Funzioni e servizi	22
SPESE CORRENTI - Interventi	26
SPESE IN CONTO CAPITALE - Funzioni e servizi per investimenti	28
SPESE IN CONTO CAPITALE - Interventi per investimenti	32

Entrate

Certificati consuntivi 2011 dei comuni della provincia di Bologna con più di 15.000 abitanti - ENTRATE

(valore accertato in euro)

	Bologna	Budrio	Casalecchio di Reno	Castel Maggiore	Castel San Pietro Terme	Imola	Medicina	Molinella	Pianoro	San Giovanni in Persiceto	San Lazzaro di Savena	Zola Predosa
TITOLO I TOTALE ENTRATE TRIBUTARIE	356.947.313	7.507.073	23.913.693	6.367.174	9.761.865	36.269.529	6.298.715	8.797.363	10.731.469	12.776.255	21.420.342	13.133.150
TITOLO II TOTALE ENTRATE DERIVANTI DA CONTRIBUTI E TRASFERIMENTI CORRENTI	24.643.412	738.638	3.771.249	2.477.163	544.883	1.355.628	435.801	1.231.899	774.644	3.008.746	2.437.816	378.358
TITOLO III TOTALE ENTRATE EXTRATRIBUTARIE	143.599.126	4.918.903	7.428.598	2.539.567	3.442.218	24.796.852	2.836.685	5.711.153	4.104.136	8.180.008	7.503.550	4.318.078
TITOLO IV TOTALE ENTRATE DERIVANTI DA ALIENAZIONE, TRASFERIMENTI DI CAPITALI E DA RISCOSSIONI DI CREDITI	51.866.460	2.173.249	3.607.527	2.521.219	1.775.156	11.706.647	1.229.776	1.235.429	1.593.689	1.247.789	3.501.580	2.363.568
TITOLO V TOTALE ENTRATE DERIVANTI DA ACCENSIONE DI PRESTITI	5.000.000	0	3.040.000	0	4.535	0	0	0	0	0	0	0
TITOLO VI TOTALE ENTRATE DA SERVIZI PER CONTO DI TERZI	63.466.296	1.162.730	3.362.620	1.036.863	1.631.792	6.378.838	1.342.447	1.370.274	1.266.683	2.362.310	3.168.269	1.940.777
TOTALE GENERALE DELLE ENTRATE	645.522.607	16.500.593	45.123.687	14.941.986	17.160.449	80.507.494	12.143.424	18.346.118	18.470.621	27.575.108	38.031.557	22.133.931

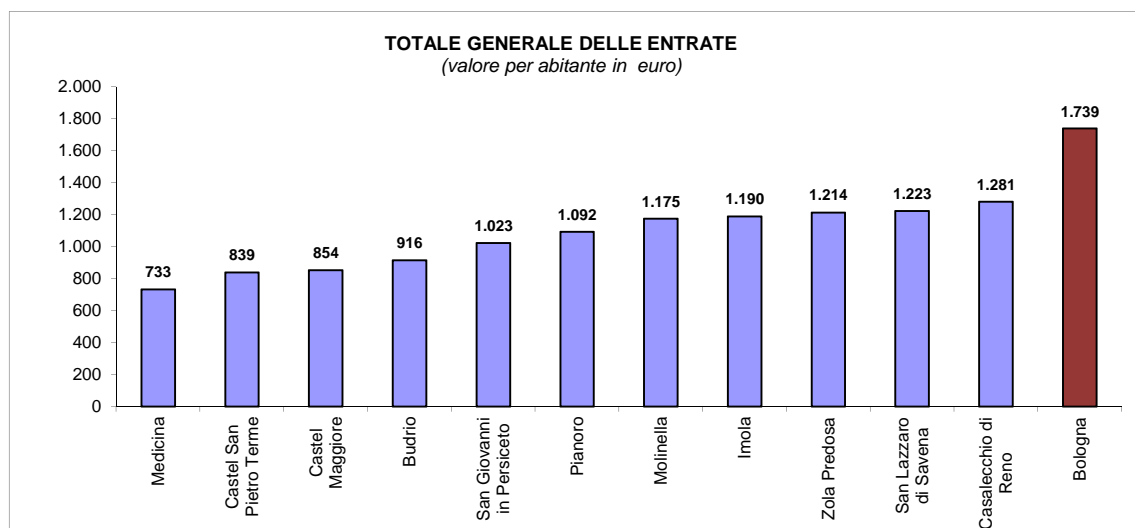
Fonte: Ministero dell'Interno-Dipartimento per gli affari interni e territoriali-Finanza locale

Certificati consuntivi 2011 dei comuni della provincia di Bologna con più di 15.000 abitanti - ENTRATE

(valore accertato per abitante in euro)

	Bologna	Budrio	Casalecchio di Reno	Castel Maggiore	Castel San Pietro Terme	Imola	Medicina	Molinella	Pianoro	San Giovanni in Persiceto	San Lazzaro di Savena	Zola Predosa
Popolazione residente al 31 dicembre 2011	371.151	18.023	35.228	17.499	20.447	67.661	16.559	15.611	16.909	26.955	31.093	18.227
TITOLO I Entrate tributarie	961,73	416,53	678,83	363,86	477,42	536,05	380,38	563,54	634,66	473,98	688,91	720,53
TITOLO II Entrate derivanti da contributi e trasferimenti correnti	66,40	40,98	107,05	141,56	26,65	20,04	26,32	78,91	45,81	111,62	78,40	20,76
TITOLO III Entrate extratributarie	386,90	272,92	210,87	145,13	168,35	366,49	171,31	365,84	242,72	303,47	241,33	236,91
TITOLO IV Entrate derivanti da alienazione, trasferimenti di capitali e da riscossioni di crediti	139,74	120,58	102,41	144,08	86,82	173,02	74,27	79,14	94,25	46,29	112,62	129,67
TITOLO V Entrate derivanti da accensioni di prestiti	13,47	0,00	86,29	0,00	0,22	0,00	0,00	0,00	0,00	0,00	0,00	0,00
TITOLO VI Entrate da servizi per conto di terzi	171,00	64,51	95,45	59,25	79,81	94,28	81,07	87,78	74,91	87,64	101,90	106,48
TOTALE GENERALE DELLE ENTRATE	1.739,25	915,53	1.280,90	853,88	839,26	1.189,87	733,34	1.175,20	1.092,35	1.023,01	1.223,15	1.214,35

Fonte: Ministero dell'Interno-Dipartimento per gli affari interni e territoriali-Finanza locale



Certificati consuntivi 2011 dei comuni della provincia di Bologna con più di 15.000 abitanti - Entrate - TITOLO I - ENTRATE TRIBUTARIE

(valore accertato in euro)

	Bologna	Budrio	Casalecchio di Reno	Castel Maggiore	Castel San Pietro Terme	Imola	Medicina	Molinella	Pianoro	San Giovanni in Persiceto	San Lazzaro di Savena	Zola Predosa
Categoria 1 - Imposte	166.059.596	6.177.278	13.679.594	6.338.853	8.133.773	22.105.388	5.013.825	5.164.582	8.191.454	9.545.807	12.096.317	7.792.016
I.C.I. su abitazione principale per fattispecie non esenti	172.356	7.681	13.845	0	14.423	29.965	3.103	15.146	0	13.438	31.276	19.996
I.C.I. su fattispecie diversa da abitazione principale	83.391.134	3.671.815	6.350.722	5.152.784	4.996.571	11.696.970	2.602.793	2.404.854	3.300.001	4.566.187	5.922.228	4.530.005
Imposta di scopo	0	0	0	0	0	0	0	0	0	0	0	0
Imposta di soggiorno comuni località turistiche	0	0	0	0	0	0	0	0	0	0	0	0
Imposta comunale sulla pubblicità	7.030.642	70.584	649.453	189.876	225.577	1.156.496	72.916	31.713	59.793	171.311	342.357	263.801
Addizionale comunale sul consumo di energia elettrica	3.894.137	231.949	275.109	188.172	250.347	591.200	200.192	198.774	411.788	378.929	345.542	206.095
Addizionale IRPEF	46.300.000	993.773	3.300.000	800.000	1.253.771	4.000.000	1.020.000	1.220.000	1.750.000	2.600.000	2.970.000	1.560.000
Compartecipazione IRPEF	0	0	0	0	0	0	0	0	0	0	0	0
Compartecipazione I.V.A.	25.265.827	1.190.150	2.378.626	0	1.381.978	4.600.253	1.105.690	1.055.321	1.154.116	1.802.740	2.088.674	1.212.119
Altre imposte	5.500	11.326	711.839	8.021	11.106	30.504	9.131	238.774	1.515.756	13.202	396.240	0
Categoria 2 - Tasse	90.894.241	35	4.907.396	0	7.842	252	77.944	2.208.158	2.305.500	135	5.141.488	3.443.116
Tassa per l'occupazione degli spazi ed aree pubbliche	6.218	0	0	0	0	0	75.103	0	0	0	0	89.579
Tassa per la raccolta e lo smaltimento dei rifiuti solidi urbani	84.649.684	0	4.872.396	0	5.229	0	888	2.208.158	2.305.500	135	5.137.742	3.353.510
Altre tasse	6.238.339	35	35.000	0	2.613	252	1.953	0	0	0	3.746	27
Categoria 3 - Tributi speciali ed altre entrate tributarie proprie	99.993.476	1.329.760	5.326.703	28.321	1.620.250	14.163.889	1.206.946	1.424.623	234.515	3.230.313	4.182.537	1.898.018
Entrate da fondo sperimentale di riequilibrio (*)	99.567.791	1.317.337	5.276.201	0	1.599.023	11.594.579	1.190.888	1.412.623	0	3.196.662	0	1.868.725
Diritti sulle pubbliche affissioni	425.685	12.423	50.502	28.321	21.227	190.631	15.778	12.000	5.000	0	4.182.537	9.415
Tributi speciali ed altre entrate tributarie proprie	0	0	0	0	0	2.378.679	280	0	229.515	33.651	0	19.878
TOTALE ENTRATE TRIBUTARIE	356.947.313	7.507.073	23.913.693	6.367.174	9.761.865	36.269.529	6.298.715	8.797.363	10.731.469	12.776.255	21.420.342	13.133.150

(*) Per i comuni delle regioni a statuto ordinario secondo quanto previsto dal D. Lgs. 23/2011 recante disposizioni in materia di federalismo fiscale municipale.

Fonte: Ministero dell'Interno-Dipartimento per gli affari interni e territoriali-Finanza locale

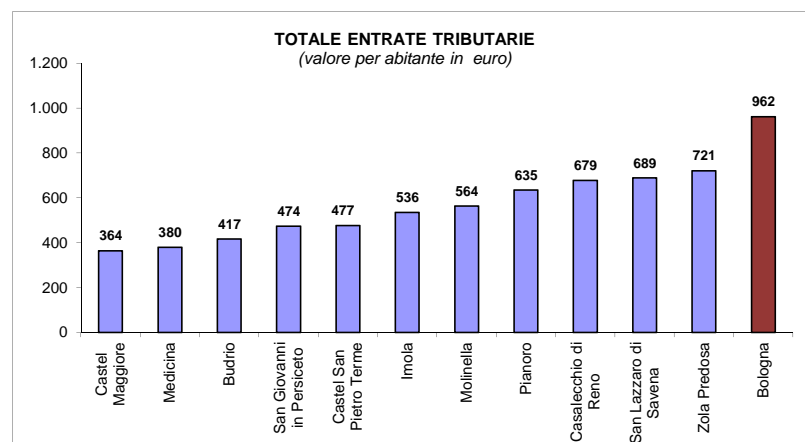
Certificati consuntivi 2011 dei comuni della provincia di Bologna con più di 15.000 abitanti - Entrate - TITOLO I - ENTRATE TRIBUTARIE

(valore accertato per abitante in euro)

	Bologna	Budrio	Casalecchio di Reno	Castel Maggiore	Castel San Pietro Terme	Imola	Medicina	Molinella	Pianoro	San Giovanni in Persiceto	San Lazzaro di Savena	Zola Predosa
Popolazione residente al 31 dicembre 2011	371.151	18.023	35.228	17.499	20.447	67.661	16.559	15.611	16.909	26.955	31.093	18.227
Categoria 1 - Imposte	447,42	342,74	388,32	362,24	397,80	326,71	302,79	330,83	484,44	354,14	389,04	427,50
I.C.I. su abitazione principale per fattispecie non esenti	0,46	0,43	0,39	0,00	0,71	0,44	0,19	0,97	0,00	0,50	1,01	1,10
I.C.I. su fattispecie diversa da abitazione principale	224,68	203,73	180,27	294,46	244,37	172,88	157,18	154,05	195,16	169,40	190,47	248,53
Imposta di scopo	0,00	0,00	0,00	0,00	0,00	0,00	0,00	0,00	0,00	0,00	0,00	0,00
Imposta di soggiorno comuni località turistiche	0,00	0,00	0,00	0,00	0,00	0,00	0,00	0,00	0,00	0,00	0,00	0,00
Imposta comunale sulla pubblicità	18,94	3,92	18,44	10,85	11,03	17,09	4,40	2,03	3,54	6,36	11,01	14,47
Addizionale comunale sul consumo di energia elettrica	10,49	12,87	7,81	10,75	12,24	8,74	12,09	12,73	24,35	14,06	11,11	11,31
Addizionale IRPEF	124,75	55,14	93,68	45,72	61,32	59,12	61,60	78,15	103,50	96,46	95,52	85,59
Compartecipazione IRPEF	0,00	0,00	0,00	0,00	0,00	0,00	0,00	0,00	0,00	0,00	0,00	0,00
Compartecipazione I.V.A.	68,07	66,04	67,52	0,00	67,59	67,99	66,77	67,60	68,25	66,88	67,18	66,50
Altre imposte	0,01	0,63	20,21	0,46	0,54	0,45	0,55	15,30	89,64	0,49	12,74	0,00
Categoria 2 - Tasse	244,90	0,00	139,30	0,00	0,38	0,00	4,71	141,45	136,35	0,01	165,36	188,90
Tassa per l'occupazione degli spazi ed aree pubbliche	0,02	0,00	0,00	0,00	0,00	0,00	4,54	0,00	0,00	0,00	0,00	4,91
Tassa per la raccolta e lo smaltimento dei rifiuti solidi urbani	228,07	0,00	138,31	0,00	0,26	0,00	0,05	141,45	136,35	0,01	165,24	183,99
Altre tasse	16,81	0,00	0,99	0,00	0,13	0,00	0,12	0,00	0,00	0,00	0,12	0,00
Categoria 3 - Tributi speciali ed altre entrate tributarie proprie	269,41	73,78	151,21	1,62	79,24	209,34	72,89	91,26	13,87	119,84	134,52	104,13
Entrate da fondo sperimentale di riequilibrio (*)	268,27	73,09	149,77	0,00	78,20	171,36	71,92	90,49	0,00	118,59	0,00	102,53
Diritti sulle pubbliche affissioni	1,15	0,69	1,43	1,62	1,04	2,82	0,95	0,77	0,30	0,00	134,52	0,52
Tributi speciali ed altre entrate tributarie proprie	0,00	0,00	0,00	0,00	0,00	35,16	0,02	0,00	13,57	1,25	0,00	1,09
TOTALE ENTRATE TRIBUTARIE	961,73	416,53	678,83	363,86	477,42	536,05	380,38	563,54	634,66	473,98	688,91	720,53

(*) Per i comuni delle regioni a statuto ordinario secondo quanto previsto dal D. Lgs. 23/2011 recante disposizioni in materia di federalismo fiscale municipale.

Fonte: Ministero dell'Interno-Dipartimento per gli affari interni e territoriali-Finanza locale



Certificati consuntivi 2011 dei comuni della provincia di Bologna con più di 15.000 abitanti - Entrate - TITOLO II - ENTRATE DERIVANTI DA CONTRIBUTI E TRASFERIMENTI CORRENTI

(valore accertato in euro)

	Bologna	Budrio	Casalecchio di Reno	Castel Maggiore	Castel San Pietro Terme	Imola	Medicina	Molinella	Pianoro	San Giovanni in Persiceto	San Lazzaro di Savena	Zola Predosa
Categoria 1 - Contributi e trasferimenti correnti dallo Stato	8.510.339	267.121	456.539	2.265.694	117.797	960.938	272.004	232.554	392.580	316.261	839.790	192.517
Fondo ordinario (*)	0	0	0	320.281	0	0	0	0	0	0	5.323	69.191
Fondo perequativo fiscalità locale (*)	0	0	0	0	0	0	0	0	0	0	0	0
Fondo consolidato (*)	0	0	0	0	0	0	0	0	0	0	0	0
Fondo per funzioni trasferite (*)	0	0	0	0	0	0	0	0	0	0	0	0
Trasferimenti compensativi per ICI sull'abitazione principale (*)	0	151.658	0	0	54.813	0	0	0	0	151.898	0	0
Altri contributi	6.701.914	37.615	251.419	1.920.422	10.331	760.075	245.534	168.392	392.580	0	834.467	44.539
Contributo per gli interventi dei comuni (ex fondo sviluppo investimenti)	1.808.425	77.848	205.120	24.991	52.653	200.863	26.470	64.162	0	164.363	0	78.787
Categoria 2 - Contributi e trasferimenti correnti dalla Regione	8.340.195	117.796	2.246.546	110.362	207.525	104.760	143.130	31.128	56.241	1.620.644	1.459.627	72.703
di cui : - Entrate da contribuzione regionale a specifica destinazione per finanziare spese di personale	0	0	0	0	0	0	0	0	0	0	0	0
- Per rimborso finanziamento statale ICI ex art.1 comma 4 ultimo periodo D.L. 93/08 (**)	0	0	0	0	0	0	0	0	0	0	0	0
- Contributi regionali sulle rate di ammortamento dei mutui	0	0	0	0	0	0	0	0	0	0	0	0
Categoria 3 - Contributi e trasferimenti correnti dalla Regione per funzioni delegate	0	0	0	0	0	0	0	0	0	598.652	0	7.589
di cui : Entrate da contribuzione regionale a specifica destinazione per finanziare spese di personale (***)	0	0	0	0	0	0	0	0	0	353.139	0	0
Categoria 4 - Contributi e trasferimenti da parte di organismi comunitari e internazionali	2.563.488	6.755	7.120	3.747	0	0	0	0	4.148	0	0	2.429
Categoria 5 - Contributi e trasferimenti correnti da altri enti del settore pubblico	5.229.390	346.966	1.061.044	97.360	219.561	289.930	20.667	968.217	321.675	473.189	138.399	103.120
di cui : - dalle Province per rimborso statale ICI ex art.1 comma 4 ultimo periodo D. L. 93/08	0	0	0	0	0	0	0	0	0	0	0	0
- dalle Province per altri contributi	1.520.152	53.998	0	14.491	64.670	256.796	7.370	50.042	125.370	103.500	43.399	63.997
- da altri enti	3.709.238	292.968	0	33.979	92.956	33.135	86	918.175	173.020	206.495	95.000	39.123
- da Comuni associati in Unioni dei Comuni (****)	0	0	0	47.991	0	0	8.490	0	0	161.007	0	0
TOTALE ENTRATE DERIVANTI DA CONTRIBUTI E TRASFERIMENTI CORRENTI	24.643.412	738.638	3.771.249	2.477.163	544.883	1.355.628	435.801	1.231.899	774.644	3.008.746	2.437.816	378.358

(*) Solo per i comuni della Sicilia e della Sardegna in quanto per i comuni delle province autonome di Trento e Bolzano è prevista la voce 2130 e 2125 mentre per le altre regioni a statuto speciale è prevista la voce 2112 e 2 110.

(**) Ai sensi di tali disposizioni, alle regioni Friuli Venezia Giulia e Valle D'Aosta, i finanziamenti vengono attribuiti ai comuni tramite i citati enti.

Tale previsione riguarda anche i comuni che ricadono nei territori di Trento e Bolzano per i quali la collocazione contabile del trasferimento va effettuata alla categoria 5 alla voce "da altri enti".

Tale collocazione contabile del contributo viene indicata per non introdurre un principio diverso da quello seguito ai fini Siope (provenienza dell'erogazione), ma il trasferimento rimane statale nella sua natura e nell'effettiva provenienza.

(***) Deve trattarsi di contributi attribuiti per finanziare espressamente le spese di personale

(****) Voce prevista per le Unioni dei Comuni.

Fonte: Ministero dell'Interno-Dipartimento per gli affari interni e territoriali-Finanza locale

Certificati consuntivi 2011 dei comuni della provincia di Bologna con più di 15.000 abitanti - Entrate - TITOLO II - ENTRATE DERIVANTI DA CONTRIBUTI E TRASFERIMENTI CORRENTI

(valore accertato per abitante in euro)

	Bologna	Budrio	Casalecchio di Reno	Castel Maggiore	Castel San Pietro Terme	Imola	Medicina	Molinella	Pianoro	San Giovanni in Persiceto	San Lazzaro di Savena	Zola Predosa
Popolazione residente al 31 dicembre 2011	371.151	18.023	35.228	17.499	20.447	67.661	16.559	15.611	16.909	26.955	31.093	18.227
Categoria 1 - Contributi e trasferimenti correnti dallo Stato	22,93	14,82	12,96	129,48	5,76	14,20	16,43	14,90	23,22	11,73	27,01	10,56
Fondo ordinario (*)	0,00	0,00	0,00	18,30	0,00	0,00	0,00	0,00	0,00	0,00	0,00	0,17
Fondo perequativo fiscalità locale (*)	0,00	0,00	0,00	0,00	0,00	0,00	0,00	0,00	0,00	0,00	0,00	0,00
Fondo consolidato (*)	0,00	0,00	0,00	0,00	0,00	0,00	0,00	0,00	0,00	0,00	0,00	0,00
Fondo per funzioni trasferite (*)	0,00	0,00	0,00	0,00	0,00	0,00	0,00	0,00	0,00	0,00	0,00	0,00
Trasferimenti compensativi per ICI sull'abitazione principale (*)	0,00	8,41	0,00	0,00	2,68	0,00	0,00	0,00	0,00	5,64	0,00	0,00
Altri contributi	18,06	2,09	7,14	109,74	0,51	11,23	14,83	10,79	23,22	0,00	26,84	2,44
Contributo per gli interventi dei comuni (ex fondo sviluppo investimenti)	4,87	4,32	5,82	1,43	2,58	2,97	1,60	4,11	0,00	6,10	0,00	4,32
Categoria 2 - Contributi e trasferimenti correnti dalla Regione	22,47	6,54	63,77	6,31	10,15	1,55	8,64	1,99	3,33	60,12	46,94	3,99
di cui : - Entrate da contribuzione regionale a specifica destinazione per finanziare spese di personale	0,00	0,00	0,00	0,00	0,00	0,00	0,00	0,00	0,00	0,00	0,00	0,00
- Per rimborso finanziamento statale ICI ex art.1 comma 4 ultimo periodo D.L. 93/08 (**)	0,00	0,00	0,00	0,00	0,00	0,00	0,00	0,00	0,00	0,00	0,00	0,00
- Contributi regionali sulle rate di ammortamento dei mutui	0,00	0,00	0,00	0,00	0,00	0,00	0,00	0,00	0,00	0,00	0,00	0,00
Categoria 3 - Contributi e trasferimenti correnti dalla Regione per funzioni delegate	0,00	0,00	0,00	0,00	0,00	0,00	0,00	0,00	0,00	22,21	0,00	0,42
di cui : Entrate da contribuzione regionale a specifica destinazione per finanziare spese di personale (***)	0,00	0,00	0,00	0,00	0,00	0,00	0,00	0,00	0,00	13,10	0,00	0,00
Categoria 4 - Contributi e trasferimenti da parte di organismi comunitari e internazionali	6,91	0,37	0,20	0,21	0,00	0,00	0,00	0,00	0,25	0,00	0,00	0,13
Categoria 5 - Contributi e trasferimenti correnti da altri enti del settore pubblico	14,09	19,25	30,12	5,56	10,74	4,29	1,25	62,02	19,02	17,55	4,45	5,66
di cui : - dalle Province per rimborso statale ICI ex art.1 comma 4 ultimo periodo D. L. 93/08	0,00	0,00	0,00	0,00	0,00	0,00	0,00	0,00	0,00	0,00	0,00	0,00
- dalle Province per altri contributi	4,10	3,00	0,00	0,83	3,16	3,80	0,45	3,21	7,41	3,84	1,40	3,51
- da altri enti	9,99	16,26	0,00	1,94	4,55	0,49	0,01	58,82	10,23	7,66	3,06	2,15
- da Comuni associati in Unioni dei Comuni (****)	0,00	0,00	0,00	2,74	0,00	0,00	0,51	0,00	0,00	5,97	0,00	0,00
TOTALE ENTRATE DERIVANTI DA CONTRIBUTI E TRASFERIMENTI CORRENTI	66,40	40,98	107,05	141,56	26,65	20,04	26,32	78,91	45,81	111,62	78,40	20,76

(*) Solo per i comuni della Sicilia e della Sardegna in quanto per i comuni delle province autonome di Trento e Bolzano è prevista la voce 2130 e 2125 mentre per le altre regioni a statuto speciale è prevista la voce 2112 e 2 110.

(**) Ai sensi di tali disposizioni, alle regioni Friuli Venezia Giulia e Valle D'Aosta, i finanziamenti vengono attribuiti ai comuni tramite i citati enti.

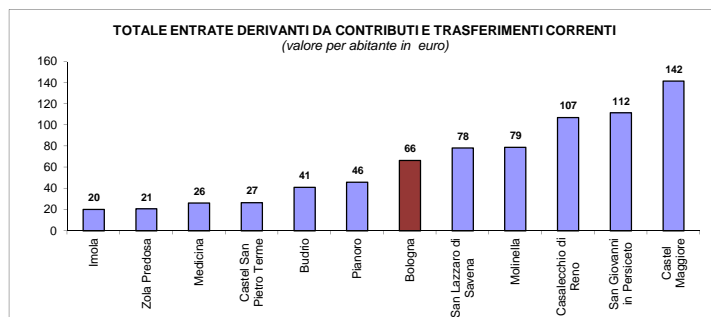
Tale previsione riguarda anche i comuni che ricadono nei territori di Trento e Bolzano per i quali la collocazione contabile del trasferimento va effettuata alla categoria 5 alla voce "da altri enti".

Tale collocazione contabile del contributo viene indicata per non introdurre un principio diverso da quello seguito ai fini Siope (provenienza dell'erogazione), ma il trasferimento rimane statale nella sua natura e nell'effettiva provenienza.

(***) Deve trattarsi di contributi attribuiti per finanziare espressamente le spese di personale

(****) Voce prevista per le Unioni dei Comuni.

Fonte: Ministero dell'Interno-Dipartimento per gli affari interni e territoriali-Finanza locale



Certificati consuntivi 2011 dei comuni della provincia di Bologna con più di 15.000 abitanti - Entrate - TITOLO III - ENTRATE EXTRATRIBUTARIE

(valore accertato in euro)

	Bologna	Budrio	Casalecchio di Reno	Castel Maggiore	Castel San Pietro Terme	Imola	Medicina	Molinella	Pianoro	San Giovanni in Persiceto	San Lazzaro di Savena	Zola Predosa
Categoria 1 - Proventi dei servizi pubblici	73.059.620	2.491.091	6.181.005	1.269.683	1.237.222	9.176.482	2.135.842	3.654.958	2.297.582	5.897.551	4.211.358	2.529.812
Segreteria generale, personale e organizzazione	157.503	8.491	88.592	13.617	12.723	46.757	75.812	8.908	8.000	237.052	29.725	3.786
Ufficio tecnico	0	75.382	1.705	0	71.714	43.744	0	33.915	78.175	0	0	39.496
Anagrafe, stato civile, elettorale, leva e servizio statistico	394.494	13.174	30.517	14.097	48.581	65.284	14.335	10.075	14.000	0	25.052	31.924
Uffici giudiziari	0	0	5.900	0	2.592	0	0	0	0	0	0	0
Polizia municipale - Risorse generali	23.648.538	289.213	14.881	3.073	78.037	8.252	11.728	43.309	5.000	0	195.644	542
Polizia municipale - Risorse finalizzate codice della strada	25.602.768	91.615	3.920.156	111.322	453.908	3.280.751	169.387	43.309	180.000	2.523.771	2.004.416	57.015
Scuola materna	0	27.948	0	0	0	0	0	264.529	0	0	0	0
Istruzione elementare	0	0	0	0	0	0	0	256.658	0	0	0	0
Istruzione media	0	0	0	0	0	0	0	15.978	0	0	0	0
Assistenza scolastica, trasporto, refezione, altri servizi	2.203.119	1.078.515	92.023	351.138	131.867	3.329.572	784.712	610.646	1.151.712	789.928	0	124.597
Biblioteche, musei e pinacoteche	0	1.183	0	61	706	28.756	0	0	0	0	0	0
Teatri, attività culturali e servizi diversi nel settore culturale	0	136.159	0	27.620	0	640.907	0	0	0	18.941	94.692	25.976
Piscine comunali	0	0	3.174	0	0	0	0	0	0	0	0	0
Stadio comunale, palazzo dello sport e altri impianti	0	102.612	35.830	0	44.396	0	15.614	0	0	0	0	61.874
Manifestazioni diverse nel settore sportivo e ricreativo	0	0	0	0	0	0	0	0	0	79.123	0	0
Servizi turistici	0	0	0	0	0	0	0	0	0	0	0	0
Manifestazioni turistiche	0	2.241	0	0	0	0	0	0	0	0	0	0
Viabilità, circolazione stradale e servizi connessi	5.512.232	0	27.991	0	614	0	0	0	0	0	0	0
Trasporti pubblici locali e servizi connessi	0	0	0	0	0	0	0	0	0	0	0	0
Urbanistica e gestione del territorio	1.420.045	0	11.300	88.516	0	153.837	0	0	0	0	102.838	0
Edilizia residenziale pubblica locale e piani di edilizia econ. popol.	0	0	0	0	12.142	0	0	0	0	0	0	0
Servizio idrico integrato	0	0	1.452	0	0	0	0	36	0	425.532	0	51.355
Tariffa di igiene ambientale ex art. 49 D. Lgs. n. 22/97 (*)	0	0	0	0	0	0	0	0	0	0	0	0
Tariffa integrata ambientale ex art. 238 del D. Lgs. n. 152/06 (*)	0	0	0	0	0	0	0	0	0	0	0	0
Asili nido, servizi per l'infanzia e per i minori	4.341.627	442.519	1.003.500	463.070	334.779	931.552	358.429	277.896	373.000	479.855	0	445.057
Proventi servizi di prevenzione e riabilitazione	0	0	566	0	0	0	0	0	0	0	0	0
Strutture residenziali e di ricovero per anziani	0	0	0	0	0	0	0	1.799.738	0	0	0	0
Assistenza, beneficenza pubblica e servizi diversi della persona	3.161.625	12.626	808	65.192	22.407	0	3.689	192.061	102.156	18.441	164.442	0
Servizio necroscopico e cimiteriale	825.826	207.584	0	0	0	541.354	127.618	19.097	341.539	85.271	1.308.996	0
Entrate da sanzioni amministrative, ammende e oblazioni	1.761.610	1.829	0	0	0	90.597	0	66.519	7.000	225.869	25.724	0
Canone per l'installazione dei mezzi pubblicitari (CIMP) (**)	0	0	0	0	0	0	0	0	0	0	0	0
Altri proventi	4.030.233	0	942.610	131.977	22.756	15.119	574.518	12.284	37.000	1.013.768	259.829	1.688.190
Categoria 2 - Proventi di bene dell'ente	21.420.625	779.850	819.439	759.288	462.152	4.220.523	234.938	265.720	260.000	946.219	1.992.828	227.977
C.O.S.A.P.	9.736.952	291.060	659.536	106.422	153.903	1.192.147	0	106.439	160.000	698.156	1.096.693	0

	Bologna	Budrio	Casalecchio di Reno	Castel Maggiore	Castel San Pietro Terme	Imola	Medicina	Molinella	Pianoro	San Giovanni in Persiceto	San Lazzaro di Savena	Zola Predosa
Canone per concessioni cimiteriali	0	240.912	159.903	0	0	850.201	117.712	0	0	164.902	0	0
Altri proventi	11.683.673	247.878	0	652.866	308.249	2.178.175	117.226	159.281	100.000	83.161	896.135	227.977
Categoria 3° - Interessi su anticipazioni o crediti	1.912.782	22.721	14.302	41.326	45.744	489.042	4.654	28.356	8.000	50.544	37.400	53.993
Categoria 4° - Utili netti delle aziende speciali e partecipate, dividendi di societa'	16.449.346	153.081	402.876	248.912	434.810	5.296.833	133.373	0	294.536	64.837	249.481	51.058
Categoria 5° - Proventi diversi	30.756.753	1.472.160	10.976	220.358	1.262.290	5.613.972	327.878	1.762.119	1.244.018	1.220.857	1.012.483	1.455.238
Rimborso spese per personale comandato o in convenzione	558.000	508.857	0	0	86.367	39.237	58.348	0	171.171	0	0	0
Proventi diversi dal settore pubblico (***)	3.204.530	68.876	0	0	65.793	714.569	73.217	25.216	0	0	262.493	848.411
Recuperi vari (****)	3.235.443	0	0	0	110.677	0	46.483	5.660	850.428	0	0	795
Altri proventi diversi dalla fattispecie precedente	23.758.780	894.427	10.976	220.358	999.453	4.860.166	149.830	1.731.243	222.419	1.220.857	749.990	606.032
TOTALE ENTRATE EXTRATRIBUTARIE	143.599.126	4.918.903	7.428.598	2.539.567	3.442.218	24.796.852	2.836.685	5.711.153	4.104.136	8.180.008	7.503.550	4.318.078

(*) Alla luce dell'orientamento di cui alla circolare n. 3/DF dell'11 novembre 2010 del Ministero dell'Economia e Finanze - Dipartimento delle finanze.

(**) Tale entrata viene collocata al titolo III in corrispondenza a quanto previsto nel certificato al bilancio di previsione 2011; va rammentato tuttavia che la sentenza n. 141/09 e l'ordinanza n. 18/10 della Corte Costituzionale hanno stabilito la natura tributaria di tale entrata.

(***) Comprende la tipologia di spesa che corrisponde all'ambito di cui al cod. 3512 del SIOPE.

(****) Comprende la tipologia di spesa che corrisponde all'ambito di cui al cod. 3516 del SIOPE.

Fonte: Ministero dell'Interno-Dipartimento per gli affari interni e territoriali-Finanza locale

Certificati consuntivi 2011 dei comuni della provincia di Bologna con più di 15.000 abitanti - Entrate - TITOLO III - ENTRATE EXTRATRIBUTARIE

(valore accertato per abitante in euro)

	Bologna	Budrio	Casalecchio di Reno	Castel Maggiore	Castel San Pietro Terme	Imola	Medicina	Molinella	Pianoro	San Giovanni in Persiceto	San Lazzaro di Savena	Zola Predosa
Popolazione residente al 31 dicembre 2011	371.151	18.023	35.228	17.499	20.447	67.661	16.559	15.611	16.909	26.955	31.093	18.227
Categoria 1 - Proventi dei servizi pubblici	196,85	138,22	175,46	72,56	60,51	135,62	128,98	234,13	135,88	218,79	135,44	138,79
Segreteria generale, personale e organizzazione	0,42	0,47	2,51	0,78	0,62	0,69	4,58	0,57	0,47	8,79	0,96	0,21
Ufficio tecnico	0,00	4,18	0,05	0,00	3,51	0,65	0,00	2,17	4,62	0,00	0,00	2,17
Anagrafe, stato civile, elettorale, leva e servizio statistico	1,06	0,73	0,87	0,81	2,38	0,96	0,87	0,65	0,83	0,00	0,81	1,75
Uffici giudiziari	0,00	0,00	0,17	0,00	0,13	0,00	0,00	0,00	0,00	0,00	0,00	0,00
Polizia municipale - Risorse generali	63,72	16,05	0,42	0,18	3,82	0,12	0,71	2,77	0,30	0,00	6,29	0,03
Polizia municipale - Risorse finalizzate codice della strada	68,98	5,08	111,28	6,36	22,20	48,49	10,23	2,77	10,65	93,63	64,47	3,13
Scuola materna	0,00	1,55	0,00	0,00	0,00	0,00	0,00	16,95	0,00	0,00	0,00	0,00
Istruzione elementare	0,00	0,00	0,00	0,00	0,00	0,00	0,00	16,44	0,00	0,00	0,00	0,00
Istruzione media	0,00	0,00	0,00	0,00	0,00	0,00	0,00	1,02	0,00	0,00	0,00	0,00
Assistenza scolastica, trasporto, refezione, altri servizi	5,94	59,84	2,61	20,07	6,45	49,21	47,39	39,12	68,11	29,31	0,00	6,84
Biblioteche, musei e pinacoteche	0,00	0,07	0,00	0,00	0,03	0,43	0,00	0,00	0,00	0,00	0,00	0,00
Teatri, attività culturali e servizi diversi nel settore culturale	0,00	7,55	0,00	1,58	0,00	9,47	0,00	0,00	0,00	0,70	3,05	1,43
Piscine comunali	0,00	0,00	0,09	0,00	0,00	0,00	0,00	0,00	0,00	0,00	0,00	0,00
Stadio comunale, palazzo dello sport e altri impianti	0,00	5,69	1,02	0,00	2,17	0,00	0,94	0,00	0,00	0,00	0,00	3,39
Manifestazioni diverse nel settore sportivo e ricreativo	0,00	0,00	0,00	0,00	0,00	0,00	0,00	0,00	0,00	2,94	0,00	0,00
Servizi turistici	0,00	0,00	0,00	0,00	0,00	0,00	0,00	0,00	0,00	0,00	0,00	0,00
Manifestazioni turistiche	0,00	0,12	0,00	0,00	0,00	0,00	0,00	0,00	0,00	0,00	0,00	0,00
Viabilità, circolazione stradale e servizi connessi	14,85	0,00	0,79	0,00	0,03	0,00	0,00	0,00	0,00	0,00	0,00	0,00
Trasporti pubblici locali e servizi connessi	0,00	0,00	0,00	0,00	0,00	0,00	0,00	0,00	0,00	0,00	0,00	0,00
Urbanistica e gestione del territorio	3,83	0,00	0,32	5,06	0,00	2,27	0,00	0,00	0,00	0,00	3,31	0,00
Edilizia residenziale pubblica locale e piani di edilizia econ. popol.	0,00	0,00	0,00	0,00	0,59	0,00	0,00	0,00	0,00	0,00	0,00	0,00
Servizio idrico integrato	0,00	0,00	0,04	0,00	0,00	0,00	0,00	0,00	0,00	15,79	0,00	2,82
Tariffa di igiene ambientale ex art. 49 D. Lgs. n. 22/97 (*)	0,00	0,00	0,00	0,00	0,00	0,00	0,00	0,00	0,00	0,00	0,00	0,00
Tariffa integrata ambientale ex art. 238 del D. Lgs. n. 152/06 (*)	0,00	0,00	0,00	0,00	0,00	0,00	0,00	0,00	0,00	0,00	0,00	0,00
Asili nido, servizi per l'infanzia e per i minori	11,70	24,55	28,49	26,46	16,37	13,77	21,65	17,80	22,06	17,80	0,00	24,42
Proventi servizi di prevenzione e riabilitazione	0,00	0,00	0,02	0,00	0,00	0,00	0,00	0,00	0,00	0,00	0,00	0,00
Strutture residenziali e di ricovero per anziani	0,00	0,00	0,00	0,00	0,00	0,00	0,00	115,29	0,00	0,00	0,00	0,00
Assistenza, beneficenza pubblica e servizi diversi della persona	8,52	0,70	0,02	3,73	1,10	0,00	0,22	12,30	6,04	0,68	5,29	0,00
Servizio necroscopico e cimiteriale	2,23	11,52	0,00	0,00	0,00	8,00	7,71	1,22	20,20	3,16	42,10	0,00
Entrate da sanzioni amministrative, ammende e oblazioni	4,75	0,10	0,00	0,00	0,00	1,34	0,00	4,26	0,41	8,38	0,83	0,00

	Bologna	Budrio	Casalecchio di Reno	Castel Maggiore	Castel San Pietro Terme	Imola	Medicina	Molinella	Pianoro	San Giovanni in Persiceto	San Lazzaro di Savena	Zola Predosa
Canone per l'installazione dei mezzi pubblicitari (CIMP) (**)	0,00	0,00	0,00	0,00	0,00	0,00	0,00	0,00	0,00	0,00	0,00	0,00
Altri proventi	10,86	0,00	26,76	7,54	1,11	0,22	34,70	0,79	2,19	37,61	8,36	92,62
Categoria 2 - Proventi di bene dell'ente C.O.S.A.P.	57,71	43,27	23,26	43,39	22,60	62,38	14,19	17,02	15,38	35,10	64,09	12,51
Canone per concessioni cimiteriali	0,00	13,37	4,54	0,00	0,00	12,57	7,11	0,00	0,00	6,12	0,00	0,00
Altri proventi	31,48	13,75	0,00	37,31	15,08	32,19	7,08	10,20	5,91	3,09	28,82	12,51
Categoria 3° - Interessi su anticipazioni o crediti	5,15	1,26	0,41	2,36	2,24	7,23	0,28	1,82	0,47	1,88	1,20	2,96
Categoria 4° - Utili netti delle aziende speciali e partecipate, dividendi di societa'	44,32	8,49	11,44	14,22	21,27	78,28	8,05	0,00	17,42	2,41	8,02	2,80
Categoria 5° - Proventi diversi	82,87	81,68	0,31	12,59	6 1,73	82,97	19,80	112,88	73,57	45,29	32,56	79,84
Rimborso spese per personale comandato o in convenzione	1,50	28,23	0,00	0,00	4,22	0,58	3,52	0,00	10,12	0,00	0,00	0,00
Proventi diversi dal settore pubblico (***)	8,63	3,82	0,00	0,00	3,22	10,56	4,42	1,62	0,00	0,00	8,44	46,55
Recuperi vari (****)	8,72	0,00	0,00	0,00	5,41	0,00	2,81	0,36	50,29	0,00	0,00	0,04
Altri proventi diversi dalla fattispecie precedente	64,01	49,63	0,31	12,59	48,88	71,83	9,05	110,90	13,15	45,29	24,12	33,25
TOTALE ENTRATE EXTRATRIBUTARIE	386,90	272,92	210,87	145,13	168,35	366,49	171,31	365,84	242,72	303,47	241,33	236,91

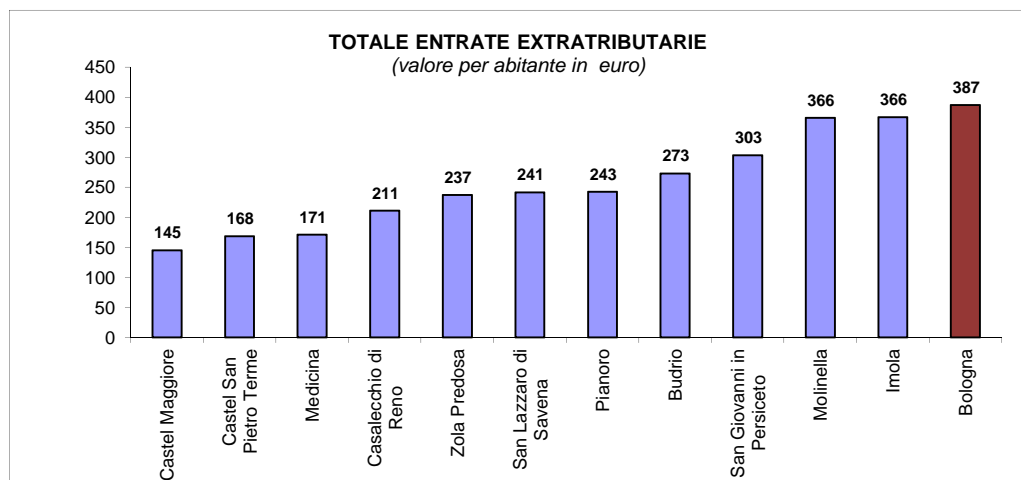
(*) Alla luce dell'orientamento di cui alla circolare n. 3/DF dell'11 novembre 2010 del Ministero dell'Economia e Finanze - Dipartimento delle finanze.

(**) Tale entrata viene collocata al titolo III in corrispondenza a quanto previsto nel certificato al bilancio di previsione 2011; va rammentato tuttavia che la sentenza n. 141/09 e l'ordinanza n. 18/10 della Corte Costituzionale hanno stabilito la natura tributaria d

(***) Comprende la tipologia di spesa che corrisponde all'ambito di cui al cod. 3512 del SIOPE.

(****) Comprende la tipologia di spesa che corrisponde all'ambito di cui al cod. 3516 del SIOPE.

Fonte: Ministero dell'Interno-Dipartimento per gli affari interni e territoriali-Finanza locale



Certificati consuntivi 2011 dei comuni della provincia di Bologna con più di 15.000 abitanti - Entrate - TITOLO IV - ENTRATE DERIVANTI DA ALIENAZIONE, DA TRASFER. DI CAPITALI E DA RISCOSSIONI DI CREDITI

(valore accertato in euro)

	Bologna	Budrio	Casalecchio di Reno	Castel Maggiore	Castel San Pietro Terme	Imola	Medicina	Molinella	Pianoro	San Giovanni in Persiceto	San Lazzaro di Savena	Zola Predosa
Categoria 1° - Alienazione di beni patrimoniali	7.188.784	172.096	1.848.162	66.325	248.020	4.325.683	164.053	659.467	574.000	219.079	1.525.405	1.161.506
Alienazione beni mobili e diritti reali su beni mobili	22.000	0	2.264	4.100	96.906	26.834	63.452	13.783	125.104	30.183	0	0
Alienazione beni immobili e diritti reali su beni immobili	7.166.784	0	1.845.274	62.225	151.114	2.215.649	90.156	645.684	448.896	188.896	1.525.405	580.753
di cui : - aree	2.490.113	0	0	0	0	0	0	148.498	0	188.895	970.455	0
Concessione di beni demaniali	0	0	624	0	0	0	0	0	0	0	0	0
Alienazione di beni patrimoniali diversi	0	172.096	0	0	0	2.083.200	10.445	0	0	0	0	580.753
Categoria 2° - Trasferimenti di capitali dallo Stato	2.674.799	0	0	0	0	156.798	0	0	0	85.760	303.682	0
Categoria 3° - Trasferimenti di capitali dalla Regione	5.293.236	230.000	494.266	54.648	27.955	3.946.490	390.218	0	40.378	167.692	207.775	535.964
Categoria 4° - Trasferimenti di capitali da altri enti del settore pubblico	1.201.597	6.125	74.700	0	4.058	1.517.666	794	0	0	116.849	24.858	0
di cui : - dalle Province	1.141.597	6.125	27.661	0	0	1.517.666	794	0	0	85.755	0	0
Categoria 5° - Trasferimenti di capitali da altri soggetti :	12.327.899	1.765.028	1.190.399	2.400.246	1.495.123	1.760.010	674.511	575.962	979.311	658.409	1.439.860	666.098
Permessi di costruire e relative sanzioni	12.041.707	1.113.791	1.190.399	1.034.919	982.786	33.912	653.661	482.920	1.504.921	636.854	938.367	666.098
Trasferimenti di capitale straordinari da altri soggetti	286.192	651.237	0	1.365.327	512.337	1.726.098	20.850	93.042	-525.610	21.555	501.493	0
di cui : - da imprese	0	651.237	0	1.365.327	503.924	1.647.673	0	51.302	320.351	21.555	0	0
- da famiglie (eredità e donazioni)	286.192	0	0	0	0	0	0	41.740	390.351	0	0	0
Categoria 6° - Riscossioni di crediti	23.180.145	0	0	0	0	0	200	0	0	0	0	0
TOTALE ENTRATE DERIVANTI DA ALIENAZIONE, TRASFERIMENTI DI CAPITALI E DA RISCOSSIONI DI CREDITI	51.866.460	2.173.249	3.607.527	2.521.219	1.775.156	11.706.647	1.229.776	1.235.429	1.593.689	1.247.789	3.501.580	2.363.568

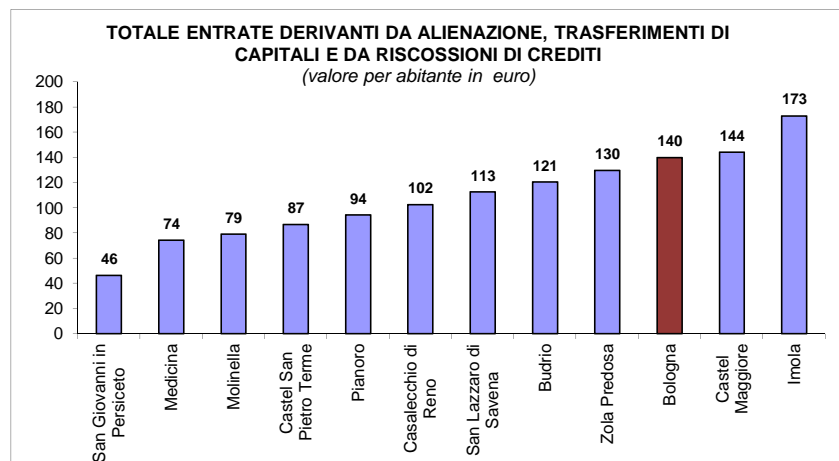
Fonte: Ministero dell'Interno-Dipartimento per gli affari interni e territoriali-Finanza locale

Certificati consuntivi 2011 dei comuni della provincia di Bologna con più di 15.000 abitanti - Entrate - TITOLO IV - ENTRATE DERIVANTI DA ALIENAZIONE, DA TRASFER. DI CAPITALI E DA RISCOSSIONI DI

(valore accertato per abitante in euro)

	Bologna	Budrio	Casalecchio di Reno	Castel Maggiore	Castel San Pietro Terme	Imola	Medicina	Molinella	Pianoro	San Giovanni in Persiceto	San Lazzaro di Savena	Zola Predosa
Popolazione residente al 31 dicembre 2011	371.151	18.023	35.228	17.499	20.447	67.661	16.559	15.611	16.909	26.955	31.093	18.227
Categoria 1°- Alienazione di beni patrimoniali	19,37	9,55	52,46	3,79	12,13	63,93	9,91	42,24	33,95	8,13	49,06	63,72
Alienazione beni mobili e diritti reali su beni mobili	0,06	0,00	0,06	0,23	4,74	0,40	3,83	0,88	7,40	1,12	0,00	0,00
Alienazione beni immobili e diritti reali su beni immobili	19,31	0,00	52,38	3,56	7,39	32,75	5,44	41,36	26,55	7,01	49,06	31,86
di cui : - aree	6,71	0,00	0,00	0,00	0,00	0,00	0,00	9,51	0,00	7,01	31,21	0,00
Concessione di beni demaniali	0,00	0,00	0,02	0,00	0,00	0,00	0,00	0,00	0,00	0,00	0,00	0,00
Alienazione di beni patrimoniali diversi	0,00	9,55	0,00	0,00	0,00	30,79	0,63	0,00	0,00	0,00	0,00	31,86
Categoria 2°- Trasferimenti di capitali dallo Stato	7,21	0,00	0,00	0,00	0,00	2,32	0,00	0,00	0,00	3,18	9,77	0,00
Categoria 3°- Trasferimenti di capitali dalla Regione	14,26	12,76	14,03	3,12	1,37	58,33	23,57	0,00	2,39	6,22	6,68	29,40
Categoria 4°- Trasferimenti di capitali da altri enti del settore pubblico	3,24	0,34	2,12	0,00	0,20	22,43	0,05	0,00	0,00	4,33	0,80	0,00
di cui : - dalle Province	3,08	0,34	0,79	0,00	0,00	22,43	0,05	0,00	0,00	3,18	0,00	0,00
Categoria 5°- Trasferimenti di capitali da altri soggetti :	33,22	97,93	33,79	137,16	73,12	26,01	40,73	36,89	57,92	24,43	46,31	36,54
Permessi di costruire e relative sanzioni	32,44	61,80	33,79	59,14	48,07	0,50	39,47	30,93	89,00	23,63	30,18	36,54
Trasferimenti di capitale straordinari da altri soggetti	0,77	36,13	0,00	78,02	25,06	25,51	1,26	5,96	-31,08	0,80	16,13	0,00
di cui : - da imprese	0,00	36,13	0,00	78,02	24,65	24,35	0,00	3,29	18,95	0,80	0,00	0,00
- da famiglie (eredita' e donazioni)	0,77	0,00	0,00	0,00	0,00	0,00	0,00	2,67	23,09	0,00	0,00	0,00
Categoria 6°- Riscossioni di crediti	62,45	0,00	0,00	0,00	0,00	0,00	0,01	0,00	0,00	0,00	0,00	0,00
TOTALE ENTRATE DERIVANTI DA ALIENAZIONE, TRASFERIMENTI DI CAPITALI E DA RISCOSSIONI DI CREDITI	139,74	120,58	102,41	144,08	86,82	173,02	74,27	79,14	94,25	46,29	112,62	129,67

Fonte: Ministero dell'Interno-Dipartimento per gli affari interni e territoriali-Finanza locale



Certificati consuntivi 2011 dei comuni della provincia di Bologna con più di 15.000 abitanti - Entrate - TITOLO V - ENTRATE DERIVANTI DA ACCENSIONI DI PRESTITI

(valore accertato in euro)

	Bologna	Budrio	Casalecchio di Reno	Castel Maggiore	Castel San Pietro Terme	Imola	Medicina	Molinella	Pianoro	San Giovanni in Persiceto	San Lazzaro di Savena	Zola Predosa
Categoria 1° - Anticipazioni di Cassa	0	0	0	0	0	0	0	0	0	0	0	0
Categoria 2° - Finanziamenti a breve termine	0	0	0	0	0	0	0	0	0	0	0	0
Categoria 3° - Assunzioni di mutui e prestiti	5.000.000	0	3.040.000	0	4.535	0	0	0	0	0	0	0
Categoria 4° - Emissioni di prestiti obbligazionari	0	0	0	0	0	0	0	0	0	0	0	0
TOTALE ENTRATE DERIVANTI DA ACCENSIONE DI PRESTITI	5.000.000	0	3.040.000	0	4.535	0	0	0	0	0	0	0

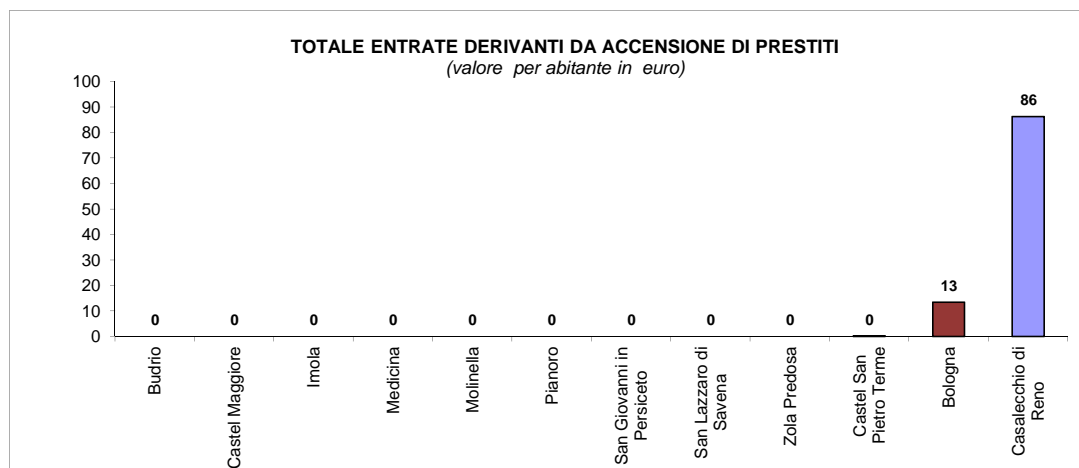
Fonte: Ministero dell'Interno-Dipartimento per gli affari interni e territoriali-Finanza locale

Certificati consuntivi 2011 dei comuni della provincia di Bologna con più di 15.000 abitanti - Entrate - TITOLO V - ENTRATE DERIVANTI DA ACCENSIONI DI PRESTITI

(valore accertato per abitante in euro)

	Bologna	Budrio	Casalecchio di Reno	Castel Maggiore	Castel San Pietro Terme	Imola	Medicina	Molinella	Pianoro	San Giovanni in Persiceto	San Lazzaro di Savena	Zola Predosa
Popolazione residente al 31 dicembre 2011	371.151	18.023	35.228	17.499	20.447	67.661	16.559	15.611	16.909	26.955	31.093	18.227
Categoria 1°- Anticipazioni di Cassa	0,00	0,00	0,00	0,00	0,00	0,00	0,00	0,00	0,00	0,00	0,00	0,00
Categoria 2°- Finanziamenti a breve termine	0,00	0,00	0,00	0,00	0,00	0,00	0,00	0,00	0,00	0,00	0,00	0,00
Categoria 3°- Assunzioni di mutui e prestiti	13,47	0,00	86,29	0,00	0,22	0,00	0,00	0,00	0,00	0,00	0,00	0,00
Categoria 4°- Emissioni di prestiti obbligazionari	0,00	0,00	0,00	0,00	0,00	0,00	0,00	0,00	0,00	0,00	0,00	0,00
TOTALE ENTRATE DERIVANTI DA ACCENSIONE DI PRESTITI	13,47	0,00	86,29	0,00	0,22	0,00	0,00	0,00	0,00	0,00	0,00	0,00

Fonte: Ministero dell'Interno-Dipartimento per gli affari interni e territoriali-Finanza locale



Certificati consuntivi 2011 dei comuni della provincia di Bologna con più di 15.000 abitanti - Entrate - TITOLO VI - ENTRATE DA SERVIZI PER CONTO DI TERZI

(valore accertato in euro)

	Bologna	Budrio	Casalecchio di Reno	Castel Maggiore	Castel San Pietro Terme	Imola	Medicina	Molinella	Pianoro	San Giovanni in Persiceto	San Lazzaro di Savena	Zola Predosa
ENTRATE DA SERVIZI PER CONTO DI TERZI	63.466.296	1.162.730	3.362.620	1.036.863	1.631.792	6.378.838	1.342.447	1.370.274	1.266.683	2.362.310	3.168.269	1.940.777

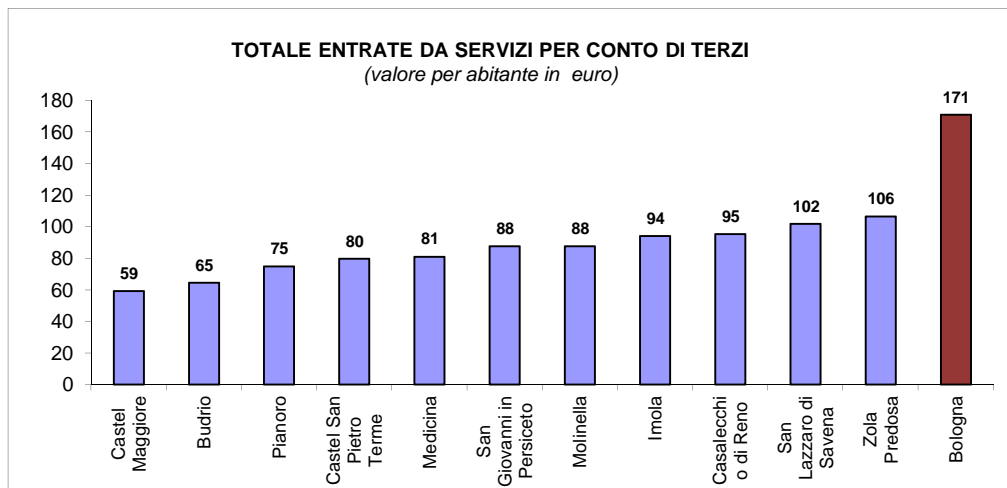
Fonte: Ministero dell'Interno-Dipartimento per gli affari interni e territoriali-Finanza locale

Certificati consuntivi 2011 dei comuni della provincia di Bologna con più di 15.000 abitanti - Entrate - TITOLO VI - ENTRATE DA SERVIZI PER CONTO DI TERZI

(valore accertato per abitante in euro)

	Bologna	Budrio	Casalecchio di Reno	Castel Maggiore	Castel San Pietro Terme	Imola	Medicina	Molinella	Pianoro	San Giovanni in Persiceto	San Lazzaro di Savena	Zola Predosa
Popolazione residente al 31 dicembre 2011	371.151	18.023	35.228	17.499	20.447	67.661	16.559	15.611	16.909	26.955	31.093	18.227
TOTALE ENTRATE DA SERVIZI PER CONTO DI TERZI	171,00	64,51	95,45	59,25	79,81	94,28	81,07	87,78	74,91	87,64	101,90	106,48

Fonte: Ministero dell'Interno-Dipartimento per gli affari interni e territoriali-Finanza locale



Spese

Certificati consuntivi 2011 dei comuni della provincia di Bologna con più di 15.000 abitanti - RIEPILOGO GENERALE DELLE SPESE

(valore impegnato in euro)

	Bologna	Budrio	Casalecchio di Reno	Castel Maggiore	Castel San Pietro Terme	Imola	Medicina	Molinella	Pianoro	San Giovanni in Persiceto	San Lazzaro di Savena	Zola Predosa
Titolo I - Spese Correnti	457.851.057	12.357.479	32.365.542	11.126.883	13.081.308	58.775.768	9.523.995	14.700.217	13.684.659	22.859.703	31.100.641	17.857.479
Titolo II - Spese in C/Capitale	57.852.044	1.748.262	5.019.715	2.418.014	1.501.768	6.825.710	1.213.179	1.284.413	1.315.466	1.667.999	3.621.451	1.502.696
Titolo III - Spese per rimborso di prestiti	32.095.851	1.056.892	989.992	522.300	1.081.017	3.327.353	385.904	953.902	1.973.202	799.081	1.450.146	477.298
Rimborso di anticipazioni di cassa	0	0	0	0	0	0	0	0	0	0	0	0
Rimborso di finanziamenti a breve termine	0	0	0	0	0	0	0	0	0	0	0	0
Rimborso di quota capitale di mutui e prestiti	31.184.383	1.056.892	989.992	522.300	1.001.740	2.952.566	385.904	953.902	1.973.202	360.647	464.440	477.298
Rimborso di prestiti obbligazionari	911.468	0	0	0	0	198.965	0	0	0	438.434	118.989	0
Rimborso di quota capitale di debiti pluriennali	0	0	0	0	0	0	0	0	0	0	224.809	0
Rimborso di quota capitale per estinzione anticipata di prestiti (*)	0	0	0	0	79.277	175.822	0	0	0	0	641.908	0
Titolo IV - Spese per servizi per conto di terzi	63.466.296	1.162.730	3.362.620	1.036.863	1.631.792	6.378.838	1.342.447	1.370.274	1.266.683	2.362.310	3.168.269	1.940.777
Totale Generale delle Spese	611.265.248	16.325.363	41.737.869	15.104.060	17.295.885	75.307.669	12.465.525	18.308.806	18.240.010	27.689.093	39.340.507	21.778.250

(*) Relativi a mutui, aperture di credito, prestiti obbligazionari e debiti pluriennali

Fonte: Ministero dell'Interno-Dipartimento per gli affari interni e territoriali-Finanza locale

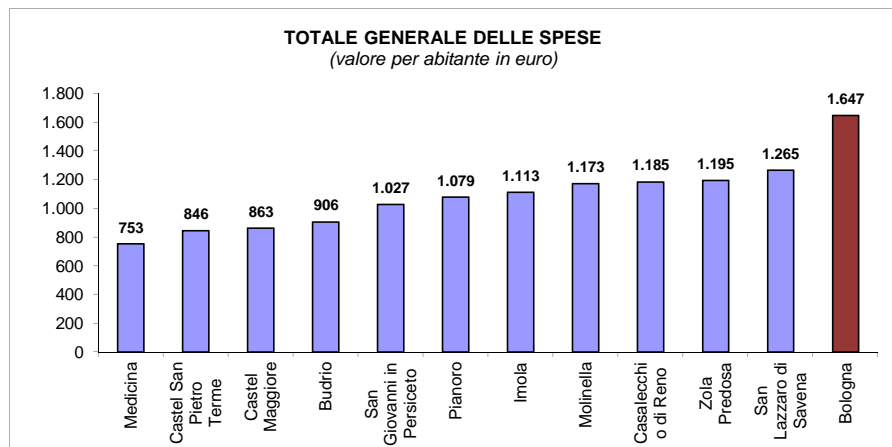
Certificati consuntivi 2011 dei comuni della provincia di Bologna con più di 15.000 abitanti - RIEPILOGO GENERALE DELLE SPESE

(valore impegnato per abitante in euro)

	Bologna	Budrio	Casalecchio di Reno	Castel Maggiore	Castel San Pietro Terme	Imola	Medicina	Molinella	Pianoro	San Giovanni in Persiceto	San Lazzaro di Savena	Zola Predosa
Popolazione residente al 31 dicembre 2011	371.151	18.023	35.228	17.499	20.447	67.661	16.559	15.611	16.909	26.955	31.093	18.227
Titolo I - Spese Correnti	1.233,60	685,65	918,74	635,86	639,77	868,68	575,16	941,66	809,31	848,07	1.000,25	979,73
Titolo II - Spese in C/Capitale	155,87	97,00	142,49	138,18	73,45	100,88	73,26	82,28	77,80	61,88	116,47	82,44
Titolo III - Spese per rimborso di prestiti	86,48	58,64	28,10	29,85	52,87	49,18	23,30	61,10	116,70	29,65	46,64	26,19
Rimborso di anticipazioni di cassa	0,00	0,00	0,00	0,00	0,00	0,00	0,00	0,00	0,00	0,00	0,00	0,00
Rimborso di finanziamenti a breve termine	0,00	0,00	0,00	0,00	0,00	0,00	0,00	0,00	0,00	0,00	0,00	0,00
Rimborso di quota capitale di mutui e prestiti	84,02	58,64	28,10	29,85	48,99	43,64	23,30	61,10	116,70	13,38	14,94	26,19
Rimborso di prestiti obbligazionari	2,46	0,00	0,00	0,00	0,00	2,94	0,00	0,00	0,00	16,27	3,83	0,00
Rimborso di quota capitale di debiti pluriennali	0,00	0,00	0,00	0,00	0,00	0,00	0,00	0,00	0,00	0,00	7,23	0,00
Rimborso di quota capitale per estinzione anticipata di prestiti (*)	0,00	0,00	0,00	0,00	3,88	2,60	0,00	0,00	0,00	0,00	20,64	0,00
Titolo IV - Spese per servizi per conto di terzi	171,00	64,51	95,45	59,25	79,81	94,28	81,07	87,78	74,91	87,64	101,90	106,48
Totale Generale delle Spese	1.646,94	905,81	1.184,79	863,14	845,89	1.113,01	752,79	1.172,81	1.078,72	1.027,23	1.265,25	1.194,83

(*) Relativi a mutui, aperture di credito, prestiti obbligazionari e debiti pluriennali

Fonte: Ministero dell'Interno-Dipartimento per gli affari interni e territoriali-Finanza locale



Certificati consuntivi 2011 dei comuni della provincia di Bologna con più di 15.000 abitanti - SPESE PER IL PERSONALE

(valore impegnato in euro)

	Bologna	Budrio	Casalecchio di Reno	Castel Maggiore	Castel San Pietro Terme	Imola	Medicina	Molinella	Pianoro	San Giovanni in Persiceto	San Lazzaro di Savena	Zola Predosa
Retribuzioni lorde al personale dipendente con contratto a tempo indeterminato e a tempo determinato	131.325.193	2.874.635	6.418.817	2.253.661	4.139.871	14.903.504	2.118.947	2.883.330	2.846.016	5.861.227	7.174.463	4.586.615
Spese per collaborazione coordinata e continuativa o altre forme di rapporto di lavoro flessibile	0	33.000	208.710	93.423	2.080	319.814	9.488	34.860	0	28.737	0	0
Eventuali emolumenti a carico dell'Amministrazione corrisposti ai lavoratori socialmente utili	0	0	0	0	0	102.200	0	0	0	0	0	0
Spese sostenute dall'Ente per il personale in convenzione (ai sensi degli artt. 13 e 14 del CCNL 22 gennaio 2004) (*)	0	28.900	0	0	0	0	0	35.200	0	0	0	0
Spese sostenute per il personale previsto dall'art.90 del D.L.vo n. 267/2000	116.256	15.225	30.369	26.647	0	252.962	20.728	0	0	44.448	170.310	0
Compensi per gli incarichi conferiti ai sensi dell'art.110, commi 1 e 2 D.lgs. n. 267/2000	1.458.391	167.450	363.440	84.620	0	541.171	122.476	0	0	217.100	221.340	0
Spese di personale di cui all'art. 76 comma 1 del D.L. 112/2008 eccetto quelle per gli incarichi conferiti ex art.110 D.Lgs. 267/2000 già considerate nella precedente riga (**)	0	0	542.613	0	0	0	0	379.438	0	0	0	0
Oneri riflessi a carico del datore di lavoro per contributi obbligatori IRAP	37.511.387 8.561.158	863.221 208.628	2.084.651 409.338	687.539 156.337	1.137.442 280.659	4.299.112 1.060.700	640.411 163.500	794.590 156.432	776.109 159.913	1.741.023 415.751	2.168.850 572.680	1.264.637 348.908
Oneri per il nucleo familiare, buoni pasto e spese per equo indennizzo	2.345.331	51.066	188.695	65.068	55.133	332.456	20.820	13.084	0	105.687	206.995	0
Spesa per rimborso ad altre amministrazioni per il personale in posizione di comando presso l'ente	18.987	3.000	46.699	41.610	0	0	0	0	0	18.000	0	0
Spese per i rinnovi contrattuali in corso	0	0	0	0	0	0	0	0	23.160	0	18.746	0
Altre spese	1.750.872	29.800	27.000	0	0	159.683	2.755	10.000	0	0	59.265	0
TOTALE SPESE	183.087.575	4.274.925	10.320.332	3.408.905	5.615.185	21.971.602	3.099.125	4.306.934	3.805.198	8.431.973	10.592.649	6.200.160
ENTRATE per rimborsi ricevuti per personale comandato o in convenzione presso altre amministrazioni	558.000	59.937	68.035	84.184	88.000	39.237	58.348	0	64.400	354.275	115.549	0
TOTALE SPESE al netto delle ENTRATE per personale comandato	182.529.575	4.214.988	10.252.297	3.324.721	5.527.185	21.932.365	3.040.777	4.306.934	3.740.798	8.077.698	10.477.100	6.200.160

(*) Ove, in alcune regioni a statuto speciale la disciplina del personale in convenzione sia prevista da autonomo CCNL, il riferimento di spesa si intende a questo ultimo contratto

(**) Trattasi di "spese di personale utilizzato senza estinzione del rapporto di pubblico impiego, in strutture e organismi variamente denominati, partecipati o comunque facenti capo all'ente (compresi consorsi, comunità montane, unione di comuni, ecc.)".

Fonte: Ministero dell'Interno-Dipartimento per gli affari interni e territoriali-Finanza locale

Certificati consuntivi 2011 dei comuni della provincia di Bologna con più di 15.000 abitanti - SPESE PER IL PERSONALE

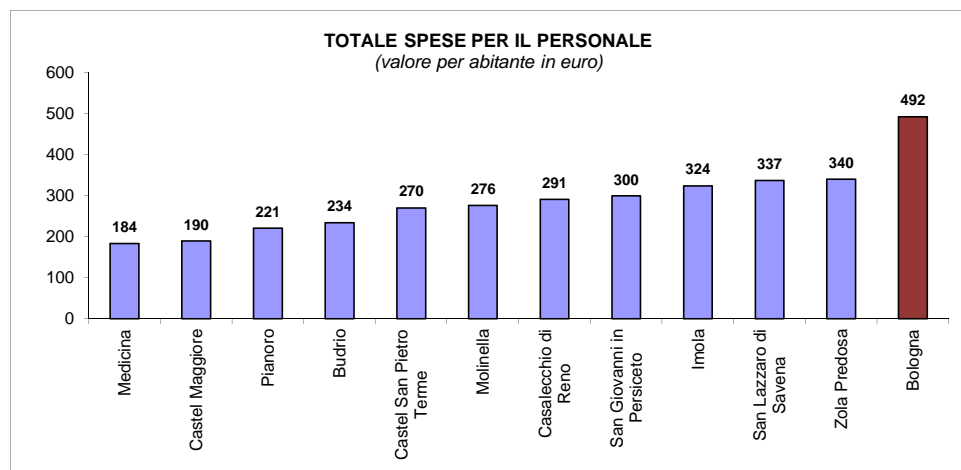
(valore impegnato per abitante in euro)

	Bologna	Budrio	Casalecchio di Reno	Castel Maggiore	Castel San Pietro Terme	Imola	Medicina	Molinella	Pianoro	San Giovanni in Persiceto	San Lazzaro di Savena	Zola Predosa
Popolazione residente al 31 dicembre 2011	371.151	18.023	35.228	17.499	20.447	67.661	16.559	15.611	16.909	26.955	31.093	18.227
Retribuzioni lorde al personale dipendente con contratto a tempo indeterminato e a tempo determinato	353,83	159,50	182,21	128,79	202,47	220,27	127,96	184,70	168,31	217,44	230,74	251,64
Spese per collaborazione coordinata e continuativa o altre forme di rapporto di lavoro flessibile	0,00	1,83	5,92	5,34	0,10	4,73	0,57	2,23	0,00	1,07	0,00	0,00
Eventuali emolumenti a carico dell'Amministrazione corrisposti ai lavoratori socialmente utili	0,00	0,00	0,00	0,00	0,00	1,51	0,00	0,00	0,00	0,00	0,00	0,00
Spese sostenute dall'Ente per il personale in convenzione (ai sensi degli artt. 13 e 14 del CCNL 22 gennaio 2004) (*)	0,00	1,60	0,00	0,00	0,00	0,00	0,00	2,25	0,00	0,00	0,00	0,00
Spese sostenute per il personale previsto dall'art.90 del D.L.vo n. 267/2000	0,31	0,84	0,86	1,52	0,00	3,74	1,25	0,00	0,00	1,65	5,48	0,00
Compensi per gli incarichi conferiti ai sensi dell'art.110, commi 1 e 2 D.lgs. n. 267/2000	3,93	9,29	10,32	4,84	0,00	8,00	7,40	0,00	0,00	8,05	7,12	0,00
Spese di personale di cui all'art. 76 comma 1 del D.L. 112/2008 eccetto quelle per gli incarichi conferiti ex art.110 D.Lgs. 267/2000 già considerate nella precedente riga (**)	0,00	0,00	15,40	0,00	0,00	0,00	0,00	24,31	0,00	0,00	0,00	0,00
Oneri riflessi a carico del datore di lavoro per contributi obbligatori IRAP	101,07	47,90	59,18	39,29	55,63	63,54	38,67	50,90	45,90	64,59	69,75	69,38
Oneri per il nucleo familiare, buoni pasto e spese per equo indennizzo	23,07	11,58	11,62	8,93	13,73	15,68	9,87	10,02	9,46	15,42	18,42	19,14
Spesa per rimborso ad altre amministrazioni per il personale in posizione di comando presso l'ente	6,32	2,83	5,36	3,72	2,70	4,91	1,26	0,84	0,00	3,92	6,66	0,00
Spese per i rinnovi contrattuali in corso	0,05	0,17	1,33	2,38	0,00	0,00	0,00	0,00	0,00	0,67	0,00	0,00
Altre spese	0,00	0,00	0,00	0,00	0,00	0,00	0,00	0,00	1,37	0,00	0,60	0,00
TOTALE SPESE	4,72	1,65	0,77	0,00	0,00	2,36	0,17	0,64	0,00	0,00	1,91	0,00
ENTRATE per rimborsi ricevuti per personale comandato o in convenzione presso altre amministrazioni	493,30	237,19	292,96	194,81	274,62	324,73	187,16	275,89	225,04	312,82	340,68	340,16
TOTALE SPESE al netto delle ENTRATE per personale comandato	1,50	3,33	1,93	4,81	4,30	0,58	3,52	0,00	3,81	13,14	3,72	0,00
TOTALE SPESE al netto delle ENTRATE per personale comandato	491,79	233,87	291,03	189,99	270,32	324,15	183,63	275,89	221,23	299,67	336,96	340,16

(*) Ove, in alcune regioni a statuto speciale la disciplina del personale in convenzione sia prevista da autonomo CCNL, il riferimento di spesa si intende a questo ultimo contratto

(**) Trattasi di "spese di personale utilizzato senza estinzione del rapporto di pubblico impiego, in strutture e organismi variamente denominati, partecipati o comunque facenti capo all'ente (compresi consorsi, comunità montane, unione di comuni, ecc.)".

Fonte: Ministero dell'Interno-Dipartimento per gli affari interni e territoriali-Finanza locale



Certificati consuntivi 2011 dei comuni della provincia di Bologna con più di 15.000 abitanti
SPESE CORRENTI - FUNZIONI E SERVIZI

(valore impegnato in euro)

	Bologna	Budrio	Casalecchio di Reno	Castel Maggiore	Castel San Pietro Terme	Imola	Medicina	Molinella	Pianoro	San Giovanni in Persiceto	San Lazzaro di Savena	Zola Predosa
Funzioni generali di amministrazione di gestione e di controllo.	107.539.227	4.185.378	14.902.401	3.927.232	3.913.083	16.989.257	2.910.415	3.032.475	4.608.258	6.101.751	11.141.035	4.315.762
Organi istituzionali, partecipazione e decentramento di cui :	19.846.561	543.287	507.927	338.896	543.759	2.007.755	186.865	188.530	389.788	434.633	232.464	494.552
indennità per gli organi istituzionali degli enti	1.749.119	0	0	133.848	0	478.284	127.498	121.809	0	0	214.581	223.998
- Segreteria generale, personale e organizzazione	11.088.804	1.245.690	10.556.983	583.374	460.861	1.278.769	371.404	627.137	537.565	1.404.374	4.473.897	740.334
Gestione economica, finanziaria, programmazione, provveditorato e controllo di gestione	19.719.102	488.154	2.487.840	993.321	253.451	1.836.552	557.928	245.743	450.908	666.303	1.468.905	321.918
Gestione delle entrate tributarie e servizi fiscali	10.311.382	117.408	613.126	240.055	141.501	370.062	215.407	209.139	133.411	309.561	488.528	270.781
Gestione dei beni demaniali e patrimoniali	9.021.663	840.259	346.059	958.687	401.241	4.042.285	259.182	481.116	5.662	180.198	2.660.517	62.180
Ufficio tecnico	5.355.581	547.199	9.355	87.907	499.846	1.127.726	308.404	270.289	158.360	796.519	766.142	468.514
Anagrafe, stato civile, elettorale, leva e servizio statistico	6.710.285	230.091	182.000	211.371	440.182	1.236.319	207.633	168.424	203.555	412.325	450.452	144.801
Altri servizi generali	25.485.849	173.289	199.111	513.621	1.172.242	5.089.789	803.592	842.097	2.729.009	1.897.838	600.130	1.812.682
Funzioni relative alla giustizia	10.850.286	3.776	0	0	0	46.417	0	0	0	34.959	0	0
Uffici giudiziari	10.850.286	3.776	0	0	0	46.417	0	0	0	34.959	0	0
Casa circondariale e altri servizi	0	0	0	0	0	0	0	0	0	0	0	0
Funzioni di polizia locale	31.539.638	425.267	567.978	149.954	880.914	3.909.493	461.404	559.940	382.122	2.657.902	1.063.840	549.513
Polizia municipale	31.539.638	393.337	567.978	149.349	880.914	3.909.493	381.899	455.377	382.122	2.657.902	1.063.840	549.513
Polizia commerciale	0	0	0	0	0	0	26.160	0	0	0	0	0
Polizia amministrativa	0	31.930	0	605	0	0	53.345	104.563	0	0	0	0
Funzioni di istruzione pubblica	60.795.347	2.417.232	1.238.356	1.845.755	1.712.458	10.021.211	2.051.434	1.929.013	1.629.810	3.543.845	3.327.690	1.787.139
Scuola materna	27.580.846	225.150	4.200	140.348	206.926	2.563.227	234.041	47.089	24.000	606.348	330.868	160.826
Istruzione elementare	5.325.988	303.510	102.581	339.246	191.234	491.725	338.132	70.229	56.125	336.254	0	301.926
Istruzione media	2.332.029	352.533	41.475	185.487	71.190	147.442	109.604	49.225	22.099	165.948	0	134.822
Istruzione secondaria superiore	7.261.887	0	0	4.379	8.381	0	15.000	0	2.241	14.010	0	0
Assistenza scolastica, trasporto, refezione e altri servizi	18.294.597	1.536.039	1.090.100	1.176.295	1.234.727	6.818.817	1.354.657	1.762.470	1.525.345	2.421.285	2.996.822	1.189.565
Funzioni relative alla cultura ed ai beni culturali	28.130.987	779.167	735.498	317.012	594.088	5.285.626	309.252	500.780	333.710	1.118.620	1.464.184	492.480
Biblioteche, musei e pinacoteche	21.053.488	207.708	735.498	190.486	424.551	2.623.183	102.580	79.723	249.971	657.143	975.000	202.563
Teatri, attività culturali e servizi diversi nel settore culturale	7.077.499	571.459	0	126.526	169.537	2.662.443	206.672	421.057	83.739	461.477	489.185	289.917
Funzioni nel settore sportivo e ricreativo	5.207.794	475.665	460.539	302.112	499.139	1.988.502	365.922	266.924	439.871	548.616	303.104	349.814
Piscine comunali	2.064.405	15.345	365.000	0	220.658	0	18.240	86.395	222.817	146.004	11.977	29.162
Stadio comunale, palazzo dello sport ed altri impianti	3.049.765	423.044	79.752	283.112	244.111	1.855.230	347.682	178.246	216.754	402.612	0	311.652
Manifestazioni diverse nel settore sportivo e ricreativo	93.624	37.276	15.787	19.000	34.370	133.272	0	2.283	300	0	291.127	9.000
Funzioni nel campo turistico	1.037.225	0	0	1.000	260.900	117.873	51.850	0	2.350	0	0	0
Servizi turistici	823.232	0	0	0	68.467	117.873	3.875	0	2.350	0	0	0
Manifestazione turistiche	213.993	0	0	1.000	192.433	0	47.975	0	0	0	0	0
Funzioni nel campo della viabilità e dei trasporti	22.552.735	954.315	1.456.173	683.514	1.034.624	5.392.362	561.467	919.916	480.083	1.418.895	996.714	969.738
Viabilità, circolazione stradale e servizi connessi	14.865.260	485.850	395.395	166.407	642.349	3.326.493	294.186	486.818	467.434	851.386	262.373	524.621
Illuminazione pubblica e servizi connessi	6.126.117	468.465	648.000	478.426	379.050	1.476.064	267.281	433.098	12.649	567.509	365.000	445.117

	Bologna	Budrio	Casalecchio di Reno	Castel Maggiore	Castel San Pietro Terme	Imola	Medicina	Molinella	Pianoro	San Giovanni in Persiceto	San Lazzaro di Savena	Zola Predosa
Trasporti pubblici locali e servizi connessi	1.561.358	0	412.778	38.681	13.225	589.805	0	0	0	0	369.341	0
Funzioni riguardanti la gestione del territorio e dell'ambiente	85.350.318	888.626	5.628.475	1.248.438	1.034.713	3.697.040	589.670	2.732.468	2.929.571	1.385.681	5.737.494	3.464.467
Urbanistica e gestione del territorio	7.110.913	126.319	136.554	336.267	30.172	1.612.749	216.570	320.168	347.388	477.119	719.653	70.162
Edilizia residenziale pubblica e locale e piani di edilizia economica-popolare	3.827.303	80.075	566.374	7.632	120.675	0	414	5.754	29.015	875	0	15.723
Servizio di protezione civile	227.057	18.391	9.500	7.588	0	133.976	5.232	12.819	0	59.703	4.500	0
Servizio idrico integrato	510.438	216.030	33.651	71.398	3.129	0	9.162	122.227	116.481	88.565	0	21.509
Servizio smaltimento rifiuti	64.707.292	0	4.190.000	0	209.410	0	9.486	1.701.212	2.264.856	17.269	4.287.567	2.938.288
Parchi e servizi per la tutela ambientale del verde	8.967.315	447.810	692.396	825.553	671.327	1.950.315	348.806	570.288	171.831	742.150	725.774	418.785
Funzioni nel settore sociale	103.218.709	2.183.554	7.314.457	2.642.684	2.844.017	10.589.614	2.211.984	4.705.050	2.837.753	5.772.005	6.647.471	4.155.850
Asili nido, servizi per l'infanzia e per i minori	36.765.057	972.618	1.702.227	1.165.453	1.514.725	4.309.334	1.091.963	739.498	1.366.728	2.168.054	2.084.957	1.488.001
di cui : rette corrisposte agli istituti che ospitano i minori a seguito di affidamento giudiziale (*)	0	0	0	0	0	0	0	0	0	0	0	0
Servizi di prevenzione e riabilitazione	10.088.801	0	77.998	0	0	33.182	2.400	0	162.200	0	0	0
Strutture residenziali e di ricovero per anziani	0	0	0	0	0	0	0	2.905.309	0	0	0	195.290
Assistenza, beneficenza pubblica e servizi diversi alla persona	55.231.061	979.819	5.474.687	1.455.807	1.286.706	5.607.987	969.309	1.028.118	1.131.575	3.501.561	4.286.338	2.472.259
di cui : rette corrisposte agli istituti che ospitano i minori a seguito di affidamento giudiziale	6.824.664	0	0	0	0	0	0	0	0	0	0	0
Servizio necroscopico e cimiteriale	1.133.790	231.117	59.545	21.424	42.586	639.111	148.312	32.125	177.250	102.390	276.176	300
Funzioni nel campo dello sviluppo economico	1.607.256	44.500	61.665	9.180	307.374	738.373	2.235	52.352	41.131	244.558	419.109	136.448
Affissioni e pubblicità	4.800	0	0	0	30.059	162.675	0	14.086	0	0	0	0
Fiere, mercati e servizi connessi	150.997	30.000	0	0	16.191	1.541	0	0	6.104	5.151	237.976	0
Mattatoio e servizi connessi	0	0	0	0	3.380	6.159	0	0	0	0	0	0
Servizi relativi all'industria	0	0	0	0	0	0	0	0	0	15	0	0
Servizi relativi al commercio	1.138.964	6.500	30.052	9.180	252.991	326.332	2.235	14.250	0	239.392	181.133	131.715
Servizi relativi all'artigianato	312.495	8.000	31.613	0	0	0	0	14.250	35.027	0	0	1.775
Servizi relativi all'agricoltura	0	0	0	0	4.753	241.666	0	9.766	0	0	0	2.958
Funzioni relative a servizi produttivi	21.535	0	0	0	0	0	8.363	1.299	0	32.871	0	1.636.266
Distribuzione gas	0	0	0	0	0	0	0	1.299	0	32.871	0	0
Centrale del latte	0	0	0	0	0	0	0	0	0	0	0	0
Distribuzione energia elettrica	0	0	0	0	0	0	0	0	0	0	0	0
Teleriscaldamento	0	0	0	0	0	0	0	0	0	0	0	0
Farmacie	0	0	0	0	0	0	8.363	0	0	0	0	1.636.266
Altri servizi produttivi	21.535	0	0	0	0	0	0	0	0	0	0	0
Totale	457.851.057	12.357.479	32.365.542	11.126.883	13.081.308	58.775.768	9.523.995	14.700.217	13.684.659	22.859.703	31.100.641	17.857.479

(*) Per i comuni che hanno collocato la spesa in tale servizio. Si ritiene idonea per tale voce contabile, la collocazione nel Servizio assistenza, beneficenza pubblica e servizi diversi alla persona.

Fonte: Ministero dell'Interno-Dipartimento per gli affari interni e territoriali-Finanza locale

Certificati consuntivi 2011 dei comuni della provincia di Bologna con più di 15.000 abitanti
SPESE CORRENTI - FUNZIONI E SERVIZI

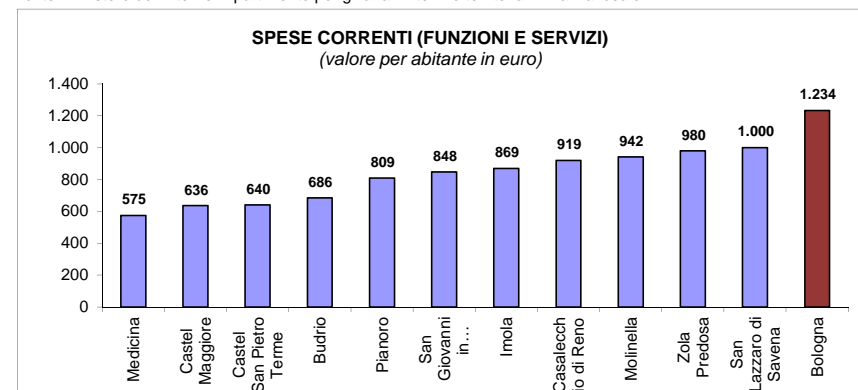
(valore impegnato per abitante in euro)

	Bologna	Budrio	Casalecchio di Reno	Castel Maggiore	Castel San Pietro Terme	Imola	Medicina	Molinella	Pianoro	San Giovanni in Persiceto	San Lazzaro di Savena	Zola Predosa
Popolazione residente al 31 dicembre 2011	371.151	18.023	35.228	17.499	20.447	67.661	16.559	15.611	16.909	26.955	31.093	18.227
Funzioni generali di amministrazione di gestione e di controllo	289,75	232,22	423,03	224,43	191,38	251,09	175,76	194,25	272,53	226,37	358,31	236,78
Organi istituzionali, partecipazione e decentramento di cui :	53,47	30,14	14,42	19,37	26,59	29,67	11,28	12,08	23,05	16,12	7,48	27,13
indennità per gli organi istituzionali degli enti	4,71	0,00	0,00	7,65	0,00	7,07	7,70	7,80	0,00	0,00	6,90	12,29
Segreteria generale, personale e organizzazione	29,88	69,12	299,68	33,34	22,54	18,90	22,43	40,17	31,79	52,10	143,89	40,62
Gestione economica, finanziaria, programmazione, provveditorato e controllo di gestione	53,13	27,09	70,62	56,76	12,40	27,14	33,69	15,74	26,67	24,72	47,24	17,66
Gestione delle entrate tributarie e servizi fiscali	27,78	6,51	17,40	13,72	6,92	5,47	13,01	13,40	7,89	11,48	15,71	14,86
Gestione dei beni demaniali e patrimoniali	24,31	46,62	9,82	54,79	19,62	59,74	15,65	30,82	0,33	6,69	85,57	3,41
Ufficio tecnico	14,43	30,36	0,27	5,02	24,45	16,67	18,62	17,31	9,37	29,55	24,64	25,70
Anagrafe, stato civile, elettorale, leva e servizio statistico	18,08	12,77	5,17	12,08	21,53	18,27	12,54	10,79	12,04	15,30	14,49	7,94
Altri servizi generali	68,67	9,61	5,65	29,35	57,33	75,22	48,53	53,94	161,39	70,41	19,30	99,45
Funzioni relative alla giustizia	29,23	0,21	0,00	0,00	0,00	0,69	0,00	0,00	0,00	1,30	0,00	0,00
Uffici giudiziari	29,23	0,21	0,00	0,00	0,00	0,69	0,00	0,00	0,00	1,30	0,00	0,00
Casa circondariale e altri servizi	0,00	0,00	0,00	0,00	0,00	0,00	0,00	0,00	0,00	0,00	0,00	0,00
Funzioni di polizia locale	84,98	23,60	16,12	8,57	43,08	57,78	27,86	35,87	22,60	98,61	34,21	30,15
Polizia municipale	84,98	21,82	16,12	8,53	43,08	57,78	23,06	29,17	22,60	98,61	34,21	30,15
Polizia commerciale	0,00	0,00	0,00	0,00	0,00	0,00	1,58	0,00	0,00	0,00	0,00	0,00
Polizia amministrativa	0,00	1,77	0,00	0,03	0,00	0,00	3,22	6,70	0,00	0,00	0,00	0,00
Funzioni di istruzione pubblica	163,80	134,12	35,15	105,48	83,75	148,11	123,89	123,57	96,39	131,47	107,02	98,05
Scuola materna	74,31	12,49	0,12	8,02	10,12	37,88	14,13	3,02	1,42	22,49	10,64	8,82
Istruzione elementare	14,35	16,84	2,91	19,39	9,35	7,27	20,42	4,50	3,32	12,47	0,00	16,56
Istruzione media	6,28	19,56	1,18	10,60	3,48	2,18	6,62	3,15	1,31	6,16	0,00	7,40
Istruzione secondaria superiore	19,57	0,00	0,00	0,25	0,41	0,00	0,91	0,00	0,13	0,52	0,00	0,00
Assistenza scolastica, trasporto, refezione e altri servizi	49,29	85,23	30,94	67,22	60,39	100,78	81,81	112,90	90,21	89,83	96,38	65,26
Funzioni relative alla cultura ed ai beni culturali	75,79	43,23	20,88	18,12	29,06	78,12	18,68	32,08	19,74	41,50	47,09	27,02
Biblioteche, musei e pinacoteche	56,72	11,52	20,88	10,89	20,76	38,77	6,19	5,11	14,78	24,38	31,36	11,11
Teatri, attività culturali e servizi diversi nel settore culturale	19,07	31,71	0,00	7,23	8,29	39,35	12,48	26,97	4,95	17,12	15,73	15,91
Funzioni nel settore sportivo e ricreativo	14,03	26,39	13,07	17,26	24,41	29,39	22,10	17,10	26,01	20,35	9,75	19,19
Piscine comunali	5,56	0,85	10,36	0,00	10,79	0,00	1,10	5,53	13,18	5,42	0,39	1,60
Stadio comunale, palazzo dello sport ed altri impianti	8,22	23,47	2,26	16,18	11,94	27,42	21,00	11,42	12,82	14,94	0,00	17,10
Manifestazioni diverse nel settore sportivo e ricreativo	0,25	2,07	0,45	1,09	1,68	1,97	0,00	0,15	0,02	0,00	9,36	0,49
Funzioni nel campo turistico	2,79	0,00	0,00	0,06	12,76	1,74	3,13	0,00	0,14	0,00	0,00	0,00
Servizi turistici	2,22	0,00	0,00	0,00	3,35	1,74	0,23	0,00	0,14	0,00	0,00	0,00
Manifestazione turistiche	0,58	0,00	0,00	0,06	9,41	0,00	2,90	0,00	0,00	0,00	0,00	0,00
Funzioni nel campo della viabilità e dei trasporti	60,76	52,95	41,34	39,06	50,60	79,70	33,91	58,93	28,39	52,64	32,06	53,20
Viabilità, circolazione stradale e servizi connessi	40,05	26,96	11,22	9,51	31,42	49,16	17,77	31,18	27,64	31,59	8,44	28,78
Illuminazione pubblica e servizi connessi	16,51	25,99	18,39	27,34	18,54	21,82	16,14	27,74	0,75	21,05	11,74	24,42
Trasporti pubblici locali e servizi connessi	4,21	0,00	11,72	2,21	0,65	8,72	0,00	0,00	0,00	0,00	11,88	0,00
Funzioni riguardanti la gestione del territorio e dell'ambiente	229,96	49,31	159,77	71,34	50,60	54,64	35,61	175,03	173,26	51,41	184,53	190,07

	Bologna	Budrio	Casalecchio di Reno	Castel Maggiore	Castel San Pietro Terme	Imola	Medicina	Molinella	Pianoro	San Giovanni in Persiceto	San Lazzaro di Savena	Zola Predosa
Urbanistica e gestione del territorio	19,16	7,01	3,88	19,22	1,48	23,84	13,08	20,51	20,54	17,70	23,15	3,85
Edilizia residenziale pubblica e locale e piani di edilizia economica-popolare	10,31	4,44	16,08	0,44	5,90	0,00	0,03	0,37	1,72	0,03	0,00	0,86
Servizio di protezione civile	0,61	1,02	0,27	0,43	0,00	1,98	0,32	0,82	0,00	2,21	0,14	0,00
Servizio idrico integrato	1,38	11,99	0,96	4,08	0,15	0,00	0,55	7,83	6,89	3,29	0,00	1,18
Servizio smaltimento rifiuti	174,34	0,00	118,94	0,00	10,24	0,00	0,57	108,98	133,94	0,64	137,89	161,21
Parchi e servizi per la tutela ambientale del verde	24,16	24,85	19,65	47,18	32,83	28,82	21,06	36,53	10,16	27,53	23,34	22,98
Funzioni nel settore sociale	278,10	121,15	207,63	151,02	139,09	156,51	133,58	301,39	167,83	214,13	213,79	228,01
Asili nido, servizi per l'infanzia e per i minori	99,06	53,97	48,32	66,60	74,08	63,69	65,94	47,37	80,83	80,43	67,06	81,64
di cui : rette corrisposte agli istituti che ospitano i minori a seguito di affidamento giudiziale (*)	0,00	0,00	0,00	0,00	0,00	0,00	0,00	0,00	0,00	0,00	0,00	0,00
Servizi di prevenzione e riabilitazione	27,18	0,00	2,21	0,00	0,00	0,49	0,14	0,00	9,59	0,00	0,00	0,00
Strutture residenziali e di ricovero per anziani	0,00	0,00	0,00	0,00	0,00	0,00	0,00	186,11	0,00	0,00	0,00	10,71
Assistenza, beneficenza pubblica e servizi diversi alla persona	148,81	54,36	155,41	83,19	62,93	82,88	58,54	65,86	66,92	129,90	137,86	135,64
di cui : rette corrisposte agli istituti che ospitano i minori a seguito di affidamento giudiziale	18,39	0,00	0,00	0,00	0,00	0,00	0,00	0,00	0,00	0,00	0,00	0,00
Servizio necroscopico e cimiteriale	3,05	12,82	1,69	1,22	2,08	9,45	8,96	2,06	10,48	3,80	8,88	0,02
Funzioni nel campo dello sviluppo economico	4,33	2,47	1,75	0,52	15,03	10,91	0,13	3,35	2,43	9,07	13,48	7,49
Affissioni e pubblicità	0,01	0,00	0,00	0,00	1,47	2,40	0,00	0,90	0,00	0,00	0,00	0,00
Fiere, mercati e servizi connessi	0,41	1,66	0,00	0,00	0,79	0,02	0,00	0,00	0,36	0,19	7,65	0,00
Mattatoio e servizi connessi	0,00	0,00	0,00	0,00	0,17	0,09	0,00	0,00	0,00	0,00	0,00	0,00
Servizi relativi all'industria	0,00	0,00	0,00	0,00	0,00	0,00	0,00	0,00	0,00	0,00	0,00	0,00
Servizi relativi al commercio	3,07	0,36	0,85	0,52	12,37	4,82	0,13	0,91	0,00	8,88	5,83	7,23
Servizi relativi all'artigianato	0,84	0,44	0,90	0,00	0,00	0,00	0,00	0,91	2,07	0,00	0,00	0,10
Servizi relativi all'agricoltura	0,00	0,00	0,00	0,00	0,23	3,57	0,00	0,63	0,00	0,00	0,00	0,16
Funzioni relative a servizi produttivi	0,06	0,00	0,00	0,00	0,00	0,00	0,51	0,08	0,00	1,22	0,00	89,77
Distribuzione gas	0,00	0,00	0,00	0,00	0,00	0,00	0,00	0,08	0,00	1,22	0,00	0,00
Centrale del latte	0,00	0,00	0,00	0,00	0,00	0,00	0,00	0,00	0,00	0,00	0,00	0,00
Distribuzione energia elettrica	0,00	0,00	0,00	0,00	0,00	0,00	0,00	0,00	0,00	0,00	0,00	0,00
Teleriscaldamento	0,00	0,00	0,00	0,00	0,00	0,00	0,00	0,00	0,00	0,00	0,00	0,00
Farmacie	0,00	0,00	0,00	0,00	0,00	0,00	0,51	0,00	0,00	0,00	0,00	89,77
Altri servizi produttivi	0,06	0,00	0,00	0,00	0,00	0,00	0,00	0,00	0,00	0,00	0,00	0,00
Totale	1.233,60	685,65	918,74	635,86	639,77	868,68	575,16	941,66	809,31	848,07	1.000,25	979,73

(*) Per i comuni che hanno collocato la spesa in tale servizio. Si ritiene idonea per tale voce contabile, la collocazione nel Servizio assistenza, beneficenza pubblica e servizi diversi alla persona.

Fonte: Ministero dell'Interno-Dipartimento per gli affari interni e territoriali-Finanza locale



Certificati consuntivi 2011 dei comuni della provincia di Bologna con più di 15.000 abitanti
SPESE CORRENTI - INTERVENTI
(valore impegnato in euro)

	Bologna	Budrio	Casalecchio di Reno	Castel Maggiore	Castel San Pietro Terme	Imola	Medicina	Molinella	Pianoro	San Giovanni in Persiceto	San Lazzaro di Savena	Zola Predosa
Personale	173.016.420	3.980.997	9.641.906	3.025.708	5.256.409	20.186.738	2.926.138	4.047.470	3.573.618	7.890.938	9.850.755	5.858.254
Acquisto di beni di consumo e/o di materie prime	3.345.735	183.723	387.419	242.509	334.444	1.416.937	247.435	959.057	182.797	487.733	282.863	1.594.174
Prestazioni di servizi	212.691.595	5.348.776	13.868.695	5.008.476	4.010.046	26.758.427	4.399.462	7.568.469	6.865.049	8.072.881	13.587.459	7.029.037
Utilizzo di beni di terzi	12.084.913	73.675	4.036	38.388	66.527	512.962	69.341	120.425	40.449	513.051	238.559	12.179
Trasferimenti	31.526.539	1.611.147	6.682.890	1.968.255	2.688.167	4.116.678	1.346.605	778.125	1.418.886	4.667.633	5.680.080	2.544.141
Interessi passivi e oneri finanziari diversi	10.359.911	824.207	690.484	204.529	341.328	4.093.258	185.036	747.268	997.277	503.962	438.313	293.648
Imposte e tasse	10.859.063	316.649	444.020	397.369	326.534	1.467.449	332.733	381.559	191.583	723.505	782.358	390.251
Oneri straordinari della gestione corrente	3.966.881	18.305	646.092	241.649	57.853	223.319	17.245	97.844	415.000	0	240.254	135.795
Ammortamenti di esercizio	0	0	0	0	0	0	0	0	0	0	0	0
Totale	457.851.057	12.357.479	32.365.542	11.126.883	13.081.308	58.775.768	9.523.995	14.700.217	13.684.659	22.859.703	31.100.641	17.857.479

Fonte: Ministero dell'Interno-Dipartimento per gli affari interni e territoriali-Finanza locale

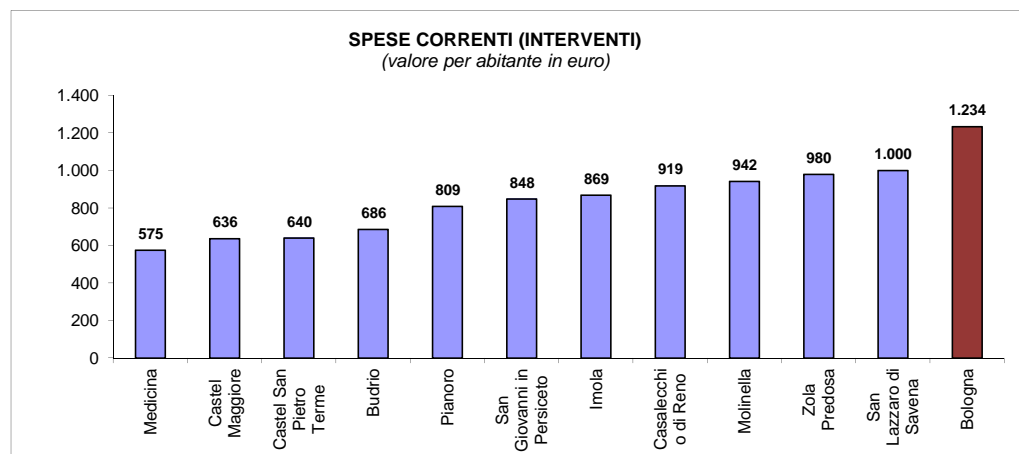
Certificati consuntivi 2011 dei comuni della provincia di Bologna con più di 15.000 abitanti - SPESE CORRENTI - INTERVENTI

Spese 2011

(valore impegnato per abitante in euro)

	Bologna	Budrio	Casalecchio di Reno	Castel Maggiore	Castel San Pietro Terme	Imola	Medicina	Molinella	Pianoro	San Giovanni in Persiceto	San Lazzaro di Savena	Zola Predosa
Popolazione residente al 31 dicembre 2011	371.151	18.023	35.228	17.499	20.447	67.661	16.559	15.611	16.909	26.955	31.093	18.227
Personale	466,16	220,88	273,70	172,91	257,07	298,35	176,71	259,27	211,34	292,74	316,82	321,41
Acquisto di beni di consumo e/o di materie prime	9,01	10,19	11,00	13,86	16,36	20,94	14,94	61,43	10,81	18,09	9,10	87,46
Prestazioni di servizi	573,06	296,78	393,68	286,21	196,12	395,48	265,68	484,82	406,00	299,49	436,99	385,64
Utilizzo di beni di terzi	32,56	4,09	0,11	2,19	3,25	7,58	4,19	7,71	2,39	19,03	7,67	0,67
Trasferimenti	84,94	89,39	189,70	112,48	131,47	60,84	81,32	49,84	83,91	173,16	182,68	139,58
Interessi passivi e oneri finanziari diversi	27,91	45,73	19,60	11,69	16,69	60,50	11,17	47,87	58,98	18,70	14,10	16,11
Imposte e tasse	29,26	17,57	12,60	22,71	15,97	21,69	20,09	24,44	11,33	26,84	25,16	21,41
Oneri straordinari della gestione corrente	10,69	1,02	18,34	13,81	2,83	3,30	1,04	6,27	24,54	0,00	7,73	7,45
Ammortamenti di esercizio	0,00	0,00	0,00	0,00	0,00	0,00	0,00	0,00	0,00	0,00	0,00	0,00
Totale	1.233,60	685,65	918,74	635,86	639,77	868,68	575,16	941,66	809,31	848,07	1.000,25	979,73

Fonte: Ministero dell'Interno-Dipartimento per gli affari interni e territoriali-Finanza locale



Certificati consuntivi 2011 dei comuni della provincia di Bologna con più di 15.000 abitanti - SPESE IN CONTO CAPITALE - FUNZIONI E SERVIZI PER INVESTIMENTI

(valore impegnato in euro)

	Bologna	Budrio	Casalecchio di Reno	Castel Maggiore	Castel San Pietro Terme	Imola	Medicina	Molinella	Pianoro	San Giovanni in Persiceto	San Lazzaro di Savena	Zola Predosa
Funzioni generali di amministrazione di gestione e di controllo	40.899.124	1.542.060	2.052.621	47.594	131.495	238.812	157.162	409.935	306.628	225.236	1.824.714	365.861
Organi istituzionali, partecipazione e decentramento	107.756	0	0	0	0	0	0	0	0	0	0	0
Segreteria generale, personale e organizzazione	20.400	10.248	157.621	0	0	0	0	0	0	0	0	0
Gestione economica, finanziaria, programmazione, provveditorato e controllo di gestione	23.212.176	0	25.000	0	0	0	0	0	0	0	20.000	0
Gestione delle entrate tributarie e servizi fiscali	0	0	0	0	0	0	0	0	0	0	0	0
Gestione dei beni demaniali e patrimoniali	14.914.199	1.531.812	1.870.000	32.494	0	130.000	126.046	216.000	0	6.000	1.576.829	0
Ufficio tecnico	25.013	0	0	0	0	17.239	0	0	0	31.813	52.000	0
Anagrafe, stato civile, elettorale, leva e servizio statistico	60.000	0	0	0	0	0	6.116	0	0	0	11.488	0
Altri servizi generali	2.559.580	0	0	15.100	131.495	91.573	25.000	193.935	306.628	187.423	164.397	365.861
Funzioni relative alla giustizia	0	0	0	0	0	0	0	0	0	0	0	0
Uffici giudiziari	0	0	0	0	0	0	0	0	0	0	0	0
Casa circondariale e altri servizi	0	0	0	0	0	0	0	0	0	0	0	0
Funzioni di polizia locale	342.000	0	43.000	0	26.015	0	12.805	0	0	111.501	205.500	10.000
Polizia municipale	342.000	0	43.000	0	26.015	0	12.805	0	0	111.501	205.500	10.000
Polizia commerciale	0	0	0	0	0	0	0	0	0	0	0	0
Polizia amministrativa	0	0	0	0	0	0	0	0	0	0	0	0
Funzioni di istruzione pubblica	183.319	41.281	106.000	736.000	156.598	1.868.083	32.951	209.857	134.310	60.938	40.000	586.825
Scuola materna	0	5.000	106.000	321.000	7.299	1.500.000	0	0	60.000	0	0	5.000
Istruzione elementare	0	5.000	0	415.000	133.410	0	32.951	16.708	16.000	25.987	0	390.000
Istruzione media	0	8.098	0	0	8.700	0	0	0	7.000	30.000	0	10.700
Istruzione secondaria superiore	0	0	0	0	0	0	0	0	0	0	0	0
Assistenza scolastica, trasporto, refezione e altri servizi	183.319	23.183	0	0	7.189	368.083	0	193.149	51.310	4.951	40.000	181.125
Funzioni relative alla cultura ed ai beni culturali	1.278.473	1.348	60.130	0	49.067	1.516.000	13.300	5.000	0	0	30.931	3.086
Biblioteche, musei e pinacoteche	586.452	0	20.000	0	2.546	1.516.000	0	5.000	0	0	13.000	3.086
Teatri, attività culturali e servizi diversi nel settore culturale	692.021	1.348	40.130	0	46.521	0	13.300	0	0	0	17.931	0
Funzioni nel settore sportivo e ricreativo	0	75.098	0	0	104.466	0	73.759	0	85.000	304.220	0	0
Piscine comunali	0	0	0	0	21.828	0	0	0	0	0	0	0
Stadio comunale, palazzo dello sport ed altri impianti	0	75.098	0	0	82.638	0	73.759	0	85.000	304.220	0	0
Manifestazioni diverse nel settore sportivo e ricreativo	0	0	0	0	0	0	0	0	0	0	0	0
Funzioni nel campo turistico	10.000	0	0	0	0	0	0	0	0	0	0	0
Servizi turistici	0	0	0	0	0	0	0	0	0	0	0	0
Manifestazioni turistiche	10.000	0	0	0	0	0	0	0	0	0	0	0
Funzioni nel campo della viabilità e dei trasporti	6.265.273	32.075	1.905.666	1.416.320	723.718	3.035.999	41.331	557.184	469.859	471.677	246.979	277.983
Viabilità, circolazione stradale e servizi connessi	5.950.234	12.075	1.905.666	1.416.320	723.718	3.035.999	0	317.184	389.499	471.677	246.979	185.282
Illuminazione pubblica e servizi connessi	0	20.000	0	0	0	0	41.331	240.000	80.360	0	0	92.700
Trasporti pubblici locali e servizi connessi	315.039	0	0	0	0	0	0	0	0	0	0	0
Funzioni riguardanti la gestione del territorio e dell'ambiente	6.931.591	46.709	807.298	218.100	179.266	166.816	98.596	13.043	219.669	412.494	1.252.466	200.000

	Bologna	Budrio	Casalecchio di Reno	Castel Maggiore	Castel San Pietro Terme	Imola	Medicina	Molinella	Pianoro	San Giovanni in Persiceto	San Lazzaro di Savena	Zola Predosa
Urbanistica e gestione del territorio	0	46.709	74.990	119.100	73.379	6.007	68.725	0	9.852	38.591	82.900	0
Edilizia residenziale pubblica e locale e piani di edilizia economico-popolare	3.132.757	0	0	99.000	56.912	0	0	0	71.817	0	554.950	0
Servizio di protezione civile	0	0	0	0	0	0	871	0	0	95.000	0	0
Servizio idrico integrato	0	0	0	0	0	0	0	8.043	0	7.500	107.500	0
Servizio smaltimento rifiuti	0	0	0	0	0	0	0	5.000	0	0	21.054	0
Parchi e servizi per la tutela ambientale del verde, altri servizi relativi al territorio ed all'ambiente	3.798.834	0	732.308	0	48.975	160.809	29.000	0	138.000	271.403	486.062	200.000
Funzioni nel settore sociale	1.534.743	9.690	45.000	0	117.540	0	720.327	89.393	100.000	81.933	20.861	58.942
Asili nido, servizi per l'infanzia e per i minori	500.000	0	45.000	0	0	0	5.000	0	10.000	0	0	58.942
Servizi di prevenzione e riabilitazione	3.479	0	0	0	0	0	0	0	0	0	0	0
Strutture residenziali e di ricovero per anziani	0	0	0	0	0	0	0	29.393	0	0	0	0
Assistenza, beneficenza pubblica e servizi diversi alla persona	1.031.264	0	0	0	117.540	0	715.327	60.000	0	8.950	20.861	0
Servizio necroscopico e cimiteriale	0	9.690	0	0	0	0	0	0	90.000	72.983	0	0
Funzioni nel campo dello sviluppo economico	407.521	0	0	0	13.603	0	0	0	0	0	0	0
Affissioni e pubblicità	0	0	0	0	0	0	0	0	0	0	0	0
Fiere, mercati e servizi connessi	400.000	0	0	0	13.603	0	0	0	0	0	0	0
Mattatoio e servizi connessi	0	0	0	0	0	0	0	0	0	0	0	0
Servizi relativi all'industria	0	0	0	0	0	0	0	0	0	0	0	0
Servizi relativi al commercio	7.521	0	0	0	0	0	0	0	0	0	0	0
Servizi relativi all'artigianato	0	0	0	0	0	0	0	0	0	0	0	0
Servizi relativi all'agricoltura	0	0	0	0	0	0	0	0	0	0	0	0
Funzioni relative a servizi produttivi	0	0	0	0	0	0	62.948	0	0	0	0	0
Distribuzione gas	0	0	0	0	0	0	0	0	0	0	0	0
Centrale del latte	0	0	0	0	0	0	0	0	0	0	0	0
Distribuzione energia elettrica	0	0	0	0	0	0	0	0	0	0	0	0
Teleriscaldamento	0	0	0	0	0	0	0	0	0	0	0	0
Farmacie	0	0	0	0	0	0	62.948	0	0	0	0	0
Altri servizi produttivi	0	0	0	0	0	0	0	0	0	0	0	0
Totali	57.852.044	1.748.262	5.019.715	2.418.014	1.501.768	6.825.710	1.213.179	1.284.413	1.315.466	1.667.999	3.621.451	1.502.696

Fonte: Ministero dell'Interno-Dipartimento per gli affari interni e territoriali-Finanza locale

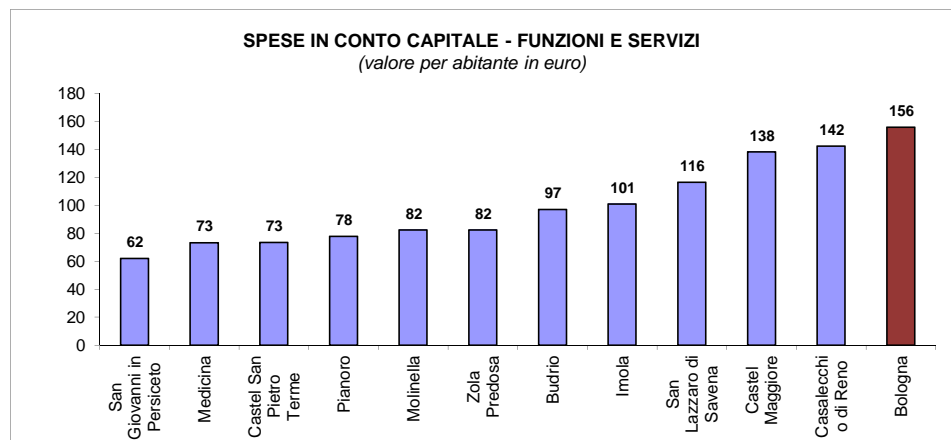
Certificati consuntivi 2011 dei comuni della provincia di Bologna con più di 15.000 abitanti - SPESE IN CONTO CAPITALE - FUNZIONI E SERVIZI PER INVESTIMENTI
Spese 2011

(valore impegnato per abitante in euro)

	Bologna	Budrio	Casalecchio di Reno	Castel Maggiore	Castel San Pietro Terme	Imola	Medicina	Molinella	Pianoro	San Giovanni in Persiceto	San Lazzaro di Savena	Zola Predosa
Popolazione residente al 31 dicembre 2011	371.151	18.023	35.228	17.499	20.447	67.661	16.559	15.611	16.909	26.955	31.093	18.227
Funzioni generali di amministrazione di gestione e di controllo	110,20	85,56	58,27	2,72	6,43	3,53	9,49	26,26	18,13	8,36	58,69	20,07
Organi istituzionali, partecipazione e decentramento	0,29	0,00	0,00	0,00	0,00	0,00	0,00	0,00	0,00	0,00	0,00	0,00
Segreteria generale, personale e organizzazione	0,05	0,57	4,47	0,00	0,00	0,00	0,00	0,00	0,00	0,00	0,00	0,00
Gestione economica, finanziaria, programmazione, provveditorato e controllo di gestione	62,54	0,00	0,71	0,00	0,00	0,00	0,00	0,00	0,00	0,00	0,64	0,00
Gestione delle entrate tributarie e servizi fiscali	0,00	0,00	0,00	0,00	0,00	0,00	0,00	0,00	0,00	0,00	0,00	0,00
Gestione dei beni demaniali e patrimoniali	40,18	84,99	53,08	1,86	0,00	1,92	7,61	13,84	0,00	0,22	50,71	0,00
Ufficio tecnico	0,07	0,00	0,00	0,00	0,00	0,25	0,00	0,00	0,00	1,18	1,67	0,00
Anagrafe, stato civile, elettorale, leva e servizio statistico	0,16	0,00	0,00	0,00	0,00	0,00	0,37	0,00	0,00	0,00	0,37	0,00
Altri servizi generali	6,90	0,00	0,00	0,86	6,43	1,35	1,51	12,42	18,13	6,95	5,29	20,07
Funzioni relative alla giustizia	0,00	0,00	0,00	0,00	0,00	0,00	0,00	0,00	0,00	0,00	0,00	0,00
Uffici giudiziari	0,00	0,00	0,00	0,00	0,00	0,00	0,00	0,00	0,00	0,00	0,00	0,00
Casa circondariale e altri servizi	0,00	0,00	0,00	0,00	0,00	0,00	0,00	0,00	0,00	0,00	0,00	0,00
Funzioni di polizia locale	0,92	0,00	1,22	0,00	1,27	0,00	0,77	0,00	0,00	4,14	6,61	0,55
Polizia municipale	0,92	0,00	1,22	0,00	1,27	0,00	0,77	0,00	0,00	4,14	6,61	0,55
Polizia commerciale	0,00	0,00	0,00	0,00	0,00	0,00	0,00	0,00	0,00	0,00	0,00	0,00
Polizia amministrativa	0,00	0,00	0,00	0,00	0,00	0,00	0,00	0,00	0,00	0,00	0,00	0,00
Funzioni di istruzione pubblica	0,49	2,29	3,01	42,06	7,66	27,61	1,99	13,44	7,94	2,26	1,29	32,20
Scuola materna	0,00	0,28	3,01	18,34	0,36	22,17	0,00	0,00	3,55	0,00	0,00	0,27
Istruzione elementare	0,00	0,28	0,00	23,72	6,52	0,00	1,99	1,07	0,95	0,96	0,00	21,40
Istruzione media	0,00	0,45	0,00	0,00	0,43	0,00	0,00	0,00	0,41	1,11	0,00	0,59
Istruzione secondaria superiore	0,00	0,00	0,00	0,00	0,00	0,00	0,00	0,00	0,00	0,00	0,00	0,00
Assistenza scolastica, trasporto, refezione e altri servizi	0,49	1,29	0,00	0,00	0,35	5,44	0,00	12,37	3,03	0,18	1,29	9,94
Funzioni relative alla cultura ed ai beni culturali	3,44	0,07	1,71	0,00	2,40	22,41	0,80	0,32	0,00	0,00	0,99	0,17
Biblioteche, musei e pinacoteche	1,58	0,00	0,57	0,00	0,12	22,41	0,00	0,32	0,00	0,00	0,42	0,17
Teatri, attività culturali e servizi diversi nel settore culturale	1,86	0,07	1,14	0,00	2,28	0,00	0,80	0,00	0,00	0,00	0,58	0,00
Funzioni nel settore sportivo e ricreativo	0,00	4,17	0,00	0,00	5,11	0,00	4,45	0,00	5,03	11,29	0,00	0,00
Piscine comunali	0,00	0,00	0,00	0,00	1,07	0,00	0,00	0,00	0,00	0,00	0,00	0,00
Stadio comunale, palazzo dello sport ed altri impianti	0,00	4,17	0,00	0,00	4,04	0,00	4,45	0,00	5,03	11,29	0,00	0,00
Manifestazioni diverse nel settore sportivo e ricreativo	0,00	0,00	0,00	0,00	0,00	0,00	0,00	0,00	0,00	0,00	0,00	0,00
Funzioni nel campo turistico	0,03	0,00	0,00	0,00	0,00	0,00	0,00	0,00	0,00	0,00	0,00	0,00
Servizi turistici	0,00	0,00	0,00	0,00	0,00	0,00	0,00	0,00	0,00	0,00	0,00	0,00
Manifestazioni turistiche	0,03	0,00	0,00	0,00	0,00	0,00	0,00	0,00	0,00	0,00	0,00	0,00
Funzioni nel campo della viabilità e dei trasporti	16,88	1,78	54,10	80,94	35,39	44,87	2,50	35,69	27,79	17,50	7,94	15,25
Viabilità, circolazione stradale e servizi connessi	16,03	0,67	54,10	80,94	35,39	44,87	0,00	20,32	23,04	17,50	7,94	10,17
Illuminazione pubblica e servizi connessi	0,00	1,11	0,00	0,00	0,00	0,00	2,50	15,37	4,75	0,00	0,00	5,09
Trasporti pubblici locali e servizi connessi	0,85	0,00	0,00	0,00	0,00	0,00	0,00	0,00	0,00	0,00	0,00	0,00

	Bologna	Budrio	Casalecchio di Reno	Castel Maggiore	Castel San Pietro Terme	Imola	Medicina	Molinella	Pianoro	San Giovanni in Persiceto	San Lazzaro di Savena	Zola Predosa
Funzioni riguardanti la gestione del territorio e dell'ambiente	18,68	2,59	22,92	12,46	8,77	2,47	5,95	0,84	12,99	15,30	40,28	10,97
Urbanistica e gestione del territorio	0,00	2,59	2,13	6,81	3,59	0,09	4,15	0,00	0,58	1,43	2,67	0,00
Edilizia residenziale pubblica e locale e piani di edilizia economico-popolare	8,44	0,00	0,00	5,66	2,78	0,00	0,00	0,00	4,25	0,00	17,85	0,00
Servizio di protezione civile	0,00	0,00	0,00	0,00	0,00	0,00	0,05	0,00	0,00	3,52	0,00	0,00
Servizio idrico integrato	0,00	0,00	0,00	0,00	0,00	0,00	0,00	0,52	0,00	0,28	3,46	0,00
Servizio smaltimento rifiuti	0,00	0,00	0,00	0,00	0,00	0,00	0,00	0,32	0,00	0,00	0,68	0,00
Parchi e servizi per la tutela ambientale del verde, altri servizi relativi al territorio ed all'ambiente	10,24	0,00	20,79	0,00	2,40	2,38	1,75	0,00	8,16	10,07	15,63	10,97
Funzioni nel settore sociale	4,14	0,54	1,28	0,00	5,75	0,00	43,50	5,73	5,91	3,04	0,67	3,23
Asili nido, servizi per l'infanzia e per i minori	1,35	0,00	1,28	0,00	0,00	0,00	0,30	0,00	0,59	0,00	0,00	3,23
Servizi di prevenzione e riabilitazione	0,01	0,00	0,00	0,00	0,00	0,00	0,00	0,00	0,00	0,00	0,00	0,00
Strutture residenziali e di ricovero per anziani	0,00	0,00	0,00	0,00	0,00	0,00	0,00	1,88	0,00	0,00	0,00	0,00
Assistenza, beneficenza pubblica e servizi diversi alla persona	2,78	0,00	0,00	0,00	5,75	0,00	43,20	3,84	0,00	0,33	0,67	0,00
Servizio necroscopico e cimiteriale	0,00	0,54	0,00	0,00	0,00	0,00	0,00	0,00	5,32	2,71	0,00	0,00
Funzioni nel campo dello sviluppo economico	1,10	0,00	0,00	0,00	0,67	0,00	0,00	0,00	0,00	0,00	0,00	0,00
Affissioni e pubblicità	0,00	0,00	0,00	0,00	0,00	0,00	0,00	0,00	0,00	0,00	0,00	0,00
Fiere, mercati e servizi connessi	1,08	0,00	0,00	0,00	0,67	0,00	0,00	0,00	0,00	0,00	0,00	0,00
Mattatoio e servizi connessi	0,00	0,00	0,00	0,00	0,00	0,00	0,00	0,00	0,00	0,00	0,00	0,00
Servizi relativi all'industria	0,00	0,00	0,00	0,00	0,00	0,00	0,00	0,00	0,00	0,00	0,00	0,00
Servizi relativi al commercio	0,02	0,00	0,00	0,00	0,00	0,00	0,00	0,00	0,00	0,00	0,00	0,00
Servizi relativi all'artigianato	0,00	0,00	0,00	0,00	0,00	0,00	0,00	0,00	0,00	0,00	0,00	0,00
Servizi relativi all'agricoltura	0,00	0,00	0,00	0,00	0,00	0,00	0,00	0,00	0,00	0,00	0,00	0,00
Funzioni relative a servizi produttivi	0,00	0,00	0,00	0,00	0,00	0,00	3,80	0,00	0,00	0,00	0,00	0,00
Distribuzione gas	0,00	0,00	0,00	0,00	0,00	0,00	0,00	0,00	0,00	0,00	0,00	0,00
Centrale del latte	0,00	0,00	0,00	0,00	0,00	0,00	0,00	0,00	0,00	0,00	0,00	0,00
Distribuzione energia elettrica	0,00	0,00	0,00	0,00	0,00	0,00	0,00	0,00	0,00	0,00	0,00	0,00
Teleriscaldamento	0,00	0,00	0,00	0,00	0,00	0,00	0,00	0,00	0,00	0,00	0,00	0,00
Farmacie	0,00	0,00	0,00	0,00	0,00	0,00	3,80	0,00	0,00	0,00	0,00	0,00
Altri servizi produttivi	0,00	0,00	0,00	0,00	0,00	0,00	0,00	0,00	0,00	0,00	0,00	0,00
Totali	155,87	97,00	142,49	138,18	73,45	100,88	73,26	82,28	77,80	61,88	116,47	82,44

Fonte: Ministero dell'Interno-Dipartimento per gli affari interni e territoriali-Finanza locale



Certificati consuntivi 2011 dei comuni della provincia di Bologna con più di 15.000 abitanti - SPESE IN CONTO CAPITALE - INTERVENTI PER INVESTIMENTI

(valore impegnato in euro)

	Bologna	Budrio	Casalecchio di Reno	Castel Maggiore	Castel San Pietro Terme	Imola	Medicina	Molinella	Pianoro	San Giovanni in Persiceto	San Lazzaro di Savena	Zola Predosa
Acquisizione di beni immobili	30.236.715	1.555.812	1.160.656	2.043.814	1.281.766	6.684.082	909.179	966.334	1.210.169	895.799	2.870.792	1.229.785
Espropri e servitù onerose	0	0	0	0	0	0	0	0	0	74.865	0	0
Acquisto di beni specifici per realizzazioni in economia	0	0	0	0	19.691	0	3.243	0	0	0	0	0
Utilizzo di beni di terzi per realizzazioni in economia	0	0	0	0	0	0	0	0	0	0	0	0
Acquisizione di beni mobili, macchine ed attrezzature tecnico-scientifiche	1.481.030	52.877	436.751	0	83.377	16.000	73.543	61.101	79.628	321.556	453.370	237.911
Incarichi professionali esterni	25.013	21.647	182.308	240.000	0	17.239	28.354	0	0	28.813	98.707	0
Trasferimenti di capitale	2.929.140	117.926	3.240.000	134.200	116.934	108.389	135.912	256.978	25.669	323.966	198.582	35.000
Partecipazioni azionarie	0	0	0	0	0	0	0	0	0	23.000	0	0
Conferimenti di capitale	0	0	0	0	0	0	62.948	0	0	0	0	0
Concessioni di crediti e anticipazioni	23.180.146	0	0	0	0	0	0	0	0	0	0	0
Totale	57.852.044	1.748.262	5.019.715	2.418.014	1.501.768	6.825.710	1.213.179	1.284.413	1.315.466	1.667.999	3.621.451	1.502.696

Fonte: Ministero dell'Interno-Dipartimento per gli affari interni e territoriali-Finanza locale

Certificati consuntivi 2011 dei comuni della provincia di Bologna con più di 15.000 abitanti - SPESE IN CONTO CAPITALE - INTERVENTI PER INVESTIMENTI

(valore impegnato per abitante in euro)

	Bologna	Budrio	Casalecchio di Reno	Castel Maggiore	Castel San Pietro Terme	Imola	Medicina	Molinella	Pianoro	San Giovanni in Persiceto	San Lazzaro di Savena	Zola Predosa
Popolazione residente al 31 dicembre 2011	371.151	18.023	35.228	17.499	20.447	67.661	16.559	15.611	16.909	26.955	31.093	18.227
Acquisizione di beni immobili	81,47	86,32	32,95	116,80	62,69	98,79	54,91	61,90	71,57	33,23	92,33	67,47
Espropri e servitù onerose	0,00	0,00	0,00	0,00	0,00	0,00	0,00	0,00	0,00	2,78	0,00	0,00
Acquisto di beni specifici per realizzazioni in economia	0,00	0,00	0,00	0,00	0,96	0,00	0,20	0,00	0,00	0,00	0,00	0,00
Utilizzo di beni di terzi per realizzazioni in economia	0,00	0,00	0,00	0,00	0,00	0,00	0,00	0,00	0,00	0,00	0,00	0,00
Acquisizione di beni mobili, macchine ed attrezzature tecnico-scientifiche	3,99	2,93	12,40	0,00	4,08	0,24	4,44	3,91	4,71	11,93	14,58	13,05
Incarichi professionali esterni	0,07	1,20	5,18	13,72	0,00	0,25	1,71	0,00	0,00	1,07	3,17	0,00
Trasferimenti di capitale	7,89	6,54	91,97	7,67	5,72	1,60	8,21	16,46	1,52	12,02	6,39	1,92
Partecipazioni azionarie	0,00	0,00	0,00	0,00	0,00	0,00	0,00	0,00	0,00	0,85	0,00	0,00
Conferimenti di capitale	0,00	0,00	0,00	0,00	0,00	0,00	3,80	0,00	0,00	0,00	0,00	0,00
Concessioni di crediti e anticipazioni	62,45	0,00	0,00	0,00	0,00	0,00	0,00	0,00	0,00	0,00	0,00	0,00
Totale	155,87	97,00	142,49	138,18	73,45	100,88	73,26	82,28	77,80	61,88	116,47	82,44

Fonte: Ministero dell'Interno-Dipartimento per gli affari interni e territoriali-Finanza locale

