



COMUNE
DI BOLOGNA

dipartimento programmazione
settore controlli

Certificati di conto consuntivo 2012

Dati relativi ai comuni della provincia di Bologna

Novembre 2014

I dati presenti nella pubblicazione sono tratti dal sito del Ministero dell'Interno
Dipartimento per gli affari interni e territoriali – Finanza locale

INDICE

	Pag.
Popolazione residente nei comuni della provincia di Bologna al 31/12/2012	1
ENTRATE	2
Riepilogo generale delle entrate	3
TITOLO I - Entrate tributarie	6
TITOLO II - Entrate derivanti da contributi e trasferimenti correnti	11
TITOLO III - Entrate extratributarie	18
TITOLO IV - Entrate derivanti da alienazione, da trasferimenti di capitali e da riscossioni di crediti	31
TITOLO V - Entrate derivanti da accensioni di prestiti	36
TITOLO VI - Entrate da servizi per conto di terzi	39
SPESE	42
Riepilogo generale delle spese	43
Spese per il personale	48
SPESE CORRENTI - Funzioni e servizi	55
SPESE CORRENTI - Interventi	69
SPESE IN CONTO CAPITALE - Funzioni e servizi per investimenti	72
SPESE IN CONTO CAPITALE - Interventi per investimenti	86

Popolazione residente nei comuni della provincia di Bologna al 31 dicembre 2012

Anzola dell'Emilia	11.992
Argelato	9.734
Baricella	6.878
Bazzano (*)	6.786
Bentivoglio	5.451
Bologna	380.635
Borgo Tossignano	3.335
Budrio	18.172
Calderara di Reno	13.279
Camugnano	1.948
Casalecchio di Reno	35.328
Casalfiumanese	3.476
Castel d'Aiano	1.916
Castel del Rio	1.215
Castel di Casio	3.436
Castel Guelfo di Bologna	4.360
Castello di Serravalle (*)	4.841
Castel Maggiore	17.556
Castel San Pietro Terme	20.634
Castello d'Argile	6.515
Castenaso	14.611
Castiglione dei Pepoli	5.844
Crespellano (*)	9.976
Crevalcore	13.425
Dozza	6.469
Fontanelice	1.951
Gaggio Montano	5.053
Galliera	5.494
Granaglione	2.261
Granarolo dell'Emilia	10.998
Grizzana Morandi	3.939
Imola	68.974
Lizzano in Belvedere	2.314
Loiano	4.481
Malalbergo	8.868
Marzabotto	6.693
Medicina	16.838
Minerbio	8.763
Molinella	15.729
Monghidoro	3.843
Monte San Pietro	10.844
Monterenzio	5.897
Montevoglio (*)	5.329
Monzuno	6.169
Mordano	4.661
Ozzano dell'Emilia	13.114
Pianoro	17.058
Pieve di Cento	6.962
Porretta Terme	4.776
Sala Bolognese	8.279
San Benedetto Val di Sambro	4.380
San Giorgio di Piano	8.289
San Giovanni in Persiceto	27.177
San Lazzaro di Savena	31.466
San Pietro in Casale	11.896
Sant'Agata Bolognese	7.154
Sasso Marconi	14.536
Savigno (*)	2.712
Vergato	7.579
Zola Predosa	18.392
Provincia di Bologna	990.681

(*) Bazzano, Castello di Serravalle, Crespellano, Montevoglio, e Savigno sono cessati nel 2013 e dalla loro fusione è stato istituito il 1° gennaio 2014 il Comune di Valsamoggia

Entrate

Certificati consuntivi 2012 dei comuni della provincia di Bologna - ENTRATE

(valore accertato in euro)

	TITOLO I	TITOLO II	TITOLO III	TITOLO IV	TITOLO V	TITOLO VI	TOTALE GENERALE DELLE ENTRATE
	Entrate tributarie	Entrate derivanti da contributi e trasferimenti correnti	Entrate extratributarie	Entrate derivanti da alienazione, trasferimenti di capitali e da riscossioni di crediti	Entrate derivanti da accensione di prestiti	Entrate da servizi per conto di terzi	
Anzola dell'Emilia	6.106.735	339.460	3.390.497	1.956.161	0	941.546	12.734.399
Argelato	5.989.643	239.079	2.361.868	844.240	558.432	518.071	10.511.333
Baricella	3.772.777	274.319	3.715.640	382.589	0	565.605	8.710.930
Bazzano (*)	3.754.087	107.095	1.669.080	319.580	0	377.787	6.227.629
Bentivoglio	5.242.294	330.843	1.516.433	712.306	0	384.642	8.186.518
Bologna	380.460.715	30.108.882	127.026.718	37.602.315	9.400.000	62.106.737	646.705.367
Borgo Tossignano	1.436.080	157.598	666.129	185.310	0	178.454	2.623.571
Budrio	8.271.777	496.743	4.787.694	1.905.672	0	1.111.554	16.573.440
Calderara di Reno	10.655.410	419.076	2.727.521	5.544.379	0	1.164.701	20.511.086
Camugnano	3.099.812	165.612	395.525	739.047	125.065	375.583	4.900.643
Casalecchio di Reno	25.748.020	3.398.436	7.864.699	2.311.641	0	2.914.389	42.237.186
Casalfiumanese	1.575.938	95.421	525.679	25.213	0	160.493	2.382.744
Castel d'Aiano	1.719.393	67.167	466.753	167.624	0	205.622	2.626.558
Castel del Rio	710.437	94.903	383.206	191.042	0	105.247	1.484.836
Castel di Casio	2.455.046	167.711	470.631	295.081	0	260.583	3.649.052
Castel Guelfo di Bologna	2.452.362	51.337	924.640	158.664	23.634	266.449	3.877.085
Castello di Serravalle (*)	3.249.394	291.092	872.143	187.651	186.000	501.209	5.287.488
Castel Maggiore	8.360.394	481.630	3.746.392	1.399.610	0	936.155	14.924.181
Castel San Pietro Terme	11.212.719	334.157	3.568.299	1.826.782	0	1.409.298	18.351.254
Castello d'Argile	3.595.274	181.747	1.309.572	4.241.878	0	410.472	9.738.943
Castenaso	9.258.651	443.345	3.476.940	974.418	0	1.188.147	15.341.501
Castiglione dei Pepoli	3.849.427	219.570	2.241.744	1.417.731	0	1.040.646	8.769.118
Crespellano (*)	7.336.148	319.469	1.506.195	1.593.185	0	777.366	11.532.363
Crevalcore	8.921.184	2.639.711	2.301.233	6.677.924	0	1.051.440	21.591.492
Dozza	2.943.381	72.803	1.462.997	854.202	0	447.577	5.780.960
Fontanelice	866.145	43.960	492.978	127.424	0	99.835	1.630.342
Gaggio Montano	3.964.582	699.177	1.129.931	563.274	0	330.371	6.687.334
Galliera	3.123.287	219.346	1.888.521	1.934.599	0	390.230	7.555.982
Granagione	1.792.666	113.272	464.885	180.556	0	184.937	2.736.315
Granarolo dell'Emilia	5.659.919	238.248	3.058.441	2.429.409	0	772.463	12.158.480
Grizzana Morandi	2.760.891	168.589	768.786	1.145.359	567.629	340.299	5.751.554
Imola	36.915.181	1.399.033	23.333.439	6.488.597	0	5.672.756	73.809.005
Lizzano in Belvedere	2.972.752	138.706	814.712	368.622	0	208.885	4.503.676
Loiano	2.915.292	102.314	948.211	292.806	33.714	344.006	4.636.344
Malalbergo	4.914.021	315.199	1.294.659	200.515	0	463.326	7.187.721
Marzabotto	3.998.739	233.812	1.499.859	593.675	0	541.332	6.867.417
Medicina	6.940.608	219.207	2.952.696	1.002.692	0	917.172	12.032.376
Minerbio	5.211.661	283.363	1.938.759	1.305.395	0	668.701	9.407.879
Molinella	9.426.446	715.685	5.081.631	568.370	1.200.000	1.329.002	18.321.134
Monghidoro	3.125.923	188.452	396.755	226.045	0	380.268	4.317.443
Monte San Pietro	5.591.207	108.209	1.837.022	606.494	0	609.900	8.752.831
Monterenzio	2.869.156	491.780	2.180.330	3.321.746	0	385.890	9.248.903
Monteveglia (*)	3.759.431	166.218	1.404.228	1.401.176	0	462.393	7.193.446
Monzuno	3.991.922	110.161	603.507	1.195.408	1.227	675.131	6.577.356
Mordano	2.015.283	39.737	873.236	672.016	1.041.195	355.298	4.996.765
Ozzano dell'Emilia	10.155.776	40.872	1.542.839	1.690.158	0	1.001.119	14.430.764
Pianoro	11.918.244	639.946	4.036.356	3.376.233	0	1.880.349	21.851.129
Pieve di Cento	3.974.745	480.751	1.478.029	1.548.435	143.529	620.646	8.246.135
Porretta Terme	4.363.313	488.592	915.667	633.850	0	623.885	7.025.307
Sala Bolognese	4.063.338	252.424	1.842.623	560.913	0	461.088	7.180.386
San Benedetto Val di Sambro	3.288.192	108.857	843.673	765.649	0	300.644	5.307.015
San Giorgio di Piano	4.138.860	210.972	1.945.919	453.485	0	596.861	7.346.098
San Giovanni in Persiceto	14.503.114	2.154.748	7.720.652	2.038.094	9.920.179	2.035.136	38.371.923
San Lazzaro di Savena	25.576.127	1.399.931	7.228.131	3.240.482	0	3.462.794	40.907.465
San Pietro in Casale	6.273.253	2.224.282	2.766.413	2.082.508	0	843.486	14.189.943
Sant'Agata Bolognese	3.722.266	202.527	1.695.476	1.854.990	0	745.292	8.220.551
Sasso Marconi	10.585.346	385.680	3.635.681	2.217.455	0	1.154.926	17.979.088
Savigno (*)	2.342.556	152.232	451.161	168.341	2.383.769	222.762	5.720.821
Vergato	5.173.715	1.011.104	3.290.984	93.202	0	690.107	10.259.112
Zola Predosa	14.205.698	335.359	3.815.783	2.851.443	0	2.090.912	23.299.195
Provincia di Bologna	759.276.756	57.579.950	275.550.198	120.713.659	25.584.374	111.261.976	1.349.966.914

(*) Bazzano, Castello di Serravalle, Crespellano, Monteveglia, e Savigno sono cessati nel 2013 e dalla loro fusione è stato istituito il 1° gennaio 2014 il Comune di Valsamoggia

Fonte: Ministero dell'Interno-Dipartimento per gli affari interni e territoriali-Finanza locale

Certificati consuntivi 2012 dei comuni della provincia di Bologna - ENTRATE

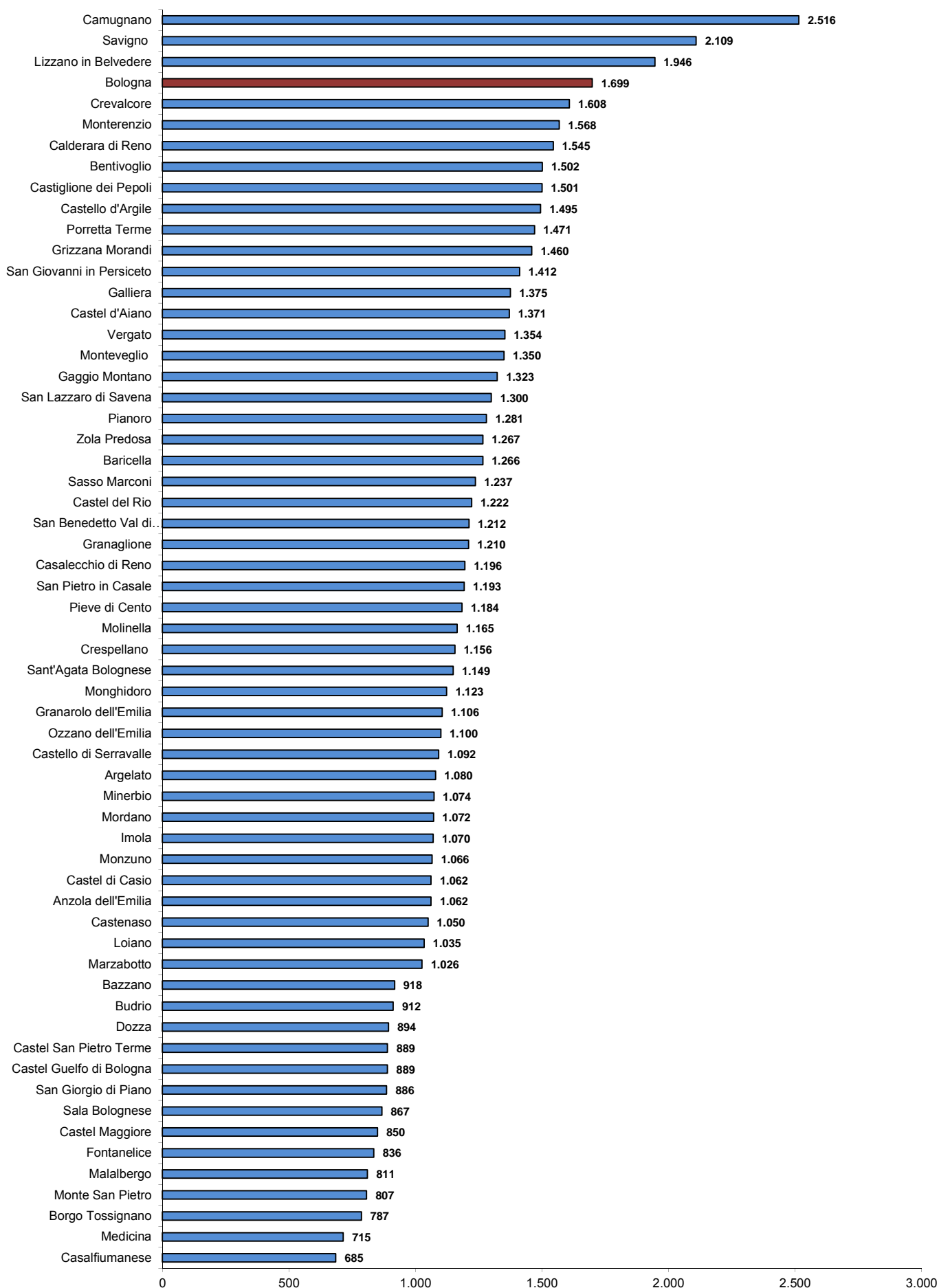
(valore accertato per abitante in euro)

	TITOLO I	TITOLO II	TITOLO III	TITOLO IV	TITOLO V	TITOLO VI	TOTALE GENERALE DELLE ENTRATE
	Entrate tributarie	Entrate derivanti da contributi e trasferimenti correnti	Entrate extratributarie	Entrate derivanti da alienazione, trasferimenti di capitali e da riscossioni di crediti	Entrate derivanti da accensione di prestiti	Entrate da servizi per conto di terzi	
Anzola dell'Emilia	509,23	28,31	282,73	163,12	0,00	78,51	1.061,91
Argelato	615,33	24,56	242,64	86,73	57,37	53,22	1.079,86
Baricella	548,53	39,88	540,22	55,63	0,00	82,23	1.266,49
Bazzano (*)	553,21	15,78	245,96	47,09	0,00	55,67	917,72
Bentivoglio	961,71	60,69	278,19	130,67	0,00	70,56	1.501,84
Bologna	999,54	79,10	333,72	98,79	24,70	163,17	1.699,02
Borgo Tossignano	430,61	47,26	199,74	55,57	0,00	53,51	786,68
Budrio	455,19	27,34	263,47	104,87	0,00	61,17	912,03
Calderara di Reno	802,43	31,56	205,40	417,53	0,00	87,71	1.544,63
Camugnano	1.591,28	85,02	203,04	379,39	64,20	192,80	2.515,73
Casalecchio di Reno	728,83	96,20	222,62	65,43	0,00	82,50	1.195,57
Casalfiumanese	453,38	27,45	151,23	7,25	0,00	46,17	685,48
Castel d'Aiano	897,39	35,06	243,61	87,49	0,00	107,32	1.370,86
Castel del Rio	584,72	78,11	315,40	157,24	0,00	86,62	1.222,09
Castel di Casio	714,51	48,81	136,97	85,88	0,00	75,84	1.062,01
Castel Guelfo di Bologna	562,47	11,77	212,07	36,39	5,42	61,11	889,24
Castello di Serravalle (*)	671,22	60,13	180,16	38,76	38,42	103,53	1.092,23
Castel Maggiore	476,21	27,43	213,40	79,72	0,00	53,32	850,09
Castel San Pietro Terme	543,41	16,19	172,93	88,53	0,00	68,30	889,37
Castello d'Argile	551,85	27,90	201,01	651,09	0,00	63,00	1.494,85
Castenaso	633,68	30,34	237,97	66,69	0,00	81,32	1.050,00
Castiglione dei Pepoli	658,70	37,57	383,60	242,60	0,00	178,07	1.500,53
Crespellano (*)	735,38	32,02	150,98	159,70	0,00	77,92	1.156,01
Crevalcore	664,52	196,63	171,41	497,42	0,00	78,32	1.608,30
Dozza	455,00	11,25	226,16	132,05	0,00	69,19	893,64
Fontanelice	443,95	22,53	252,68	65,31	0,00	51,17	835,64
Gaggio Montano	784,60	138,37	223,62	111,47	0,00	65,38	1.323,44
Galliera	568,49	39,92	343,74	352,13	0,00	71,03	1.375,32
Granaglione	792,86	50,10	205,61	79,86	0,00	81,79	1.210,22
Granarolo dell'Emilia	514,63	21,66	278,09	220,90	0,00	70,24	1.105,52
Grizzana Morandi	700,91	42,80	195,17	290,77	144,10	86,39	1.460,16
Imola	535,20	20,28	338,29	94,07	0,00	82,24	1.070,10
Lizzano in Belvedere	1.284,68	59,94	352,08	159,30	0,00	90,27	1.946,27
Loiano	650,59	22,83	211,61	65,34	7,52	76,77	1.034,67
Malalbergo	554,13	35,54	145,99	22,61	0,00	52,25	810,52
Marzabotto	597,45	34,93	224,09	88,70	0,00	80,88	1.026,06
Medicina	412,20	13,02	175,36	59,55	0,00	54,47	714,60
Minerbio	594,73	32,34	221,24	148,97	0,00	76,31	1.073,59
Molinella	599,30	45,50	323,07	36,14	76,29	84,49	1.164,80
Monghidoro	813,41	49,04	103,24	58,82	0,00	98,95	1.123,46
Monte San Pietro	515,60	9,98	169,40	55,93	0,00	56,24	807,16
Monterenzio	486,54	83,39	369,74	563,29	0,00	65,44	1.568,41
Montevoglio (*)	705,47	31,19	263,51	262,93	0,00	86,77	1.349,87
Monzuno	647,09	17,86	97,83	193,78	0,20	109,44	1.066,19
Mordano	432,37	8,53	187,35	144,18	223,38	76,23	1.072,04
Ozzano dell'Emilia	774,42	3,12	117,65	128,88	0,00	76,34	1.100,41
Pianoro	698,69	37,52	236,63	197,93	0,00	110,23	1.280,99
Pieve di Cento	570,92	69,05	212,30	222,41	20,62	89,15	1.184,45
Porretta Terme	913,59	102,30	191,72	132,72	0,00	130,63	1.470,96
Sala Bolognese	490,80	30,49	222,57	67,75	0,00	55,69	867,30
San Benedetto Val di Sambro	750,73	24,85	192,62	174,81	0,00	68,64	1.211,65
San Giorgio di Piano	499,32	25,45	234,76	54,71	0,00	72,01	886,25
San Giovanni in Persiceto	533,65	79,29	284,09	74,99	365,02	74,88	1.411,93
San Lazzaro di Savena	812,82	44,49	229,71	102,98	0,00	110,05	1.300,05
San Pietro in Casale	527,34	186,98	232,55	175,06	0,00	70,91	1.192,83
Sant'Agata Bolognese	520,31	28,31	237,00	259,29	0,00	104,18	1.149,08
Sasso Marconi	728,22	26,53	250,12	152,55	0,00	79,45	1.236,87
Savigno (*)	863,77	56,13	166,36	62,07	878,97	82,14	2.109,45
Vergato	682,64	133,41	434,22	12,30	0,00	91,06	1.353,62
Zola Predosa	772,38	18,23	207,47	155,04	0,00	113,69	1.266,81
Provincia di Bologna	766,42	58,12	278,14	121,85	25,83	112,31	1.362,67

(*) Bazzano, Castello di Serravalle, Crespellano, Montevoglio e Savigno sono cessati nel 2013 e dalla loro fusione è stato istituito, il 1° gennaio 2014, il Comune di Valsamoggia

Fonte: Ministero dell'Interno-Dipartimento per gli affari interni e territoriali-Finanza locale

TOTALE GENERALE DELLE ENTRATE
(valore per abitante in euro)



Certificati consuntivi 2012 dei comuni della provincia di Bologna - Entrate - TITOLO I - ENTRATE TRIBUTARIE

(valore accertato in euro)

TITOLO I - ENTRATE TRIBUTARIE	Categoria 1 - Imposte	I.M.U. Sperimentale - abitazione principale e pertinenze	I.M.U. Sperimentale - fattispecie diversa da abitazione principale	Imposta di scopo	Imposta di soggiorno comuni località turistiche	Imposta comunale sulla pubblicità	Addizionale comunale sul consumo di energia elettrica regioni a statuto speciale	Addizionale IRPEF	Altre imposte
Anzola dell'Emilia	5.562.122	838.756	3.570.184	0	0	128.785	0	898.954	125.443
Argelato	5.328.567	659.837	2.940.163	0	0	256.637	0	1.160.000	311.930
Baricella	2.179.195	382.269	1.114.740	0	0	8.428	0	643.010	30.748
Bazzano (*)	3.210.143	565.456	1.734.037	0	0	91.982	8.508	680.000	130.159
Bentivoglio	3.140.646	319.314	2.271.834	0	0	98.336	0	300.000	151.161
Bologna	234.049.078	46.134.129	128.288.137	0	1.176.771	6.887.291	304.240	46.180.471	5.078.039
Borgo Tossignano	783.138	67.288	542.069	0	0	7.250	106	150.000	16.425
Budrio	7.854.312	1.974.143	4.221.029	0	0	67.424	0	1.385.163	206.554
Calderara di Reno	6.209.770	1.017.302	3.759.619	0	0	130.000	0	1.150.240	152.609
Camugnano	2.229.673	99.112	1.105.197	0	0	6.059	0	165.000	854.305
Casalecchio di Reno	17.384.959	9.241.459	3.800.000	0	0	674.504	0	3.360.000	308.995
Casalfiumanese	962.959	142.987	675.161	0	0	5.201	0	127.000	12.610
Castel d'Aiano	1.127.244	114.013	787.687	0	0	4.132	1.498	164.709	55.204
Castel del Rio	429.690	55.347	302.513	0	0	2.220	0	69.000	611
Castel di Casio	1.502.701	320.000	873.644	0	0	454	1.861	306.742	0
Castel Guelfo di Bologna	1.849.927	183.683	1.447.987	0	0	94.620	0	0	123.637
Castello di Serravalle (*)	1.584.029	302.546	770.487	0	0	10.996	0	500.000	0
Castel Maggiore	8.341.318	1.828.170	4.630.654	0	0	170.000	0	1.400.000	312.494
Castel San Pietro Terme	9.885.542	2.264.360	5.731.934	0	0	216.766	23.827	1.248.557	400.098
Castello d'Argile	2.371.808	420.000	1.230.000	0	0	45.289	0	640.500	36.019
Castenaso	6.002.337	1.108.617	3.216.891	0	0	279.545	13.617	1.082.417	301.250
Castiglione dei Pepoli	2.064.742	187.915	1.370.407	0	0	22.369	5.443	383.202	95.408
Crespellano (*)	4.910.057	736.079	3.147.155	0	0	153.700	9.982	615.418	247.723
Crevalcore	5.339.689	1.000.280	2.828.892	0	0	39.638	6.454	1.300.125	164.300
Dozza	2.520.023	482.143	1.492.857	0	0	109.464	8.877	350.000	76.683
Fontanelice	463.625	0	354.755	0	0	1.695	0	105.000	2.176
Gaggio Montano	2.308.268	197.700	1.548.756	0	0	15.129	0	480.623	66.060
Galliera	1.550.034	296.071	847.650	0	0	12.953	0	391.192	2.170
Granaglione	902.396	108.612	587.916	0	0	300	0	159.991	45.578
Granarolo dell'Emilia	5.067.376	1.094.131	2.960.348	0	0	98.142	0	650.000	264.755
Grizzana Morandi	1.459.234	204.056	891.237	0	0	3.188	0	345.000	15.753
Imola	27.450.115	5.205.115	16.395.644	0	0	1.080.653	0	4.000.000	768.703
Lizzano in Belvedere	2.031.689	318.000	1.517.823	0	0	7.869	0	177.714	10.282
Loiano	1.577.785	0	1.086.000	0	0	0	0	487.000	4.785
Malalbergo	2.837.704	350.198	1.659.802	0	0	45.257	8.425	615.000	159.023
Marzabotto	2.484.600	526.000	1.224.917	0	0	16.505	0	615.000	102.178
Medicina	6.048.324	1.324.930	3.375.056	0	0	72.756	0	1.089.303	186.280
Minerbio	3.524.503	739.335	2.053.051	0	0	24.690	9.415	578.450	119.561
Molinella	6.003.088	26.966	4.171.210	0	0	26.041	0	1.424.717	354.154
Monghidoro	1.837.423	222.157	1.180.183	0	0	5.083	0	380.000	50.000
Monte San Pietro	4.635.298	1.549.003	1.722.303	0	0	22.012	13.614	1.200.000	128.366
Monterenzio	1.614.700	0	0	0	0	10.377	6.040	0	1.598.284
Montevoglio (*)	2.360.881	339.181	1.265.819	0	0	0	7.327	730.000	18.554
Monzuno	2.303.745	415.997	1.144.254	0	0	41.567	5.908	676.000	20.019
Mordano	1.743.243	340.680	1.140.539	0	0	0	0	230.643	31.382
Ozzano dell'Emilia	7.545.959	1.857.810	4.348.462	0	0	111.679	0	991.004	237.005
Pianoro	9.341.132	2.089.850	4.254.563	0	0	52.000	17.745	2.280.000	646.974
Pieve di Cento	2.541.944	667.719	1.092.281	0	0	22.117	0	700.000	59.827
Porretta Terme	2.599.886	449.562	1.622.163	0	0	18.161	0	510.000	0
Sala Bolognese	731.228	0	0	0	0	30.000	0	632.540	68.688
San Benedetto Val di Sambro	1.774.572	132.448	1.172.031	0	0	15.000	0	430.000	25.093
San Giorgio di Piano	3.700.519	662.349	1.916.111	0	0	57.838	5.641	850.000	208.581
San Giovanni in Persiceto	12.662.406	3.630.100	5.982.088	0	0	168.096	0	2.700.000	182.121
San Lazzaro di Savena	19.793.408	6.469.101	9.445.193	0	0	364.197	27.865	3.020.000	467.052
San Pietro in Casale	5.314.222	1.400.000	2.400.000	0	0	34.701	8.699	1.200.000	270.823
Sant'Agata Bolognese	3.114.263	491.024	1.749.400	0	0	30.592	0	730.000	113.248
Sasso Marconi	6.805.669	1.551.103	3.591.567	0	0	83.441	0	1.009.000	570.558
Savigno (*)	1.276.740	178.040	752.000	0	0	700	0	281.500	64.500
Vergato	3.350.767	562.200	2.084.800	0	0	29.005	0	575.000	99.762
Zola Predosa	9.584.948	1.760.762	5.798.317	0	0	268.458	0	1.560.000	197.410
Provincia di Bologna	505.165.366	105.605.405	273.189.516	0	1.176.771	12.281.294	495.090	96.065.183	16.352.107

(*) Bazzano, Castello di Serravalle, Crespellano, Montevoglio, e Savigno sono cessati nel 2013 e dalla loro fusione è stato istituito il 1° gennaio 2014 il Comune di Valsamoggia

(**) Per i comuni delle regioni a statuto ordinario secondo quanto previsto dal D. Lgs. 23/2011 recante disposizioni in materia di federalismo fiscale municipale

Fonte: Ministero dell'Interno-Dipartimento per gli affari interni e territoriali-Finanza locale

(valore accertato in euro)

TITOLO I - ENTRATE TRIBUTARIE	Categoria 2 - Tasse	Tassa per l'occupazione degli spazi ed aree pubbliche	Tassa per la raccolta e lo smaltimento dei rifiuti solidi urbani	Altre tasse	Categoria 3 - Tributi speciali ed altre entrate tributarie proprie	Entrate da fondo sperimentale di riequilibrio (**)	Diritti sulle pubbliche affissioni	Tributi speciali ed altre entrate tributarie proprie	TOTALE ENTRATE TRIBUTARIE
Anzola dell'Emilia	0	0	0	0	544.613	532.078	12.535	0	6.106.735
Argelato	519	0	519	0	660.558	645.878	14.680	0	5.989.643
Baricella	1.173.064	0	1.071.470	101.593	420.518	420.518	0	0	3.772.777
Bazzano (*)	0	0	0	0	543.944	0	0	543.944	3.754.087
Bentivoglio	1.617.979	0	1.617.979	0	483.670	475.709	7.961	0	5.242.294
Bologna	92.117.985	3.319	84.228.996	7.885.670	54.293.652	53.971.219	322.433	0	380.460.715
Borgo Tossignano	12.168	12.168	0	0	640.774	639.033	1.741	0	1.436.080
Budrio	0	0	0	0	417.465	406.361	11.105	0	8.271.777
Calderara di Reno	2.853.388	0	2.853.388	0	1.592.253	1.587.253	5.000	0	10.655.410
Camugnano	372.456	15.725	323.665	33.067	497.684	495.684	2.000	0	3.099.812
Casalecchio di Reno	4.953.443	0	4.934.287	19.156	3.409.619	3.373.331	36.288	0	25.748.020
Casalfiumanese	8.029	8.029	0	0	604.950	602.714	1.828	408	1.575.938
Castel d'Aiano	280.137	0	280.137	0	312.011	312.011	0	0	1.719.393
Castel del Rio	10.500	10.500	0	0	270.247	266.891	1.023	2.334	710.437
Castel di Casio	438.818	0	438.818	0	513.527	506.344	0	7.183	2.455.046
Castel Guelfo di Bologna	0	0	0	0	602.435	0	3.744	598.691	2.452.362
Castello di Serravalle (*)	846.846	45.707	731.602	69.537	818.518	0	2.304	816.215	3.249.394
Castel Maggiore	3.485	0	3.485	0	15.592	0	15.592	0	8.360.394
Castel San Pietro Terme	4.000	0	4.000	0	1.323.177	1.299.912	23.265	0	11.212.719
Castello d'Argile	771.810	0	771.810	0	451.656	442.656	9.000	0	3.595.274
Castenaso	2.460.725	3.843	2.456.882	0	795.589	785.413	10.176	0	9.258.651
Castiglione dei Pepoli	935.569	0	935.569	0	849.116	839.790	2.681	6.645	3.849.427
Crespellano (*)	1.959.771	56.769	1.903.002	0	466.320	453.303	13.017	0	7.336.148
Crevalcore	1.761.433	87.782	1.673.650	0	1.820.063	1.800.794	19.269	0	8.921.184
Dozza	0	0	0	0	423.358	420.154	3.204	0	2.943.381
Fontanelice	14.900	14.900	0	0	387.620	386.320	1.300	0	866.145
Gaggio Montano	994.856	18.199	976.657	0	661.458	658.832	2.627	0	3.964.582
Galliera	776.456	0	776.456	0	796.796	794.663	2.133	0	3.123.287
Granaglione	399.389	8.309	340.286	50.794	490.880	490.880	0	0	1.792.666
Granarolo dell'Emilia	563	0	0	563	591.980	591.980	0	0	5.659.919
Grizzana Morandi	504.788	15.336	489.452	0	796.869	795.895	974	0	2.760.891
Imola	0	0	0	0	9.465.066	9.280.814	184.252	0	36.915.181
Lizzano in Belvedere	695.540	0	695.000	540	245.523	245.523	0	0	2.972.752
Loiano	670.000	0	670.000	0	667.508	665.777	1.731	0	2.915.292
Malalbergo	1.345.804	0	1.174.049	171.755	730.513	719.411	9.891	1.210	4.914.021
Marzabotto	688.209	661	687.548	0	825.930	822.430	3.500	0	3.998.739
Medicina	76.042	69.339	6.703	0	816.242	803.895	12.066	280	6.940.608
Minerbio	1.164.205	52.396	1.111.809	0	522.953	518.946	4.007	0	5.211.661
Molinella	2.064.029	0	2.064.029	0	1.359.329	1.346.756	12.573	0	9.426.446
Monghidoro	767.152	34.852	732.300	0	521.348	519.340	2.008	0	3.125.923
Monte San Pietro	22.498	22.498	0	0	933.411	930.570	2.841	0	5.591.207
Monterenzio	0	0	0	0	1.254.456	707.500	1.956	545.000	2.869.156
Montevoglio (*)	889.900	0	786.600	103.300	508.651	0	508.651	0	3.759.431
Monzuno	961.796	346	961.450	0	726.381	723.075	3.306	0	3.991.922
Mordano	0	0	0	0	272.040	272.040	0	0	2.015.283
Ozzano dell'Emilia	2.317.048	79.928	2.237.121	0	292.768	182.489	10.279	100.000	10.155.776
Pianoro	2.336.000	0	2.336.000	0	241.113	0	3.000	238.113	11.918.244
Pieve di Cento	920.638	0	827.397	93.241	512.164	504.466	7.698	0	3.974.745
Porretta Terme	982.799	0	982.799	0	780.628	777.145	3.483	0	4.363.313
Sala Bolognese	551	0	551	0	3.331.559	709.286	1.730	2.620.542	4.063.338
San Benedetto Val di Sambro	817.680	0	817.680	0	695.940	693.506	2.434	0	3.288.192
San Giorgio di Piano	0	0	0	0	438.341	421.912	16.429	0	4.138.860
San Giovanni in Persiceto	10	0	10	0	1.840.698	1.801.833	0	38.865	14.503.114
San Lazzaro di Savena	5.474.354	0	5.473.613	741	308.365	278.333	30.032	0	25.576.127
San Pietro in Casale	0	0	0	0	959.031	942.808	14.000	2.223	6.273.253
Sant'Agata Bolognese	0	0	0	0	608.003	594.987	13.016	0	3.722.266
Sasso Marconi	2.243.320	0	2.243.320	0	1.536.358	1.528.635	7.723	0	10.585.346
Savigno (*)	515.831	113.469	397.456	4.906	549.984	547.784	2.200	0	2.342.556
Vergato	1.030.038	0	1.029.910	128	792.910	790.646	0	2.264	5.173.715
Zola Predosa	3.442.997	112.363	3.330.633	0	1.177.754	1.160.957	10.582	6.214	14.205.698
Provincia di Bologna	144.699.519	786.438	135.378.089	8.534.991	109.411.872	102.486.476	1.395.266	5.530.130	759.276.756

Certificati consuntivi 2012 dei comuni della provincia di Bologna - Entrate - TITOLO I - ENTRATE TRIBUTARIE

(valore accertato per abitante in euro)

TITOLO I - ENTRATE TRIBUTARIE	Categoria 1 - Imposte	I.M.U. Sperimentale - abitazione principale e pertinenze	I.M.U. Sperimentale - fattispecie diversa da abitazione principale	Imposta di scopo	Imposta di soggiorno comuni località turistiche	Imposta comunale sulla pubblicità	Addizionale comunale sul consumo di energia elettrica regioni a statuto speciale	Addizionale IRPEF	Altre imposte
Anzola dell'Emilia	463,82	69,94	297,71	0,00	0,00	10,74	0,00	74,96	10,46
Argelato	547,42	67,79	302,05	0,00	0,00	26,37	0,00	119,17	32,05
Baricella	316,84	55,58	162,07	0,00	0,00	1,23	0,00	93,49	4,47
Bazzano (*)	473,05	83,33	255,53	0,00	0,00	13,55	1,25	100,21	19,18
Bentivoglio	576,16	58,58	416,77	0,00	0,00	18,04	0,00	55,04	27,73
Bologna	614,89	121,20	337,04	0,00	3,09	18,09	0,80	121,32	13,34
Borgo Tossignano	234,82	20,18	162,54	0,00	0,00	2,17	0,03	44,98	4,93
Budrio	432,22	108,64	232,28	0,00	0,00	3,71	0,00	76,23	11,37
Calderara di Reno	467,64	76,61	283,13	0,00	0,00	9,79	0,00	86,62	11,49
Camugnano	1.144,60	50,88	567,35	0,00	0,00	3,11	0,00	84,70	438,55
Casalecchio di Reno	492,10	261,59	107,56	0,00	0,00	19,09	0,00	95,11	8,75
Casalfiumanese	277,03	41,14	194,24	0,00	0,00	1,50	0,00	36,54	3,63
Castel d'Aiano	588,33	59,51	411,11	0,00	0,00	2,16	0,78	85,97	28,81
Castel del Rio	353,65	45,55	248,98	0,00	0,00	1,83	0,00	56,79	0,50
Castel di Casio	437,34	93,13	254,26	0,00	0,00	0,13	0,54	89,27	0,00
Castel Guelfo di Bologna	424,30	42,13	332,11	0,00	0,00	21,70	0,00	0,00	28,36
Castello di Serravalle (*)	327,21	62,50	159,16	0,00	0,00	2,27	0,00	103,28	0,00
Castel Maggiore	475,13	104,13	263,76	0,00	0,00	9,68	0,00	79,74	17,80
Castel San Pietro Terme	479,09	109,74	277,79	0,00	0,00	10,51	1,15	60,51	19,39
Castello d'Argile	364,05	64,47	188,80	0,00	0,00	6,95	0,00	98,31	5,53
Castenaso	410,81	75,88	220,17	0,00	0,00	19,13	0,93	74,08	20,62
Castiglione dei Pepoli	353,31	32,16	234,50	0,00	0,00	3,83	0,93	65,57	16,33
Crespellano (*)	492,19	73,78	315,47	0,00	0,00	15,41	1,00	61,69	24,83
Crevalcore	397,74	74,51	210,72	0,00	0,00	2,95	0,48	96,84	12,24
Dozza	389,55	74,53	230,77	0,00	0,00	16,92	1,37	54,10	11,85
Fontanelice	237,63	0,00	181,83	0,00	0,00	0,87	0,00	53,82	1,12
Gaggio Montano	456,81	39,13	306,50	0,00	0,00	2,99	0,00	95,12	13,07
Galliera	282,13	53,89	154,29	0,00	0,00	2,36	0,00	71,20	0,39
Granaglione	399,11	48,04	260,02	0,00	0,00	0,13	0,00	70,76	20,16
Granarolo dell'Emilia	460,75	99,48	269,17	0,00	0,00	8,92	0,00	59,10	24,07
Grizzana Morandi	370,46	51,80	226,26	0,00	0,00	0,81	0,00	87,59	4,00
Imola	397,98	75,46	237,71	0,00	0,00	15,67	0,00	57,99	11,14
Lizzano in Belvedere	878,00	137,42	655,93	0,00	0,00	3,40	0,00	76,80	4,44
Loiano	352,11	0,00	242,36	0,00	0,00	0,00	0,00	108,68	1,07
Malalbergo	319,99	39,49	187,17	0,00	0,00	5,10	0,95	69,35	17,93
Marzabotto	371,22	78,59	183,01	0,00	0,00	2,47	0,00	91,89	15,27
Medicina	359,21	78,69	200,44	0,00	0,00	4,32	0,00	64,69	11,06
Minerbio	402,20	84,37	234,29	0,00	0,00	2,82	1,07	66,01	13,64
Molinella	381,66	1,71	265,19	0,00	0,00	1,66	0,00	90,58	22,52
Monghidoro	478,12	57,81	307,10	0,00	0,00	1,32	0,00	98,88	13,01
Monte San Pietro	427,45	142,84	158,83	0,00	0,00	2,03	1,26	110,66	11,84
Monterenzio	273,82	0,00	0,00	0,00	0,00	1,76	1,02	0,00	271,03
Montevoglio (*)	443,03	63,65	237,53	0,00	0,00	0,00	1,37	136,99	3,48
Monzuno	373,44	67,43	185,48	0,00	0,00	6,74	0,96	109,58	3,25
Mordano	374,01	73,09	244,70	0,00	0,00	0,00	0,00	49,48	6,73
Ozzano dell'Emilia	575,41	141,67	331,59	0,00	0,00	8,52	0,00	75,57	18,07
Pianoro	547,61	122,51	249,42	0,00	0,00	3,05	1,04	133,66	37,93
Pieve di Cento	365,12	95,91	156,89	0,00	0,00	3,18	0,00	100,55	8,59
Porretta Terme	544,36	94,13	339,65	0,00	0,00	3,80	0,00	106,78	0,00
Sala Bolognese	88,32	0,00	0,00	0,00	0,00	3,62	0,00	76,40	8,30
San Benedetto Val di Sambro	405,15	30,24	267,59	0,00	0,00	3,42	0,00	98,17	5,73
San Giorgio di Piano	446,44	79,91	231,16	0,00	0,00	6,98	0,68	102,55	25,16
San Giovanni in Persiceto	465,92	133,57	220,12	0,00	0,00	6,19	0,00	99,35	6,70
San Lazzaro di Savena	629,04	205,59	300,17	0,00	0,00	11,57	0,89	95,98	14,84
San Pietro in Casale	446,72	117,69	201,75	0,00	0,00	2,92	0,73	100,87	22,77
Sant'Agata Bolognese	435,32	68,64	244,53	0,00	0,00	4,28	0,00	102,04	15,83
Sasso Marconi	468,19	106,71	247,08	0,00	0,00	5,74	0,00	69,41	39,25
Savigno (*)	470,77	65,65	277,29	0,00	0,00	0,26	0,00	103,80	23,78
Vergato	442,11	74,18	275,08	0,00	0,00	3,83	0,00	75,87	13,16
Zola Predosa	521,15	95,74	315,26	0,00	0,00	14,60	0,00	84,82	10,73
Provincia di Bologna	509,92	106,60	275,76	0,00	1,19	12,40	0,50	96,97	16,51

(*) Bazzano, Castello di Serravalle, Crespellano, Montevoglio, e Savigno sono cessati nel 2013 e dalla loro fusione è stato istituito il 1° gennaio 2014 il Comune di Valsamoggia

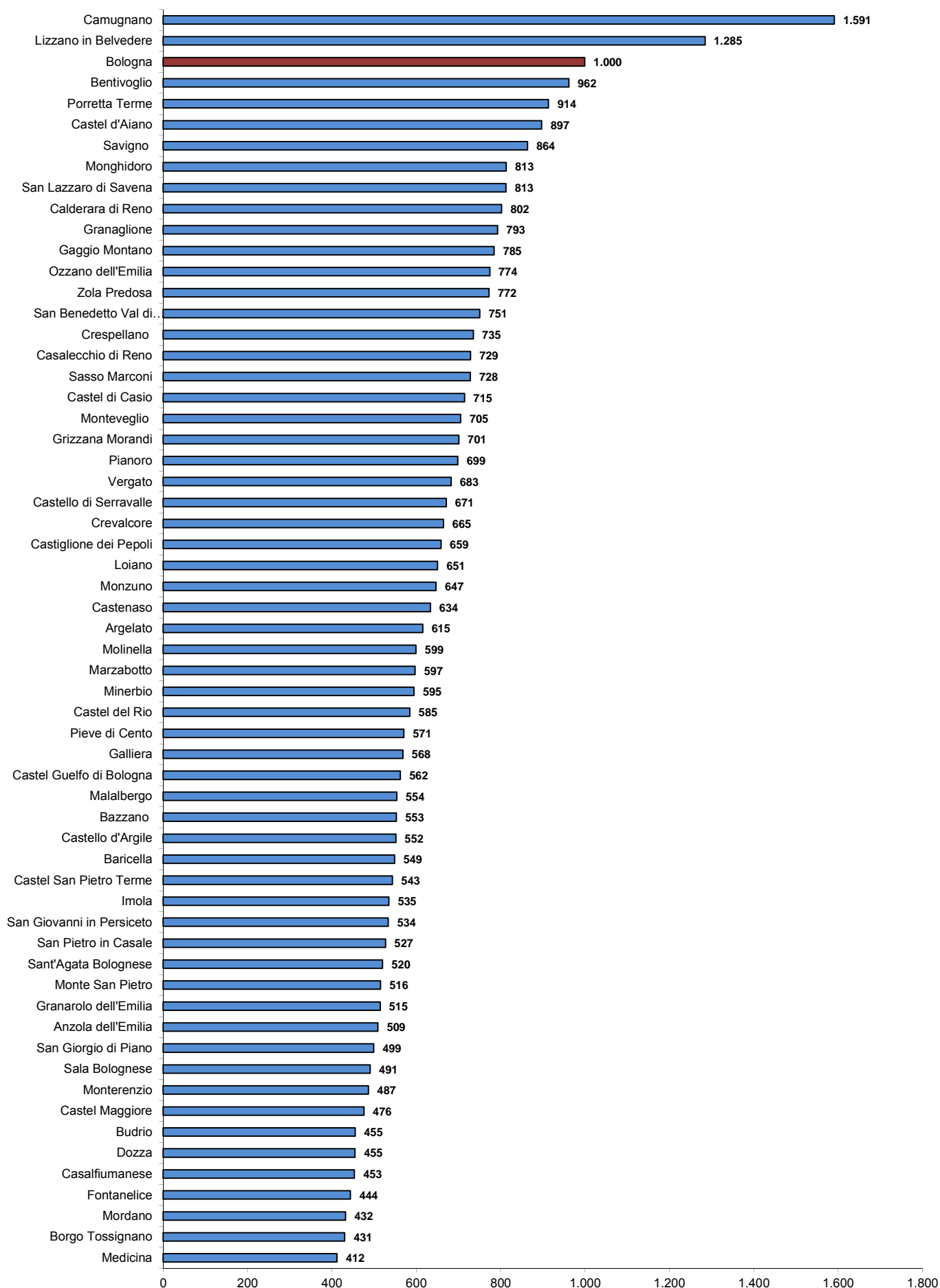
(**) Per i comuni delle regioni a statuto ordinario secondo quanto previsto dal D. Lgs. 23/2011 recante disposizioni in materia di federalismo fiscale municipale

Fonte: Ministero dell'Interno-Dipartimento per gli affari interni e territoriali-Finanza locale

(valore accertato per abitante in euro)

TITOLO I - ENTRATE TRIBUTARIE	Categoria 2 - Tasse	Tassa per l'occupazione degli spazi ed aree pubbliche	Tassa per la raccolta e lo smaltimento dei rifiuti solidi urbani	Altre tasse	Categoria 3 - Tributi speciali ed altre entrate tributarie proprie	Entrate da fondo sperimentale di riequilibrio (**)	Diritti sulle pubbliche affissioni	Tributi speciali ed altre entrate tributarie proprie	TOTALE ENTRATE TRIBUTARIE
Anzola dell'Emilia	0,00	0,00	0,00	0,00	45,41	44,37	1,05	0,00	509,23
Argelato	0,05	0,00	0,05	0,00	67,86	66,35	1,51	0,00	615,33
Baricella	170,55	0,00	155,78	14,77	61,14	61,14	0,00	0,00	548,53
Bazzano (*)	0,00	0,00	0,00	0,00	80,16	0,00	0,00	80,16	553,21
Bentivoglio	296,82	0,00	296,82	0,00	88,73	87,27	1,46	0,00	961,71
Bologna	242,01	0,01	221,29	20,72	142,64	141,79	0,85	0,00	999,54
Borgo Tossignano	3,65	3,65	0,00	0,00	192,14	191,61	0,52	0,00	430,61
Budrio	0,00	0,00	0,00	0,00	22,97	22,36	0,61	0,00	455,19
Calderara di Reno	214,88	0,00	214,88	0,00	119,91	119,53	0,38	0,00	802,43
Camugnano	191,20	8,07	166,15	16,97	255,48	254,46	1,03	0,00	1.591,28
Casalecchio di Reno	140,21	0,00	139,67	0,54	96,51	95,49	1,03	0,00	728,83
Casalfiumanese	2,31	2,31	0,00	0,00	174,04	173,39	0,53	0,12	453,38
Castel d'Aiano	146,21	0,00	146,21	0,00	162,85	162,85	0,00	0,00	897,39
Castel del Rio	8,64	8,64	0,00	0,00	222,43	219,66	0,84	1,92	584,72
Castel di Casio	127,71	0,00	127,71	0,00	149,45	147,36	0,00	2,09	714,51
Castel Guelfo di Bologna	0,00	0,00	0,00	0,00	138,17	0,00	0,86	137,31	562,47
Castello di Serravalle (*)	174,93	9,44	151,13	14,36	169,08	0,00	0,48	168,60	671,22
Castel Maggiore	0,20	0,00	0,20	0,00	0,89	0,00	0,89	0,00	476,21
Castel San Pietro Terme	0,19	0,00	0,19	0,00	64,13	63,00	1,13	0,00	543,41
Castello d'Argile	118,47	0,00	118,47	0,00	69,33	67,94	1,38	0,00	551,85
Castenaso	168,42	0,26	168,15	0,00	54,45	53,75	0,70	0,00	633,68
Castiglione dei Pepoli	160,09	0,00	160,09	0,00	145,30	143,70	0,46	1,14	658,70
Crespellano (*)	196,45	5,69	190,76	0,00	46,74	45,44	1,30	0,00	735,38
Crevalcore	131,21	6,54	124,67	0,00	135,57	134,14	1,44	0,00	664,52
Dozza	0,00	0,00	0,00	0,00	65,44	64,95	0,50	0,00	455,00
Fontanelice	7,64	7,64	0,00	0,00	198,68	198,01	0,67	0,00	443,95
Gaggio Montano	196,88	3,60	193,28	0,00	130,90	130,38	0,52	0,00	784,60
Galliera	141,33	0,00	141,33	0,00	145,03	144,64	0,39	0,00	568,49
Granaglione	176,64	3,67	150,50	22,47	217,11	217,11	0,00	0,00	792,86
Granarolo dell'Emilia	0,05	0,00	0,00	0,05	53,83	53,83	0,00	0,00	514,63
Grizzana Morandi	128,15	3,89	124,26	0,00	202,30	202,06	0,25	0,00	700,91
Imola	0,00	0,00	0,00	0,00	137,23	134,56	2,67	0,00	535,20
Lizzano in Belvedere	300,58	0,00	300,35	0,23	106,10	106,10	0,00	0,00	1.284,68
Loiano	149,52	0,00	149,52	0,00	148,96	148,58	0,39	0,00	650,59
Malalbergo	151,76	0,00	132,39	19,37	82,38	81,12	1,12	0,14	554,13
Marzabotto	102,83	0,10	102,73	0,00	123,40	122,88	0,52	0,00	597,45
Medicina	4,52	4,12	0,40	0,00	48,48	47,74	0,72	0,02	412,20
Minerbio	132,85	5,98	126,88	0,00	59,68	59,22	0,46	0,00	594,73
Molinella	131,22	0,00	131,22	0,00	86,42	85,62	0,80	0,00	599,30
Monghidoro	199,62	9,07	190,55	0,00	135,66	135,14	0,52	0,00	813,41
Monte San Pietro	2,07	2,07	0,00	0,00	86,08	85,81	0,26	0,00	515,60
Monterenzio	0,00	0,00	0,00	0,00	212,73	119,98	0,33	92,42	486,54
Montevoglio (*)	166,99	0,00	147,61	19,38	95,45	0,00	95,45	0,00	705,47
Monzuno	155,91	0,06	155,85	0,00	117,75	117,21	0,54	0,00	647,09
Mordano	0,00	0,00	0,00	0,00	58,37	58,37	0,00	0,00	432,37
Ozzano dell'Emilia	176,69	6,09	170,59	0,00	22,32	13,92	0,78	7,63	774,42
Pianoro	136,94	0,00	136,94	0,00	14,13	0,00	0,18	13,96	698,69
Pieve di Cento	132,24	0,00	118,84	13,39	73,57	72,46	1,11	0,00	570,92
Porretta Terme	205,78	0,00	205,78	0,00	163,45	162,72	0,73	0,00	913,59
Sala Bolognese	0,07	0,00	0,07	0,00	402,41	85,67	0,21	316,53	490,80
San Benedetto Val di Sambro	186,68	0,00	186,68	0,00	158,89	158,33	0,56	0,00	750,73
San Giorgio di Piano	0,00	0,00	0,00	0,00	52,88	50,90	1,98	0,00	499,32
San Giovanni in Persiceto	0,00	0,00	0,00	0,00	67,73	66,30	0,00	1,43	533,65
San Lazzaro di Savena	173,98	0,00	173,95	0,02	9,80	8,85	0,95	0,00	812,82
San Pietro in Casale	0,00	0,00	0,00	0,00	80,62	79,25	1,18	0,19	527,34
Sant'Agata Bolognese	0,00	0,00	0,00	0,00	84,99	83,17	1,82	0,00	520,31
Sasso Marconi	154,33	0,00	154,33	0,00	105,69	105,16	0,53	0,00	728,22
Savigno (*)	190,20	41,84	146,55	1,81	202,80	201,99	0,81	0,00	863,77
Vergato	135,91	0,00	135,89	0,02	104,62	104,32	0,00	0,30	682,64
Zola Predosa	187,20	6,11	181,09	0,00	64,04	63,12	0,58	0,34	772,38
Provincia di Bologna	146,06	0,79	136,65	8,62	110,44	103,45	1,41	5,58	766,42

ENTRATE TRIBUTARIE
(valore per abitante in euro)



Certificati consuntivi 2012 dei comuni della provincia di Bologna
Entrate - TITOLO II - ENTRATE DERIVANTI DA CONTRIBUTI E TRASFERIMENTI CORRENTI
(valore accertato in euro)

TITOLO II - ENTRATE DERIVANTI DA CONTRIBUTI E TRASFERIMENTI CORRENTI	Categoria 1 - Contributi e trasferimenti correnti dallo Stato	Fondo ordinario	Fondo perequativo fiscalità locale	Fondo consolidato	Fondo per funzioni trasferite	Trasferimenti compensativi per ICI sull'abitazione principale	Altri contributi	Contributo per gli interventi dei comuni (ex fondo sviluppo investimenti)
Anzola dell'Emilia	127.041	0	0	0	0	0	61.699	65.342
Argelato	92.106	0	0	0	0	0	69.430	22.676
Baricella	73.246	0	0	0	0	0	33.128	40.118
Bazzano (*)	51.592	0	0	0	0	0	33.581	18.011
Bentivoglio	97.914	0	0	0	0	0	17.036	80.878
Bologna	18.644.578	0	0	0	0	0	16.888.915	1.755.663
Borgo Tossignano	41.498	0	0	0	0	0	8.889	32.608
Budrio	136.659	0	0	0	0	0	76.239	60.420
Calderara di Reno	140.257	0	0	0	0	0	79.860	60.397
Camugnano	32.458	0	0	0	0	0	16.829	15.629
Casalecchio di Reno	334.160	0	0	0	0	0	97.087	237.073
Casalfiumanese	21.822	0	0	0	0	0	7.768	14.054
Castel d'Aiano	20.006	0	0	0	0	0	0	20.006
Castel del Rio	24.695	0	0	0	0	0	5.400	19.296
Castel di Casio	102.473	0	0	0	0	0	102.473	0
Castel Guelfo di Bologna	6.016	0	0	0	0	0	513	5.504
Castello di Serravalle (*)	64.343	44.830	0	0	0	0	19.513	0
Castel Maggiore	235.941	0	0	0	0	0	210.950	24.991
Castel San Pietro Terme	132.047	0	0	0	0	0	102.057	29.990
Castello d'Argile	26.982	26.678	0	0	0	0	304	0
Castenaso	33.874	0	0	0	0	0	16.480	17.394
Castiglione dei Pepoli	89.914	0	0	0	0	0	37.545	52.369
Crespellano (*)	112.135	0	0	0	0	0	29.714	82.421
Crevalcore	2.224.467	0	0	0	0	0	2.096.078	128.389
Dozza	37.691	0	0	0	0	0	1.717	35.974
Fontanelice	26.821	0	0	0	0	0	0	26.821
Gaggio Montano	9.423	0	0	0	0	0	253	9.170
Galliera	132.626	0	0	0	0	0	40.652	91.974
Granaglione	827	0	0	0	0	0	827	0
Granarolo dell'Emilia	130.941	0	0	0	0	0	58.576	72.366
Grizzana Morandi	49.055	0	0	0	0	0	18.612	30.442
Imola	715.146	0	0	0	0	0	538.099	177.047
Lizzano in Belvedere	15.727	0	0	0	0	0	15.727	0
Loiano	45.484	0	0	0	0	0	2.616	42.868
Malalbergo	160.467	0	0	0	0	0	36.535	123.932
Marzabotto	39.916	0	0	0	0	0	18.818	21.098
Medicina	148.909	0	0	0	0	0	129.877	19.032
Minerbio	58.868	0	0	0	0	0	0	58.868
Molinella	142.693	0	0	0	0	0	79.533	63.159
Monghidoro	525	0	0	0	0	0	0	525
Monte San Pietro	48.811	0	0	0	0	0	23.696	25.115
Monterenzio	20.800	0	0	0	0	0	7.586	13.214
Monteveglio (*)	76.305	35.890	0	0	0	0	32.874	7.541
Monzuno	8.817	0	0	0	0	0	3.281	5.536
Mordano	9.847	0	0	0	0	0	6.971	2.876
Ozzano dell'Emilia	39.468	0	0	0	0	0	7.877	31.590
Pianoro	461.837	0	0	0	0	0	461.837	0
Pieve di Cento	50.513	0	0	0	0	0	27.165	23.348
Porretta Terme	164.050	0	0	0	0	0	161.745	2.305
Sala Bolognese	85.385	0	0	0	0	0	71.478	13.907
San Benedetto Val di Sambro	63.105	0	0	0	0	0	2.367	60.738
San Giorgio di Piano	87.204	0	0	0	0	0	69.118	18.086
San Giovanni in Persiceto	480.488	0	0	0	0	0	316.125	164.363
San Lazzaro di Savena	595.764	0	0	0	0	0	167.997	427.768
San Pietro in Casale	216.959	0	0	0	0	0	120.017	96.943
Sant'Agata Bolognese	96.960	0	0	0	0	0	44.160	52.801
Sasso Marconi	224.654	0	0	0	0	0	210.000	14.654
Savigno (*)	30.890	0	0	0	0	0	7.762	23.128
Vergato	11.806	0	0	0	0	0	0	11.806
Zola Predosa	134.510	0	0	0	0	0	55.723	78.787
Provincia di Bologna	27.489.515	107.398	0	0	0	0	22.751.106	4.631.011

(*) Bazzano, Castello di Serravalle, Crespellano, Monteveglio, e Savigno sono cessati nel 2013 e dalla loro fusione è stato istituito il 1° gennaio 2014 il Comune di Valsamoggia

(**) Deve trattarsi di contributi attribuiti per finanziare espressamente le spese di personale

Fonte: Ministero dell'Interno-Dipartimento per gli affari interni e territoriali-Finanza locale

(valore accertato in euro)

TITOLO II - ENTRATE DERIVANTI DA CONTRIBUTI E TRASFERIMENTI CORRENTI	Categoria 2 - Contributi e trasferimenti correnti dalla Regione	di cui : - Entrate da contribuzione regionale a specifica destinazione per finanziare spese di personale	- Per rimborso finanziamento statale ICI ex art. 4 co. 5 D.L. 16/2012 convertito dalla L. 44/2012	- Contributi regionali sulle rate di ammortamento dei mutui	Categoria 3 - Contributi e trasferimenti correnti dalla Regione per funzioni delegate	di cui : Entrate da contribuzione regionale a specifica destinazione per finanziare spese di personale (**)
Anzola dell'Emilia	1.360	0	0	0	0	0
Argelato	6.638	0	0	0	0	0
Baricella	199.073	0	0	0	0	0
Bazzano (*)	18.775	0	0	0	0	0
Bentivoglio	15.566	0	0	0	0	0
Bologna	4.517.570	0	0	0	0	0
Borgo Tossignano	377	0	0	0	0	0
Budrio	115.120	0	0	0	0	0
Calderara di Reno	38.695	0	0	0	0	0
Camugnano	57.492	0	0	0	0	0
Casalecchio di Reno	1.305.368	0	0	0	0	0
Casalfiumanese	0	0	0	0	0	0
Castel d'Aiano	4.517	0	0	0	0	0
Castel del Rio	42.892	0	0	0	0	0
Castel di Casio	25.215	0	0	0	0	0
Castel Guelfo di Bologna	242	0	0	0	0	0
Castello di Serravalle (*)	2.532	0	0	1.530	0	0
Castel Maggiore	86.214	0	0	0	0	0
Castel San Pietro Terme	14.047	0	0	0	0	0
Castello d'Argile	142.223	0	0	0	0	0
Castenaso	65.433	0	0	0	0	0
Castiglione dei Pepoli	59.146	0	0	0	0	0
Crespellano (*)	10.491	0	0	0	0	0
Crevalcore	36.600	0	0	0	0	0
Dozza	33.812	0	0	0	0	0
Fontanelice	2.261	0	0	0	0	0
Gaggio Montano	193	0	0	0	9.060	0
Galliera	21.983	0	0	0	0	0
Granaglione	553	0	0	0	0	0
Granarolo dell'Emilia	15.162	0	0	0	0	0
Grizzana Morandi	0	0	0	0	0	0
Imola	198.498	0	0	0	0	0
Lizzano in Belvedere	47.473	0	0	0	54.769	0
Loiano	0	0	0	0	0	0
Malalbergo	91.271	0	0	0	5.661	0
Marzabotto	109.755	0	0	0	0	0
Medicina	45.301	0	0	0	0	0
Minerbio	142.349	0	0	0	3.445	0
Molinella	58.136	0	0	0	0	0
Monghidoro	40.536	0	0	0	0	0
Monte San Pietro	1.875	0	0	0	0	0
Monterenzio	52.419	0	0	0	0	0
Monteveglio (*)	40.343	0	0	0	0	0
Monzuno	17.707	0	0	0	0	0
Mordano	0	0	0	0	0	0
Ozzano dell'Emilia	584	0	0	0	0	0
Pianoro	1.452	0	0	0	0	0
Pieve di Cento	84.752	0	0	0	0	0
Porretta Terme	7.170	0	0	0	0	0
Sala Bolognese	60.275	0	0	0	0	0
San Benedetto Val di Sambro	28.509	0	0	0	0	0
San Giorgio di Piano	6.664	0	0	0	0	0
San Giovanni in Persiceto	602.678	0	0	0	740.702	342.823
San Lazzaro di Savena	741.733	0	0	0	0	0
San Pietro in Casale	0	0	0	0	1.446.953	0
Sant'Agata Bolognese	5.000	0	0	0	0	0
Sasso Marconi	43.285	0	0	0	10.974	0
Savigno (*)	1.060	0	0	0	0	0
Vergato	838.930	0	0	0	0	0
Zola Predosa	42.117	0	0	0	70.719	0
Provincia di Bologna	10.149.422	0	0	1.530	2.342.283	342.823

(valore accertato in euro)

TITOLO II - ENTRATE DERIVANTI DA CONTRIBUTI E TRASFERIMENTI CORRENTI	Categoria 4 - Contributi e trasferimenti da parte di organismi comunitari e internazionali	Categoria 5 - Contributi e trasferimenti correnti da altri enti del settore pubblico	di cui : - dalle Province per rimborso statale ICI ex art.1 comma 4 ultimo periodo D. L. 93/08	- dalle Province per altri contributi	- da altri enti	- da Comuni associati in Unioni dei Comuni	TOTALE ENTRATE DERIVANTI DA CONTRIBUTI E TRASFERIMENTI CORRENTI
Anzola dell'Emilia	0	211.059	0	64.002	147.056	0	339.460
Argelato	0	140.335	0	51.839	88.496	0	239.079
Baricella	0	2.000	0	0	0	0	274.319
Bazzano (*)	0	36.728	0	32.430	0	1.633	107.095
Bentivoglio	29.097	188.267	0	56.312	131.954	0	330.843
Bologna	3.717.766	3.228.968	0	942.342	2.286.626	0	30.108.882
Borgo Tossignano	0	115.723	0	0	0	0	157.598
Budrio	3.526	241.439	0	16.573	220.625	0	496.743
Calderara di Reno	0	240.124	0	51.283	144.381	0	419.076
Camugnano	0	75.662	0	0	0	0	165.612
Casalecchio di Reno	7.306	1.751.602	0	0	0	0	3.398.436
Casalfiumanese	0	73.599	0	59.933	13.666	0	95.421
Castel d'Aiano	0	42.644	0	36.874	5.770	0	67.167
Castel del Rio	0	27.316	0	0	27.316	0	94.903
Castel di Casio	0	40.024	0	37.724	2.300	0	167.711
Castel Guelfo di Bologna	0	45.079	0	40.375	4.704	0	51.337
Castello di Serravalle (*)	0	224.217	0	34.493	11.743	176.214	291.092
Castel Maggiore	3.873	155.602	0	43.389	91.697	19.716	481.630
Castel San Pietro Terme	0	188.064	0	95.373	42.633	46.684	334.157
Castello d'Argile	0	12.542	0	0	0	12.542	181.747
Castenaso	0	344.038	0	0	344.038	0	443.345
Castiglione dei Pepoli	0	70.511	0	54.955	0	14.316	219.570
Crespellano (*)	0	196.843	0	0	196.843	0	319.469
Crevalcore	0	378.644	0	62.037	151.881	164.727	2.639.711
Dozza	0	1.300	0	1.300	0	0	72.803
Fontanelice	0	14.878	0	0	0	0	43.960
Gaggio Montano	0	680.501	0	58.882	621.619	0	699.177
Galliera	0	64.737	0	42.752	21.984	0	219.346
Granaglione	0	111.891	0	17.760	0	81.481	113.272
Granarolo dell'Emilia	0	92.145	0	47.565	38.941	0	238.248
Grizzana Morandi	0	119.534	0	75.902	43.633	0	168.589
Imola	0	485.389	0	341.152	144.237	0	1.399.033
Lizzano in Belvedere	1.500	19.237	0	19.237	0	0	138.706
Loiano	0	56.830	0	21.674	31.005	0	102.314
Malalbergo	0	57.800	0	25.896	31.904	0	315.199
Marzabotto	0	84.140	0	33.919	5.000	0	233.812
Medicina	0	24.998	0	14.331	1.544	0	219.207
Minerbio	0	78.701	0	58.353	20.347	0	283.363
Molinella	0	514.856	0	56.834	458.022	0	715.685
Monghidoro	0	147.391	0	94.639	0	52.752	188.452
Monte San Pietro	0	57.522	0	55.719	1.000	0	108.209
Monterenzio	0	418.561	0	0	185.141	30.000	491.780
Montevoglio (*)	0	49.569	0	7.899	65	41.605	166.218
Monzuno	0	83.637	0	0	83.637	0	110.161
Mordano	0	29.890	0	29.890	0	0	39.737
Ozzano dell'Emilia	0	819	0	0	0	0	40.872
Pianoro	4.000	172.658	0	112.103	44.106	0	639.946
Pieve di Cento	0	345.486	0	251.435	58.771	0	480.751
Porretta Terme	0	317.373	0	45.317	0	151.390	488.592
Sala Bolognese	0	106.764	0	25.130	81.635	0	252.424
San Benedetto Val di Sambro	0	17.243	0	0	8.500	8.743	108.857
San Giorgio di Piano	0	117.104	0	68.510	45.952	0	210.972
San Giovanni in Persiceto	31.159	299.721	0	0	0	0	2.154.748
San Lazzaro di Savena	0	62.434	0	29.934	32.500	0	1.399.931
San Pietro in Casale	0	560.370	0	141.238	419.132	0	2.224.282
Sant'Agata Bolognese	0	100.567	0	43.140	57.427	0	202.527
Sasso Marconi	2.274	104.492	0	68.599	35.893	0	385.680
Savigno (*)	0	120.282	0	36.441	83.841	0	152.232
Vergato	0	160.369	0	61.686	84.091	0	1.011.104
Zola Predosa	4.445	83.567	0	46.830	36.738	0	335.359
Provincia di Bologna	3.804.946	13.793.784	0	3.614.002	6.588.393	801.802	57.579.950

Certificati consuntivi 2012 dei comuni della provincia di Bologna
Entrate - TITOLO II - ENTRATE DERIVANTI DA CONTRIBUTI E TRASFERIMENTI CORRENTI
(valore accertato per abitante in euro)

TITOLO II - ENTRATE DERIVANTI DA CONTRIBUTI E TRASFERIMENTI CORRENTI	Categoria 1 - Contributi e trasferimenti correnti dallo Stato	Fondo ordinario	Fondo perequativo fiscalità locale	Fondo consolidato	Fondo per funzioni trasferite	Trasferimenti compensativi per ICI sull'abitazione principale	Altri contributi	Contributo per gli interventi dei comuni (ex fondo sviluppo investimenti)	Categoria 2 - Contributi e trasferimenti correnti dalla Regione
Anzola dell'Emilia	10,59	0,00	0,00	0,00	0,00	0,00	5,14	5,45	0,11
Argelato	9,46	0,00	0,00	0,00	0,00	0,00	7,13	2,33	0,68
Baricella	10,65	0,00	0,00	0,00	0,00	0,00	4,82	5,83	28,94
Bazzano (*)	7,60	0,00	0,00	0,00	0,00	0,00	4,95	2,65	2,77
Bentivoglio	17,96	0,00	0,00	0,00	0,00	0,00	3,13	14,84	2,86
Bologna	48,98	0,00	0,00	0,00	0,00	0,00	44,37	4,61	11,87
Borgo Tossignano	12,44	0,00	0,00	0,00	0,00	0,00	2,67	9,78	0,11
Budrio	7,52	0,00	0,00	0,00	0,00	0,00	4,20	3,32	6,34
Calderara di Reno	10,56	0,00	0,00	0,00	0,00	0,00	6,01	4,55	2,91
Camugnano	16,66	0,00	0,00	0,00	0,00	0,00	8,64	8,02	29,51
Casalecchio di Reno	9,46	0,00	0,00	0,00	0,00	0,00	2,75	6,71	36,95
Casalfiumanese	6,28	0,00	0,00	0,00	0,00	0,00	2,23	4,04	0,00
Castel d'Aiano	10,44	0,00	0,00	0,00	0,00	0,00	0,00	10,44	2,36
Castel del Rio	20,33	0,00	0,00	0,00	0,00	0,00	4,44	15,88	35,30
Castel di Casio	29,82	0,00	0,00	0,00	0,00	0,00	29,82	0,00	7,34
Castel Guelfo di Bologna	1,38	0,00	0,00	0,00	0,00	0,00	0,12	1,26	0,06
Castello di Serravalle (*)	13,29	9,26	0,00	0,00	0,00	0,00	4,03	0,00	0,52
Castel Maggiore	13,44	0,00	0,00	0,00	0,00	0,00	12,02	1,42	4,91
Castel San Pietro Terme	6,40	0,00	0,00	0,00	0,00	0,00	4,95	1,45	0,68
Castello d'Argile	4,14	4,09	0,00	0,00	0,00	0,00	0,05	0,00	21,83
Castenaso	2,32	0,00	0,00	0,00	0,00	0,00	1,13	1,19	4,48
Castiglione dei Pepoli	15,39	0,00	0,00	0,00	0,00	0,00	6,42	8,96	10,12
Crespellano (*)	11,24	0,00	0,00	0,00	0,00	0,00	2,98	8,26	1,05
Crevalcore	165,70	0,00	0,00	0,00	0,00	0,00	156,13	9,56	2,73
Dozza	5,83	0,00	0,00	0,00	0,00	0,00	0,27	5,56	5,23
Fontanelice	13,75	0,00	0,00	0,00	0,00	0,00	0,00	13,75	1,16
Gaggio Montano	1,86	0,00	0,00	0,00	0,00	0,00	0,05	1,81	0,04
Galliera	24,14	0,00	0,00	0,00	0,00	0,00	7,40	16,74	4,00
Granaglione	0,37	0,00	0,00	0,00	0,00	0,00	0,37	0,00	0,24
Granarolo dell'Emilia	11,91	0,00	0,00	0,00	0,00	0,00	5,33	6,58	1,38
Grizzana Morandi	12,45	0,00	0,00	0,00	0,00	0,00	4,73	7,73	0,00
Imola	10,37	0,00	0,00	0,00	0,00	0,00	7,80	2,57	2,88
Lizzano in Belvedere	6,80	0,00	0,00	0,00	0,00	0,00	6,80	0,00	20,52
Loiano	10,15	0,00	0,00	0,00	0,00	0,00	0,58	9,57	0,00
Malalbergo	18,10	0,00	0,00	0,00	0,00	0,00	4,12	13,98	10,29
Marzabotto	5,96	0,00	0,00	0,00	0,00	0,00	2,81	3,15	16,40
Medicina	8,84	0,00	0,00	0,00	0,00	0,00	7,71	1,13	2,69
Minerbio	6,72	0,00	0,00	0,00	0,00	0,00	0,00	6,72	16,24
Molinella	9,07	0,00	0,00	0,00	0,00	0,00	5,06	4,02	3,70
Monghidoro	0,14	0,00	0,00	0,00	0,00	0,00	0,00	0,14	10,55
Monte San Pietro	4,50	0,00	0,00	0,00	0,00	0,00	2,19	2,32	0,17
Monterenzio	3,53	0,00	0,00	0,00	0,00	0,00	1,29	2,24	8,89
Montevoglio (*)	14,32	6,73	0,00	0,00	0,00	0,00	6,17	1,42	7,57
Monzuno	1,43	0,00	0,00	0,00	0,00	0,00	0,53	0,90	2,87
Mordano	2,11	0,00	0,00	0,00	0,00	0,00	1,50	0,62	0,00
Ozzano dell'Emilia	3,01	0,00	0,00	0,00	0,00	0,00	0,60	2,41	0,04
Pianoro	27,07	0,00	0,00	0,00	0,00	0,00	27,07	0,00	0,09
Pieve di Cento	7,26	0,00	0,00	0,00	0,00	0,00	3,90	3,35	12,17
Porretta Terme	34,35	0,00	0,00	0,00	0,00	0,00	33,87	0,48	1,50
Sala Bolognese	10,31	0,00	0,00	0,00	0,00	0,00	8,63	1,68	7,28
San Benedetto Val di Sambro	14,41	0,00	0,00	0,00	0,00	0,00	0,54	13,87	6,51
San Giorgio di Piano	10,52	0,00	0,00	0,00	0,00	0,00	8,34	2,18	0,80
San Giovanni in Persiceto	17,68	0,00	0,00	0,00	0,00	0,00	11,63	6,05	22,18
San Lazzaro di Savena	18,93	0,00	0,00	0,00	0,00	0,00	5,34	13,59	23,57
San Pietro in Casale	18,24	0,00	0,00	0,00	0,00	0,00	10,09	8,15	0,00
Sant'Agata Bolognese	13,55	0,00	0,00	0,00	0,00	0,00	6,17	7,38	0,70
Sasso Marconi	15,46	0,00	0,00	0,00	0,00	0,00	14,45	1,01	2,98
Savigno (*)	11,39	0,00	0,00	0,00	0,00	0,00	2,86	8,53	0,39
Vergato	1,56	0,00	0,00	0,00	0,00	0,00	0,00	1,56	110,69
Zola Predosa	7,31	0,00	0,00	0,00	0,00	0,00	3,03	4,28	2,29
Provincia di Bologna	27,75	0,11	0,00	0,00	0,00	0,00	22,97	4,67	10,24

(*) Bazzano, Castello di Serravalle, Crespellano, Montevoglio, e Savigno sono cessati nel 2013 e dalla loro fusione è stato istituito il 1° gennaio 2014 il Comune di Valsamoggia

(**) Deve trattarsi di contributi attribuiti per finanziare espressamente le spese di personale

Fonte: Ministero dell'Interno-Dipartimento per gli affari interni e territoriali-Finanza locale

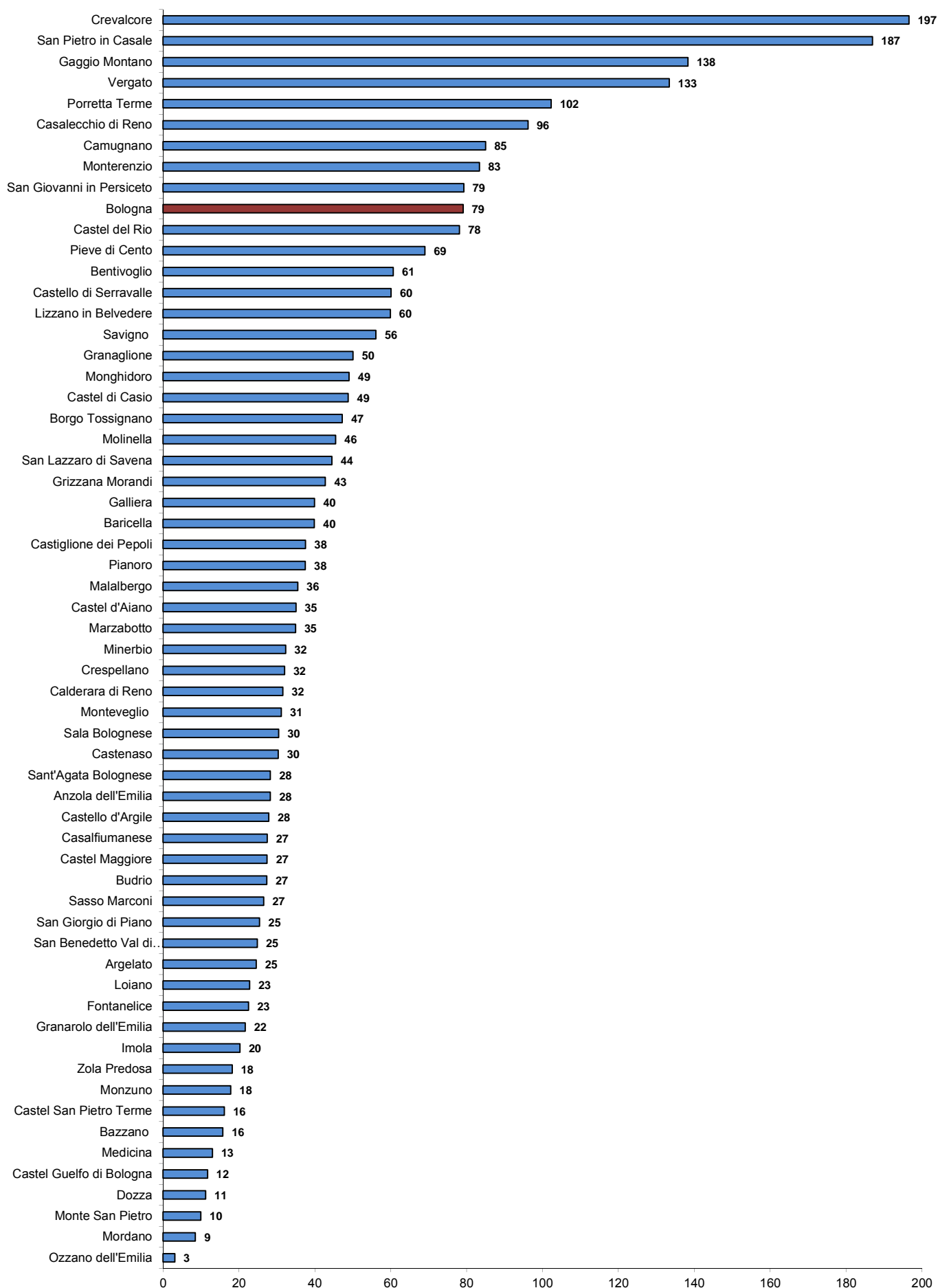
(valore accertato per abitante in euro)

TITOLO II - ENTRATE DERIVANTI DA CONTRIBUTI E TRASFERIMENTI CORRENTI	di cui : - Entrate da contribuzione regionale a specifica destinazione per finanziare spese di personale	- Per rimborso finanziamento statale ICI ex art. 4 co. 5 D.L. 16/2012 convertito dalla L. 44/2012	- Contributi regionali sulle rate di ammortamento dei mutui	Categoria 3 - Contributi e trasferimenti correnti dalla Regione per funzioni delegate	di cui : Entrate da contribuzione regionale a specifica destinazione per finanziare spese di personale (**)
Anzola dell'Emilia	0,00	0,00	0,00	0,00	0,00
Argelato	0,00	0,00	0,00	0,00	0,00
Baricella	0,00	0,00	0,00	0,00	0,00
Bazzano (*)	0,00	0,00	0,00	0,00	0,00
Bentivoglio	0,00	0,00	0,00	0,00	0,00
Bologna	0,00	0,00	0,00	0,00	0,00
Borgo Tossignano	0,00	0,00	0,00	0,00	0,00
Budrio	0,00	0,00	0,00	0,00	0,00
Calderara di Reno	0,00	0,00	0,00	0,00	0,00
Camugnano	0,00	0,00	0,00	0,00	0,00
Casalecchio di Reno	0,00	0,00	0,00	0,00	0,00
Casalfiumanese	0,00	0,00	0,00	0,00	0,00
Castel d'Aiano	0,00	0,00	0,00	0,00	0,00
Castel del Rio	0,00	0,00	0,00	0,00	0,00
Castel di Casio	0,00	0,00	0,00	0,00	0,00
Castel Guelfo di Bologna	0,00	0,00	0,00	0,00	0,00
Castello di Serravalle (*)	0,00	0,00	0,32	0,00	0,00
Castel Maggiore	0,00	0,00	0,00	0,00	0,00
Castel San Pietro Terme	0,00	0,00	0,00	0,00	0,00
Castello d'Argile	0,00	0,00	0,00	0,00	0,00
Castenaso	0,00	0,00	0,00	0,00	0,00
Castiglione dei Pepoli	0,00	0,00	0,00	0,00	0,00
Crespellano (*)	0,00	0,00	0,00	0,00	0,00
Crevalcore	0,00	0,00	0,00	0,00	0,00
Dozza	0,00	0,00	0,00	0,00	0,00
Fontanelice	0,00	0,00	0,00	0,00	0,00
Gaggio Montano	0,00	0,00	0,00	1,79	0,00
Galliera	0,00	0,00	0,00	0,00	0,00
Granaglione	0,00	0,00	0,00	0,00	0,00
Granarolo dell'Emilia	0,00	0,00	0,00	0,00	0,00
Grizzana Morandi	0,00	0,00	0,00	0,00	0,00
Imola	0,00	0,00	0,00	0,00	0,00
Lizzano in Belvedere	0,00	0,00	0,00	23,67	0,00
Loiano	0,00	0,00	0,00	0,00	0,00
Malalbergo	0,00	0,00	0,00	0,64	0,00
Marzabotto	0,00	0,00	0,00	0,00	0,00
Medicina	0,00	0,00	0,00	0,00	0,00
Minerbio	0,00	0,00	0,00	0,39	0,00
Molinella	0,00	0,00	0,00	0,00	0,00
Monghidoro	0,00	0,00	0,00	0,00	0,00
Monte San Pietro	0,00	0,00	0,00	0,00	0,00
Monterenzio	0,00	0,00	0,00	0,00	0,00
Montevoglio (*)	0,00	0,00	0,00	0,00	0,00
Monzuno	0,00	0,00	0,00	0,00	0,00
Mordano	0,00	0,00	0,00	0,00	0,00
Ozzano dell'Emilia	0,00	0,00	0,00	0,00	0,00
Pianoro	0,00	0,00	0,00	0,00	0,00
Pieve di Cento	0,00	0,00	0,00	0,00	0,00
Porretta Terme	0,00	0,00	0,00	0,00	0,00
Sala Bolognese	0,00	0,00	0,00	0,00	0,00
San Benedetto Val di Sambro	0,00	0,00	0,00	0,00	0,00
San Giorgio di Piano	0,00	0,00	0,00	0,00	0,00
San Giovanni in Persiceto	0,00	0,00	0,00	27,25	12,61
San Lazzaro di Savena	0,00	0,00	0,00	0,00	0,00
San Pietro in Casale	0,00	0,00	0,00	121,63	0,00
Sant'Agata Bolognese	0,00	0,00	0,00	0,00	0,00
Sasso Marconi	0,00	0,00	0,00	0,75	0,00
Savigno (*)	0,00	0,00	0,00	0,00	0,00
Vergato	0,00	0,00	0,00	0,00	0,00
Zola Predosa	0,00	0,00	0,00	3,85	0,00
Provincia di Bologna	0,00	0,00	0,00	2,36	0,35

(valore accertato per abitante in euro)

TITOLO II - ENTRATE DERIVANTI DA CONTRIBUTI E TRASFERIMENTI CORRENTI	Categoria 4 - Contributi e trasferimenti da parte di organismi comunitari e internazionali	Categoria 5 - Contributi e trasferimenti correnti da altri enti del settore pubblico	di cui : - dalle Province per rimborso statale ICI ex art.1 comma 4 ultimo periodo D. L. 93/08	- dalle Province per altri contributi	- da altri enti	- da Comuni associati in Unioni dei Comuni	TOTALE ENTRATE DERIVANTI DA CONTRIBUTI E TRASFERIMENTI CORRENTI
Anzola dell'Emilia	0,00	17,60	0,00	5,34	12,26	0,00	28,31
Argelato	0,00	14,42	0,00	5,33	9,09	0,00	24,56
Baricella	0,00	0,29	0,00	0,00	0,00	0,00	39,88
Bazzano (*)	0,00	5,41	0,00	4,78	0,00	0,24	15,78
Bentivoglio	5,34	34,54	0,00	10,33	24,21	0,00	60,69
Bologna	9,77	8,48	0,00	2,48	6,01	0,00	79,10
Borgo Tossignano	0,00	34,70	0,00	0,00	0,00	0,00	47,26
Budrio	0,19	13,29	0,00	0,91	12,14	0,00	27,34
Calderara di Reno	0,00	18,08	0,00	3,86	10,87	0,00	31,56
Camugnano	0,00	38,84	0,00	0,00	0,00	0,00	85,02
Casalecchio di Reno	0,21	49,58	0,00	0,00	0,00	0,00	96,20
Casalfiumanese	0,00	21,17	0,00	17,24	3,93	0,00	27,45
Castel d'Aiano	0,00	22,26	0,00	19,25	3,01	0,00	35,06
Castel del Rio	0,00	22,48	0,00	0,00	22,48	0,00	78,11
Castel di Casio	0,00	11,65	0,00	10,98	0,67	0,00	48,81
Castel Guelfo di Bologna	0,00	10,34	0,00	9,26	1,08	0,00	11,77
Castello di Serravalle (*)	0,00	46,32	0,00	7,13	2,43	36,40	60,13
Castel Maggiore	0,22	8,86	0,00	2,47	5,22	1,12	27,43
Castel San Pietro Terme	0,00	9,11	0,00	4,62	2,07	2,26	16,19
Castello d'Argile	0,00	1,93	0,00	0,00	0,00	1,93	27,90
Castenaso	0,00	23,55	0,00	0,00	23,55	0,00	30,34
Castiglione dei Pepoli	0,00	12,07	0,00	9,40	0,00	2,45	37,57
Crespellano (*)	0,00	19,73	0,00	0,00	19,73	0,00	32,02
Crevalcore	0,00	28,20	0,00	4,62	11,31	12,27	196,63
Dozza	0,00	0,20	0,00	0,20	0,00	0,00	11,25
Fontanelice	0,00	7,63	0,00	0,00	0,00	0,00	22,53
Gaggio Montano	0,00	134,67	0,00	11,65	123,02	0,00	138,37
Galliera	0,00	11,78	0,00	7,78	4,00	0,00	39,92
Granaglione	0,00	49,49	0,00	7,86	0,00	36,04	50,10
Granarolo dell'Emilia	0,00	8,38	0,00	4,32	3,54	0,00	21,66
Grizzana Morandi	0,00	30,35	0,00	19,27	11,08	0,00	42,80
Imola	0,00	7,04	0,00	4,95	2,09	0,00	20,28
Lizzano in Belvedere	0,65	8,31	0,00	8,31	0,00	0,00	59,94
Loiano	0,00	12,68	0,00	4,84	6,92	0,00	22,83
Malalbergo	0,00	6,52	0,00	2,92	3,60	0,00	35,54
Marzabotto	0,00	12,57	0,00	5,07	0,75	0,00	34,93
Medicina	0,00	1,48	0,00	0,85	0,09	0,00	13,02
Minerbio	0,00	8,98	0,00	6,66	2,32	0,00	32,34
Molinella	0,00	32,73	0,00	3,61	29,12	0,00	45,50
Monghidoro	0,00	38,35	0,00	24,63	0,00	13,73	49,04
Monte San Pietro	0,00	5,30	0,00	5,14	0,09	0,00	9,98
Monterenzio	0,00	70,98	0,00	0,00	31,40	5,09	83,39
Montevoglio (*)	0,00	9,30	0,00	1,48	0,01	7,81	31,19
Monzuno	0,00	13,56	0,00	0,00	13,56	0,00	17,86
Mordano	0,00	6,41	0,00	6,41	0,00	0,00	8,53
Ozzano dell'Emilia	0,00	0,06	0,00	0,00	0,00	0,00	3,12
Pianoro	0,23	10,12	0,00	6,57	2,59	0,00	37,52
Pieve di Cento	0,00	49,62	0,00	36,12	8,44	0,00	69,05
Porretta Terme	0,00	66,45	0,00	9,49	0,00	31,70	102,30
Sala Bolognese	0,00	12,90	0,00	3,04	9,86	0,00	30,49
San Benedetto Val di Sambro	0,00	3,94	0,00	0,00	1,94	2,00	24,85
San Giorgio di Piano	0,00	14,13	0,00	8,27	5,54	0,00	25,45
San Giovanni in Persiceto	1,15	11,03	0,00	0,00	0,00	0,00	79,29
San Lazzaro di Savena	0,00	1,98	0,00	0,95	1,03	0,00	44,49
San Pietro in Casale	0,00	47,11	0,00	11,87	35,23	0,00	186,98
Sant'Agata Bolognese	0,00	14,06	0,00	6,03	8,03	0,00	28,31
Sasso Marconi	0,16	7,19	0,00	4,72	2,47	0,00	26,53
Savigno (*)	0,00	44,35	0,00	13,44	30,91	0,00	56,13
Vergato	0,00	21,16	0,00	8,14	11,10	0,00	133,41
Zola Predosa	0,24	4,54	0,00	2,55	2,00	0,00	18,23
Provincia di Bologna	3,84	13,92	0,00	3,65	6,65	0,81	58,12

ENTRATE DERIVANTI DA CONTRIBUTI E TRASFERIMENTI CORRENTI
(valore per abitante in euro)



Certificati consuntivi 2012 dei comuni della provincia di Bologna - Entrate - TITOLO III - ENTRATE EXTRATRIBUTARIE

(valore accertato in euro)

TITOLO III - ENTRATE EXTRATRIBUTARIE	Categoria 1 - Proventi dei servizi pubblici	Segreteria generale, personale e organizzazione	Ufficio tecnico	Anagrafe, stato civile, elettorale, leva e servizio statistico	Uffici giudiziari	Polizia municipale - Risorse generali	Polizia municipale - Risorse finalizzate codice della strada	Scuola materna
Anzola dell'Emilia	1.793.596	0	0	0	0	0	714.064	0
Argelato	1.291.428	19.688	0	6.780	0	0	49.396	0
Baricella	2.083.372	5.991	12.354	4.047	0	51.790	51.790	0
Bazzano (*)	725.224	27.897	0	4.488	0	136	10.883	0
Bentivoglio	952.433	29.171	0	3.947	0	37.448	0	0
Bologna	69.439.259	91.166	0	405.849	0	0	45.531.964	0
Borgo Tossignano	284.134	3.950	10.929	2.193	0	0	7.620	0
Budrio	2.314.900	9.139	50.464	16.517	0	230.243	43.469	32.195
Calderara di Reno	1.557.099	6.305	91.337	14.479	0	12.055	300.000	0
Camugnano	173.480	20.179	0	1.277	0	214	15.773	0
Casalecchio di Reno	6.958.568	127.983	1.381	32.718	1.852	17.109	4.400.445	0
Casalfiumanese	225.831	2.508	8.629	2.821	0	0	7.859	37.825
Castel d'Aiano	201.578	11.161	0	2.286	0	0	0	0
Castel del Rio	273.340	2.051	5.233	857	0	0	2.808	0
Castel di Casio	229.025	4.554	38.000	2.678	0	0	9.897	0
Castel Guelfo di Bologna	415.790	10.451	39.574	3.747	0	8.981	10.455	0
Castello di Serravalle (*)	409.736	7.331	10.647	5.302	0	206	0	0
Castel Maggiore	1.635.245	11.307	0	16.240	0	157	98.297	0
Castel San Pietro Terme	1.379.253	6.806	75.396	44.354	2.137	26.171	399.412	0
Castello d'Argile	894.228	26.858	0	4.923	0	10.000	0	0
Castenaso	1.125.049	9.287	70.963	13.467	0	20.773	348.299	0
Castiglione dei Pepoli	1.198.938	39.157	0	2.993	0	511	79.283	0
Crespellano (*)	82.242	6.642	0	8.350	0	7.019	0	0
Crevalcore	1.439.829	16.408	0	10.379	0	0	161.758	0
Dozza	940.056	4.068	31.098	4.500	0	3.414	300.000	0
Fontanelice	127.960	276	10.000	1.247	0	0	4.427	2.350
Gaggio Montano	793.476	45.826	723	2.883	0	27.041	225.840	0
Galliera	274.881	4.338	14.697	3.148	0	0	0	81.504
Granaglione	373.577	27.440	0	1.120	0	0	5.586	0
Granarolo dell'Emilia	518.571	5.121	71.897	11.598	0	46.253	21.044	0
Grizzana Morandi	275.429	6.733	18.799	3.102	0	0	24.058	0
Imola	8.182.512	57.323	21.626	68.112	0	2.645	2.402.331	0
Lizzano in Belvedere	616.318	1.187	21.051	1.336	0	219	19.671	0
Loiano	325.751	0	13.106	4.778	0	3.154	58.478	0
Malalbergo	613.119	37.756	360	5.666	0	0	252.722	0
Marzabotto	623.462	0	905	37.761	0	0	143.265	0
Medicina	2.115.172	101.518	0	13.489	0	8.877	116.798	0
Minerbio	1.094.865	9.004	16.386	6.684	0	3.690	116.364	0
Molinella	3.626.379	16.600	32.475	9.709	0	39.223	39.223	247.322
Monghidoro	172.477	236	24.461	2.049	0	0	20.000	0
Monte San Pietro	1.214.129	3.264	44.620	11.751	0	2.500	130.000	0
Monterenzio	443.703	28.837	0	4.670	0	33.582	4.995	0
Montevoglio (*)	802.307	15.271	0	0	0	0	0	0
Monzuno	140.534	2.253	32.137	5.317	0	611	29.100	0
Mordano	361.017	9.976	13.908	3.984	0	0	20.962	0
Ozzano dell'Emilia	648.800	7.076	54.291	15.357	0	0	570.404	0
Pianoro	2.345.846	14.775	83.000	18.000	0	4.000	154.000	0
Pieve di Cento	830.228	21.720	0	4.613	0	0	0	0
Porretta Terme	604.248	4.215	23.761	2.135	0	61.268	0	0
Sala Bolognese	1.225.662	33.624	864	7.650	0	0	194.198	208.268
San Benedetto Val di Sambro	389.202	0	27.556	4.307	0	1.000	32.500	0
San Giorgio di Piano	606.402	4.828	0	8.906	0	0	1.035	185.387
San Giovanni in Persiceto	5.608.134	11.229	0	20.650	0	1.599.595	486.851	0
San Lazzaro di Savena	4.395.433	37.224	134.453	26.791	0	174.495	1.980.655	0
San Pietro in Casale	1.357.329	22.384	33.604	6.735	0	0	213	293.212
Sant'Agata Bolognese	824.165	4.639	73.177	5.485	0	53.313	53.313	0
Sasso Marconi	2.473.135	48.266	0	12.126	0	713	239.545	0
Savigno (*)	245.453	23.491	0	1.734	0	0	0	0
Vergato	2.549.503	3.959	20.420	5.991	0	704	738.432	0
Zola Predosa	2.493.372	14.628	76.133	31.665	0	0	89.380	0
Provincia di Bologna	147.316.180	1.125.078	1.310.414	985.740	3.989	2.489.109	60.718.862	1.088.062

(*) Bazzano, Castello di Serravalle, Crespellano, Montevoglio, e Savigno sono cessati nel 2013 e dalla loro fusione è stato istituito il 1° gennaio 2014 il Comune di Valsamoggia

(**) Alla luce dell'orientamento di cui alla circolare n. 3/DF dell'11 novembre 2010 del Ministero dell'Economia e Finanze - Dipartimento delle finanze

(***) Tale entrata viene collocata al titolo III in corrispondenza a quanto previsto nel certificato al Bilancio di previsione 2011

(****) Comprende la tipologia di spesa che corrisponde all'ambito di cui al cod. 3512 del SIOPE

(*****) Comprende la tipologia di spesa che corrisponde all'ambito di cui al cod. 3516 del SIOPE

Fonte: Ministero dell'Interno-Dipartimento per gli affari interni e territoriali-Finanza locale

(valore accertato in euro)

TITOLO III - ENTRATE EXTRATRIBUTARIE	Istruzione elementare	Istruzione media	Assistenza scolastica, trasporto, refezione, altri servizi	Biblioteche, musei e pinacoteche	Teatri, attività culturali e servizi diversi nel settore culturale	Piscine comunali	Stadio comunale, palazzo dello sport e altri impianti
Anzola dell'Emilia	0	0	665.142	0	0	0	0
Argelato	0	0	890.046	0	0	0	0
Baricella	0	0	0	0	0	0	0
Bazzano (*)	0	0	387.742	0	0	0	0
Bentivoglio	0	0	491.035	0	1.180	0	0
Bologna	0	0	2.692.059	0	0	0	0
Borgo Tossignano	0	0	51.407	0	0	0	0
Budrio	0	0	1.019.602	2.895	113.063	0	108.217
Calderara di Reno	0	0	849.491	0	14.338	0	0
Camugnano	0	0	30.814	0	0	0	347
Casalecchio di Reno	0	0	209.689	0	0	3.226	80.054
Casalfiumanese	0	0	134.006	0	0	0	0
Castel d'Aiano	0	0	102.393	0	0	0	0
Castel del Rio	0	0	33.307	0	0	0	0
Castel di Casio	0	0	138.928	0	0	0	9.000
Castel Guelfo di Bologna	0	0	192.859	0	0	0	0
Castello di Serravalle (*)	0	0	313.751	0	0	0	0
Castel Maggiore	0	0	652.893	49	29.120	0	0
Castel San Pietro Terme	0	0	156.598	559	0	0	72.312
Castello d'Argile	0	0	280.500	0	0	0	0
Castenaso	0	0	587	2.692	0	0	26.592
Castiglione dei Pepoli	0	0	136.319	0	0	0	1.500
Crespellano (*)	0	0	0	0	0	0	0
Crevalcore	0	0	606.164	0	0	0	34.152
Dozza	0	0	352.677	13.016	7.200	0	6.333
Fontanelice	0	0	76.340	0	0	0	0
Gaggio Montano	0	0	228.384	0	0	0	0
Galliera	0	0	37.138	0	0	0	0
Granaglione	0	0	48.730	0	0	0	4.380
Granarolo dell'Emilia	0	0	29.516	0	0	0	0
Grizzana Morandi	0	0	150.815	0	0	0	0
Imola	0	0	3.261.833	31.155	603.749	0	0
Lizzano in Belvedere	0	0	45.338	0	0	0	14.072
Loiano	0	0	96.653	0	0	0	31.841
Malalbergo	0	0	61.305	0	0	0	0
Marzabotto	0	0	260.039	0	0	0	6.127
Medicina	0	0	778.908	0	0	0	16.201
Minerbio	0	0	629.893	0	17.332	0	0
Molinella	250.092	9.774	622.965	0	0	0	0
Monghidoro	0	0	110.056	0	0	0	0
Monte San Pietro	0	0	797.322	0	0	0	34.145
Monterenzio	0	0	308.000	0	0	0	0
Montevoglio (*)	0	0	546.267	0	0	0	5.752
Monzuno	0	0	594	0	0	0	0
Mordano	0	0	151.691	0	0	0	0
Ozzano dell'Emilia	0	0	0	0	0	0	0
Pianoro	0	0	194.054	0	0	0	0
Pieve di Cento	0	0	336.629	0	26.182	0	11.645
Porretta Terme	0	0	135.421	0	0	0	28.360
Sala Bolognese	309.091	27.421	130.891	0	0	0	0
San Benedetto Val di Sambro	0	0	147.565	0	0	0	0
San Giorgio di Piano	0	0	120.927	0	0	0	0
San Giovanni in Persiceto	0	0	1.139.282	0	54.648	0	79.211
San Lazzaro di Savena	0	0	0	54.074	29.566	0	0
San Pietro in Casale	0	0	152.491	8.700	0	0	27.167
Sant'Agata Bolognese	0	0	402.443	258	28.694	0	24.693
Sasso Marconi	0	0	652.285	0	82.448	5.495	0
Savigno (*)	0	0	155.701	0	0	0	0
Vergato	0	0	241.401	0	0	0	20.784
Zola Predosa	0	0	127.109	0	29.540	0	59.705
Provincia di Bologna	559.182	37.195	22.565.995	113.399	1.037.059	8.721	702.587

(valore accertato in euro)

TITOLO III - ENTRATE EXTRATRIBUTARIE	Manifestazioni diverse nel settore sportivo e ricreativo	Servizi turistici	Manifestazioni turistiche	Viabilità, circolazione stradale e servizi connessi	Trasporti pubblici locali e servizi connessi	Urbanistica e gestione del territorio	Edilizia residenziale pubblica locale e piani di edilizia econ. popol.	Servizio idrico integrato
Anzola dell'Emilia	0	0	0	0	0	0	0	0
Argelato	29.321	0	0	0	0	42.576	0	41.611
Baricella	0	0	0	0	0	0	0	0
Bazzano (*)	0	0	0	20.356	0	377	3.623	52
Bentivoglio	0	0	0	0	0	0	0	0
Bologna	0	0	0	5.303.859	0	1.281.024	0	0
Borgo Tossignano	0	0	0	0	0	0	0	13.880
Budrio	0	0	2.231	0	0	0	0	5.014
Calderara di Reno	0	0	0	0	0	0	0	0
Camugnano	0	0	0	0	0	0	0	36.592
Casalecchio di Reno	0	0	0	29.208	0	34.210	0	71.535
Casalfiumanese	0	0	0	0	0	0	0	0
Castel d'Aiano	0	0	0	4.254	0	0	0	8.924
Castel del Rio	0	4.128	0	0	0	13.177	0	0
Castel di Casio	0	0	0	0	0	0	0	0
Castel Guelfo di Bologna	4.119	0	0	1.900	0	0	0	0
Castello di Serravalle (*)	0	0	0	448	0	0	0	0
Castel Maggiore	0	0	0	0	0	157.325	0	0
Castel San Pietro Terme	0	0	0	2.498	0	0	66.095	0
Castello d'Argile	0	0	0	0	0	0	0	0
Castenaso	6.792	0	0	0	0	0	0	0
Castiglione dei Pepoli	0	0	0	0	0	0	0	1.248
Crespellano (*)	0	0	0	0	0	28.225	0	0
Crevalcore	0	0	0	0	0	54.622	0	56.952
Dozza	0	0	0	0	0	0	0	0
Fontanelice	0	0	0	0	0	0	0	0
Gaggio Montano	0	0	0	0	0	6.516	0	0
Galliera	0	0	0	0	0	0	0	0
Granaglione	0	0	0	0	0	0	0	264.254
Granarolo dell'Emilia	0	0	0	0	0	0	0	0
Grizzana Morandi	0	0	0	0	0	0	0	0
Imola	0	0	0	0	0	181.299	0	0
Lizzano in Belvedere	0	0	0	10.365	0	0	0	452.018
Loiano	0	0	0	0	0	0	0	0
Malalbergo	0	0	0	0	0	0	0	0
Marzabotto	0	0	0	0	0	0	0	7.436
Medicina	0	0	0	0	0	0	0	0
Minerbio	0	0	0	0	0	0	0	0
Molinella	0	0	0	0	0	0	0	0
Monghidoro	0	0	0	0	0	0	0	0
Monte San Pietro	0	0	0	0	0	0	0	0
Monterenzio	0	0	0	0	0	0	0	0
Monteveglia (*)	0	0	0	0	0	0	0	0
Monzuno	0	0	0	0	0	0	0	0
Mordano	0	0	0	0	0	0	0	0
Ozzano dell'Emilia	0	0	0	0	0	0	0	0
Pianoro	0	0	0	0	0	0	0	0
Pieve di Cento	0	0	0	0	0	18	0	61.445
Porretta Terme	0	0	0	160.369	0	0	0	0
Sala Bolognese	0	0	0	0	0	0	0	0
San Benedetto Val di Sambro	0	0	0	0	0	0	0	0
San Giorgio di Piano	0	0	0	0	0	22.629	0	0
San Giovanni in Persiceto	0	0	0	0	0	178.630	0	390.408
San Lazzaro di Savena	0	0	0	0	0	0	0	0
San Pietro in Casale	0	0	0	0	0	0	0	130.403
Sant'Agata Bolognese	0	0	0	0	0	0	0	0
Sasso Marconi	69.341	0	0	14.267	0	28.467	0	0
Savigno (*)	1.785	0	0	0	0	0	0	0
Vergato	0	0	0	27.000	0	0	0	0
Zola Predosa	0	0	0	0	0	0	0	42.796
Provincia di Bologna	111.358	4.128	2.231	5.574.525	0	2.029.093	69.718	1.584.566

(valore accertato in euro)

TITOLO III - ENTRATE EXTRATRIBUTARIE	Tariffa di igiene ambientale ex art. 49 D. Lgs. n. 22/97 (**)	Tariffa integrata ambientale ex art. 238 del D. Lgs. n. 152/06 (**)	Asili nido, servizi per l'infanzia e per i minori	Proventi servizi di prevenzione e riabilitazione	Strutture residenziali e di ricovero per anziani	Assistenza, beneficenza pubblica e servizi diversi della persona	Servizio necroscopico e cimiteriale
Anzola dell'Emilia	479	0	347.689	0	0	4.538	0
Argelato	0	0	191.000	0	0	8.397	12.613
Baricella	0	0	0	0	0	0	38.030
Bazzano (*)	0	0	139.421	20.770	0	9.815	79.741
Bentivoglio	0	0	165.424	0	0	5.042	163.888
Bologna	0	0	4.570.574	0	0	1.931.976	816.464
Borgo Tossignano	0	56.940	98.199	0	0	0	34.252
Budrio	0	0	450.856	0	0	14.100	214.981
Calderara di Reno	0	0	246.092	0	0	2.606	14.716
Camugnano	0	0	0	0	0	3.000	65.284
Casalecchio di Reno	0	0	962.663	0	0	3.780	0
Casalfiumanese	0	0	0	2.190	0	700	13.809
Castel d'Aiano	0	0	0	0	47.849	12.586	12.125
Castel del Rio	0	0	0	0	0	0	54.421
Castel di Casio	0	0	0	0	0	0	22.258
Castel Guelfo di Bologna	0	0	123.784	0	0	0	19.920
Castello di Serravalle (*)	740	0	36.709	0	0	0	31.409
Castel Maggiore	0	0	462.731	0	0	115.896	0
Castel San Pietro Terme	0	0	306.362	0	0	34.206	0
Castello d'Argile	0	0	170.200	0	306.500	9.800	85.447
Castenaso	0	0	406.324	0	0	24.495	164.527
Castiglione dei Pepoli	0	0	0	0	757.490	26.714	79.024
Crespellano (*)	0	0	0	0	0	4.065	0
Crevalcore	0	0	219.946	7.008	0	0	69.792
Dozza	0	0	168.218	0	0	0	24.114
Fontanelice	0	0	0	0	0	0	17.200
Gaggio Montano	0	0	217.065	0	0	0	39.198
Galliera	0	0	64.043	0	0	14.161	55.853
Granaglione	0	0	0	0	0	0	22.068
Granarolo dell'Emilia	0	0	150.665	0	0	8.534	146.780
Grizzana Morandi	0	0	41.113	0	0	7.830	22.430
Imola	0	0	924.971	0	0	0	570.977
Lizzano in Belvedere	0	0	0	0	0	0	25.561
Loiano	0	0	56.733	0	0	55.203	5.805
Malalbergo	0	0	209.690	0	0	9.099	35.529
Marzabotto	0	0	108.682	0	0	11.097	32.992
Medicina	0	0	370.732	0	0	10	143.561
Minerbio	0	0	125.505	0	0	163.832	6.176
Molinella	0	0	249.410	0	1.859.699	171.651	15.767
Monghidoro	0	0	0	0	0	13.921	0
Monte San Pietro	0	0	178.277	0	0	0	0
Monterenzio	0	0	50.000	0	0	13.619	0
Montevoglio (*)	0	0	186.936	0	0	0	7.281
Monzuno	0	0	87	0	0	0	24.837
Mordano	0	0	131.743	0	0	0	28.752
Ozzano dell'Emilia	0	0	0	0	0	0	0
Pianoro	0	0	320.000	0	0	110.775	450.797
Pieve di Cento	0	0	74.347	0	11.477	43.028	27.661
Porretta Terme	0	0	68.450	0	0	10.571	109.698
Sala Bolognese	0	0	263.579	0	0	800	49.226
San Benedetto Val di Sambro	0	0	0	0	0	0	148.619
San Giorgio di Piano	0	0	181.901	0	0	0	42.732
San Giovanni in Persiceto	0	0	505.204	0	0	12.843	99.101
San Lazzaro di Savena	0	0	0	0	0	102.764	1.496.740
San Pietro in Casale	0	0	314.394	0	0	7.131	125.944
Sant'Agata Bolognese	0	0	162.627	0	0	5.972	1.922
Sasso Marconi	0	0	122.400	0	0	0	102.365
Savigno (*)	0	0	0	0	0	0	62.742
Vergato	0	0	106.399	0	1.200.427	39.320	97.105
Zola Predosa	0	0	429.495	0	0	0	0
Provincia di Bologna	1.219	56.940	14.680.641	29.968	4.183.441	3.013.876	6.032.230

(valore accertato in euro)

TITOLO III - ENTRATE EXTRATRIBUTARIE	Entrate da sanzioni amministrative, ammende e oblazioni	Canone per l'installazione dei mezzi pubblicitari (CIMP) (***)	Altri proventi	Categoria 2 - Proventi di bene dell'ente	C.O.S.A.P.	Canone per concessioni cimiteriali	Altri proventi	Categoria 3° - Interessi su anticipazioni o crediti
Anzola dell'Emilia	6.920	0	54.764	301.195	84.921	8.365	207.909	15.724
Argelato	0	0	0	326.973	24.520	0	302.453	3.591
Baricella	0	0	1.919.369	187.006	42.253	49.186	95.567	12.387
Bazzano (*)	0	0	19.923	558.105	245.367	0	312.738	3.290
Bentivoglio	55.299	0	0	229.499	3.488	0	226.011	19.226
Bologna	2.224.002	0	4.590.321	21.345.836	10.129.067	0	11.216.770	1.948.625
Borgo Tossignano	0	0	4.764	131.717	0	46.030	85.687	1.238
Budrio	1.914	0	0	857.165	277.867	320.535	258.763	17.018
Calderara di Reno	0	0	5.680	350.589	170.360	10.380	169.849	14.173
Camugnano	0	0	0	17.813	0	0	17.813	3.000
Casalecchio di Reno	0	0	982.717	484.176	358.775	0	125.401	11.355
Casalfiumanese	0	0	15.483	124.412	0	26.247	98.166	1.410
Castel d'Aiano	0	0	0	74.761	12.821	26.804	35.136	2.044
Castel del Rio	0	0	157.359	66.093	0	0	66.093	531
Castel di Casio	709	0	3.000	53.378	7.707	0	45.671	42.717
Castel Guelfo di Bologna	0	0	0	268.428	45.885	36.938	185.605	3.057
Castello di Serravalle (*)	0	0	3.194	224.631	0	120.107	104.524	2.688
Castel Maggiore	0	0	91.230	1.226.274	38.041	0	1.188.233	15.941
Castel San Pietro Terme	0	0	186.346	713.851	136.931	0	576.920	28.535
Castello d'Argile	0	0	0	103.424	18.071	0	85.353	2.300
Castenaso	0	0	30.250	1.286.776	356.857	0	929.918	51.483
Castiglione dei Pepoli	2.100	0	72.599	136.847	38.702	0	98.145	12.660
Crespellano (*)	18.756	0	9.184	221.539	0	0	221.539	8.931
Crevalcore	4.486	0	198.162	633.496	0	195.455	438.041	13.640
Dozza	0	0	25.420	296.985	29.172	64.352	203.461	15.717
Fontanelice	0	0	16.120	242.606	0	0	242.606	1.251
Gaggio Montano	0	0	0	170.221	0	0	170.221	4.785
Galliera	0	0	0	261.674	15.145	79.385	167.144	12.635
Granaglione	0	0	0	43.379	0	33.000	10.379	2.262
Granarolo dell'Emilia	27.164	0	0	202.602	57.771	143.373	1.458	27.020
Grizzana Morandi	549	0	0	81.915	0	9.000	72.915	4.192
Imola	39.484	0	17.007	3.843.825	847.302	814.281	2.182.242	334.076
Lizzano in Belvedere	0	0	25.500	62.572	42.000	0	20.572	1.542
Loiano	0	0	0	101.523	68.000	0	33.523	768
Malalbergo	0	0	993	413.176	172.331	0	240.845	11.599
Marzabotto	8.467	0	6.692	248.121	51.959	44.822	151.340	1.794
Medicina	0	0	565.078	342.064	0	206.948	135.116	3.697
Minerbio	0	0	0	35.434	0	0	35.434	14.190
Molinella	50.499	0	11.972	213.048	123.299	0	89.749	17.221
Monghidoro	0	0	1.755	118.615	0	0	118.615	0
Monte San Pietro	4.008	0	8.242	36.098	0	0	36.098	1.200
Monterenzio	0	0	0	26.981	0	0	26.981	6.087
Montevoglio (*)	23.000	0	17.800	150.920	11.978	52.808	86.134	2.000
Monzuno	8.911	0	36.687	73.129	25.043	0	48.085	1.833
Mordano	0	0	0	233.354	11.010	0	222.344	718
Ozzano dell'Emilia	0	0	1.672	118.898	0	0	118.898	15.014
Pianoro	464	0	995.981	318.622	140.000	0	178.622	15.860
Pieve di Cento	0	0	211.463	60.465	32.000	0	28.465	4.480
Porretta Terme	0	0	0	111.706	100.647	0	11.059	1.341
Sala Bolognese	0	0	48	195.956	26.489	0	169.466	3.827
San Benedetto Val di Sambro	0	0	27.656	82.271	17.083	0	65.187	6.331
San Giorgio di Piano	0	0	38.058	1.013.633	28.049	152.443	833.141	18.223
San Giovanni in Persiceto	0	0	1.030.483	499.730	392.345	0	107.385	29.624
San Lazzaro di Savena	18.715	0	339.958	1.660.711	834.640	0	826.072	38.715
San Pietro in Casale	0	0	234.952	393.876	48.885	178.670	166.321	22.537
Sant'Agata Bolognese	6.400	0	1.229	442.273	123.050	5.365	313.858	4.864
Sasso Marconi	4.769	0	1.090.649	492.516	103.227	96.795	292.493	44.008
Savigno (*)	0	0	0	43.224	0	0	43.224	13.651
Vergato	44.260	0	3.300	380.514	100.763	144.335	135.416	16.423
Zola Predosa	0	0	1.592.921	99.634	0	0	99.634	20.774
Provincia di Bologna	2.550.874	0	14.645.978	43.036.251	15.393.823	2.865.623	24.776.805	2.955.818

(valore accertato in euro)

TITOLO III - ENTRATE EXTRATRIBUTARIE	Categoria 4° - Utili netti delle aziende speciali e partecipate, dividendi di società'	Categoria 5° - Proventi diversi	Rimborso spese per personale comandato o in convenzione	Proventi diversi dal settore pubblico (****)	Recuperi vari (*****)	Altri proventi diversi dalla fattispecie precedente	TOTALE ENTRATE EXTRATRIBUTARIE
Anzola dell'Emilia	130.232	1.149.750	283.875	52.994	121	812.760	3.390.497
Argelato	143.539	596.338	61.740	0	0	534.597	2.361.868
Baricella	69.929	1.362.947	681.881	112.268	0	568.797	3.715.640
Bazzano (*)	59.702	322.759	0	322.759	0	0	1.669.080
Bentivoglio	70.540	244.734	39.660	49.161	31.224	124.689	1.516.433
Bologna	14.177.349	20.115.650	0	0	0	20.115.650	127.026.718
Borgo Tossignano	44.853	204.187	129.900	43.630	30.657	0	666.129
Budrio	142.249	1.456.362	478.919	13.280	0	964.163	4.787.694
Calderara di Reno	227.756	577.905	104.074	0	47.938	425.892	2.727.521
Camugnano	18.000	183.232	0	74.491	108.741	0	395.525
Casalecchio di Reno	398.347	12.253	0	0	0	12.253	7.864.699
Casalfiumanese	44.852	129.174	104.751	3.000	0	21.422	525.679
Castel d'Aiano	90.813	97.557	540	8.256	0	88.761	466.753
Castel del Rio	43.242	0	0	0	0	0	383.206
Castel di Casio	44.854	100.657	34.500	0	0	66.157	470.631
Castel Guelfo di Bologna	75.095	162.269	58.435	0	0	103.834	924.640
Castello di Serravalle (*)	64.296	170.792	129.984	0	2.607	38.200	872.143
Castel Maggiore	235.438	633.494	0	0	0	633.494	3.746.392
Castel San Pietro Terme	434.950	1.011.710	235.169	23.396	6.251	746.894	3.568.299
Castello d'Argile	542	309.079	0	0	0	309.079	1.309.572
Castenaso	149.740	863.893	5.600	761.861	70.574	25.858	3.476.940
Castiglione dei Pepoli	125.480	767.819	17.805	14.506	0	735.509	2.241.744
Crespellano (*)	90.329	1.103.154	812.943	92	214.208	75.911	1.506.195
Crevalcore	38.366	175.902	20.709	0	21.404	133.790	2.301.233
Dozza	107.341	102.898	99.359	0	0	3.539	1.462.997
Fontanelice	56.562	64.599	0	0	0	64.599	492.978
Gaggio Montano	175	161.274	16.750	0	140.424	4.100	1.129.931
Galliera	61.836	1.277.495	9.830	5.811	795.118	466.736	1.888.521
Granaglione	0	45.667	0	0	0	45.667	464.885
Granarolo dell'Emilia	104.866	2.205.383	314.117	64.843	0	1.826.422	3.058.441
Grizzana Morandi	134.925	272.325	46.136	73.135	40.775	112.279	768.786
Imola	4.966.183	6.006.843	959.864	757.868	113.769	4.175.342	23.333.439
Lizzano in Belvedere	1.631	132.649	36.550	39.725	56.374	0	814.712
Loiano	66.233	453.936	348.002	2.729	0	103.205	948.211
Malalbergo	83.908	172.858	0	42.764	13.650	116.444	1.294.659
Marzabotto	281.152	345.330	114.326	95.693	0	135.310	1.499.859
Medicina	203.024	288.738	88.949	16.081	0	183.708	2.952.696
Minerbio	87.536	706.733	273.063	68.534	0	365.137	1.938.759
Molinella	0	1.224.983	0	44.958	3.186	1.176.838	5.081.631
Monghidoro	0	105.663	0	44.170	0	61.493	396.755
Monte San Pietro	228.117	357.478	135.212	22.203	70.008	130.056	1.837.022
Monterenzio	2.500	1.701.060	0	0	0	1.701.060	2.180.330
Montevoglio (*)	135.278	313.723	0	0	0	313.723	1.404.228
Monzuno	308.984	79.027	7.039	15	9.297	62.676	603.507
Mordano	144.168	133.980	48.423	7.279	18.816	59.462	873.236
Ozzano dell'Emilia	195.656	564.472	102.130	202.301	0	260.040	1.542.839
Pianoro	296.132	1.059.896	103.500	0	750.820	205.575	4.036.356
Pieve di Cento	95.437	487.418	0	356.450	33.805	97.163	1.478.029
Porretta Terme	0	198.372	54.109	0	94.779	49.484	915.667
Sala Bolognese	95.779	321.401	0	0	0	321.401	1.842.623
San Benedetto Val di Sambro	192.641	173.228	0	0	0	173.228	843.673
San Giorgio di Piano	62.521	245.140	82.005	19.092	57.464	86.580	1.945.919
San Giovanni in Persiceto	52.052	1.531.113	0	979.479	0	551.634	7.720.652
San Lazzaro di Savena	267.120	866.152	58.184	480.236	159.628	168.103	7.228.131
San Pietro in Casale	135.244	857.427	60.000	321.106	476.320	0	2.766.413
Sant'Agata Bolognese	11.634	412.540	117.931	52.735	15.106	226.768	1.695.476
Sasso Marconi	195.505	430.518	164.318	42.477	223.723	0	3.635.681
Savigno (*)	70.276	78.558	35.500	6.586	29.812	6.659	451.161
Vergato	87.894	256.651	0	34.592	255	221.804	3.290.984
Zola Predosa	54.457	1.147.546	59.844	637.870	0	449.832	3.815.783
Provincia di Bologna	25.707.263	56.534.685	6.535.629	5.898.426	3.636.855	40.463.776	275.550.198

Certificati consuntivi 2012 dei comuni della provincia di Bologna - Entrate - TITOLO III - ENTRATE EXTRATRIBUTARIE

(valore accertato per abitante in euro)

TITOLO III - ENTRATE EXTRATRIBUTARIE	Categoria 1 - Proventi dei servizi pubblici	Segreteria generale, personale e organizzazione	Ufficio tecnico	Anagrafe, stato civile, elettorale, leva e servizio statistico	Uffici giudiziari	Polizia municipale - Risorse generali	Polizia municipale - Risorse finalizzate codice della strada	Scuola materna	Istruzione elementare
Anzola dell'Emilia	149,57	0,00	0,00	0,00	0,00	0,00	59,55	0,00	0,00
Argelato	132,67	2,02	0,00	0,70	0,00	0,00	5,07	0,00	0,00
Baricella	302,90	0,87	1,80	0,59	0,00	7,53	7,53	0,00	0,00
Bazzano (*)	106,87	4,11	0,00	0,66	0,00	0,02	1,60	0,00	0,00
Bentivoglio	174,73	5,35	0,00	0,72	0,00	6,87	0,00	0,00	0,00
Bologna	182,43	0,24	0,00	1,07	0,00	0,00	119,62	0,00	0,00
Borgo Tossignano	85,20	1,18	3,28	0,66	0,00	0,00	2,28	0,00	0,00
Budrio	127,39	0,50	2,78	0,91	0,00	12,67	2,39	1,77	0,00
Calderara di Reno	117,26	0,47	6,88	1,09	0,00	0,91	22,59	0,00	0,00
Camugnano	89,06	10,36	0,00	0,66	0,00	0,11	8,10	0,00	0,00
Casalecchio di Reno	196,97	3,62	0,04	0,93	0,05	0,48	124,56	0,00	0,00
Casalfumane	64,97	0,72	2,48	0,81	0,00	0,00	2,26	10,88	0,00
Castel d'Aiano	105,21	5,83	0,00	1,19	0,00	0,00	0,00	0,00	0,00
Castel del Rio	224,97	1,69	4,31	0,70	0,00	0,00	2,31	0,00	0,00
Castel di Casio	66,65	1,33	11,06	0,78	0,00	0,00	2,88	0,00	0,00
Castel Guelfo di Bologna	95,36	2,40	9,08	0,86	0,00	2,06	2,40	0,00	0,00
Castello di Serravalle (*)	84,64	1,51	2,20	1,10	0,00	0,04	0,00	0,00	0,00
Castel Maggiore	93,14	0,64	0,00	0,93	0,00	0,01	5,60	0,00	0,00
Castel San Pietro Terme	66,84	0,33	3,65	2,15	0,10	1,27	19,36	0,00	0,00
Castello d'Argile	137,26	4,12	0,00	0,76	0,00	1,53	0,00	0,00	0,00
Castenaso	77,00	0,64	4,86	0,92	0,00	1,42	23,84	0,00	0,00
Castiglione dei Pepoli	205,16	6,70	0,00	0,51	0,00	0,09	13,57	0,00	0,00
Crespellano (*)	8,24	0,67	0,00	0,84	0,00	0,70	0,00	0,00	0,00
Crevalcore	107,25	1,22	0,00	0,77	0,00	0,00	12,05	0,00	0,00
Dozza	145,32	0,63	4,81	0,70	0,00	0,53	46,38	0,00	0,00
Fontanelice	65,59	0,14	5,13	0,64	0,00	0,00	2,27	1,20	0,00
Gaggio Montano	157,03	9,07	0,14	0,57	0,00	5,35	44,69	0,00	0,00
Galliera	50,03	0,79	2,68	0,57	0,00	0,00	0,00	14,84	0,00
Granaglione	165,23	12,14	0,00	0,50	0,00	0,00	2,47	0,00	0,00
Granarolo dell'Emilia	47,15	0,47	6,54	1,05	0,00	4,21	1,91	0,00	0,00
Grizzana Morandi	69,92	1,71	4,77	0,79	0,00	0,00	6,11	0,00	0,00
Imola	118,63	0,83	0,31	0,99	0,00	0,04	34,83	0,00	0,00
Lizzano in Belvedere	266,34	0,51	9,10	0,58	0,00	0,09	8,50	0,00	0,00
Loiano	72,70	0,00	2,92	1,07	0,00	0,70	13,05	0,00	0,00
Malalbergo	69,14	4,26	0,04	0,64	0,00	0,00	28,50	0,00	0,00
Marzabotto	93,15	0,00	0,14	5,64	0,00	0,00	21,41	0,00	0,00
Medicina	125,62	6,03	0,00	0,80	0,00	0,53	6,94	0,00	0,00
Minerbio	124,94	1,03	1,87	0,76	0,00	0,42	13,28	0,00	0,00
Molinella	230,55	1,06	2,06	0,62	0,00	2,49	2,49	15,72	15,90
Monghidoro	44,88	0,06	6,37	0,53	0,00	0,00	5,20	0,00	0,00
Monte San Pietro	111,96	0,30	4,11	1,08	0,00	0,23	11,99	0,00	0,00
Monterenzio	75,24	4,89	0,00	0,79	0,00	5,69	0,85	0,00	0,00
Monteveglia (*)	150,55	2,87	0,00	0,00	0,00	0,00	0,00	0,00	0,00
Monzuno	22,78	0,37	5,21	0,86	0,00	0,10	4,72	0,00	0,00
Mordano	77,45	2,14	2,98	0,85	0,00	0,00	4,50	0,00	0,00
Ozzano dell'Emilia	49,47	0,54	4,14	1,17	0,00	0,00	43,50	0,00	0,00
Pianoro	137,52	0,87	4,87	1,06	0,00	0,23	9,03	0,00	0,00
Pieve di Cento	119,25	3,12	0,00	0,66	0,00	0,00	0,00	0,00	0,00
Porretta Terme	126,52	0,88	4,98	0,45	0,00	12,83	0,00	0,00	0,00
Sala Bolognese	148,04	4,06	0,10	0,92	0,00	0,00	23,46	25,16	37,33
San Benedetto Val di Sambro	88,86	0,00	6,29	0,98	0,00	0,23	7,42	0,00	0,00
San Giorgio di Piano	73,16	0,58	0,00	1,07	0,00	0,00	0,12	22,37	0,00
San Giovanni in Persiceto	206,36	0,41	0,00	0,76	0,00	58,86	17,91	0,00	0,00
San Lazzaro di Savena	139,69	1,18	4,27	0,85	0,00	5,55	62,95	0,00	0,00
San Pietro in Casale	114,10	1,88	2,82	0,57	0,00	0,00	0,02	24,65	0,00
Sant'Agata Bolognese	115,20	0,65	10,23	0,77	0,00	7,45	7,45	0,00	0,00
Sasso Marconi	170,14	3,32	0,00	0,83	0,00	0,05	16,48	0,00	0,00
Savigno (*)	90,51	8,66	0,00	0,64	0,00	0,00	0,00	0,00	0,00
Vergato	336,39	0,52	2,69	0,79	0,00	0,09	97,43	0,00	0,00
Zola Predosa	135,57	0,80	4,14	1,72	0,00	0,00	4,86	0,00	0,00
Provincia di Bologna	148,70	1,14	1,32	1,00	0,00	2,51	61,29	1,10	0,56

(*) Bazzano, Castello di Serravalle, Crespellano, Monteveglio, e Savigno sono cessati nel 2013 e dalla loro fusione è stato istituito il 1° gennaio 2014 il Comune di Valsamoggia

(**) Alla luce dell'orientamento di cui alla circolare n. 3/DF dell'11 novembre 2010 del Ministero dell'Economia e Finanze - Dipartimento delle finanze

(***) Tale entrata viene collocata al titolo III in corrispondenza a quanto previsto nel certificato al Bilancio di previsione 2011

(****) Comprende la tipologia di spesa che corrisponde all'ambito di cui al cod. 3512 del SIOPE

(*****) Comprende la tipologia di spesa che corrisponde all'ambito di cui al cod. 3516 del SIOPE

Fonte: Ministero dell'Interno-Dipartimento per gli affari interni e territoriali-Finanza locale

(valore accertato per abitante in euro)

TITOLO III - ENTRATE EXTRATRIBUTARIE	Istruzione media	Assistenza scolastica, trasporto, refezione, altri servizi	Biblioteche, musei e pinacoteche	Teatri, attività culturali e servizi diversi nel settore culturale	Piscine comunali	Stadio comunale, palazzo dello sport e altri impianti	Manifestazioni diverse nel settore sportivo e ricreativo	Servizi turistici	Manifestazioni turistiche
Anzola dell'Emilia	0,00	55,47	0,00	0,00	0,00	0,00	0,00	0,00	0,00
Argelato	0,00	91,44	0,00	0,00	0,00	0,00	3,01	0,00	0,00
Baricella	0,00	0,00	0,00	0,00	0,00	0,00	0,00	0,00	0,00
Bazzano (*)	0,00	57,14	0,00	0,00	0,00	0,00	0,00	0,00	0,00
Bentivoglio	0,00	90,08	0,00	0,22	0,00	0,00	0,00	0,00	0,00
Bologna	0,00	7,07	0,00	0,00	0,00	0,00	0,00	0,00	0,00
Borgo Tossignano	0,00	15,41	0,00	0,00	0,00	0,00	0,00	0,00	0,00
Budrio	0,00	56,11	0,16	6,22	0,00	5,96	0,00	0,00	0,12
Calderara di Reno	0,00	63,97	0,00	1,08	0,00	0,00	0,00	0,00	0,00
Camugnano	0,00	15,82	0,00	0,00	0,00	0,18	0,00	0,00	0,00
Casalecchio di Reno	0,00	5,94	0,00	0,00	0,09	2,27	0,00	0,00	0,00
Casalfumane	0,00	38,55	0,00	0,00	0,00	0,00	0,00	0,00	0,00
Castel d'Aiano	0,00	53,44	0,00	0,00	0,00	0,00	0,00	0,00	0,00
Castel del Rio	0,00	27,41	0,00	0,00	0,00	0,00	0,00	3,40	0,00
Castel di Casio	0,00	40,43	0,00	0,00	0,00	2,62	0,00	0,00	0,00
Castel Guelfo di Bologna	0,00	44,23	0,00	0,00	0,00	0,00	0,94	0,00	0,00
Castello di Serravalle (*)	0,00	64,81	0,00	0,00	0,00	0,00	0,00	0,00	0,00
Castel Maggiore	0,00	37,19	0,00	1,66	0,00	0,00	0,00	0,00	0,00
Castel San Pietro Terme	0,00	7,59	0,03	0,00	0,00	3,50	0,00	0,00	0,00
Castello d'Argile	0,00	43,05	0,00	0,00	0,00	0,00	0,00	0,00	0,00
Castenaso	0,00	0,04	0,18	0,00	0,00	1,82	0,46	0,00	0,00
Castiglione dei Pepoli	0,00	23,33	0,00	0,00	0,00	0,26	0,00	0,00	0,00
Crespellano (*)	0,00	0,00	0,00	0,00	0,00	0,00	0,00	0,00	0,00
Crevalcore	0,00	45,15	0,00	0,00	0,00	2,54	0,00	0,00	0,00
Dozza	0,00	54,52	2,01	1,11	0,00	0,98	0,00	0,00	0,00
Fontanelice	0,00	39,13	0,00	0,00	0,00	0,00	0,00	0,00	0,00
Gaggio Montano	0,00	45,20	0,00	0,00	0,00	0,00	0,00	0,00	0,00
Galliera	0,00	6,76	0,00	0,00	0,00	0,00	0,00	0,00	0,00
Granaglione	0,00	21,55	0,00	0,00	0,00	1,94	0,00	0,00	0,00
Granarolo dell'Emilia	0,00	2,68	0,00	0,00	0,00	0,00	0,00	0,00	0,00
Grizzana Morandi	0,00	38,29	0,00	0,00	0,00	0,00	0,00	0,00	0,00
Imola	0,00	47,29	0,45	8,75	0,00	0,00	0,00	0,00	0,00
Lizzano in Belvedere	0,00	19,59	0,00	0,00	0,00	6,08	0,00	0,00	0,00
Loiano	0,00	21,57	0,00	0,00	0,00	7,11	0,00	0,00	0,00
Malalbergo	0,00	6,91	0,00	0,00	0,00	0,00	0,00	0,00	0,00
Marzabotto	0,00	38,85	0,00	0,00	0,00	0,92	0,00	0,00	0,00
Medicina	0,00	46,26	0,00	0,00	0,00	0,96	0,00	0,00	0,00
Minerbio	0,00	71,88	0,00	1,98	0,00	0,00	0,00	0,00	0,00
Molinella	0,62	39,61	0,00	0,00	0,00	0,00	0,00	0,00	0,00
Monghidoro	0,00	28,64	0,00	0,00	0,00	0,00	0,00	0,00	0,00
Monte San Pietro	0,00	73,53	0,00	0,00	0,00	3,15	0,00	0,00	0,00
Monterenzio	0,00	52,23	0,00	0,00	0,00	0,00	0,00	0,00	0,00
Monteveglia (*)	0,00	102,51	0,00	0,00	0,00	1,08	0,00	0,00	0,00
Monzuno	0,00	0,10	0,00	0,00	0,00	0,00	0,00	0,00	0,00
Mordano	0,00	32,54	0,00	0,00	0,00	0,00	0,00	0,00	0,00
Ozzano dell'Emilia	0,00	0,00	0,00	0,00	0,00	0,00	0,00	0,00	0,00
Pianoro	0,00	11,38	0,00	0,00	0,00	0,00	0,00	0,00	0,00
Pieve di Cento	0,00	48,35	0,00	3,76	0,00	1,67	0,00	0,00	0,00
Porretta Terme	0,00	28,35	0,00	0,00	0,00	5,94	0,00	0,00	0,00
Sala Bolognese	3,31	15,81	0,00	0,00	0,00	0,00	0,00	0,00	0,00
San Benedetto Val di Sambro	0,00	33,69	0,00	0,00	0,00	0,00	0,00	0,00	0,00
San Giorgio di Piano	0,00	14,59	0,00	0,00	0,00	0,00	0,00	0,00	0,00
San Giovanni in Persiceto	0,00	41,92	0,00	2,01	0,00	2,91	0,00	0,00	0,00
San Lazzaro di Savena	0,00	0,00	1,72	0,94	0,00	0,00	0,00	0,00	0,00
San Pietro in Casale	0,00	12,82	0,73	0,00	0,00	2,28	0,00	0,00	0,00
Sant'Agata Bolognese	0,00	56,25	0,04	4,01	0,00	3,45	0,00	0,00	0,00
Sasso Marconi	0,00	44,87	0,00	5,67	0,38	0,00	4,77	0,00	0,00
Savigno (*)	0,00	57,41	0,00	0,00	0,00	0,00	0,66	0,00	0,00
Vergato	0,00	31,85	0,00	0,00	0,00	2,74	0,00	0,00	0,00
Zola Predosa	0,00	6,91	0,00	1,61	0,00	3,25	0,00	0,00	0,00
Provincia di Bologna	0,04	22,78	0,11	1,05	0,01	0,71	0,11	0,00	0,00

(valore accertato per abitante in euro)

TITOLO III - ENTRATE EXTRATRIBUTARIE	Viabilità, circolazione stradale e servizi connessi	Trasporti pubblici locali e servizi connessi	Urbanistica e gestione del territorio	Edilizia residenziale pubblica locale e piani di edilizia econ. popol.	Servizio idrico integrato	Tariffa di igiene ambientale ex art. 49 D. Lgs. n. 22/97 (**)	Tariffa integrata ambientale ex art. 238 del D. Lgs. n. 152/06 (**)
Anzola dell'Emilia	0,00	0,00	0,00	0,00	0,00	0,04	0,00
Argelato	0,00	0,00	4,37	0,00	4,27	0,00	0,00
Baricella	0,00	0,00	0,00	0,00	0,00	0,00	0,00
Bazzano (*)	3,00	0,00	0,06	0,53	0,01	0,00	0,00
Bentivoglio	0,00	0,00	0,00	0,00	0,00	0,00	0,00
Bologna	13,93	0,00	3,37	0,00	0,00	0,00	0,00
Borgo Tossignano	0,00	0,00	0,00	0,00	4,16	0,00	17,07
Budrio	0,00	0,00	0,00	0,00	0,28	0,00	0,00
Calderara di Reno	0,00	0,00	0,00	0,00	0,00	0,00	0,00
Camugnano	0,00	0,00	0,00	0,00	18,78	0,00	0,00
Casalecchio di Reno	0,83	0,00	0,97	0,00	2,02	0,00	0,00
Casalfiumanese	0,00	0,00	0,00	0,00	0,00	0,00	0,00
Castel d'Aiano	2,22	0,00	0,00	0,00	4,66	0,00	0,00
Castel del Rio	0,00	0,00	10,85	0,00	0,00	0,00	0,00
Castel di Casio	0,00	0,00	0,00	0,00	0,00	0,00	0,00
Castel Guelfo di Bologna	0,44	0,00	0,00	0,00	0,00	0,00	0,00
Castello di Serravalle (*)	0,09	0,00	0,00	0,00	0,00	0,15	0,00
Castel Maggiore	0,00	0,00	8,96	0,00	0,00	0,00	0,00
Castel San Pietro Terme	0,12	0,00	0,00	3,20	0,00	0,00	0,00
Castello d'Argile	0,00	0,00	0,00	0,00	0,00	0,00	0,00
Castenaso	0,00	0,00	0,00	0,00	0,00	0,00	0,00
Castiglione dei Pepoli	0,00	0,00	0,00	0,00	0,21	0,00	0,00
Crespellano (*)	0,00	0,00	2,83	0,00	0,00	0,00	0,00
Crevalcore	0,00	0,00	4,07	0,00	4,24	0,00	0,00
Dozza	0,00	0,00	0,00	0,00	0,00	0,00	0,00
Fontanelice	0,00	0,00	0,00	0,00	0,00	0,00	0,00
Gaggio Montano	0,00	0,00	1,29	0,00	0,00	0,00	0,00
Galliera	0,00	0,00	0,00	0,00	0,00	0,00	0,00
Granaglione	0,00	0,00	0,00	0,00	116,87	0,00	0,00
Granarolo dell'Emilia	0,00	0,00	0,00	0,00	0,00	0,00	0,00
Grizzana Morandi	0,00	0,00	0,00	0,00	0,00	0,00	0,00
Imola	0,00	0,00	2,63	0,00	0,00	0,00	0,00
Lizzano in Belvedere	4,48	0,00	0,00	0,00	195,34	0,00	0,00
Loiano	0,00	0,00	0,00	0,00	0,00	0,00	0,00
Malalbergo	0,00	0,00	0,00	0,00	0,00	0,00	0,00
Marzabotto	0,00	0,00	0,00	0,00	1,11	0,00	0,00
Medicina	0,00	0,00	0,00	0,00	0,00	0,00	0,00
Minerbio	0,00	0,00	0,00	0,00	0,00	0,00	0,00
Molinella	0,00	0,00	0,00	0,00	0,00	0,00	0,00
Monghidoro	0,00	0,00	0,00	0,00	0,00	0,00	0,00
Monte San Pietro	0,00	0,00	0,00	0,00	0,00	0,00	0,00
Monterenzio	0,00	0,00	0,00	0,00	0,00	0,00	0,00
Montevoglio (*)	0,00	0,00	0,00	0,00	0,00	0,00	0,00
Monzuno	0,00	0,00	0,00	0,00	0,00	0,00	0,00
Mordano	0,00	0,00	0,00	0,00	0,00	0,00	0,00
Ozzano dell'Emilia	0,00	0,00	0,00	0,00	0,00	0,00	0,00
Pianoro	0,00	0,00	0,00	0,00	0,00	0,00	0,00
Pieve di Cento	0,00	0,00	0,00	0,00	8,83	0,00	0,00
Porretta Terme	33,58	0,00	0,00	0,00	0,00	0,00	0,00
Sala Bolognese	0,00	0,00	0,00	0,00	0,00	0,00	0,00
San Benedetto Val di Sambro	0,00	0,00	0,00	0,00	0,00	0,00	0,00
San Giorgio di Piano	0,00	0,00	2,73	0,00	0,00	0,00	0,00
San Giovanni in Persiceto	0,00	0,00	6,57	0,00	14,37	0,00	0,00
San Lazzaro di Savena	0,00	0,00	0,00	0,00	0,00	0,00	0,00
San Pietro in Casale	0,00	0,00	0,00	0,00	10,96	0,00	0,00
Sant'Agata Bolognese	0,00	0,00	0,00	0,00	0,00	0,00	0,00
Sasso Marconi	0,98	0,00	1,96	0,00	0,00	0,00	0,00
Savigno (*)	0,00	0,00	0,00	0,00	0,00	0,00	0,00
Vergato	3,56	0,00	0,00	0,00	0,00	0,00	0,00
Zola Predosa	0,00	0,00	0,00	0,00	2,33	0,00	0,00
Provincia di Bologna	5,63	0,00	2,05	0,07	1,60	0,00	0,06

(valore accertato per abitante in euro)

TITOLO III - ENTRATE EXTRATRIBUTARIE	Asili nido, servizi per l'infanzia e per i minori	Proventi servizi di prevenzione e riabilitazione	Strutture residenziali e di ricovero per anziani	Assistenza, beneficenza pubblica e servizi diversi della persona	Servizio necroscopico e cimiteriale	Entrate da sanzioni amministrative, ammende e oblazioni	Canone per l'installazione dei mezzi pubblicitari (CIMP) (***)
Anzola dell'Emilia	28,99	0,00	0,00	0,38	0,00	0,58	0,00
Argelato	19,62	0,00	0,00	0,86	1,30	0,00	0,00
Baricella	0,00	0,00	0,00	0,00	5,53	0,00	0,00
Bazzano (*)	20,55	3,06	0,00	1,45	11,75	0,00	0,00
Bentivoglio	30,35	0,00	0,00	0,92	30,07	10,14	0,00
Bologna	12,01	0,00	0,00	5,08	2,15	5,84	0,00
Borgo Tossignano	29,44	0,00	0,00	0,00	10,27	0,00	0,00
Budrio	24,81	0,00	0,00	0,78	11,83	0,11	0,00
Calderara di Reno	18,53	0,00	0,00	0,20	1,11	0,00	0,00
Camugnano	0,00	0,00	0,00	1,54	33,51	0,00	0,00
Casalecchio di Reno	27,25	0,00	0,00	0,11	0,00	0,00	0,00
Casalfiumanese	0,00	0,63	0,00	0,20	3,97	0,00	0,00
Castel d'Aiano	0,00	0,00	24,97	6,57	6,33	0,00	0,00
Castel del Rio	0,00	0,00	0,00	0,00	44,79	0,00	0,00
Castel di Casio	0,00	0,00	0,00	0,00	6,48	0,21	0,00
Castel Guelfo di Bologna	28,39	0,00	0,00	0,00	4,57	0,00	0,00
Castello di Serravalle (*)	7,58	0,00	0,00	0,00	6,49	0,00	0,00
Castel Maggiore	26,36	0,00	0,00	6,60	0,00	0,00	0,00
Castel San Pietro Terme	14,85	0,00	0,00	1,66	0,00	0,00	0,00
Castello d'Argile	26,12	0,00	47,05	1,50	13,12	0,00	0,00
Castenaso	27,81	0,00	0,00	1,68	11,26	0,00	0,00
Castiglione dei Pepoli	0,00	0,00	129,62	4,57	13,52	0,36	0,00
Crespellano (*)	0,00	0,00	0,00	0,41	0,00	1,88	0,00
Crevalcore	16,38	0,52	0,00	0,00	5,20	0,33	0,00
Dozza	26,00	0,00	0,00	0,00	3,73	0,00	0,00
Fontanelice	0,00	0,00	0,00	0,00	8,82	0,00	0,00
Gaggio Montano	42,96	0,00	0,00	0,00	7,76	0,00	0,00
Galliera	11,66	0,00	0,00	2,58	10,17	0,00	0,00
Granaglione	0,00	0,00	0,00	0,00	9,76	0,00	0,00
Granarolo dell'Emilia	13,70	0,00	0,00	0,78	13,35	2,47	0,00
Grizzana Morandi	10,44	0,00	0,00	1,99	5,69	0,14	0,00
Imola	13,41	0,00	0,00	0,00	8,28	0,57	0,00
Lizzano in Belvedere	0,00	0,00	0,00	0,00	11,05	0,00	0,00
Loiano	12,66	0,00	0,00	12,32	1,30	0,00	0,00
Malalbergo	23,65	0,00	0,00	1,03	4,01	0,00	0,00
Marzabotto	16,24	0,00	0,00	1,66	4,93	1,27	0,00
Medicina	22,02	0,00	0,00	0,00	8,53	0,00	0,00
Minerbio	14,32	0,00	0,00	18,70	0,70	0,00	0,00
Molinella	15,86	0,00	118,23	10,91	1,00	3,21	0,00
Monghidoro	0,00	0,00	0,00	3,62	0,00	0,00	0,00
Monte San Pietro	16,44	0,00	0,00	0,00	0,00	0,37	0,00
Monterenzio	8,48	0,00	0,00	2,31	0,00	0,00	0,00
Montevoglio (*)	35,08	0,00	0,00	0,00	1,37	4,32	0,00
Monzuno	0,01	0,00	0,00	0,00	4,03	1,44	0,00
Mordano	28,27	0,00	0,00	0,00	6,17	0,00	0,00
Ozzano dell'Emilia	0,00	0,00	0,00	0,00	0,00	0,00	0,00
Pianoro	18,76	0,00	0,00	6,49	26,43	0,03	0,00
Pieve di Cento	10,68	0,00	1,65	6,18	3,97	0,00	0,00
Porretta Terme	14,33	0,00	0,00	2,21	22,97	0,00	0,00
Sala Bolognese	31,84	0,00	0,00	0,10	5,95	0,00	0,00
San Benedetto Val di Sambro	0,00	0,00	0,00	0,00	33,93	0,00	0,00
San Giorgio di Piano	21,94	0,00	0,00	0,00	5,16	0,00	0,00
San Giovanni in Persiceto	18,59	0,00	0,00	0,47	3,65	0,00	0,00
San Lazzaro di Savena	0,00	0,00	0,00	3,27	47,57	0,59	0,00
San Pietro in Casale	26,43	0,00	0,00	0,60	10,59	0,00	0,00
Sant'Agata Bolognese	22,73	0,00	0,00	0,83	0,27	0,89	0,00
Sasso Marconi	8,42	0,00	0,00	0,00	7,04	0,33	0,00
Savigno (*)	0,00	0,00	0,00	0,00	23,13	0,00	0,00
Vergato	14,04	0,00	158,39	5,19	12,81	5,84	0,00
Zola Predosa	23,35	0,00	0,00	0,00	0,00	0,00	0,00
Provincia di Bologna	14,82	0,03	4,22	3,04	6,09	2,57	0,00

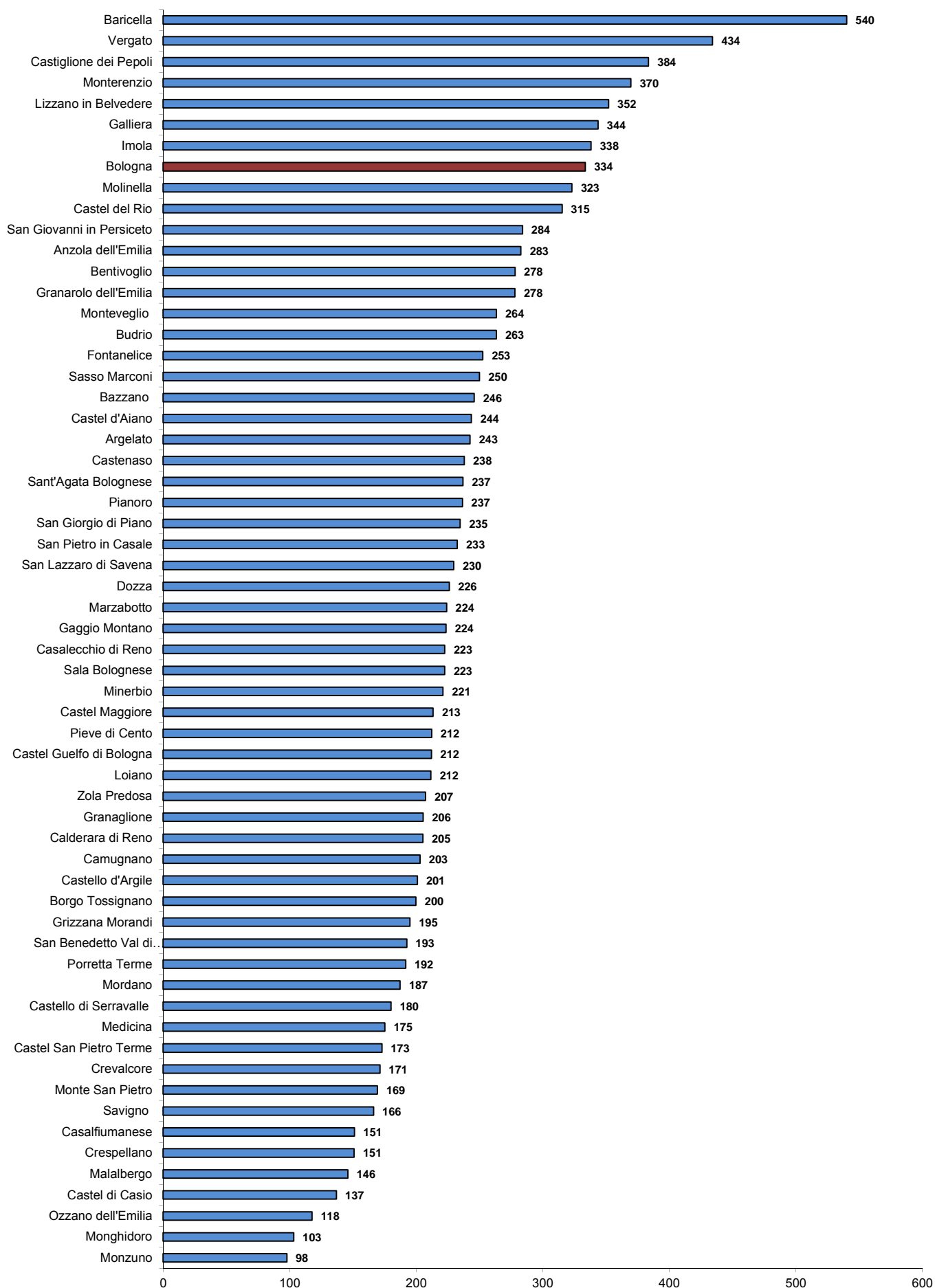
(valore accertato per abitante in euro)

TITOLO III - ENTRATE EXTRATRIBUTARIE	Altri proventi	Categoria 2 - Proventi di bene dell'ente	C.O.S.A.P.	Canone per concessioni cimiteriali	Altri proventi	Categoria 3° - Interessi su anticipazioni o crediti	Categoria 4° - Utili netti delle aziende speciali e partecipate, dividendi di società'	Categoria 5° - Proventi diversi
Anzola dell'Emilia	4,57	25,12	7,08	0,70	17,34	1,31	10,86	95,88
Argelato	0,00	33,59	2,52	0,00	31,07	0,37	14,75	61,26
Baricella	279,06	27,19	6,14	7,15	13,89	1,80	10,17	198,16
Bazzano (*)	2,94	82,24	36,16	0,00	46,09	0,48	8,80	47,56
Bentivoglio	0,00	42,10	0,64	0,00	41,46	3,53	12,94	44,90
Bologna	12,06	56,08	26,61	0,00	29,47	5,12	37,25	52,85
Borgo Tossignano	1,43	39,50	0,00	13,80	25,69	0,37	13,45	61,23
Budrio	0,00	47,17	15,29	17,64	14,24	0,94	7,83	80,14
Calderara di Reno	0,43	26,40	12,83	0,78	12,79	1,07	17,15	43,52
Camugnano	0,00	9,14	0,00	0,00	9,14	1,54	9,24	94,06
Casalecchio di Reno	27,82	13,71	10,16	0,00	3,55	0,32	11,28	0,35
Casalfumane	4,45	35,79	0,00	7,55	28,24	0,41	12,90	37,16
Castel d'Aiano	0,00	39,02	6,69	13,99	18,34	1,07	47,40	50,92
Castel del Rio	129,51	54,40	0,00	0,00	54,40	0,44	35,59	0,00
Castel di Casio	0,87	15,53	2,24	0,00	13,29	12,43	13,05	29,29
Castel Guelfo di Bologna	0,00	61,57	10,52	8,47	42,57	0,70	17,22	37,22
Castello di Serravalle (*)	0,66	46,40	0,00	24,81	21,59	0,56	13,28	35,28
Castel Maggiore	5,20	69,85	2,17	0,00	67,68	0,91	13,41	36,08
Castel San Pietro Terme	9,03	34,60	6,64	0,00	27,96	1,38	21,08	49,03
Castello d'Argile	0,00	15,87	2,77	0,00	13,10	0,35	0,08	47,44
Castenaso	2,07	88,07	24,42	0,00	63,65	3,52	10,25	59,13
Castiglione dei Pepoli	12,42	23,42	6,62	0,00	16,79	2,17	21,47	131,39
Crespellano (*)	0,92	22,21	0,00	0,00	22,21	0,90	9,05	110,58
Crevalcore	14,76	47,19	0,00	14,56	32,63	1,02	2,86	13,10
Dozza	3,93	45,91	4,51	9,95	31,45	2,43	16,59	15,91
Fontanelice	8,26	124,35	0,00	0,00	124,35	0,64	28,99	33,11
Gaggio Montano	0,00	33,69	0,00	0,00	33,69	0,95	0,03	31,92
Galliera	0,00	47,63	2,76	14,45	30,42	2,30	11,26	232,53
Granaglione	0,00	19,19	0,00	14,60	4,59	1,00	0,00	20,20
Granarolo dell'Emilia	0,00	18,42	5,25	13,04	0,13	2,46	9,54	200,53
Grizzana Morandi	0,00	20,80	0,00	2,28	18,51	1,06	34,25	69,14
Imola	0,25	55,73	12,28	11,81	31,64	4,84	72,00	87,09
Lizzano in Belvedere	11,02	27,04	18,15	0,00	8,89	0,67	0,70	57,32
Loiano	0,00	22,66	15,18	0,00	7,48	0,17	14,78	101,30
Malalbergo	0,11	46,59	19,43	0,00	27,16	1,31	9,46	19,49
Marzabotto	1,00	37,07	7,76	6,70	22,61	0,27	42,01	51,60
Medicina	33,56	20,32	0,00	12,29	8,02	0,22	12,06	17,15
Minerbio	0,00	4,04	0,00	0,00	4,04	1,62	9,99	80,65
Molinella	0,76	13,54	7,84	0,00	5,71	1,09	0,00	77,88
Monghidoro	0,46	30,87	0,00	0,00	30,87	0,00	0,00	27,49
Monte San Pietro	0,76	3,33	0,00	0,00	3,33	0,11	21,04	32,97
Monterenzio	0,00	4,58	0,00	0,00	4,58	1,03	0,42	288,46
Monteveglia (*)	3,34	28,32	2,25	9,91	16,16	0,38	25,39	58,87
Monzuno	5,95	11,85	4,06	0,00	7,79	0,30	50,09	12,81
Mordano	0,00	50,07	2,36	0,00	47,70	0,15	30,93	28,74
Ozzano dell'Emilia	0,13	9,07	0,00	0,00	9,07	1,14	14,92	43,04
Pianoro	58,39	18,68	8,21	0,00	10,47	0,93	17,36	62,13
Pieve di Cento	30,37	8,69	4,60	0,00	4,09	0,64	13,71	70,01
Porretta Terme	0,00	23,39	21,07	0,00	2,32	0,28	0,00	41,54
Sala Bolognese	0,01	23,67	3,20	0,00	20,47	0,46	11,57	38,82
San Benedetto Val di Sambro	6,31	18,78	3,90	0,00	14,88	1,45	43,98	39,55
San Giorgio di Piano	4,59	122,29	3,38	18,39	100,51	2,20	7,54	29,57
San Giovanni in Persiceto	37,92	18,39	14,44	0,00	3,95	1,09	1,92	56,34
San Lazzaro di Savena	10,80	52,78	26,53	0,00	26,25	1,23	8,49	27,53
San Pietro in Casale	19,75	33,11	4,11	15,02	13,98	1,89	11,37	72,08
Sant'Agata Bolognese	0,17	61,82	17,20	0,75	43,87	0,68	1,63	57,67
Sasso Marconi	75,03	33,88	7,10	6,66	20,12	3,03	13,45	29,62
Savigno (*)	0,00	15,94	0,00	0,00	15,94	5,03	25,91	28,97
Vergato	0,44	50,21	13,30	19,04	17,87	2,17	11,60	33,86
Zola Predosa	86,61	5,42	0,00	0,00	5,42	1,13	2,96	62,39
Provincia di Bologna	14,78	43,44	15,54	2,89	25,01	2,98	25,95	57,07

(valore accertato per abitante in euro)

TITOLO III - ENTRATE EXTRATRIBUTARIE	Rimborso spese per personale comandato o in convenzione	Proventi diversi dal settore pubblico (****)	Recuperi vari (*****)	Altri proventi diversi dalla fattispecie precedente	TOTALE ENTRATE EXTRATRIBUTARIE
Anzola dell'Emilia	23,67	4,42	0,01	67,78	282,73
Argelato	6,34	0,00	0,00	54,92	242,64
Baricella	99,14	16,32	0,00	82,70	540,22
Bazzano (*)	0,00	47,56	0,00	0,00	245,96
Bentivoglio	7,28	9,02	5,73	22,87	278,19
Bologna	0,00	0,00	0,00	52,85	333,72
Borgo Tossignano	38,95	13,08	9,19	0,00	199,74
Budrio	26,35	0,73	0,00	53,06	263,47
Calderara di Reno	7,84	0,00	3,61	32,07	205,40
Camugnano	0,00	38,24	55,82	0,00	203,04
Casalecchio di Reno	0,00	0,00	0,00	0,35	222,62
Casalfiumanese	30,14	0,86	0,00	6,16	151,23
Castel d'Aiano	0,28	4,31	0,00	46,33	243,61
Castel del Rio	0,00	0,00	0,00	0,00	315,40
Castel di Casio	10,04	0,00	0,00	19,25	136,97
Castel Guelfo di Bologna	13,40	0,00	0,00	23,82	212,07
Castello di Serravalle (*)	26,85	0,00	0,54	7,89	180,16
Castel Maggiore	0,00	0,00	0,00	36,08	213,40
Castel San Pietro Terme	11,40	1,13	0,30	36,20	172,93
Castello d'Argile	0,00	0,00	0,00	47,44	201,01
Castenaso	0,38	52,14	4,83	1,77	237,97
Castiglione dei Pepoli	3,05	2,48	0,00	125,86	383,60
Crespellano (*)	81,49	0,01	21,47	7,61	150,98
Crevalcore	1,54	0,00	1,59	9,97	171,41
Dozza	15,36	0,00	0,00	0,55	226,16
Fontanelice	0,00	0,00	0,00	33,11	252,68
Gaggio Montano	3,31	0,00	27,79	0,81	223,62
Galliera	1,79	1,06	144,72	84,95	343,74
Granaglione	0,00	0,00	0,00	20,20	205,61
Granarolo dell'Emilia	28,56	5,90	0,00	166,07	278,09
Grizzana Morandi	11,71	18,57	10,35	28,50	195,17
Imola	13,92	10,99	1,65	60,54	338,29
Lizzano in Belvedere	15,80	17,17	24,36	0,00	352,08
Loiano	77,66	0,61	0,00	23,03	211,61
Malalbergo	0,00	4,82	1,54	13,13	145,99
Marzabotto	17,08	14,30	0,00	20,22	224,09
Medicina	5,28	0,96	0,00	10,91	175,36
Minerbio	31,16	7,82	0,00	41,67	221,24
Molinella	0,00	2,86	0,20	74,82	323,07
Monghidoro	0,00	11,49	0,00	16,00	103,24
Monte San Pietro	12,47	2,05	6,46	11,99	169,40
Monterenzio	0,00	0,00	0,00	288,46	369,74
Montevoglio (*)	0,00	0,00	0,00	58,87	263,51
Monzuno	1,14	0,00	1,51	10,16	97,83
Mordano	10,39	1,56	4,04	12,76	187,35
Ozzano dell'Emilia	7,79	15,43	0,00	19,83	117,65
Pianoro	6,07	0,00	44,02	12,05	236,63
Pieve di Cento	0,00	51,20	4,86	13,96	212,30
Porretta Terme	11,33	0,00	19,84	10,36	191,72
Sala Bolognese	0,00	0,00	0,00	38,82	222,57
San Benedetto Val di Sambro	0,00	0,00	0,00	39,55	192,62
San Giorgio di Piano	9,89	2,30	6,93	10,45	234,76
San Giovanni in Persiceto	0,00	36,04	0,00	20,30	284,09
San Lazzaro di Savena	1,85	15,26	5,07	5,34	229,71
San Pietro in Casale	5,04	26,99	40,04	0,00	232,55
Sant'Agata Bolognese	16,48	7,37	2,11	31,70	237,00
Sasso Marconi	11,30	2,92	15,39	0,00	250,12
Savigno (*)	13,09	2,43	10,99	2,46	166,36
Vergato	0,00	4,56	0,03	29,27	434,22
Zola Predosa	3,25	34,68	0,00	24,46	207,47
Provincia di Bologna	6,60	5,95	3,67	40,84	278,14

ENTRATE EXTRATRIBUTARIE
(valore per abitante in euro)



Certificati consuntivi 2012 dei comuni della provincia di Bologna
Entrate - TITOLO IV - ENTRATE DERIVANTI DA ALIENAZIONE, DA TRASFER. DI CAPITALI E DA RISCOSSIONI DI CREDITI
(valore accertato in euro)

TITOLO IV - ENTRATE DERIVANTI DA ALIENAZIONE, DA TRASFER. DI CAPITALI E DA RISCOSSIONI DI CREDITI	Categoria 1° - Alienazione di beni patrimoniali	Alienazione beni mobili e diritti reali su beni mobili	Alienazione beni immobili e diritti reali su beni immobili	di cui : - aree	Concessione di beni demaniali	Alienazione di beni patrimoniali diversi	Categoria 2° - Trasferimenti di capitali dallo Stato	Categoria 3° - Trasferimenti di capitali dalla Regione	Categoria 4° - Trasferimenti di capitali da altri enti del settore pubblico
Anzola dell'Emilia	59.257	1.331	57.926	0	0	0	0	71.011	0
Argelato	79.873	0	79.873	0	0	0	0	73.367	0
Baricella	0	0	0	0	0	0	0	346.610	0
Bazzano (*)	0	0	0	0	0	0	0	610	41.850
Bentivoglio	231.791	0	143.861	143.861	87.930	0	0	50.301	0
Bologna	2.440.711	0	2.427.720	0	0	12.990	0	1.020.460	154.410
Borgo Tossignano	27.126	0	27.126	27.126	0	0	0	0	69.366
Budrio	1.162.543	0	1.114.674	1.100	0	47.869	0	114.348	239.778
Calderara di Reno	1.884.437	100	1.884.337	80.000	0	0	0	2.750.264	58.301
Camugnano	0	0	0	0	0	0	10.314	583.040	30.258
Casalecchio di Reno	1.174.464	0	1.174.464	955.900	0	0	0	12.817	22.184
Casalfiumanese	2.170	0	2.170	2.170	0	0	0	12.688	0
Castel d'Aiano	55.505	55.505	0	0	0	0	10.314	664	57.043
Castel del Rio	0	0	0	0	0	0	10.314	60.000	0
Castel di Casio	1.980	0	1.980	0	0	0	0	12.556	47.654
Castel Guelfo di Bologna	9.295	0	9.295	9.295	0	0	0	793	0
Castello di Serravalle (*)	32.110	13.692	18.418	18.418	0	0	0	0	92.976
Castel Maggiore	12.217	0	12.217	0	0	0	0	0	15.574
Castel San Pietro Terme	1.005.437	4.749	839.909	839.909	0	160.780	0	14.247	35.150
Castello d'Argile	475.500	0	475.500	0	0	0	74.070	376.414	0
Castenaso	221.773	60	220.888	0	0	825	44.095	54.467	0
Castiglione dei Pepoli	8.316	3.100	5.216	0	0	0	0	0	203.374
Crespellano (*)	633.015	0	633.015	606.000	0	0	0	0	7.913
Crevalcore	188.182	0	4.500	0	183.682	0	1.355.747	1.703.333	239.185
Dozza	294.581	9.001	285.580	0	0	0	0	85.000	143.164
Fontanelice	0	0	0	0	0	0	10.314	35.500	20.921
Gaggio Montano	36.405	1.305	35.100	35.100	0	0	0	110.866	75.243
Galliera	0	0	0	0	0	0	0	16.572	33.999
Granaglione	23.215	0	23.215	0	0	0	10.314	0	66.143
Granarolo dell'Emilia	878.500	0	878.500	405.500	0	0	0	0	12.000
Grizzana Morandi	0	0	0	0	0	0	0	126.670	82.560
Imola	3.920.585	17.540	3.895.821	1.740.138	0	7.224	0	12.000	0
Lizzano in Belvedere	50.394	0	50.394	22.310	0	0	0	17.704	198.165
Loiano	15.370	15.370	0	0	0	0	13.255	0	20.700
Malalbergo	0	0	0	0	0	0	0	86.056	0
Marzabotto	3.600	0	3.600	0	0	0	0	15.000	57.146
Medicina	215.543	91.743	123.800	123.800	0	0	0	0	0
Minerbio	129.699	201	5.600	0	123.898	0	0	170.827	79.722
Molinella	150.236	23.219	127.018	8.907	0	0	0	80.215	0
Monghidoro	16.000	12.100	3.900	0	0	0	0	0	46.368
Monte San Pietro	10.880	0	10.880	10.880	0	0	0	4.336	28.574
Monterenzio	69.855	37.234	32.621	0	0	0	0	0	91.122
Montevoglio (*)	750.000	0	750.000	0	0	0	0	182.613	200.183
Monzuno	362.331	0	140.100	0	222.231	0	0	110.433	0
Mordano	107.113	9.555	65.580	65.580	31.978	0	0	2.931	210.000
Ozzano dell'Emilia	513.311	2.420	60.514	60.514	0	450.377	0	4.706	2.237
Pianoro	26.948	5.370	21.578	0	0	0	0	1.869.446	443.934
Pieve di Cento	0	0	0	0	0	0	0	873.669	194.899
Porretta Terme	7.200	0	7.200	0	0	0	0	0	200.000
Sala Bolognese	0	0	0	0	0	0	0	309.931	49.185
San Benedetto Val di Sambro	1.100	800	300	0	0	0	0	32.431	52.855
San Giorgio di Piano	64.000	14.000	50.000	0	0	0	0	150.000	2.000
San Giovanni in Persiceto	146.791	0	146.791	0	0	0	0	628.448	411.960
San Lazzaro di Savena	742.450	5.000	737.450	0	0	0	0	128.135	141.068
San Pietro in Casale	231.110	20.570	195.540	0	15.000	0	0	1.002.175	0
Sant'Agata Bolognese	114.124	0	114.124	114.124	0	0	0	4.391	0
Sasso Marconi	29.926	0	29.926	0	0	0	0	58.150	106.600
Savigno (*)	0	0	0	0	0	0	10.314	43.560	86.710
Vergato	2.950	2.950	0	0	0	0	0	5.865	3.128
Zola Predosa	2.015.976	1.716.809	299.167	0	0	0	0	10.684	56.593
Provincia di Bologna	20.635.893	2.063.722	17.227.387	5.270.631	664.719	680.065	1.549.054	13.436.302	4.432.196

(*) Bazzano, Castello di Serravalle, Crespellano, Montevoglio, e Savigno sono cessati nel 2013 e dalla loro fusione è stato istituito il 1° gennaio 2014 il Comune di Valsamoggia
Fonte: Ministero dell'Interno-Dipartimento per gli affari interni e territoriali-Finanza locale

(valore accertato in euro)

TITOLO IV - ENTRATE DERIVANTI DA ALIENAZIONE, DA TRASFER. DI CAPITALI E DA RISCOSSIONI DI CREDITI	di cui : - dalle Province	Categoria 5° - Trasferimenti di capitali da altri soggetti :	Permessi di costruire e relative sanzioni	Trasferimenti di capitale straordinari da altri soggetti	di cui : - da imprese	- da famiglie (eredita' e donazioni)	Categoria 6° - Riscossioni di crediti	TOTALE ENTRATE DERIVANTI DA ALIENAZIONE, TRASFERIMENTI DI CAPITALI E DA RISCOSSIONI DI
Anzola dell'Emilia	0	1.825.893	1.792.833	33.060	0	0	0	1.956.161
Argelato	0	691.000	678.000	13.000	0	13.000	0	844.240
Baricella	0	35.980	35.980	0	0	0	0	382.589
Bazzano (*)	0	277.120	202.234	74.886	50.683	24.204	0	319.580
Bentivoglio	0	430.214	230.214	200.000	0	200.000	0	712.306
Bologna	154.410	12.654.428	12.388.126	266.302	266.302	0	21.332.306	37.602.315
Borgo Tossignano	69.366	88.819	57.592	31.227	31.227	0	0	185.310
Budrio	233.503	389.003	389.003	0	0	0	0	1.905.672
Calderara di Reno	8.000	851.377	616.477	234.901	234.901	0	0	5.544.379
Camugnano	10.000	115.434	52.879	62.555	0	62.555	0	739.047
Casalecchio di Reno	0	1.102.175	1.102.175	0	0	0	0	2.311.641
Casalfiumanese	0	9.105	4.970	4.135	4.135	0	1.249	25.213
Castel d'Aiano	0	44.098	43.085	1.013	1.013	0	0	167.624
Castel del Rio	0	120.728	53.923	66.805	66.805	0	0	191.042
Castel di Casio	0	232.891	160.892	71.999	71.999	0	0	295.081
Castel Guelfo di Bologna	0	148.576	148.576	0	0	0	0	158.664
Castello di Serravalle (*)	70.204	62.564	51.806	10.758	10.758	0	0	187.651
Castel Maggiore	0	1.371.819	1.010.619	361.200	361.200	0	0	1.399.610
Castel San Pietro Terme	35.150	771.948	614.908	157.041	142.322	0	0	1.826.782
Castello d'Argile	0	3.315.894	127.668	3.188.226	3.175.000	13.226	0	4.241.878
Castenaso	0	654.082	588.964	65.118	0	0	0	974.418
Castiglione dei Pepoli	165.000	1.206.042	167.079	1.038.962	1.038.962	0	0	1.417.731
Crespellano (*)	7.913	952.256	596.206	356.050	356.050	0	0	1.593.185
Crevalcore	190.000	3.191.478	401.570	2.789.907	2.172.508	617.399	0	6.677.924
Dozza	0	188.293	82.903	105.390	105.390	0	143.164	854.202
Fontanelice	0	60.689	44.689	16.000	0	0	0	127.424
Gaggio Montano	0	340.760	278.946	61.814	42.039	0	0	563.274
Galliera	0	1.884.027	64.549	1.819.479	491.486	24.455	0	1.934.599
Granaglione	0	80.883	80.883	0	0	0	0	180.556
Granarolo dell'Emilia	12.000	1.538.909	1.538.909	0	0	0	0	2.429.409
Grizzana Morandi	20.000	936.129	108.979	827.150	719.835	0	0	1.145.359
Imola	0	2.556.013	2.120.346	435.667	380.461	55.206	0	6.488.597
Lizzano in Belvedere	100.000	102.358	83.858	18.500	0	0	0	368.622
Loiano	0	243.481	111.871	131.610	108.578	23.032	0	292.806
Malalbergo	0	114.459	114.459	0	0	0	0	200.515
Marzabotto	0	517.928	195.829	322.099	290.247	31.852	0	593.675
Medicina	0	787.149	782.149	5.000	0	5.000	0	1.002.692
Minerbio	0	805.146	143.750	661.396	661.396	0	120.000	1.305.395
Molinella	0	337.919	280.304	57.615	21.216	36.399	0	568.370
Monghidoro	0	163.677	143.677	20.000	0	20.000	0	226.045
Monte San Pietro	0	562.704	426.318	136.386	112.386	24.000	0	606.494
Monterenzio	0	2.345.845	174.820	2.171.025	0	2.171.025	814.925	3.321.746
Monteveglia (*)	0	268.380	265.380	3.000	0	3.000	0	1.401.176
Monzuno	0	722.644	106.866	615.778	615.778	0	0	1.195.408
Mordano	210.000	351.973	44.146	307.827	307.827	0	0	672.016
Ozzano dell'Emilia	2.237	1.169.905	826.959	342.945	290.788	40.000	0	1.690.158
Pianoro	187.866	177.905	177.905	0	0	0	858.000	3.376.233
Pieve di Cento	94.899	479.866	112.929	366.938	341.469	25.469	0	1.548.435
Porretta Terme	0	426.650	97.065	329.585	329.585	0	0	633.850
Sala Bolognese	0	201.797	180.392	21.404	21.404	0	0	560.913
San Benedetto Val di Sambro	0	679.263	181.000	498.263	498.263	0	0	765.649
San Giorgio di Piano	0	237.485	237.485	0	0	0	0	453.485
San Giovanni in Persiceto	299.293	850.894	720.442	130.452	130.452	0	0	2.038.094
San Lazzaro di Savena	12.468	2.228.829	1.578.556	650.273	301.304	55.707	0	3.240.482
San Pietro in Casale	0	849.223	420.007	429.216	399.216	30.000	0	2.082.508
Sant'Agata Bolognese	0	1.644.676	220.884	1.423.792	1.423.792	0	91.800	1.854.990
Sasso Marconi	0	2.022.779	488.572	1.534.208	1.496.576	37.632	0	2.217.455
Savigno (*)	75.000	27.756	27.756	0	0	0	0	168.341
Vergato	0	79.473	73.942	5.531	5.531	0	1.785	93.202
Zola Predosa	0	768.191	768.191	0	0	0	0	2.851.443
Provincia di Bologna	1.957.310	57.296.984	34.821.496	22.475.488	17.078.883	3.513.161	23.363.229	120.713.659

Certificati consuntivi 2012 dei comuni della provincia di Bologna
Entrate - TITOLO IV - ENTRATE DERIVANTI DA ALIENAZIONE, DA TRASFER. DI CAPITALI E DA RISCOSSIONI DI CREDITI
(valore accertato per abitante in euro)

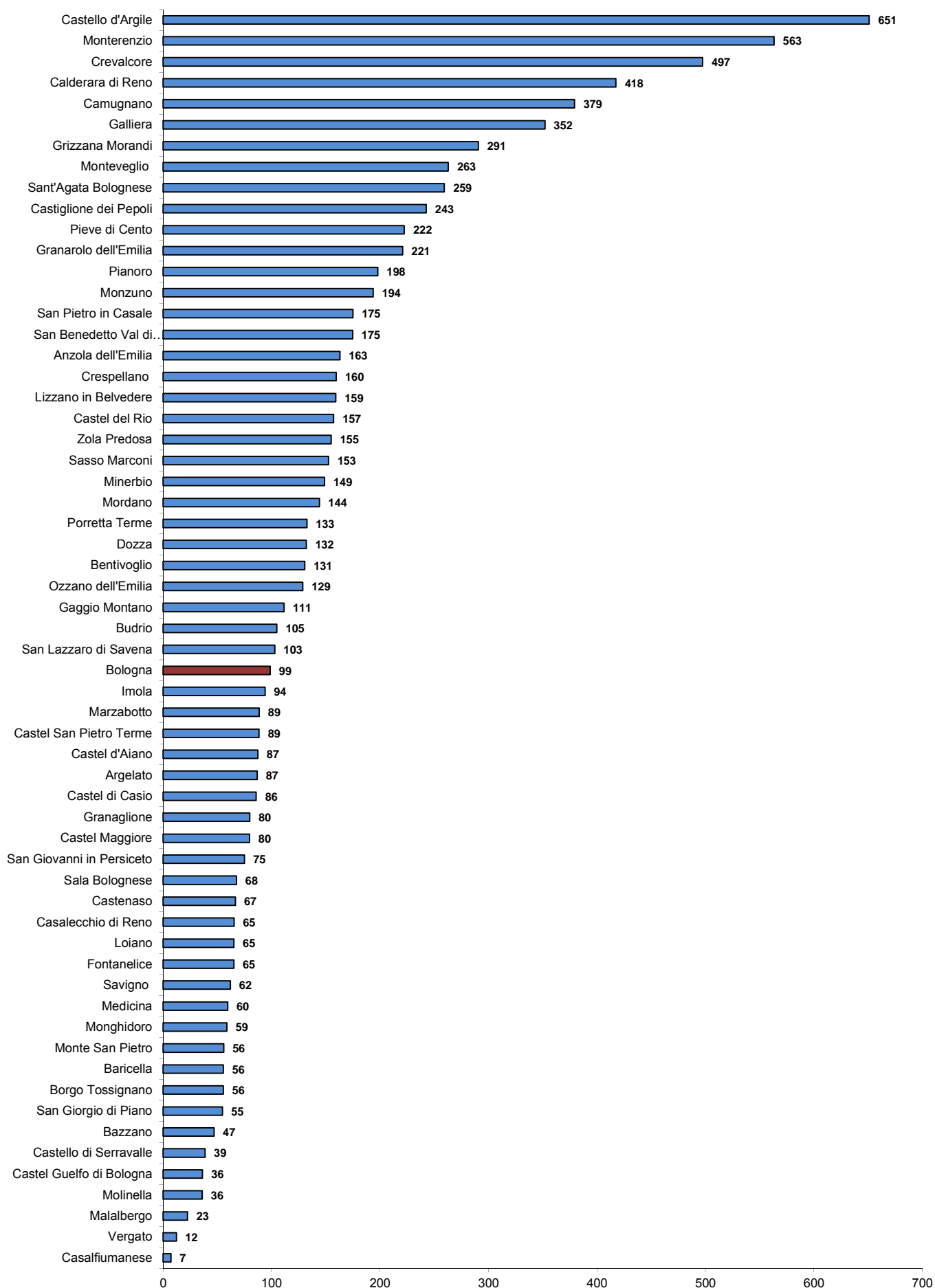
TITOLO IV - ENTRATE DERIVANTI DA ALIENAZIONE, DA TRASFER. DI CAPITALI E DA RISCOSSIONI DI CREDITI	Categoria 1° - Alienazione di beni patrimoniali	Alienazione beni mobili e diritti reali su beni mobili	Alienazione beni immobili e diritti reali su beni immobili	di cui : - aree	Concessione di beni demaniali	Alienazione di beni patrimoniali diversi	Categoria 2° - Trasferimenti di capitali dallo Stato	Categoria 3° - Trasferimenti di capitali dalla Regione	Categoria 4° - Trasferimenti di capitali da altri enti del settore pubblico
Anzola dell'Emilia	4,94	0,11	4,83	0,00	0,00	0,00	0,00	5,92	0,00
Argelato	8,21	0,00	8,21	0,00	0,00	0,00	0,00	7,54	0,00
Baricella	0,00	0,00	0,00	0,00	0,00	0,00	0,00	50,39	0,00
Bazzano (*)	0,00	0,00	0,00	0,00	0,00	0,00	0,00	0,09	6,17
Bentivoglio	42,52	0,00	26,39	26,39	16,13	0,00	0,00	9,23	0,00
Bologna	6,41	0,00	6,38	0,00	0,00	0,03	0,00	2,68	0,41
Borgo Tossignano	8,13	0,00	8,13	8,13	0,00	0,00	0,00	0,00	20,80
Budrio	63,97	0,00	61,34	0,06	0,00	2,63	0,00	6,29	13,19
Calderara di Reno	141,91	0,01	141,90	6,02	0,00	0,00	0,00	207,11	4,39
Camugnano	0,00	0,00	0,00	0,00	0,00	0,00	5,29	299,30	15,53
Casalecchio di Reno	33,24	0,00	33,24	27,06	0,00	0,00	0,00	0,36	0,63
Casalfiumanese	0,62	0,00	0,62	0,62	0,00	0,00	0,00	3,65	0,00
Castel d'Aiano	28,97	28,97	0,00	0,00	0,00	0,00	5,38	0,35	29,77
Castel del Rio	0,00	0,00	0,00	0,00	0,00	0,00	8,49	49,38	0,00
Castel di Casio	0,58	0,00	0,58	0,00	0,00	0,00	0,00	3,65	13,87
Castel Guelfo di Bologna	2,13	0,00	2,13	2,13	0,00	0,00	0,00	0,18	0,00
Castello di Serravalle (*)	6,63	2,83	3,80	3,80	0,00	0,00	0,00	0,00	19,21
Castel Maggiore	0,70	0,00	0,70	0,00	0,00	0,00	0,00	0,00	0,89
Castel San Pietro Terme	48,73	0,23	40,71	40,71	0,00	7,79	0,00	0,69	1,70
Castello d'Argile	72,99	0,00	72,99	0,00	0,00	0,00	11,37	57,78	0,00
Castenaso	15,18	0,00	15,12	0,00	0,00	0,06	3,02	3,73	0,00
Castiglione dei Pepoli	1,42	0,53	0,89	0,00	0,00	0,00	0,00	0,00	34,80
Crespellano (*)	63,45	0,00	63,45	60,75	0,00	0,00	0,00	0,00	0,79
Crevalcore	14,02	0,00	0,34	0,00	13,68	0,00	100,99	126,88	17,82
Dozza	45,54	1,39	44,15	0,00	0,00	0,00	0,00	13,14	22,13
Fontanelice	0,00	0,00	0,00	0,00	0,00	0,00	5,29	18,20	10,72
Gaggio Montano	7,20	0,26	6,95	6,95	0,00	0,00	0,00	21,94	14,89
Galliera	0,00	0,00	0,00	0,00	0,00	0,00	0,00	3,02	6,19
Granaglione	10,27	0,00	10,27	0,00	0,00	0,00	4,56	0,00	29,25
Granarolo dell'Emilia	79,88	0,00	79,88	36,87	0,00	0,00	0,00	0,00	1,09
Grizzana Morandi	0,00	0,00	0,00	0,00	0,00	0,00	0,00	32,16	20,96
Imola	56,84	0,25	56,48	25,23	0,00	0,10	0,00	0,17	0,00
Lizzano in Belvedere	21,78	0,00	21,78	9,64	0,00	0,00	0,00	7,65	85,64
Loiano	3,43	3,43	0,00	0,00	0,00	0,00	2,96	0,00	4,62
Malalbergo	0,00	0,00	0,00	0,00	0,00	0,00	0,00	9,70	0,00
Marzabotto	0,54	0,00	0,54	0,00	0,00	0,00	0,00	2,24	8,54
Medicina	12,80	5,45	7,35	7,35	0,00	0,00	0,00	0,00	0,00
Minerbio	14,80	0,02	0,64	0,00	14,14	0,00	0,00	19,49	9,10
Molinella	9,55	1,48	8,08	0,57	0,00	0,00	0,00	5,10	0,00
Monghidoro	4,16	3,15	1,01	0,00	0,00	0,00	0,00	0,00	12,07
Monte San Pietro	1,00	0,00	1,00	1,00	0,00	0,00	0,00	0,40	2,63
Monterenzio	11,85	6,31	5,53	0,00	0,00	0,00	0,00	0,00	15,45
Monteveglia (*)	140,74	0,00	140,74	0,00	0,00	0,00	0,00	34,27	37,56
Monzuno	58,73	0,00	22,71	0,00	36,02	0,00	0,00	17,90	0,00
Mordano	22,98	2,05	14,07	14,07	6,86	0,00	0,00	0,63	45,05
Ozzano dell'Emilia	39,14	0,18	4,61	4,61	0,00	34,34	0,00	0,36	0,17
Pianoro	1,58	0,31	1,26	0,00	0,00	0,00	0,00	109,59	26,02
Pieve di Cento	0,00	0,00	0,00	0,00	0,00	0,00	0,00	125,49	27,99
Porretta Terme	1,51	0,00	1,51	0,00	0,00	0,00	0,00	0,00	41,88
Sala Bolognese	0,00	0,00	0,00	0,00	0,00	0,00	0,00	37,44	5,94
San Benedetto Val di Sambro	0,25	0,18	0,07	0,00	0,00	0,00	0,00	7,40	12,07
San Giorgio di Piano	7,72	1,69	6,03	0,00	0,00	0,00	0,00	18,10	0,24
San Giovanni in Persiceto	5,40	0,00	5,40	0,00	0,00	0,00	0,00	23,12	15,16
San Lazzaro di Savena	23,60	0,16	23,44	0,00	0,00	0,00	0,00	4,07	4,48
San Pietro in Casale	19,43	1,73	16,44	0,00	1,26	0,00	0,00	84,24	0,00
Sant'Agata Bolognese	15,95	0,00	15,95	15,95	0,00	0,00	0,00	0,61	0,00
Sasso Marconi	2,06	0,00	2,06	0,00	0,00	0,00	0,00	4,00	7,33
Savigno (*)	0,00	0,00	0,00	0,00	0,00	0,00	3,80	16,06	31,97
Vergato	0,39	0,39	0,00	0,00	0,00	0,00	0,00	0,77	0,41
Zola Predosa	109,61	93,35	16,27	0,00	0,00	0,00	0,00	0,58	3,08
Provincia di Bologna	20,83	2,08	17,39	5,32	0,67	0,69	1,56	13,56	4,47

(*) Bazzano, Castello di Serravalle, Crespellano, Monteveglia, e Savigno sono cessati nel 2013 e dalla loro fusione è stato istituito il 1° gennaio 2014 il Comune di Valsamoggia
Fonte: Ministero dell'Interno-Dipartimento per gli affari interni e territoriali-Finanza locale

(valore accertato per abitante in euro)

TITOLO IV - ENTRATE DERIVANTI DA ALIENAZIONE, DA TRASFER. DI CAPITALI E DA RISCOSSIONI DI CREDITI	di cui : - dalle Province	Categoria 5° - Trasferimenti di capitali da altri soggetti :	Permessi di costruire e relative sanzioni	Trasferimenti di capitale straordinari da altri soggetti	di cui : - da imprese	- da famiglie (eredita' e donazioni)	Categoria 6° - Riscossioni di crediti	TOTALE ENTRATE DERIVANTI DA ALIENAZIONE, TRASFERIMENTI DI CAPITALI E DA RISCOSSIONI DI
Anzola dell'Emilia	0,00	152,26	149,50	2,76	0,00	0,00	0,00	163,12
Argelato	0,00	70,99	69,65	1,34	0,00	1,34	0,00	86,73
Baricella	0,00	5,23	5,23	0,00	0,00	0,00	0,00	55,63
Bazzano (*)	0,00	40,84	29,80	11,04	7,47	3,57	0,00	47,09
Bentivoglio	0,00	78,92	42,23	36,69	0,00	36,69	0,00	130,67
Bologna	0,41	33,25	32,55	0,70	0,70	0,00	56,04	98,79
Borgo Tossignano	20,80	26,63	17,27	9,36	9,36	0,00	0,00	55,57
Budrio	12,85	21,41	21,41	0,00	0,00	0,00	0,00	104,87
Calderara di Reno	0,60	64,11	46,42	17,69	17,69	0,00	0,00	417,53
Camugnano	5,13	59,26	27,15	32,11	0,00	32,11	0,00	379,39
Casalecchio di Reno	0,00	31,20	31,20	0,00	0,00	0,00	0,00	65,43
Casalfiumanese	0,00	2,62	1,43	1,19	1,19	0,00	0,36	7,25
Castel d'Aiano	0,00	23,02	22,49	0,53	0,53	0,00	0,00	87,49
Castel del Rio	0,00	99,36	44,38	54,98	54,98	0,00	0,00	157,24
Castel di Casio	0,00	67,78	46,83	20,95	20,95	0,00	0,00	85,88
Castel Guelfo di Bologna	0,00	34,08	34,08	0,00	0,00	0,00	0,00	36,39
Castello di Serravalle (*)	14,50	12,92	10,70	2,22	2,22	0,00	0,00	38,76
Castel Maggiore	0,00	78,14	57,57	20,57	20,57	0,00	0,00	79,72
Castel San Pietro Terme	1,70	37,41	29,80	7,61	6,90	0,00	0,00	88,53
Castello d'Argile	0,00	508,96	19,60	489,37	487,34	2,03	0,00	651,09
Castenaso	0,00	44,77	40,31	4,46	0,00	0,00	0,00	66,69
Castiglione dei Pepoli	28,23	206,37	28,59	177,78	177,78	0,00	0,00	242,60
Crespellano (*)	0,79	95,45	59,76	35,69	35,69	0,00	0,00	159,70
Crevalcore	14,15	237,73	29,91	207,81	161,83	45,99	0,00	497,42
Dozza	0,00	29,11	12,82	16,29	16,29	0,00	22,13	132,05
Fontanelice	0,00	31,11	22,91	8,20	0,00	0,00	0,00	65,31
Gaggio Montano	0,00	67,44	55,20	12,23	8,32	0,00	0,00	111,47
Galliera	0,00	342,92	11,75	331,18	89,46	4,45	0,00	352,13
Granaglione	0,00	35,77	35,77	0,00	0,00	0,00	0,00	79,86
Granarolo dell'Emilia	1,09	139,93	139,93	0,00	0,00	0,00	0,00	220,90
Grizzana Morandi	5,08	237,66	27,67	209,99	182,75	0,00	0,00	290,77
Imola	0,00	37,06	30,74	6,32	5,52	0,80	0,00	94,07
Lizzano in Belvedere	43,22	44,23	36,24	7,99	0,00	0,00	0,00	159,30
Loiano	0,00	54,34	24,97	29,37	24,23	5,14	0,00	65,34
Malalbergo	0,00	12,91	12,91	0,00	0,00	0,00	0,00	22,61
Marzabotto	0,00	77,38	29,26	48,12	43,37	4,76	0,00	88,70
Medicina	0,00	46,75	46,45	0,30	0,00	0,30	0,00	59,55
Minerbio	0,00	91,88	16,40	75,48	75,48	0,00	13,69	148,97
Molinella	0,00	21,48	17,82	3,66	1,35	2,31	0,00	36,14
Monghidoro	0,00	42,59	37,39	5,20	0,00	5,20	0,00	58,82
Monte San Pietro	0,00	51,89	39,31	12,58	10,36	2,21	0,00	55,93
Monterenzio	0,00	397,80	29,65	368,16	0,00	368,16	138,19	563,29
Monteveglia (*)	0,00	50,36	49,80	0,56	0,00	0,56	0,00	262,93
Monzuno	0,00	117,14	17,32	99,82	99,82	0,00	0,00	193,78
Mordano	45,05	75,51	9,47	66,04	66,04	0,00	0,00	144,18
Ozzano dell'Emilia	0,17	89,21	63,06	26,15	22,17	3,05	0,00	128,88
Pianoro	11,01	10,43	10,43	0,00	0,00	0,00	50,30	197,93
Pieve di Cento	13,63	68,93	16,22	52,71	49,05	3,66	0,00	222,41
Porretta Terme	0,00	89,33	20,32	69,01	69,01	0,00	0,00	132,72
Sala Bolognese	0,00	24,37	21,79	2,59	2,59	0,00	0,00	67,75
San Benedetto Val di Sambro	0,00	155,08	41,32	113,76	113,76	0,00	0,00	174,81
San Giorgio di Piano	0,00	28,65	28,65	0,00	0,00	0,00	0,00	54,71
San Giovanni in Persiceto	11,01	31,31	26,51	4,80	4,80	0,00	0,00	74,99
San Lazzaro di Savena	0,40	70,83	50,17	20,67	9,58	1,77	0,00	102,98
San Pietro in Casale	0,00	71,39	35,31	36,08	33,56	2,52	0,00	175,06
Sant'Agata Bolognese	0,00	229,90	30,88	199,02	199,02	0,00	12,83	259,29
Sasso Marconi	0,00	139,16	33,61	105,55	102,96	2,59	0,00	152,55
Savigno (*)	27,65	10,23	10,23	0,00	0,00	0,00	0,00	62,07
Vergato	0,00	10,49	9,76	0,73	0,73	0,00	0,24	12,30
Zola Predosa	0,00	41,77	41,77	0,00	0,00	0,00	0,00	155,04
Provincia di Bologna	1,98	57,84	35,15	22,69	17,24	3,55	23,58	121,85

ENTRATE DERIVANTI DA ALIENAZIONE, DA TRASFER. DI CAPITALI E DA RISCOSSIONI DI CREDITI
(valore per abitante in euro)



Certificati consuntivi 2012 dei comuni della provincia di Bologna
Entrate - TITOLO V - ENTRATE DERIVANTI DA ACCENSIONI DI PRESTITI
(valore accertato in euro)

TITOLO V - ENTRATE DERIVANTI DA ACCENSIONI DI PRESTITI	Categoria 1° - Anticipazioni di Cassa	Categoria 2° - Finanziamenti a breve termine	Categoria 3° - Assunzioni di mutui e prestiti	Categoria 4° - Emissioni di prestiti obbligazionari	TOTALE ENTRATE DERIVANTI DA ACCENSIONE DI PRESTITI
Anzola dell'Emilia	0	0	0	0	0
Argelato	558.432	0	0	0	558.432
Baricella	0	0	0	0	0
Bazzano (*)	0	0	0	0	0
Bentivoglio	0	0	0	0	0
Bologna	0	0	9.400.000	0	9.400.000
Borgo Tossignano	0	0	0	0	0
Budrio	0	0	0	0	0
Calderara di Reno	0	0	0	0	0
Camugnano	0	0	125.065	0	125.065
Casalecchio di Reno	0	0	0	0	0
Casalfiumanese	0	0	0	0	0
Castel d'Aiano	0	0	0	0	0
Castel del Rio	0	0	0	0	0
Castel di Casio	0	0	0	0	0
Castel Guelfo di Bologna	0	0	23.634	0	23.634
Castello di Serravalle (*)	0	0	186.000	0	186.000
Castel Maggiore	0	0	0	0	0
Castel San Pietro Terme	0	0	0	0	0
Castello d'Argile	0	0	0	0	0
Castenaso	0	0	0	0	0
Castiglione dei Pepoli	0	0	0	0	0
Crespellano (*)	0	0	0	0	0
Crevalcore	0	0	0	0	0
Dozza	0	0	0	0	0
Fontanelice	0	0	0	0	0
Gaggio Montano	0	0	0	0	0
Galliera	0	0	0	0	0
Granaglione	0	0	0	0	0
Granarolo dell'Emilia	0	0	0	0	0
Grizzana Morandi	0	0	567.629	0	567.629
Imola	0	0	0	0	0
Lizzano in Belvedere	0	0	0	0	0
Loiano	0	0	33.714	0	33.714
Malalbergo	0	0	0	0	0
Marzabotto	0	0	0	0	0
Medicina	0	0	0	0	0
Minerbio	0	0	0	0	0
Molinella	0	0	1.200.000	0	1.200.000
Monghidoro	0	0	0	0	0
Monte San Pietro	0	0	0	0	0
Monterenzio	0	0	0	0	0
Monteveglia (*)	0	0	0	0	0
Monzuno	0	0	1.227	0	1.227
Mordano	0	0	1.041.195	0	1.041.195
Ozzano dell'Emilia	0	0	0	0	0
Pianoro	0	0	0	0	0
Pieve di Cento	143.529	0	0	0	143.529
Porretta Terme	0	0	0	0	0
Sala Bolognese	0	0	0	0	0
San Benedetto Val di Sambro	0	0	0	0	0
San Giorgio di Piano	0	0	0	0	0
San Giovanni in Persiceto	9.920.179	0	0	0	9.920.179
San Lazzaro di Savena	0	0	0	0	0
San Pietro in Casale	0	0	0	0	0
Sant'Agata Bolognese	0	0	0	0	0
Sasso Marconi	0	0	0	0	0
Savigno (*)	2.383.769	0	0	0	2.383.769
Vergato	0	0	0	0	0
Zola Predosa	0	0	0	0	0
Provincia di Bologna	13.005.909	0	12.578.465	0	25.584.374

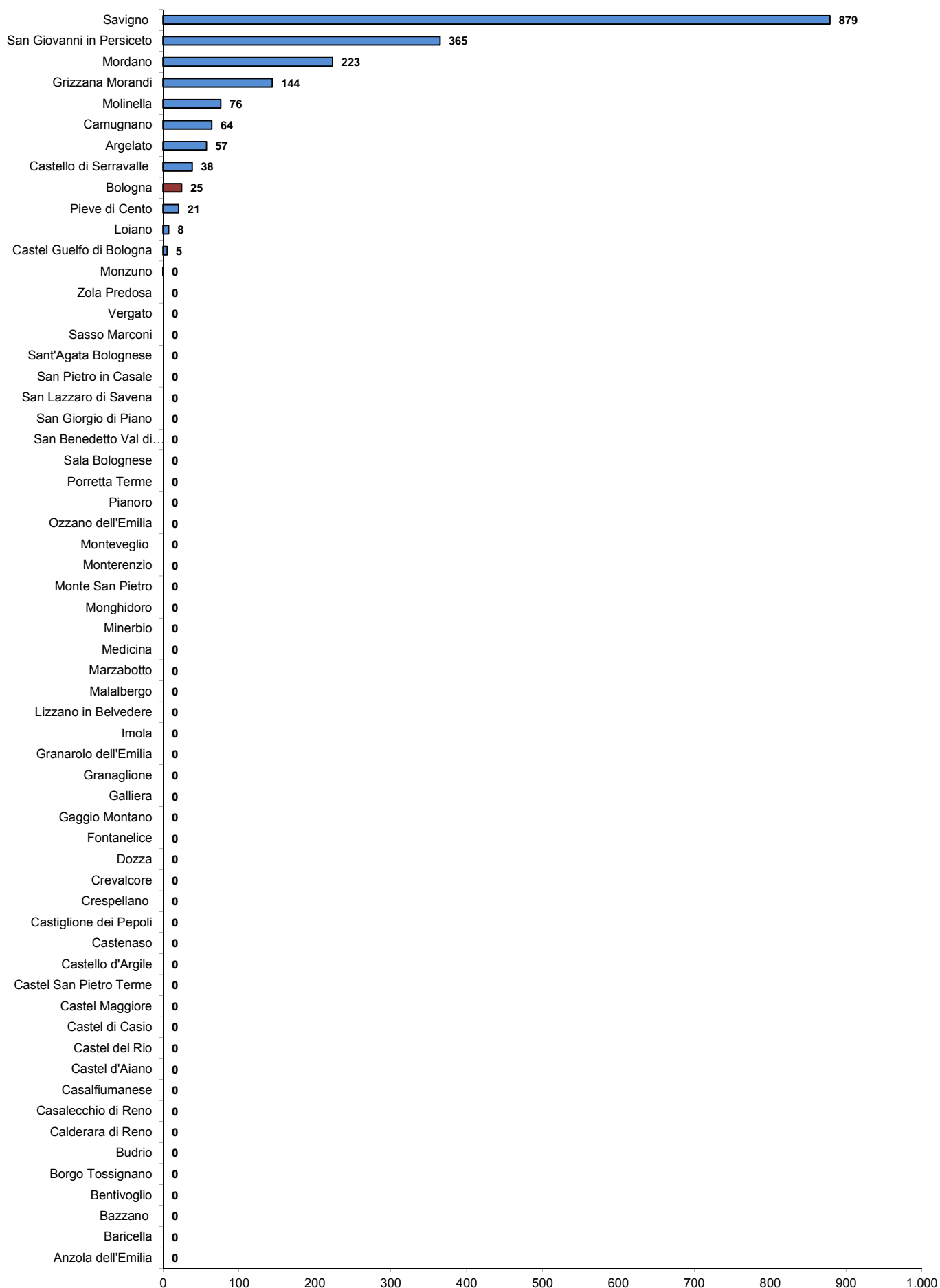
(*) Bazzano, Castello di Serravalle, Crespellano, Monteveglia, e Savigno sono cessati nel 2013 e dalla loro fusione è stato istituito il 1° gennaio 2014 il Comune di Valsamoggia
Fonte: Ministero dell'Interno-Dipartimento per gli affari interni e territoriali-Finanza locale

Certificati consuntivi 2012 dei comuni della provincia di Bologna
Entrate - TITOLO V - ENTRATE DERIVANTI DA ACCENSIONI DI PRESTITI
(valore accertato per abitante in euro)

TITOLO V - ENTRATE DERIVANTI DA ACCENSIONI DI PRESTITI	Categoria 1° - Anticipazioni di Cassa	Categoria 2° - Finanziamenti a breve termine	Categoria 3° - Assunzioni di mutui e prestiti	Categoria 4° - Emissioni di prestiti obbligazionari	TOTALE ENTRATE DERIVANTI DA ACCENSIONE DI PRESTITI
Anzola dell'Emilia	0,00	0,00	0,00	0,00	0,00
Argelato	57,37	0,00	0,00	0,00	57,37
Baricella	0,00	0,00	0,00	0,00	0,00
Bazzano (*)	0,00	0,00	0,00	0,00	0,00
Bentivoglio	0,00	0,00	0,00	0,00	0,00
Bologna	0,00	0,00	24,70	0,00	24,70
Borgo Tossignano	0,00	0,00	0,00	0,00	0,00
Budrio	0,00	0,00	0,00	0,00	0,00
Calderara di Reno	0,00	0,00	0,00	0,00	0,00
Camugnano	0,00	0,00	64,20	0,00	64,20
Casalecchio di Reno	0,00	0,00	0,00	0,00	0,00
Casalfiumanese	0,00	0,00	0,00	0,00	0,00
Castel d'Aiano	0,00	0,00	0,00	0,00	0,00
Castel del Rio	0,00	0,00	0,00	0,00	0,00
Castel di Casio	0,00	0,00	0,00	0,00	0,00
Castel Guelfo di Bologna	0,00	0,00	5,42	0,00	5,42
Castello di Serravalle (*)	0,00	0,00	38,42	0,00	38,42
Castel Maggiore	0,00	0,00	0,00	0,00	0,00
Castel San Pietro Terme	0,00	0,00	0,00	0,00	0,00
Castello d'Argile	0,00	0,00	0,00	0,00	0,00
Castenaso	0,00	0,00	0,00	0,00	0,00
Castiglione dei Pepoli	0,00	0,00	0,00	0,00	0,00
Crespellano (*)	0,00	0,00	0,00	0,00	0,00
Crevalcore	0,00	0,00	0,00	0,00	0,00
Dozza	0,00	0,00	0,00	0,00	0,00
Fontanelice	0,00	0,00	0,00	0,00	0,00
Gaggio Montano	0,00	0,00	0,00	0,00	0,00
Galliera	0,00	0,00	0,00	0,00	0,00
Granaglione	0,00	0,00	0,00	0,00	0,00
Granarolo dell'Emilia	0,00	0,00	0,00	0,00	0,00
Grizzana Morandi	0,00	0,00	144,10	0,00	144,10
Imola	0,00	0,00	0,00	0,00	0,00
Lizzano in Belvedere	0,00	0,00	0,00	0,00	0,00
Loiano	0,00	0,00	7,52	0,00	7,52
Malalbergo	0,00	0,00	0,00	0,00	0,00
Marzabotto	0,00	0,00	0,00	0,00	0,00
Medicina	0,00	0,00	0,00	0,00	0,00
Minerbio	0,00	0,00	0,00	0,00	0,00
Molinella	0,00	0,00	76,29	0,00	76,29
Monghidoro	0,00	0,00	0,00	0,00	0,00
Monte San Pietro	0,00	0,00	0,00	0,00	0,00
Monterenzio	0,00	0,00	0,00	0,00	0,00
Montevoglio (*)	0,00	0,00	0,00	0,00	0,00
Monzuno	0,00	0,00	0,20	0,00	0,20
Mordano	0,00	0,00	223,38	0,00	223,38
Ozzano dell'Emilia	0,00	0,00	0,00	0,00	0,00
Pianoro	0,00	0,00	0,00	0,00	0,00
Pieve di Cento	20,62	0,00	0,00	0,00	20,62
Porretta Terme	0,00	0,00	0,00	0,00	0,00
Sala Bolognese	0,00	0,00	0,00	0,00	0,00
San Benedetto Val di Sambro	0,00	0,00	0,00	0,00	0,00
San Giorgio di Piano	0,00	0,00	0,00	0,00	0,00
San Giovanni in Persiceto	365,02	0,00	0,00	0,00	365,02
San Lazzaro di Savena	0,00	0,00	0,00	0,00	0,00
San Pietro in Casale	0,00	0,00	0,00	0,00	0,00
Sant'Agata Bolognese	0,00	0,00	0,00	0,00	0,00
Sasso Marconi	0,00	0,00	0,00	0,00	0,00
Savigno (*)	878,97	0,00	0,00	0,00	878,97
Vergato	0,00	0,00	0,00	0,00	0,00
Zola Predosa	0,00	0,00	0,00	0,00	0,00
Provincia di Bologna	13,13	0,00	12,70	0,00	25,83

(*) Bazzano, Castello di Serravalle, Crespellano, Montevoglio, e Savigno sono cessati nel 2013 e dalla loro fusione è stato istituito il 1° gennaio 2014 il Comune di Valsamoggia
Fonte: Ministero dell'Interno-Dipartimento per gli affari interni e territoriali-Finanza locale

ENTRATE DERIVANTI DA ACCENSIONI DI PRESTITI
(valore per abitante in euro)



Certificati consuntivi 2012 dei comuni della provincia di Bologna
Entrate - TITOLO VI - ENTRATE DA SERVIZI PER CONTO DI TERZI
(valore accertato in euro)

	ENTRATE DA SERVIZI PER CONTO DI TERZI
Anzola dell'Emilia	941.546
Argelato	518.071
Baricella	565.605
Bazzano (*)	377.787
Bentivoglio	384.642
Bologna	62.106.737
Borgo Tossignano	178.454
Budrio	1.111.554
Calderara di Reno	1.164.701
Camugnano	375.583
Casalecchio di Reno	2.914.389
Casalfiumanese	160.493
Castel d'Aiano	205.622
Castel del Rio	105.247
Castel di Casio	260.583
Castel Guelfo di Bologna	266.449
Castello di Serravalle (*)	501.209
Castel Maggiore	936.155
Castel San Pietro Terme	1.409.298
Castello d'Argile	410.472
Castenaso	1.188.147
Castiglione dei Pepoli	1.040.646
Crespellano (*)	777.366
Crevalcore	1.051.440
Dozza	447.577
Fontanelice	99.835
Gaggio Montano	330.371
Galliera	390.230
Granaglione	184.937
Granarolo dell'Emilia	772.463
Grizzana Morandi	340.299
Imola	5.672.756
Lizzano in Belvedere	208.885
Loiano	344.006
Malalbergo	463.326
Marzabotto	541.332
Medicina	917.172
Minerbio	668.701
Molinella	1.329.002
Monghidoro	380.268
Monte San Pietro	609.900
Monterenzio	385.890
Montevoglio (*)	462.393
Monzuno	675.131
Mordano	355.298
Ozzano dell'Emilia	1.001.119
Pianoro	1.880.349
Pieve di Cento	620.646
Porretta Terme	623.885
Sala Bolognese	461.088
San Benedetto Val di Sambro	300.644
San Giorgio di Piano	596.861
San Giovanni in Persiceto	2.035.136
San Lazzaro di Savena	3.462.794
San Pietro in Casale	843.486
Sant'Agata Bolognese	745.292
Sasso Marconi	1.154.926
Savigno (*)	222.762
Vergato	690.107
Zola Predosa	2.090.912
Provincia di Bologna	111.261.976

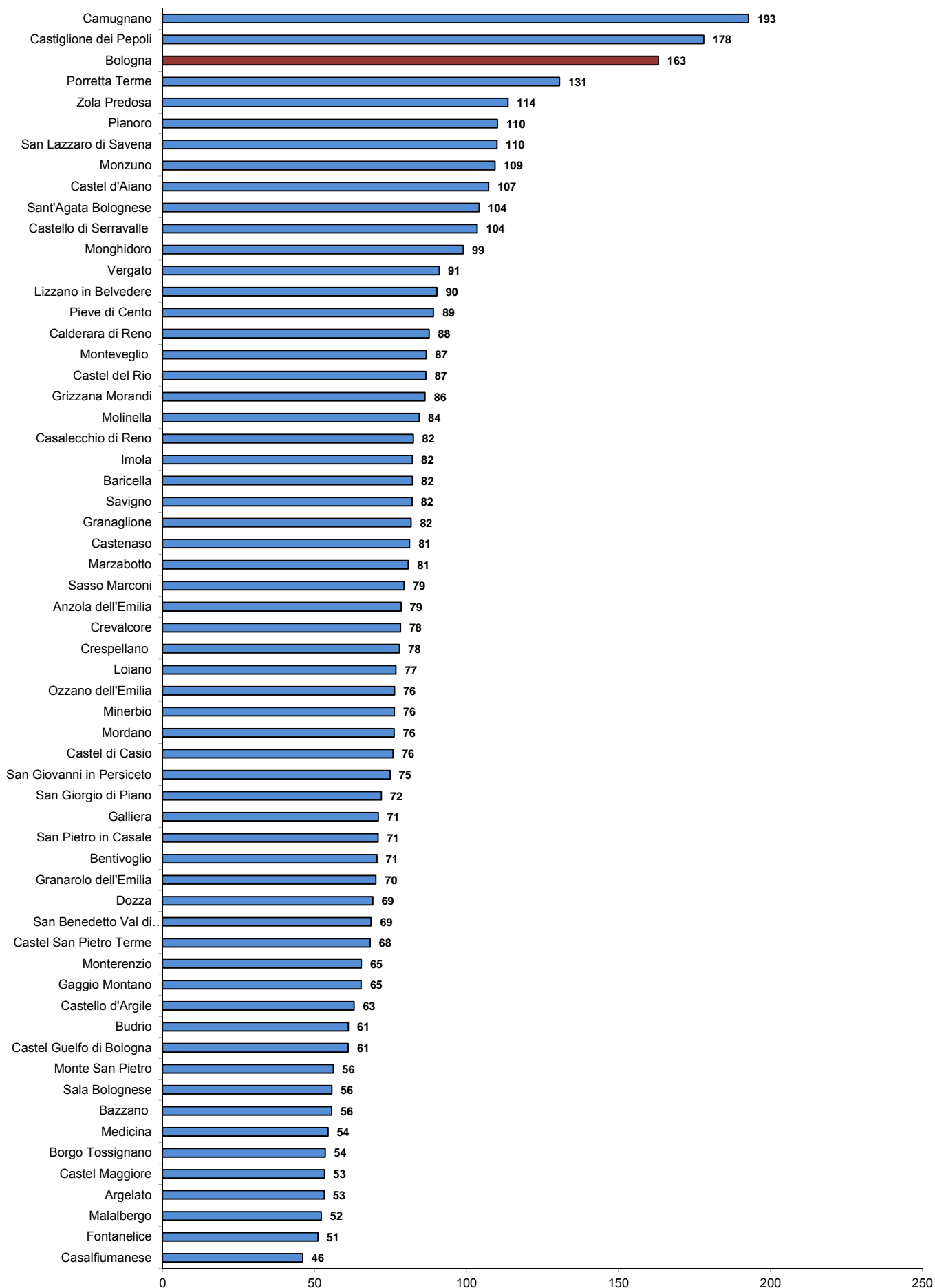
(*) Bazzano, Castello di Serravalle, Crespellano, Montevoglio, e Savigno sono cessati nel 2013 e dalla loro fusione è stato istituito il 1° gennaio 2014 il Comune di Valsamoggia
Fonte: Ministero dell'Interno-Dipartimento per gli affari interni e territoriali-Finanza locale

Certificati consuntivi 2012 dei comuni della provincia di Bologna
Entrate - TITOLO VI - ENTRATE DA SERVIZI PER CONTO DI TERZI
(valore accertato per abitante in euro)

	ENTRATE DA SERVIZI PER CONTO DI TERZI
Anzola dell'Emilia	78,51
Argelato	53,22
Baricella	82,23
Bazzano (*)	55,67
Bentivoglio	70,56
Bologna	163,17
Borgo Tossignano	53,51
Budrio	61,17
Calderara di Reno	87,71
Camugnano	192,80
Casalecchio di Reno	82,50
Casalfiumanese	46,17
Castel d'Aiano	107,32
Castel del Rio	86,62
Castel di Casio	75,84
Castel Guelfo di Bologna	61,11
Castello di Serravalle (*)	103,53
Castel Maggiore	53,32
Castel San Pietro Terme	68,30
Castello d'Argile	63,00
Castenaso	81,32
Castiglione dei Pepoli	178,07
Crespellano (*)	77,92
Crevalcore	78,32
Dozza	69,19
Fontanelice	51,17
Gaggio Montano	65,38
Galliera	71,03
Granaglione	81,79
Granarolo dell'Emilia	70,24
Grizzana Morandi	86,39
Imola	82,24
Lizzano in Belvedere	90,27
Loiano	76,77
Malalbergo	52,25
Marzabotto	80,88
Medicina	54,47
Minerbio	76,31
Molinella	84,49
Monghidoro	98,95
Monte San Pietro	56,24
Monterenzio	65,44
Montevoglio (*)	86,77
Monzuno	109,44
Mordano	76,23
Ozzano dell'Emilia	76,34
Pianoro	110,23
Pieve di Cento	89,15
Porretta Terme	130,63
Sala Bolognese	55,69
San Benedetto Val di Sambro	68,64
San Giorgio di Piano	72,01
San Giovanni in Persiceto	74,88
San Lazzaro di Savena	110,05
San Pietro in Casale	70,91
Sant'Agata Bolognese	104,18
Sasso Marconi	79,45
Savigno (*)	82,14
Vergato	91,06
Zola Predosa	113,69
Provincia di Bologna	112,31

(*) Bazzano, Castello di Serravalle, Crespellano, Montevoglio, e Savigno sono cessati nel 2013 e dalla loro fusione è stato istituito il 1° gennaio 2014 il Comune di Valsamoggia
Fonte: Ministero dell'Interno-Dipartimento per gli affari interni e territoriali-Finanza locale

ENTRATE DA SERVIZI PER CONTO DI TERZI
(valore per abitante in euro)



Spese

Certificati consuntivi 2012 dei comuni della Provincia di Bologna - RIEPILOGO GENERALE DELLE SPESE

(valore impegnato in euro)

RIEPILOGO GENERALE DELLE SPESE	Titolo I - Spese Correnti	Titolo II - Spese in C/Capitale	Titolo III - Spese per rimborso di prestiti	Rimborso di anticipazioni di cassa	Rimborso di finanziamenti a breve termine	Rimborso di quota capitale di mutui e prestiti	Rimborso di prestiti obbligazionari
Anzola dell'Emilia	9.552.099	1.043.685	348.980	0	0	348.980	0
Argelato	7.193.017	1.907.885	1.038.808	558.432	0	76.771	403.605
Baricella	7.114.551	423.374	2.493	0	0	2.493	0
Bazzano (*)	5.038.426	429.817	558.832	0	0	298.048	0
Bentivoglio	6.725.107	919.864	343.385	0	0	343.385	0
Bologna	455.953.531	27.661.884	37.061.438	0	0	32.281.665	955.675
Borgo Tossignano	2.103.181	334.568	92.804	0	0	92.804	0
Budrio	12.378.567	1.905.595	1.084.053	0	0	1.084.053	0
Calderara di Reno	12.089.593	5.577.354	1.896.011	0	0	1.738.508	157.503
Camugnano	2.841.466	1.705.674	103.225	0	0	103.225	0
Casalecchio di Reno	32.245.447	4.535.170	3.535.901	0	0	3.535.901	0
Casalfiumanese	2.039.233	141.453	55.237	0	0	55.237	0
Castel d'Aiano	2.069.382	296.867	113.877	0	0	113.877	0
Castel del Rio	1.110.582	199.268	78.121	0	0	78.121	0
Castel di Casio	2.890.252	351.814	89.858	0	0	89.858	0
Castel Guelfo di Bologna	3.350.456	107.281	192.403	0	0	192.403	0
Castello di Serravalle (*)	3.870.776	391.130	330.932	0	0	330.932	0
Castel Maggiore	11.191.974	734.572	554.563	0	0	554.563	0
Castel San Pietro Terme	13.514.814	1.900.764	1.077.491	0	0	1.077.491	0
Castello d'Argile	4.819.181	4.473.614	0	0	0	0	0
Castenaso	11.222.021	1.435.844	1.467.655	0	0	1.467.655	0
Castiglione dei Pepoli	6.438.727	1.407.298	179.673	0	0	179.673	0
Crespellano (*)	8.944.780	1.593.185	119.562	0	0	119.562	0
Crevalcore	12.892.987	6.618.822	141.713	0	0	27.723	113.989
Dozza	3.912.770	921.662	582.404	0	0	582.404	0
Fontanelice	1.273.547	129.868	53.938	0	0	53.938	0
Gaggio Montano	4.985.039	374.620	729.266	0	0	729.266	0
Galliera	4.947.410	1.917.144	830.164	0	0	18.657	0
Granaglione	2.233.390	331.995	85.870	0	0	85.870	0
Granarolo dell'Emilia	8.092.372	2.416.640	972.318	0	0	751.554	220.764
Grizzana Morandi	3.575.269	1.792.361	93.497	0	0	93.497	0
Imola	59.633.390	668.094	6.115.367	0	0	2.697.502	206.419
Lizzano in Belvedere	3.450.844	318.228	206.462	0	0	206.462	0
Loiano	3.774.520	340.133	181.265	0	0	181.265	0
Malalbergo	6.417.860	407.653	185.692	0	0	65.784	0
Marzabotto	5.714.562	680.470	193.087	0	0	193.087	0
Medicina	9.722.193	1.273.777	1.354.386	0	0	1.354.386	0
Minerbio	6.950.106	944.040	516.909	0	0	90.399	0
Molinella	14.097.118	2.334.562	656.545	0	0	656.545	0
Monghidoro	3.556.486	181.550	197.197	0	0	197.197	0
Monte San Pietro	6.832.832	792.560	637.421	0	0	637.421	0
Monterenzio	5.323.148	3.289.124	175.238	0	0	175.238	0
Montevoglio (*)	4.887.219	1.704.943	288.508	0	0	288.508	0
Monzuno	4.484.677	1.143.543	271.793	0	0	197.929	5.764
Mordano	2.734.849	2.053.615	62.515	0	0	41.515	21.000
Ozzano dell'Emilia	11.528.218	1.981.159	293.400	0	0	243.400	0
Pianoro	13.351.906	3.411.582	2.594.372	0	0	2.594.372	0
Pieve di Cento	5.685.651	1.340.718	181.353	143.529	0	37.824	0
Porretta Terme	5.145.403	561.051	540.922	0	0	540.922	0
Sala Bolognese	5.942.486	841.987	43.861	0	0	23.827	0
San Benedetto Val di Sambro	4.157.755	718.144	239.953	0	0	239.953	0
San Giorgio di Piano	6.103.506	452.256	41.316	0	0	41.316	0
San Giovanni in Persiceto	21.954.617	2.900.253	10.390.491	9.920.179	0	27.579	442.733
San Lazzaro di Savena	31.610.589	4.009.443	990.480	0	0	413.697	0
San Pietro in Casale	10.935.103	2.052.153	521.021	0	0	521.021	0
Sant'Agata Bolognese	5.037.696	1.890.826	138.590	0	0	138.590	0
Sasso Marconi	14.035.009	2.332.591	522.552	0	0	522.552	0
Savigno (*)	2.634.995	168.341	2.688.038	2.383.769	0	304.269	0
Vergato	8.357.932	328.172	463.111	0	0	371.602	0
Zola Predosa	17.633.641	470.147	1.728.804	0	0	1.728.804	0
Provincia di Bologna	968.304.260	113.572.186	86.235.121	13.005.909	0	61.241.079	2.527.454

(*) Bazzano, Castello di Serravalle, Crespellano, Montevoglio, e Savigno sono cessati nel 2013 e dalla loro fusione è stato istituito il 1° gennaio 2014 il Comune di Valsamoggia

(**) Relativi a mutui, aperture di credito, prestiti obbligazionari e debiti pluriennali

Fonte: Ministero dell'Interno-Dipartimento per gli affari interni e territoriali-Finanza locale

(valore accertato in euro)

RIEPILOGO GENERALE DELLE SPESE	Rimborso di quota capitale di debiti pluriennali	Rimborso di quota capitale per estinzione anticipata di prestiti (**)	Titolo IV - Spese per servizi per conto di terzi	TOTALE GENERALE DELLE SPESE
Anzola dell'Emilia	0	0	941.546	11.886.311
Argelato	0	0	518.071	10.657.781
Baricella	0	0	565.605	8.106.023
Bazzano (*)	0	260.784	377.787	6.404.862
Bentivoglio	0	0	384.642	8.372.998
Bologna	0	3.824.098	62.106.737	582.783.590
Borgo Tossignano	0	0	178.454	2.709.007
Budrio	0	0	1.111.554	16.479.768
Calderara di Reno	0	0	1.164.701	20.727.659
Camugnano	0	0	375.583	5.025.948
Casalecchio di Reno	0	0	2.914.389	43.230.907
Casalfiumanese	0	0	160.493	2.396.415
Castel d'Aiano	0	0	205.622	2.685.748
Castel del Rio	0	0	105.247	1.493.219
Castel di Casio	0	0	260.583	3.592.508
Castel Guelfo di Bologna	0	0	266.449	3.916.588
Castello di Serravalle (*)	0	0	501.209	5.094.048
Castel Maggiore	0	0	936.155	13.417.264
Castel San Pietro Terme	0	0	1.409.298	17.902.368
Castello d'Argile	0	0	410.472	9.703.267
Castenaso	0	0	1.188.147	15.313.668
Castiglione dei Pepoli	0	0	1.040.646	9.066.344
Crespellano (*)	0	0	777.366	11.434.893
Crevalcore	0	0	1.051.440	20.704.962
Dozza	0	0	447.577	5.864.414
Fontanelice	0	0	99.835	1.557.187
Gaggio Montano	0	0	330.371	6.419.296
Galliera	0	811.507	390.230	8.084.948
Granaglione	0	0	184.937	2.836.191
Granarolo dell'Emilia	0	0	772.463	12.253.794
Grizzana Morandi	0	0	340.299	5.801.427
Imola	0	3.211.446	5.672.756	72.089.607
Lizzano in Belvedere	0	0	208.885	4.184.419
Loiano	0	0	344.006	4.639.925
Malalbergo	0	119.908	463.326	7.474.530
Marzabotto	0	0	541.332	7.129.452
Medicina	0	0	917.172	13.267.528
Minerbio	0	426.510	668.701	9.079.756
Molinella	0	0	1.329.002	18.417.227
Monghidoro	0	0	380.268	4.315.500
Monte San Pietro	0	0	609.900	8.872.712
Monterenzio	0	0	385.890	9.173.400
Montevoglio (*)	0	0	462.393	7.343.063
Monzuno	0	68.100	675.131	6.575.144
Mordano	0	0	355.298	5.206.276
Ozzano dell'Emilia	0	50.000	1.001.119	14.803.896
Pianoro	0	0	1.880.349	21.238.209
Pieve di Cento	0	0	620.646	7.828.368
Porretta Terme	0	0	623.885	6.871.261
Sala Bolognese	20.034	0	461.088	7.289.422
San Benedetto Val di Sambro	0	0	300.644	5.416.495
San Giorgio di Piano	0	0	596.861	7.193.939
San Giovanni in Persiceto	0	0	2.035.136	37.280.497
San Lazzaro di Savena	190.437	386.345	3.462.794	40.073.306
San Pietro in Casale	0	0	843.486	14.351.764
Sant'Agata Bolognese	0	0	745.292	7.812.404
Sasso Marconi	0	0	1.154.926	18.045.077
Savigno (*)	0	0	222.762	5.714.135
Vergato	0	91.509	690.107	9.839.323
Zola Predosa	0	0	2.090.912	21.923.504
Provincia di Bologna	210.472	9.250.207	111.261.976	1.279.373.543

Certificati consuntivi 2012 dei comuni della Provincia di Bologna - RIEPILOGO GENERALE DELLE SPESE

(valore impegnato per abitante in euro)

RIEPILOGO GENERALE DELLE SPESE	Titolo I - Spese Correnti	Titolo II - Spese in C/Capitale	Titolo III - Spese per rimborso di prestiti	Rimborso di anticipazioni di cassa	Rimborso di finanziamenti a breve termine	Rimborso di quota capitale di mutui e prestiti	Rimborso di prestiti obbligazionari
Anzola dell'Emilia	796,54	87,03	29,10	0,00	0,00	29,10	0,00
Argelato	738,96	196,00	106,72	57,37	0,00	7,89	41,46
Baricella	1.034,39	61,55	0,36	0,00	0,00	0,36	0,00
Bazzano (*)	742,47	63,34	82,35	0,00	0,00	43,92	0,00
Bentivoglio	1.233,74	168,75	62,99	0,00	0,00	62,99	0,00
Bologna	1.197,88	72,67	97,37	0,00	0,00	84,81	2,51
Borgo Tossignano	630,64	100,32	27,83	0,00	0,00	27,83	0,00
Budrio	681,19	104,86	59,66	0,00	0,00	59,66	0,00
Calderara di Reno	910,43	420,01	142,78	0,00	0,00	130,92	11,86
Camugnano	1.458,66	875,60	52,99	0,00	0,00	52,99	0,00
Casalecchio di Reno	912,74	128,37	100,09	0,00	0,00	100,09	0,00
Casalfiumanese	586,66	40,69	15,89	0,00	0,00	15,89	0,00
Castel d'Aiano	1.080,05	154,94	59,43	0,00	0,00	59,43	0,00
Castel del Rio	914,06	164,01	64,30	0,00	0,00	64,30	0,00
Castel di Casio	841,17	102,39	26,15	0,00	0,00	26,15	0,00
Castel Guelfo di Bologna	768,45	24,61	44,13	0,00	0,00	44,13	0,00
Castello di Serravalle (*)	799,58	80,80	68,36	0,00	0,00	68,36	0,00
Castel Maggiore	637,50	41,84	31,59	0,00	0,00	31,59	0,00
Castel San Pietro Terme	654,98	92,12	52,22	0,00	0,00	52,22	0,00
Castello d'Argile	739,71	686,66	0,00	0,00	0,00	0,00	0,00
Castenaso	768,05	98,27	100,45	0,00	0,00	100,45	0,00
Castiglione dei Pepoli	1.101,77	240,81	30,74	0,00	0,00	30,74	0,00
Crespellano (*)	896,63	159,70	11,99	0,00	0,00	11,99	0,00
Crevalcore	960,37	493,02	10,56	0,00	0,00	2,07	8,49
Dozza	604,85	142,47	90,03	0,00	0,00	90,03	0,00
Fontanelice	652,77	66,56	27,65	0,00	0,00	27,65	0,00
Gaggio Montano	986,55	74,14	144,32	0,00	0,00	144,32	0,00
Galliera	900,51	348,95	151,10	0,00	0,00	3,40	0,00
Granaglione	987,79	146,84	37,98	0,00	0,00	37,98	0,00
Granarolo dell'Emilia	735,80	219,73	88,41	0,00	0,00	68,34	20,07
Grizzana Morandi	907,66	455,03	23,74	0,00	0,00	23,74	0,00
Imola	864,58	9,69	88,66	0,00	0,00	39,11	2,99
Lizzano in Belvedere	1.491,29	137,52	89,22	0,00	0,00	89,22	0,00
Loiano	842,34	75,91	40,45	0,00	0,00	40,45	0,00
Malalbergo	723,71	45,97	20,94	0,00	0,00	7,42	0,00
Marzabotto	853,81	101,67	28,85	0,00	0,00	28,85	0,00
Medicina	577,40	75,65	80,44	0,00	0,00	80,44	0,00
Minerbio	793,12	107,73	58,99	0,00	0,00	10,32	0,00
Molinella	896,25	148,42	41,74	0,00	0,00	41,74	0,00
Monghidoro	925,45	47,24	51,31	0,00	0,00	51,31	0,00
Monte San Pietro	630,10	73,09	58,78	0,00	0,00	58,78	0,00
Monterenzio	902,69	557,76	29,72	0,00	0,00	29,72	0,00
Montevoglio (*)	917,10	319,94	54,14	0,00	0,00	54,14	0,00
Monzuno	726,97	185,37	44,06	0,00	0,00	32,08	0,93
Mordano	586,75	440,60	13,41	0,00	0,00	8,91	4,51
Ozzano dell'Emilia	879,08	151,07	22,37	0,00	0,00	18,56	0,00
Pianoro	782,74	200,00	152,09	0,00	0,00	152,09	0,00
Pieve di Cento	816,67	192,58	26,05	20,62	0,00	5,43	0,00
Porretta Terme	1.077,35	117,47	113,26	0,00	0,00	113,26	0,00
Sala Bolognese	717,78	101,70	5,30	0,00	0,00	2,88	0,00
San Benedetto Val di Sambro	949,26	163,96	54,78	0,00	0,00	54,78	0,00
San Giorgio di Piano	736,34	54,56	4,98	0,00	0,00	4,98	0,00
San Giovanni in Persiceto	807,84	106,72	382,33	365,02	0,00	1,01	16,29
San Lazzaro di Savena	1.004,60	127,42	31,48	0,00	0,00	13,15	0,00
San Pietro in Casale	919,23	172,51	43,80	0,00	0,00	43,80	0,00
Sant'Agata Bolognese	704,18	264,30	19,37	0,00	0,00	19,37	0,00
Sasso Marconi	965,53	160,47	35,95	0,00	0,00	35,95	0,00
Savigno (*)	971,61	62,07	991,16	878,97	0,00	112,19	0,00
Vergato	1.102,78	43,30	61,10	0,00	0,00	49,03	0,00
Zola Predosa	958,77	25,56	94,00	0,00	0,00	94,00	0,00
Provincia di Bologna	977,41	114,64	87,05	13,13	0,00	61,82	2,55

(*) Bazzano, Castello di Serravalle, Crespellano, Montevoglio, e Savigno sono cessati nel 2013 e dalla loro fusione è stato istituito il 1° gennaio 2014 il Comune di Valsamoggia

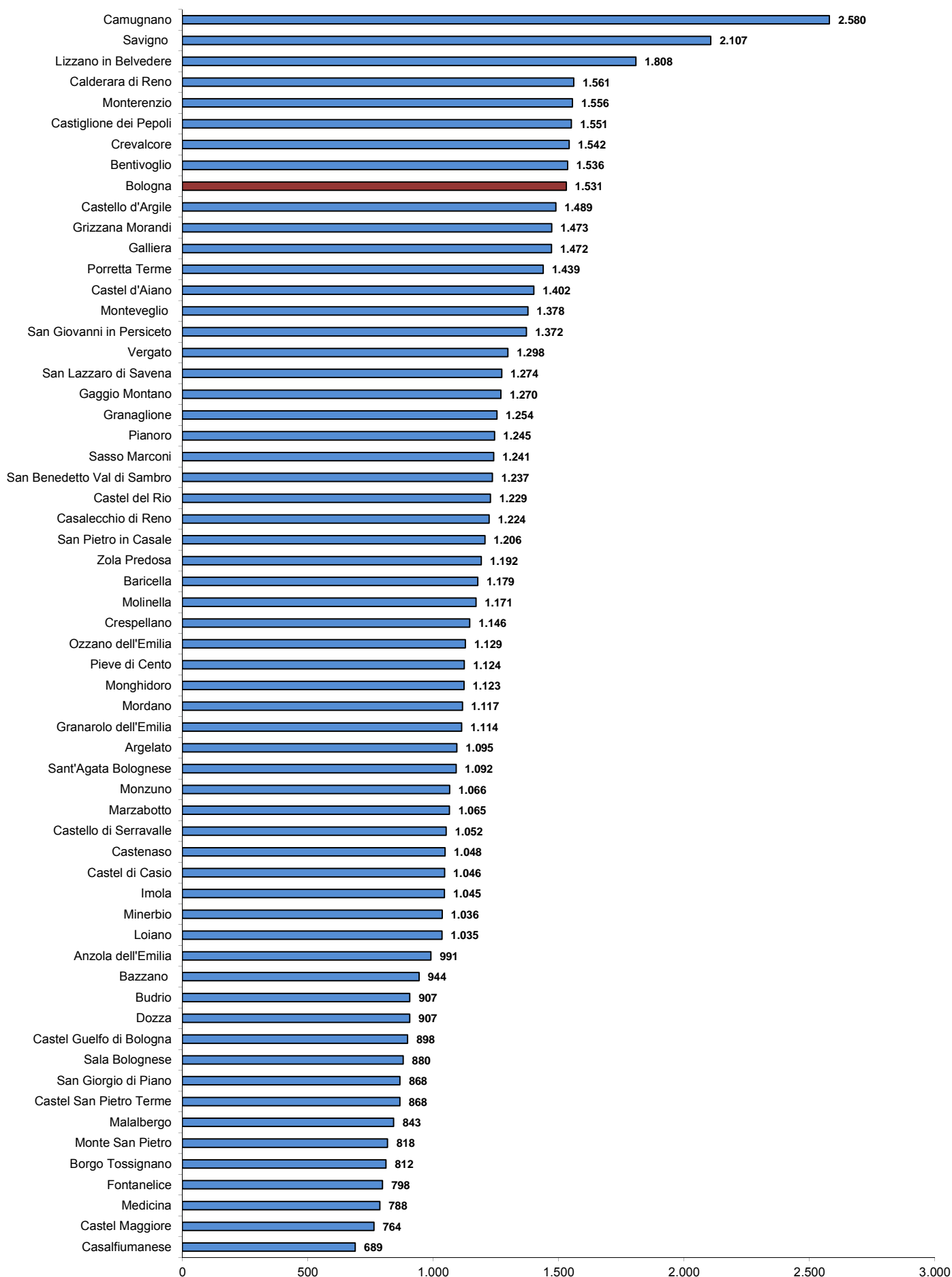
(**) Relativi a mutui, aperture di credito, prestiti obbligazionari e debiti pluriennali

Fonte: Ministero dell'Interno-Dipartimento per gli affari interni e territoriali-Finanza locale

(valore impegnato per abitante in euro)

RIEPILOGO GENERALE DELLE SPESE	Rimborso di quota capitale di debiti pluriennali	Rimborso di quota capitale per estinzione anticipata di prestiti (**)	Titolo IV - Spese per servizi per conto di terzi	TOTALE GENERALE DELLE SPESE
Anzola dell'Emilia	0,00	0,00	78,51	991,19
Argelato	0,00	0,00	53,22	1.094,90
Baricella	0,00	0,00	82,23	1.178,54
Bazzano (*)	0,00	38,43	55,67	943,83
Bentivoglio	0,00	0,00	70,56	1.536,05
Bologna	0,00	10,05	163,17	1.531,08
Borgo Tossignano	0,00	0,00	53,51	812,30
Budrio	0,00	0,00	61,17	906,88
Calderara di Reno	0,00	0,00	87,71	1.560,94
Camugnano	0,00	0,00	192,80	2.580,06
Casalecchio di Reno	0,00	0,00	82,50	1.223,70
Casalfiumanese	0,00	0,00	46,17	689,42
Castel d'Aiano	0,00	0,00	107,32	1.401,75
Castel del Rio	0,00	0,00	86,62	1.228,99
Castel di Casio	0,00	0,00	75,84	1.045,55
Castel Guelfo di Bologna	0,00	0,00	61,11	898,30
Castello di Serravalle (*)	0,00	0,00	103,53	1.052,27
Castel Maggiore	0,00	0,00	53,32	764,26
Castel San Pietro Terme	0,00	0,00	68,30	867,61
Castello d'Argile	0,00	0,00	63,00	1.489,37
Castenaso	0,00	0,00	81,32	1.048,09
Castiglione dei Pepoli	0,00	0,00	178,07	1.551,39
Crespellano (*)	0,00	0,00	77,92	1.146,24
Crevalcore	0,00	0,00	78,32	1.542,27
Dozza	0,00	0,00	69,19	906,54
Fontanelice	0,00	0,00	51,17	798,15
Gaggio Montano	0,00	0,00	65,38	1.270,39
Galliera	0,00	147,71	71,03	1.471,60
Granagione	0,00	0,00	81,79	1.254,40
Granarolo dell'Emilia	0,00	0,00	70,24	1.114,18
Grizzana Morandi	0,00	0,00	86,39	1.472,82
Imola	0,00	46,56	82,24	1.045,17
Lizzano in Belvedere	0,00	0,00	90,27	1.808,31
Loiano	0,00	0,00	76,77	1.035,47
Malalbergo	0,00	13,52	52,25	842,87
Marzabotto	0,00	0,00	80,88	1.065,21
Medicina	0,00	0,00	54,47	787,95
Minerbio	0,00	48,67	76,31	1.036,15
Molinella	0,00	0,00	84,49	1.170,91
Monghidoro	0,00	0,00	98,95	1.122,95
Monte San Pietro	0,00	0,00	56,24	818,21
Monterenzio	0,00	0,00	65,44	1.555,60
Montevoglio (*)	0,00	0,00	86,77	1.377,94
Monzuno	0,00	11,04	109,44	1.065,84
Mordano	0,00	0,00	76,23	1.116,99
Ozzano dell'Emilia	0,00	3,81	76,34	1.128,86
Pianoro	0,00	0,00	110,23	1.245,06
Pieve di Cento	0,00	0,00	89,15	1.124,44
Porretta Terme	0,00	0,00	130,63	1.438,71
Sala Bolognese	2,42	0,00	55,69	880,47
San Benedetto Val di Sambro	0,00	0,00	68,64	1.236,64
San Giorgio di Piano	0,00	0,00	72,01	867,89
San Giovanni in Persiceto	0,00	0,00	74,88	1.371,77
San Lazzaro di Savena	6,05	12,28	110,05	1.273,54
San Pietro in Casale	0,00	0,00	70,91	1.206,44
Sant'Agata Bolognese	0,00	0,00	104,18	1.092,03
Sasso Marconi	0,00	0,00	79,45	1.241,41
Savigno (*)	0,00	0,00	82,14	2.106,98
Vergato	0,00	12,07	91,06	1.298,24
Zola Predosa	0,00	0,00	113,69	1.192,01
Provincia di Bologna	0,21	9,34	112,31	1.291,41

TOTALE GENERALE DELLE SPESE
(valore per abitante in euro)



Certificati consuntivi 2012 dei comuni della Provincia di Bologna - SPESE PER IL PERSONALE

(valore impegnato in euro)

SPESE PER IL PERSONALE	Retribuzioni lorde al personale dipendente con contratto a tempo indeterminato e a tempo determinato	Spese per collaborazione coordinata e continuativa o altre forme di rapporto di lavoro flessibile	Eventuali emolumenti a carico dell'Amministrazione corrisposti ai lavoratori socialmente utili	Spese sostenute dall'Ente per il personale in convenzione (ai sensi degli artt. 13 e 14 del CCNL 22 gennaio 2004)	Spese sostenute per il personale previsto dall'art.90 del D.L.vo n. 267/2000
Anzola dell'Emilia	2.345.919	7.995	0	216.426	48.213
Argelato	1.243.078	19.851	0	0	0
Baricella	1.427.449	0	0	34.900	0
Bazzano (*)	1.027.222	0	0	0	0
Bentivoglio	1.029.939	22.040	0	0	0
Bologna	123.221.716	0	0	0	138.885
Borgo Tossignano	500.713	3.447	0	55.272	0
Budrio	2.750.211	33.157	0	19.000	15.551
Calderara di Reno	2.972.101	20.061	0	0	29.600
Camugnano	693.880	0	0	0	0
Casalecchio di Reno	6.316.772	101.746	0	0	30.369
Casalfiumanese	408.485	14.432	0	26.208	27.244
Castel d'Aiano	513.620	0	0	0	0
Castel del Rio	282.651	0	0	42.470	0
Castel di Casio	605.074	0	0	0	0
Castel Guelfo di Bologna	650.470	0	0	0	0
Castello di Serravalle (*)	767.375	0	0	335.797	0
Castel Maggiore	2.202.912	57.029	0	0	26.338
Castel San Pietro Terme	3.914.346	1.820	0	0	0
Castello d'Argile	915.071	51.870	0	0	0
Castenaso	2.676.145	37.308	0	0	0
Castiglione dei Pepoli	1.420.794	5.000	0	0	0
Crespellano (*)	1.850.713	0	0	1.425.464	21.401
Crevacore	2.345.484	0	0	4.194	0
Dozza	1.107.541	0	0	0	0
Fontanelice	217.563	1.937	0	69.604	0
Gaggio Montano	820.574	0	0	0	0
Galliera	911.526	35.984	0	0	0
Granaglione	482.300	0	0	0	0
Granarolo dell'Emilia	1.987.403	39.596	0	0	0
Grizzana Morandi	773.110	33.000	0	15.669	0
Imola	14.331.743	461.120	0	0	247.200
Lizzano in Belvedere	602.275	0	0	79.828	0
Loiano	650.295	0	0	28.002	15.397
Malalbergo	1.307.355	6.084	0	0	0
Marzabotto	1.257.972	5.615	0	23.590	0
Medicina	2.096.415	19.801	0	0	20.795
Minerbio	1.538.309	0	0	0	0
Molinella	2.877.271	17.815	0	0	0
Monghidoro	604.035	0	0	0	0
Monte San Pietro	1.625.960	0	0	0	0
Monterenzio	815.697	0	0	0	0
Monteveglia (*)	1.037.584	0	0	464.931	20.773
Monzuno	792.202	5.220	0	0	0
Mordano	651.966	0	0	105.433	10.108
Ozzano dell'Emilia	2.367.185	0	0	6.000	68.480
Pianoro	2.735.025	0	0	0	0
Pieve di Cento	1.210.830	0	0	0	0
Porretta Terme	1.302.541	0	0	0	0
Sala Bolognese	1.190.726	6.423	0	438	23.983
San Benedetto Val di Sambro	811.884	0	0	9.367	0
San Giorgio di Piano	1.270.223	12.073	0	0	0
San Giovanni in Persiceto	6.009.655	54.317	0	0	43.416
San Lazzaro di Savena	6.902.594	0	0	0	163.258
San Pietro in Casale	2.019.903	245.097	0	0	41.324
Sant'Agata Bolognese	1.214.068	0	0	63.354	21.363
Sasso Marconi	2.677.982	26.400	0	0	43.000
Savigno (*)	632.526	0	0	194.288	0
Vergato	1.834.997	0	0	0	0
Zola Predosa	4.511.593	0	0	0	0
Provincia di Bologna	235.262.967	1.346.239	0	3.220.235	1.056.698

(*) Bazzano, Castello di Serravalle, Crespellano, Monteveglia, e Savigno sono cessati nel 2013 e dalla loro fusione è stato istituito il 1° gennaio 2014 il Comune di Valsamoggia

(**) Trattasi di "spese di personale utilizzato senza estinzione del rapporto di pubblico impiego, in strutture e organismi variamente denominati,

partecipati o comunque facenti capo all'ente (compresi consorzi, comunità montane, unione di comuni, ecc.)"

Fonte: Ministero dell'Interno-Dipartimento per gli affari interni e territoriali-Finanza locale

(valore impegnato in euro)

SPESE PER IL PERSONALE	Compensi per gli incarichi conferiti ai sensi dell'art.110, commi 1 e 2 D.lgs. n. 267/2000	Spese di personale di cui all'art. 76 comma 1 del D.L. 112/2008 eccetto quelle per gli incarichi conferiti ex art.110 D.Lgs. 267/2000 già considerate nella precedente riga (**)	Oneri riflessi a carico del datore di lavoro per contributi obbligatori	IRAP	Oneri per il nucleo familiare, buoni pasto e spese per equo indennizzo
Anzola dell'Emilia	62.722	0	695.959	173.856	48.901
Argelato	40.520	0	365.758	98.918	17.074
Baricella	44.940	0	408.525	113.727	6.349
Bazzano (*)	0	0	304.871	64.676	14.762
Bentivoglio	0	0	293.246	81.116	20.682
Bologna	1.109.205	0	35.738.901	8.635.703	2.073.422
Borgo Tossignano	0	2.295	142.644	34.857	5.287
Budrio	194.195	0	855.227	204.714	34.152
Calderara di Reno	60.900	0	901.435	239.487	30.000
Camugnano	0	0	199.009	53.139	659
Casalecchio di Reno	367.279	499.651	2.068.099	407.855	176.442
Casalfiumanese	0	2.430	114.674	34.489	0
Castel d'Aiano	0	0	138.397	31.877	8.923
Castel del Rio	0	878	79.879	20.701	0
Castel di Casio	0	0	194.500	59.000	0
Castel Guelfo di Bologna	0	72.909	183.191	49.765	13.556
Castello di Serravalle (*)	0	0	241.492	55.006	22.909
Castel Maggiore	116.965	0	685.280	156.989	70.328
Castel San Pietro Terme	0	0	1.112.869	255.172	49.196
Castello d'Argile	0	0	260.040	66.945	4.300
Castenaso	0	184.388	815.589	201.998	42.000
Castiglione dei Pepoli	0	0	407.464	95.289	8.200
Crespellano (*)	0	0	551.393	83.044	13.668
Crevalcore	67.524	0	639.369	173.230	18.767
Dozza	0	0	313.718	77.085	11.618
Fontanelice	0	1.363	64.704	18.229	3.568
Gaggio Montano	0	0	213.120	63.284	5.437
Galliera	0	0	254.648	55.572	8.084
Granaglione	0	0	138.491	40.368	0
Granarolo dell'Emilia	109.327	0	602.074	160.022	45.324
Grizzana Morandi	6.200	0	215.828	56.626	4.962
Imola	520.070	0	4.016.696	986.557	329.152
Lizzano in Belvedere	0	0	171.306	50.179	6.087
Loiano	0	160.286	244.772	47.319	10.841
Malalbergo	0	0	370.705	91.778	22.082
Marzabotto	0	0	375.215	97.565	9.559
Medicina	123.527	0	638.355	158.274	21.420
Minerbio	41.241	0	447.967	111.974	15.258
Molinella	0	0	795.931	155.517	8.609
Monghidoro	0	0	168.910	51.513	0
Monte San Pietro	99.943	0	515.124	147.055	14.791
Monterenzio	0	0	233.398	46.193	0
Montevoglio (*)	0	0	301.381	73.640	14.846
Monzuno	0	154.651	270.095	74.814	3.767
Mordano	0	0	186.351	49.825	11.341
Ozzano dell'Emilia	45.400	0	714.805	193.752	16.651
Pianoro	0	0	761.193	175.520	0
Pieve di Cento	81.131	0	323.619	80.044	9.277
Porretta Terme	0	0	365.935	100.061	0
Sala Bolognese	0	0	332.025	78.508	4.853
San Benedetto Val di Sambro	0	0	234.274	58.614	6.552
San Giorgio di Piano	69.500	0	379.049	88.246	23.137
San Giovanni in Persiceto	153.683	0	1.424.443	391.835	106.939
San Lazzaro di Savena	223.359	0	2.090.920	563.807	208.880
San Pietro in Casale	48.650	0	611.640	117.343	30.363
Sant'Agata Bolognese	57.859	19.740	390.579	93.554	13.033
Sasso Marconi	89.100	0	857.783	188.041	65.355
Savigno (*)	0	0	158.275	47.420	0
Vergato	86.562	0	519.875	106.298	17.468
Zola Predosa	0	0	1.253.272	293.020	0
Provincia di Bologna	3.819.801	1.098.590	68.354.283	16.581.002	3.728.829

(valore impegnato in euro)

SPESE PER IL PERSONALE	Spesa per rimborso ad altre amministrazioni per il personale in posizione di comando presso l'ente	Spese per i rinnovi contrattuali in corso	Altre spese	TOTALE SPESE	ENTRATE per rimborsi ricevuti per personale comandato o in convenzione presso altre amministrazioni	TOTALE SPESE al netto delle ENTRATE per personale comandato
Anzola dell'Emilia	0	0	0	3.599.992	283.875	3.316.117
Argelato	0	0	0	1.785.200	61.740	1.723.460
Baricella	0	0	0	2.035.891	66.515	1.969.376
Bazzano (*)	0	0	549.183	1.960.713	83.886	1.876.827
Bentivoglio	0	0	4.700	1.451.723	39.660	1.412.062
Bologna	232.808	0	1.690.338	172.840.978	727.000	172.113.978
Borgo Tossignano	5.995	0	300	750.810	129.900	620.910
Budrio	30.000	0	35.770	4.171.976	478.919	3.693.057
Calderara di Reno	0	495.276	11.044	4.759.903	104.074	4.655.828
Camugnano	0	10.800	11.668	969.155	121.053	848.101
Casalecchio di Reno	0	0	27.000	9.995.213	111.627	9.883.586
Casalfiumanese	0	0	933	628.894	104.751	524.143
Castel d'Aiano	0	0	5.000	697.817	540	697.277
Castel del Rio	0	0	155	426.733	86.478	340.255
Castel di Casio	0	0	0	858.574	34.500	824.074
Castel Guelfo di Bologna	0	0	51.867	1.021.758	58.435	963.323
Castello di Serravalle (*)	0	0	0	1.422.579	129.984	1.292.595
Castel Maggiore	5.269	0	0	3.321.109	68.892	3.252.217
Castel San Pietro Terme	0	0	0	5.333.402	235.169	5.098.233
Castello d'Argile	0	0	17.367	1.315.593	0	1.315.593
Castenaso	0	24.433	46.315	4.028.176	5.600	4.022.576
Castiglione dei Pepoli	4.965	0	4.000	1.945.713	17.805	1.927.908
Crespellano (*)	0	0	9.359	3.955.043	812.943	3.142.100
Crevalcore	9.522	0	12.852	3.270.942	20.709	3.250.233
Dozza	0	0	0	1.509.962	99.359	1.410.604
Fontanelice	22.540	0	167	399.675	16.000	383.675
Gaggio Montano	0	0	0	1.102.414	0	1.102.414
Galliera	2.104	0	900	1.268.817	9.830	1.258.987
Granaglione	0	21.743	0	682.902	0	682.902
Granarolo dell'Emilia	46.900	0	21.636	3.012.282	69.795	2.942.488
Grizzana Morandi	0	0	2.000	1.107.395	48.136	1.059.259
Imola	26.796	0	147.192	21.066.524	57.877	21.008.648
Lizzano in Belvedere	0	0	18.870	928.545	36.550	891.995
Loiano	0	7.000	0	1.163.911	348.002	815.909
Malalbergo	0	0	10.868	1.808.872	0	1.808.872
Marzabotto	0	0	21.168	1.790.686	114.326	1.676.359
Medicina	0	0	5.000	3.083.587	82.967	3.000.620
Minerbio	10.275	0	0	2.165.024	273.063	1.891.961
Molinella	5.196	0	10.000	3.870.339	0	3.870.339
Monghidoro	856	3.575	0	828.889	0	828.889
Monte San Pietro	0	0	356.670	2.759.543	135.212	2.624.331
Monterenzio	0	0	0	1.095.288	0	1.095.288
Montevoglio (*)	0	0	0	1.913.156	154.545	1.758.611
Monzuno	0	0	26.119	1.326.867	7.039	1.319.828
Mordano	1.023	0	4.716	1.020.764	48.423	972.341
Ozzano dell'Emilia	0	0	36.000	3.448.272	108.775	3.339.497
Pianoro	0	0	0	3.671.739	0	3.671.739
Pieve di Cento	21.860	0	320.397	2.047.158	1.401	2.045.757
Porretta Terme	0	0	0	1.768.537	54.109	1.714.428
Sala Bolognese	0	8.748	135.765	1.781.468	38.525	1.742.944
San Benedetto Val di Sambro	0	0	17.110	1.137.801	0	1.137.801
San Giorgio di Piano	17.300	0	680	1.860.207	82.005	1.778.202
San Giovanni in Persiceto	0	0	0	8.184.288	381.547	7.802.741
San Lazzaro di Savena	1.854	0	32.104	10.186.775	58.184	10.128.591
San Pietro in Casale	22.000	0	21.300	3.157.621	154.847	3.002.774
Sant'Agata Bolognese	4.525	0	102.925	1.981.000	30.227	1.950.773
Sasso Marconi	0	0	16.500	3.964.160	164.318	3.799.842
Savigno (*)	0	0	1.350	1.033.859	35.500	998.359
Vergato	0	0	57.329	2.622.529	20.879	2.601.650
Zola Predosa	0	0	0	6.057.885	59.844	5.998.040
Provincia di Bologna	471.789	571.575	3.844.617	339.356.626	6.475.341	332.881.285

Certificati consuntivi 2012 dei comuni della Provincia di Bologna - SPESE PER IL PERSONALE

(valore impegnato per abitante in euro)

SPESE PER IL PERSONALE	Retribuzioni lorde al personale dipendente con contratto a tempo indeterminato e a tempo determinato	Spese per collaborazione coordinata e continuativa o altre forme di rapporto di lavoro flessibile	Eventuali emolumenti a carico dell'Amministrazione corrisposti ai lavoratori socialmente utili	Spese sostenute dall'Ente per il personale in convenzione (ai sensi degli artt. 13 e 14 del CCNL 22 gennaio 2004)	Spese sostenute per il personale previsto dall'art.90 del D.L.vo n. 267/2000
Anzola dell'Emilia	195,62	0,67	0,00	18,05	4,02
Argelato	127,70	2,04	0,00	0,00	0,00
Baricella	207,54	0,00	0,00	5,07	0,00
Bazzano (*)	151,37	0,00	0,00	0,00	0,00
Bentivoglio	188,95	4,04	0,00	0,00	0,00
Bologna	323,73	0,00	0,00	0,00	0,36
Borgo Tossignano	150,14	1,03	0,00	16,57	0,00
Budrio	151,34	1,82	0,00	1,05	0,86
Calderara di Reno	223,82	1,51	0,00	0,00	2,23
Camugnano	356,20	0,00	0,00	0,00	0,00
Casalecchio di Reno	178,80	2,88	0,00	0,00	0,86
Casalfiumanese	117,52	4,15	0,00	7,54	7,84
Castel d'Aiano	268,07	0,00	0,00	0,00	0,00
Castel del Rio	232,63	0,00	0,00	34,95	0,00
Castel di Casio	176,10	0,00	0,00	0,00	0,00
Castel Guelfo di Bologna	149,19	0,00	0,00	0,00	0,00
Castello di Serravalle (*)	158,52	0,00	0,00	69,37	0,00
Castel Maggiore	125,48	3,25	0,00	0,00	1,50
Castel San Pietro Terme	189,70	0,09	0,00	0,00	0,00
Castello d'Argile	140,46	7,96	0,00	0,00	0,00
Castenaso	183,16	2,55	0,00	0,00	0,00
Castiglione dei Pepoli	243,12	0,86	0,00	0,00	0,00
Crespellano (*)	185,52	0,00	0,00	142,89	2,15
Crevalcore	174,71	0,00	0,00	0,31	0,00
Dozza	171,21	0,00	0,00	0,00	0,00
Fontanelice	111,51	0,99	0,00	35,68	0,00
Gaggio Montano	162,39	0,00	0,00	0,00	0,00
Galliera	165,91	6,55	0,00	0,00	0,00
Granaglione	213,31	0,00	0,00	0,00	0,00
Granarolo dell'Emilia	180,71	3,60	0,00	0,00	0,00
Grizzana Morandi	196,27	8,38	0,00	3,98	0,00
Imola	207,78	6,69	0,00	0,00	3,58
Lizzano in Belvedere	260,27	0,00	0,00	34,50	0,00
Loiano	145,12	0,00	0,00	6,25	3,44
Malalbergo	147,42	0,69	0,00	0,00	0,00
Marzabotto	187,95	0,84	0,00	3,52	0,00
Medicina	124,50	1,18	0,00	0,00	1,23
Minerbio	175,55	0,00	0,00	0,00	0,00
Molinella	182,93	1,13	0,00	0,00	0,00
Monghidoro	157,18	0,00	0,00	0,00	0,00
Monte San Pietro	149,94	0,00	0,00	0,00	0,00
Monterenzio	138,32	0,00	0,00	0,00	0,00
Monteveglia (*)	194,71	0,00	0,00	87,25	3,90
Monzuno	128,42	0,85	0,00	0,00	0,00
Mordano	139,88	0,00	0,00	22,62	2,17
Ozzano dell'Emilia	180,51	0,00	0,00	0,46	5,22
Pianoro	160,34	0,00	0,00	0,00	0,00
Pieve di Cento	173,92	0,00	0,00	0,00	0,00
Porretta Terme	272,73	0,00	0,00	0,00	0,00
Sala Bolognese	143,82	0,78	0,00	0,05	2,90
San Benedetto Val di Sambro	185,36	0,00	0,00	2,14	0,00
San Giorgio di Piano	153,24	1,46	0,00	0,00	0,00
San Giovanni in Persiceto	221,13	2,00	0,00	0,00	1,60
San Lazzaro di Savena	219,37	0,00	0,00	0,00	5,19
San Pietro in Casale	169,80	20,60	0,00	0,00	3,47
Sant'Agata Bolognese	169,70	0,00	0,00	8,86	2,99
Sasso Marconi	184,23	1,82	0,00	0,00	2,96
Savigno (*)	233,23	0,00	0,00	71,64	0,00
Vergato	242,12	0,00	0,00	0,00	0,00
Zola Predosa	245,30	0,00	0,00	0,00	0,00
Provincia di Bologna	237,48	1,36	0,00	3,25	1,07

(*) Bazzano, Castello di Serravalle, Crespellano, Monteveglia, e Savigno sono cessati nel 2013 e dalla loro fusione è stato istituito il 1° gennaio 2014 il Comune di Valsamoggia

(**) Trattasi di "spese di personale utilizzato senza estinzione del rapporto di pubblico impiego, in strutture e organismi variamente denominati, partecipati o comunque facenti capo all'ente (compresi consorzi, comunità montane, unione di comuni, ecc.)"

Fonte: Ministero dell'Interno-Dipartimento per gli affari interni e territoriali-Finanza locale

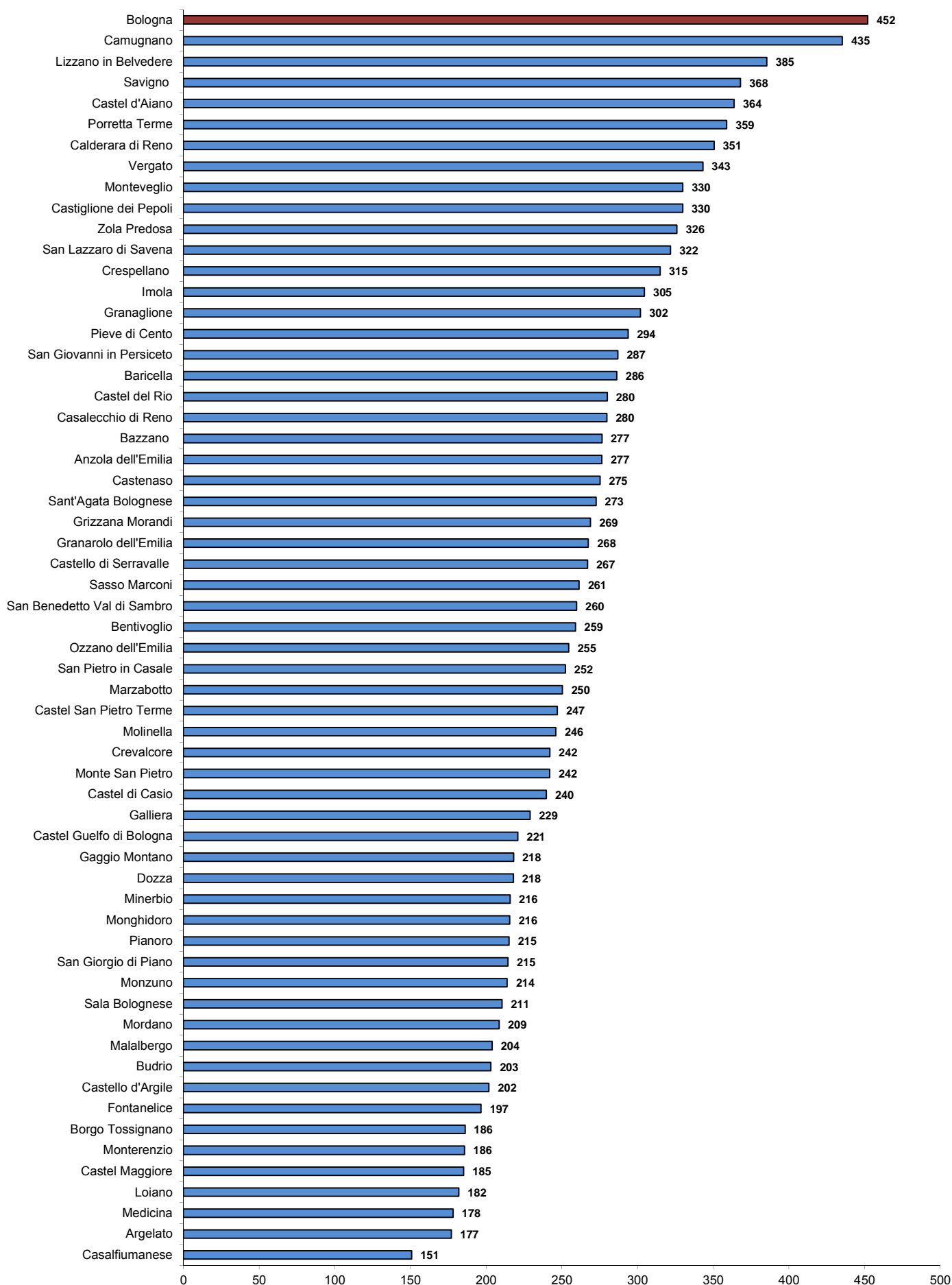
(valore impegnato per abitante in euro)

SPESE PER IL PERSONALE	Compensi per gli incarichi conferiti ai sensi dell'art. 110, commi 1 e 2 D.lgs. n. 267/2000	Spese di personale di cui all'art. 76 comma 1 del D.L. 112/2008 eccetto quelle per gli incarichi conferiti ex art. 110 D.Lgs. 267/2000 già considerate nella precedente riga (**)	Oneri riflessi a carico del datore di lavoro per contributi obbligatori	IRAP	Oneri per il nucleo familiare, buoni pasto e spese per equo indennizzo
Anzola dell'Emilia	5,23	0,00	58,04	14,50	4,08
Argelato	4,16	0,00	37,58	10,16	1,75
Baricella	6,53	0,00	59,40	16,53	0,92
Bazzano (*)	0,00	0,00	44,93	9,53	2,18
Bentivoglio	0,00	0,00	53,80	14,88	3,79
Bologna	2,91	0,00	93,89	22,69	5,45
Borgo Tossignano	0,00	0,69	42,77	10,45	1,59
Budrio	10,69	0,00	47,06	11,27	1,88
Calderara di Reno	4,59	0,00	67,88	18,03	2,26
Camugnano	0,00	0,00	102,16	27,28	0,34
Casalecchio di Reno	10,40	14,14	58,54	11,54	4,99
Casalfiumanese	0,00	0,70	32,99	9,92	0,00
Castel d'Aiano	0,00	0,00	72,23	16,64	4,66
Castel del Rio	0,00	0,72	65,74	17,04	0,00
Castel di Casio	0,00	0,00	56,61	17,17	0,00
Castel Guelfo di Bologna	0,00	16,72	42,02	11,41	3,11
Castello di Serravalle (*)	0,00	0,00	49,88	11,36	4,73
Castel Maggiore	6,66	0,00	39,03	8,94	4,01
Castel San Pietro Terme	0,00	0,00	53,93	12,37	2,38
Castello d'Argile	0,00	0,00	39,91	10,28	0,66
Castenaso	0,00	12,62	55,82	13,83	2,87
Castiglione dei Pepoli	0,00	0,00	69,72	16,31	1,40
Crespellano (*)	0,00	0,00	55,27	8,32	1,37
Crevalcore	5,03	0,00	47,63	12,90	1,40
Dozza	0,00	0,00	48,50	11,92	1,80
Fontanelice	0,00	0,70	33,16	9,34	1,83
Gaggio Montano	0,00	0,00	42,18	12,52	1,08
Galliera	0,00	0,00	46,35	10,11	1,47
Granaglione	0,00	0,00	61,25	17,85	0,00
Granarolo dell'Emilia	9,94	0,00	54,74	14,55	4,12
Grizzana Morandi	1,57	0,00	54,79	14,38	1,26
Imola	7,54	0,00	58,23	14,30	4,77
Lizzano in Belvedere	0,00	0,00	74,03	21,68	2,63
Loiano	0,00	35,77	54,62	10,56	2,42
Malalbergo	0,00	0,00	41,80	10,35	2,49
Marzabotto	0,00	0,00	56,06	14,58	1,43
Medicina	7,34	0,00	37,91	9,40	1,27
Minerbio	4,71	0,00	51,12	12,78	1,74
Molinella	0,00	0,00	50,60	9,89	0,55
Monghidoro	0,00	0,00	43,95	13,40	0,00
Monte San Pietro	9,22	0,00	47,50	13,56	1,36
Monterenzio	0,00	0,00	39,58	7,83	0,00
Montevoglio (*)	0,00	0,00	56,55	13,82	2,79
Monzuno	0,00	25,07	43,78	12,13	0,61
Mordano	0,00	0,00	39,98	10,69	2,43
Ozzano dell'Emilia	3,46	0,00	54,51	14,77	1,27
Pianoro	0,00	0,00	44,62	10,29	0,00
Pieve di Cento	11,65	0,00	46,48	11,50	1,33
Porretta Terme	0,00	0,00	76,62	20,95	0,00
Sala Bolognese	0,00	0,00	40,10	9,48	0,59
San Benedetto Val di Sambro	0,00	0,00	53,49	13,38	1,50
San Giorgio di Piano	8,38	0,00	45,73	10,65	2,79
San Giovanni in Persiceto	5,65	0,00	52,41	14,42	3,93
San Lazzaro di Savena	7,10	0,00	66,45	17,92	6,64
San Pietro in Casale	4,09	0,00	51,42	9,86	2,55
Sant'Agata Bolognese	8,09	2,76	54,60	13,08	1,82
Sasso Marconi	6,13	0,00	59,01	12,94	4,50
Savigno (*)	0,00	0,00	58,36	17,49	0,00
Vergato	11,42	0,00	68,59	14,03	2,30
Zola Predosa	0,00	0,00	68,14	15,93	0,00
Provincia di Bologna	3,86	1,11	69,00	16,74	3,76

(valore impegnato per abitante in euro)

SPESE PER IL PERSONALE	Spesa per rimborso ad altre amministrazioni per il personale in posizione di comando presso l'ente	Spese per i rinnovi contrattuali in corso	Altre spese	TOTALE SPESE	ENTRATE per rimborsi ricevuti per personale comandato o in convenzione presso altre amministrazioni	TOTALE SPESE al netto delle ENTRATE per personale comandato
Anzola dell'Emilia	0,00	0,00	0,00	300,20	23,67	276,53
Argelato	0,00	0,00	0,00	183,40	6,34	177,06
Baricella	0,00	0,00	0,00	296,00	9,67	286,33
Bazzano (*)	0,00	0,00	80,93	288,93	12,36	276,57
Bentivoglio	0,00	0,00	0,86	266,32	7,28	259,05
Bologna	0,61	0,00	4,44	454,09	1,91	452,18
Borgo Tossignano	1,80	0,00	0,09	225,13	38,95	186,18
Budrio	1,65	0,00	1,97	229,58	26,35	203,23
Calderara di Reno	0,00	37,30	0,83	358,45	7,84	350,62
Camugnano	0,00	5,54	5,99	497,51	62,14	435,37
Casalecchio di Reno	0,00	0,00	0,76	282,93	3,16	279,77
Casalfiumanese	0,00	0,00	0,27	180,92	30,14	150,79
Castel d'Aiano	0,00	0,00	2,61	364,21	0,28	363,92
Castel del Rio	0,00	0,00	0,13	351,22	71,18	280,04
Castel di Casio	0,00	0,00	0,00	249,88	10,04	239,84
Castel Guelfo di Bologna	0,00	0,00	11,90	234,35	13,40	220,95
Castello di Serravalle (*)	0,00	0,00	0,00	293,86	26,85	267,01
Castel Maggiore	0,30	0,00	0,00	189,17	3,92	185,25
Castel San Pietro Terme	0,00	0,00	0,00	258,48	11,40	247,08
Castello d'Argile	0,00	0,00	2,67	201,93	0,00	201,93
Castenaso	0,00	1,67	3,17	275,69	0,38	275,31
Castiglione dei Pepoli	0,85	0,00	0,68	332,94	3,05	329,90
Crespellano (*)	0,00	0,00	0,94	396,46	81,49	314,97
Crevalcore	0,71	0,00	0,96	243,65	1,54	242,10
Dozza	0,00	0,00	0,00	233,42	15,36	218,06
Fontanelice	11,55	0,00	0,09	204,86	8,20	196,66
Gaggio Montano	0,00	0,00	0,00	218,17	0,00	218,17
Galliera	0,38	0,00	0,16	230,95	1,79	229,16
Granaglione	0,00	9,62	0,00	302,04	0,00	302,04
Granarolo dell'Emilia	4,26	0,00	1,97	273,89	6,35	267,55
Grizzana Morandi	0,00	0,00	0,51	281,14	12,22	268,92
Imola	0,39	0,00	2,13	305,43	0,84	304,59
Lizzano in Belvedere	0,00	0,00	8,15	401,27	15,80	385,48
Loiano	0,00	1,56	0,00	259,74	77,66	182,08
Malalbergo	0,00	0,00	1,23	203,98	0,00	203,98
Marzabotto	0,00	0,00	3,16	267,55	17,08	250,46
Medicina	0,00	0,00	0,30	183,13	4,93	178,21
Minerbio	1,17	0,00	0,00	247,06	31,16	215,90
Molinella	0,33	0,00	0,64	246,06	0,00	246,06
Monghidoro	0,22	0,93	0,00	215,69	0,00	215,69
Monte San Pietro	0,00	0,00	32,89	254,48	12,47	242,01
Monterenzio	0,00	0,00	0,00	185,74	0,00	185,74
Montevoglio (*)	0,00	0,00	0,00	359,01	29,00	330,01
Monzuno	0,00	0,00	4,23	215,09	1,14	213,95
Mordano	0,22	0,00	1,01	219,00	10,39	208,61
Ozzano dell'Emilia	0,00	0,00	2,75	262,95	8,29	254,65
Pianoro	0,00	0,00	0,00	215,25	0,00	215,25
Pieve di Cento	3,14	0,00	46,02	294,05	0,20	293,85
Porretta Terme	0,00	0,00	0,00	370,30	11,33	358,97
Sala Bolognese	0,00	1,06	16,40	215,18	4,65	210,53
San Benedetto Val di Sambro	0,00	0,00	3,91	259,77	0,00	259,77
San Giorgio di Piano	2,09	0,00	0,08	224,42	9,89	214,53
San Giovanni in Persiceto	0,00	0,00	0,00	301,15	14,04	287,11
San Lazzaro di Savena	0,06	0,00	1,02	323,74	1,85	321,89
San Pietro in Casale	1,85	0,00	1,79	265,44	13,02	252,42
Sant'Agata Bolognese	0,63	0,00	14,39	276,91	4,23	272,68
Sasso Marconi	0,00	0,00	1,14	272,71	11,30	261,41
Savigno (*)	0,00	0,00	0,50	381,22	13,09	368,13
Vergato	0,00	0,00	7,56	346,03	2,75	343,27
Zola Predosa	0,00	0,00	0,00	329,38	3,25	326,12
Provincia di Bologna	0,48	0,58	3,88	342,55	6,54	336,01

SPESE PER IL PERSONALE
(valore per abitante in euro)



Certificati consuntivi 2012 dei comuni della Provincia di Bologna - SPESE CORRENTI - FUNZIONI E SERVIZI

(valore impegnato in euro)

SPESE CORRENTI - FUNZIONI E SERVIZI	Funzioni generali di amministrazioni e di gestione e di controllo	Organi istituzionali, partecipazione e decentramento di cui :	indennità per gli organi istituzionali degli enti	- Segreteria generale, personale e organizzazione	Gestione economica, finanziaria, programmazione, provveditorato e controllo di gestione	Gestione delle entrate tributarie e servizi fiscali	Gestione dei beni demaniali e patrimoniali	Ufficio tecnico
Anzola dell'Emilia	2.801.066	231.046	146.265	954.402	175.710	153.329	149.948	229.745
Argelato	2.806.947	172.208	99.070	475.554	263.987	184.990	814.691	320.095
Baricella	1.720.377	263.536	0	195.197	167.582	79.923	36.429	273.886
Bazzano (*)	1.442.011	154.901	102.000	270.412	140.904	94.126	170.966	108.639
Bentivoglio	2.049.903	121.330	0	176.327	132.736	238.120	194.765	437.462
Bologna	109.769.931	16.233.011	2.456.677	10.478.216	21.407.632	10.710.799	11.991.287	4.597.400
Borgo Tossignano	749.381	43.607	24.576	154.860	83.798	23.919	111.551	87.418
Budrio	4.126.139	559.646	0	1.187.891	569.940	124.589	769.743	571.642
Calderara di Reno	3.143.649	217.343	126.959	622.792	109.882	262.591	237.954	85.616
Camugnano	1.144.272	51.528	24.195	380.628	101.357	168.914	144.961	160.056
Casalecchio di Reno	15.186.124	491.121	0	10.321.504	2.998.557	571.898	398.330	10.000
Casalfiumanese	718.466	97.393	55.703	336.261	42.302	28.165	64.404	77.382
Castel d'Aiano	787.548	46.475	38.470	210.138	92.405	76.539	103.553	167.289
Castel del Rio	466.160	35.988	23.427	128.569	34.530	74.127	31.280	31.539
Castel di Casio	793.708	60.246	0	262.664	95.522	30.989	104.731	153.129
Castel Guelfo di Bologna	1.236.611	61.510	42.709	597.991	56.999	103.095	101.613	233.415
Castello di Serravalle (*)	1.473.412	76.814	33.365	239.070	136.171	86.642	10.069	181.410
Castel Maggiore	4.179.409	340.889	160.721	653.907	901.377	798.022	779.538	76.070
Castel San Pietro Terme	4.067.701	556.648	0	483.008	248.060	257.687	35.665	842.505
Castello d'Argile	1.502.836	113.922	0	174.679	97.789	123.816	0	127.061
Castenaso	4.540.449	162.897	0	2.600.248	216.072	43.706	1.045.692	54.698
Castiglione dei Pepoli	2.280.981	162.435	87.032	561.770	166.054	153.782	86.295	230.263
Crespellano (*)	4.589.629	256.487	108.200	467.837	288.928	164.968	199.630	145.081
Crevalcore	2.975.762	246.137	181.759	660.984	191.323	290.888	175.291	228.858
Dozza	1.418.691	180.195	101.730	452.066	95.996	49.795	32.239	256.212
Fontanelice	536.582	25.693	0	173.290	38.719	21.563	22.703	53.478
Gaggio Montano	1.622.193	63.767	0	543.637	184.067	127.337	112.858	410.799
Galliera	1.257.602	73.010	0	189.934	147.014	90.178	10.138	210.215
Granaglione	778.996	46.804	19.675	193.826	173.071	32.302	67.175	146.706
Granarolo dell'Emilia	3.072.270	755.963	0	304.055	226.641	158.213	300.448	404.139
Grizzana Morandi	969.157	72.658	20.789	369.266	112.120	45.816	34.719	126.787
Imola	18.048.168	2.081.823	485.445	1.811.846	1.560.899	724.933	5.125.531	1.007.839
Lizzano in Belvedere	800.090	46.419	29.500	352.140	162.038	8.011	0	122.958
Loiano	1.107.959	71.833	0	636.100	65.526	97.202	86.122	88.952
Malalbergo	1.542.313	129.173	76.514	393.237	127.006	145.130	81.573	303.392
Marzabotto	1.738.008	134.522	0	585.388	116.408	104.700	96.952	327.800
Medicina	3.012.655	205.995	168.544	444.118	584.711	241.823	321.549	294.871
Minerbio	2.375.812	475.130	89.587	493.253	153.318	108.625	184.264	306.599
Molinella	2.748.122	188.300	119.099	567.310	244.202	131.248	687.870	78.439
Monghidoro	1.149.767	74.043	39.270	320.703	145.387	116.262	211.247	176.257
Monte San Pietro	2.375.446	215.930	133.500	349.422	272.834	170.493	637.534	0
Monterenzio	3.145.814	92.264	0	237.223	1.617.590	101.096	761.410	148.524
Montevoglio (*)	1.395.394	112.371	0	460.686	148.679	92.240	171.973	216.837
Monzuno	1.591.328	136.011	0	639.154	181.934	137.032	103.070	280.126
Mordano	1.046.373	79.791	0	402.148	69.881	77.401	126.760	113.842
Ozzano dell'Emilia	4.343.377	175.641	132.580	726.351	202.954	275.869	776.019	532.487
Pianoro	4.389.003	377.616	0	474.863	409.968	130.883	5.308	146.488
Pieve di Cento	1.754.683	325.880	0	92.648	149.926	33.864	37.420	185.904
Porretta Terme	1.140.784	45.737	0	503.597	203.038	0	49.018	161.205
Sala Bolognese	1.673.433	124.687	0	357.915	178.474	116.462	32.224	123.959
San Benedetto Val di Sambro	1.078.058	75.261	0	393.054	122.580	101.411	85.508	116.965
San Giorgio di Piano	2.081.422	483.546	0	305.521	182.408	102.275	113.712	235.561
San Giovanni in Persiceto	6.091.383	395.909	0	1.475.387	704.444	272.897	166.205	835.437
San Lazzaro di Savena	12.283.605	220.776	204.221	4.297.491	2.882.325	392.948	2.629.743	965.496
San Pietro in Casale	2.834.762	818.282	110.507	297.637	534.454	140.331	98.485	635.296
Sant'Agata Bolognese	1.671.268	140.862	70.889	338.413	182.239	79.477	192.658	233.341
Sasso Marconi	4.219.703	419.583	0	689.149	162.225	166.872	1.357.800	76.794
Savigno (*)	1.011.710	42.766	24.250	418.877	129.584	63.303	28.570	196.905
Vergato	1.528.920	136.792	125.147	546.461	152.100	153.779	0	106.368
Zola Predosa	4.250.436	524.231	238.607	758.178	293.430	249.573	58.656	478.267
Provincia di Bologna	276.637.762	30.326.381	5.900.980	54.189.255	41.637.808	19.906.967	32.565.848	19.535.901

(*) Bazzano, Castello di Serravalle, Crespellano, Montevoglio, e Savigno sono cessati nel 2013 e dalla loro fusione è stato istituito il 1° gennaio 2014 il Comune di Valsamoggia

(**) Per i comuni che hanno collocato la spesa in tale servizio. Si ritiene idonea la collocazione nel servizio assistenza, beneficenza pubblica e servizi diversi alla persona

Fonte: Ministero dell'Interno-Dipartimento per gli affari interni e territoriali-Finanza locale

(valore impegnato in euro)

SPESE CORRENTI - FUNZIONI E SERVIZI	Anagrafe, stato civile, elettorale, leva e servizio statistico	Altri servizi generali	Funzioni relative alla giustizia	Uffici giudiziari	Casa circondarial e e altri servizi	Funzioni di polizia locale	Polizia municipale	Polizia commercial e	Polizia amministrat iva	Funzioni di istruzione pubblica	Scuola materna
Anzola dell'Emilia	133.556	773.329	0	0	0	683.980	683.980	0	0	1.812.589	165.495
Argelato	172.881	402.540	0	0	0	0	0	0	0	1.565.902	85.494
Baricella	78.663	625.162	0	0	0	258.308	258.308	0	0	158.520	898
Bazzano (*)	94.753	407.311	0	0	0	370.898	370.898	0	0	855.298	67.276
Bentivoglio	261.768	487.396	936	0	936	0	0	0	0	1.089.995	21.695
Bologna	7.789.386	26.562.200	10.932.228	10.932.228	0	30.009.372	30.009.372	0	0	59.349.250	28.107.998
Borgo Tossignano	65.394	178.834	0	0	0	143.710	143.710	0	0	276.366	55.000
Budrio	169.296	173.391	3.780	3.780	0	411.795	375.798	0	35.997	2.439.341	258.363
Calderara di Reno	153.575	1.453.896	0	0	0	684.222	684.222	0	0	2.376.839	620.549
Camugnano	38.427	98.402	0	0	0	110.420	110.420	0	0	329.159	53.150
Casalecchio di Reno	52.422	342.293	0	0	0	732.381	732.381	0	0	945.578	0
Casalfiumanese	61.605	10.953	499	499	0	78.698	78.698	0	0	583.227	173.173
Castel d'Aiano	62.878	28.270	0	0	0	35.194	35.194	0	0	375.051	0
Castel del Rio	34.934	95.192	300	300	0	57.563	57.563	0	0	174.209	3.934
Castel di Casio	71.177	15.251	0	0	0	85.035	85.035	0	0	522.168	9.500
Castel Guelfo di Bologna	59.904	22.084	624	624	0	122.008	122.008	0	0	617.574	76.782
Castello di Serravalle (*)	66.564	676.672	0	0	0	223.588	223.588	0	0	500.909	14.439
Castel Maggiore	129.478	500.127	0	0	0	0	0	0	0	1.889.383	103.714
Castel San Pietro Terme	347.893	1.296.235	0	0	0	801.593	681.108	36.627	83.858	1.659.715	193.074
Castello d'Argile	54.676	810.894	0	0	0	0	0	0	0	886.376	80.391
Castenaso	5.147	411.990	0	0	0	578.188	578.188	0	0	1.101.342	57.385
Castiglione dei Pepoli	63.411	856.971	0	0	0	236.239	236.239	0	0	708.361	56.502
Crespellano (*)	108.604	2.958.093	0	0	0	516.809	516.809	0	0	311.051	8.828
Crevalcore	81.666	1.100.616	0	0	0	699.225	601.636	0	97.589	1.807.994	182.046
Dozza	121.863	230.325	0	0	0	249.751	249.751	0	0	696.654	116.515
Fontanelice	59.810	141.326	0	0	0	46.981	46.981	0	0	215.630	15.110
Gaggio Montano	87.143	92.585	0	0	0	287.724	190.769	0	96.955	735.720	72.900
Galliera	95.595	441.518	0	0	0	0	0	0	0	755.198	238.322
Granaglione	73.653	45.458	0	0	0	101.775	101.775	0	0	214.149	1.977
Granarolo dell'Emilia	126.443	796.369	0	0	0	298.537	298.537	0	0	1.593.086	512.450
Grizzana Morandi	142.128	65.664	0	0	0	105.985	105.985	0	0	711.622	71.473
Imola	907.568	4.827.730	47.178	47.178	0	3.378.308	3.378.308	0	0	10.062.165	2.702.015
Lizzano in Belvedere	68.030	40.494	0	0	0	133.884	133.884	0	0	217.317	12.499
Loiano	62.224	0	0	0	0	149.670	149.670	0	0	572.942	40.222
Malalbergo	168.040	194.761	0	0	0	341.963	341.963	0	0	468.843	30.096
Marzabotto	151.046	221.192	0	0	0	358.565	323.047	35.519	0	974.775	75.868
Medicina	151.508	768.079	0	0	0	440.605	361.553	26.161	52.891	1.988.825	236.005
Minerbio	139.976	514.647	0	0	0	221.713	221.713	0	0	1.302.798	90.016
Molinella	161.105	689.648	0	0	0	524.584	421.277	0	103.307	1.995.725	147.547
Monghidoro	103.868	2.000	0	0	0	86.899	86.899	0	0	474.663	93.310
Monte San Pietro	117.842	611.390	0	0	0	437.547	437.547	0	0	1.495.650	44.316
Monterenzio	78.201	109.506	0	0	0	93.911	93.474	0	437	676.647	4.200
Montevoglio (*)	68.233	124.374	0	0	0	272.619	272.619	0	0	855.190	48.650
Monzuno	89.387	24.614	0	0	0	114.662	114.662	0	0	399.575	42.106
Mordano	158.206	18.344	0	0	0	103.115	103.115	0	0	443.681	84.073
Ozzano dell'Emilia	332.674	1.321.381	0	0	0	420.961	420.961	0	0	3.884.330	279.612
Pianoro	185.283	2.658.594	0	0	0	342.105	342.105	0	0	1.629.665	24.723
Pieve di Cento	87.082	841.960	0	0	0	0	0	0	0	803.111	54.353
Porretta Terme	78.128	100.061	113.469	113.469	0	135.748	135.748	0	0	535.020	69.465
Sala Bolognese	133.140	606.573	0	0	0	410.294	410.294	0	0	1.182.586	82.150
San Benedetto Val di Sambro	89.571	93.708	0	0	0	107.994	107.994	0	0	791.275	103.257
San Giorgio di Piano	105.248	553.151	0	0	0	12.595	12.595	0	0	1.518.568	568.205
San Giovanni in Persiceto	305.177	1.935.927	34.656	34.656	0	2.492.311	2.492.311	0	0	3.951.419	597.736
San Lazzaro di Savena	352.371	542.456	0	0	0	1.210.027	1.210.027	0	0	2.685.001	291.871
San Pietro in Casale	182.322	127.955	0	0	0	0	0	0	0	2.477.974	989.990
Sant'Agata Bolognese	94.656	409.622	0	0	0	359.093	337.923	0	21.170	976.052	47.248
Sasso Marconi	64.412	1.282.869	0	0	0	455.596	455.596	0	0	1.380.475	87.812
Savigno (*)	124.764	6.940	0	0	0	123.787	123.787	0	0	315.446	35.415
Vergato	158.702	274.717	38.752	38.159	593	552.313	521.934	0	30.379	836.345	52.275
Zola Predosa	146.064	1.742.038	0	0	0	592.129	592.129	0	0	1.702.936	136.637
Provincia di Bologna	15.729.524	62.746.079	11.172.421	11.170.892	1.529	51.802.978	51.182.087	98.307	522.583	133.857.256	38.496.103

(valore impegnato in euro)

SPESE CORRENTI - FUNZIONI E SERVIZI	Istruzione elementare	Istruzione media	Istruzione secondaria superiore	Assistenza scolastica, trasporto, refezione e altri servizi	Funzioni relative alla cultura ed ai beni culturali	Biblioteche, musei e pinacotech e	Teatri, attività culturali e servizi diversi nel settore culturale	Funzioni nel settore sportivo e ricreativo	Piscine comunali	Stadio comunale, palazzo dello sport ed altri impianti	Manifestazi oni diverse nel settore sportivo e ricreativo
Anzola dell'Emilia	130.915	62.623	0	1.453.557	349.547	314.393	35.154	184.401	0	145.052	39.349
Argelato	26.288	12.967	0	1.441.153	140.027	87.378	52.649	105.366	0	52.416	52.950
Baricella	0	0	0	157.621	31.886	31.886	0	18.445	0	18.445	0
Bazzano (*)	101.242	76.700	0	610.080	272.867	268.116	4.751	118.537	0	118.537	0
Bentivoglio	59.348	45.832	0	963.120	143.064	23.037	120.026	94.403	0	69.403	25.000
Bologna	5.023.707	2.075.147	6.584.345	17.558.054	24.373.177	17.754.241	6.618.935	5.377.140	1.963.440	3.347.154	66.545
Borgo Tossignano	40.266	31.919	0	149.181	100.101	58.388	41.713	58.867	0	58.867	0
Budrio	303.695	348.062	0	1.529.221	749.767	208.882	540.885	473.757	15.512	418.883	39.361
Calderara di Reno	224.813	126.958	0	1.404.518	248.839	97.259	151.580	92.227	0	52.105	40.122
Camugnano	58.750	45.427	0	171.832	15.242	2.223	13.019	49.840	0	48.840	1.000
Casalecchio di Reno	118.155	47.902	0	779.522	646.023	646.023	0	459.845	369.237	81.334	9.274
Casalfiumanese	52.828	23.442	0	333.784	84.225	63.813	20.412	26.289	0	26.289	0
Castel d'Aiano	11.933	396	0	362.722	4.191	1.311	2.880	34.056	8.615	19.441	6.000
Castel del Rio	32.650	9.203	1.000	127.421	13.098	11.798	1.300	12.263	0	12.263	0
Castel di Casio	79.860	41.479	0	391.329	5.117	917	4.200	35.601	0	35.601	0
Castel Guelfo di Bologna	84.619	41.400	0	414.774	67.194	67.194	0	97.796	0	91.796	6.000
Castello di Serravalle (*)	29.853	479	0	456.139	63.947	33.407	30.540	22.839	0	22.508	330
Castel Maggiore	327.366	210.730	4.387	1.243.186	287.386	187.405	99.981	345.019	0	326.019	19.000
Castel San Pietro Terme	206.923	70.239	6.176	1.183.302	593.524	413.225	180.299	489.857	188.437	266.668	34.752
Castello d'Argile	56.091	81.949	0	667.945	133.490	87.877	45.613	23.086	0	23.086	0
Castenaso	58.604	26.699	0	958.654	349.271	192.044	157.227	167.090	0	167.090	0
Castiglione dei Pepoli	120.335	119.102	9.988	402.435	56.397	38.863	17.534	50.922	0	48.146	2.777
Crespellano (*)	0	0	0	302.223	10.457	0	10.457	0	0	0	0
Crevalcore	204.451	70.833	11.362	1.339.303	561.091	0	561.091	258.362	58.324	197.940	2.098
Dozza	87.629	51.235	0	441.276	104.284	77.261	27.023	88.947	0	88.947	0
Fontanelice	29.940	18.000	0	152.580	21.121	19.580	1.541	23.211	0	23.211	0
Gaggio Montano	61.922	53.593	0	547.305	10.495	5.236	5.258	126.195	45.400	71.097	9.698
Galliera	71.939	57.483	0	387.453	52.270	52.270	0	47.875	0	47.875	0
Granaglione	36.475	3.500	0	172.197	6.139	4.589	1.550	12.062	0	9.862	2.200
Granarolo dell'Emilia	190.252	77.985	0	812.399	178.697	108.920	69.777	155.901	16.000	118.342	21.559
Grizzana Morandi	65.590	35.580	0	538.979	75.483	41.396	34.087	34.441	0	32.091	2.350
Imola	474.951	141.862	0	6.743.337	5.733.160	2.909.065	2.824.094	1.991.026	0	1.806.898	184.128
Lizzano in Belvedere	20.270	16.689	0	167.860	2.387	2.387	0	132.736	0	132.736	0
Loiano	40.516	60.376	200	431.628	58.280	34.489	23.791	139.102	0	119.102	20.000
Malalbergo	84.452	69.662	0	284.633	111.552	77.118	34.434	172.673	0	123.773	48.900
Marzabotto	54.311	32.196	0	812.400	83.601	38.695	44.906	49.896	0	20.595	29.300
Medicina	312.556	88.376	15.000	1.336.889	290.174	89.149	201.025	373.776	18.240	355.536	0
Minerbio	128.359	81.891	0	1.002.533	208.309	80.841	127.468	114.060	0	63.040	51.020
Molinella	47.020	40.857	0	1.760.301	440.027	80.087	359.941	256.859	87.460	167.146	2.252
Monghidoro	46.603	9.774	14.474	310.502	37.464	37.464	0	68.262	0	65.562	2.700
Monte San Pietro	122.473	156.957	0	1.171.904	130.765	111.603	19.162	203.539	0	202.089	1.450
Monterenzio	12.776	40.288	0	619.383	220.355	152.096	68.260	33.467	0	20.967	12.500
Montevoglio (*)	69.739	40.770	0	696.031	94.371	66.408	27.963	113.083	0	113.083	0
Monzuno	76.377	90.192	0	190.900	5.800	5.800	0	43.817	0	43.817	0
Mordano	76.973	37.902	12.180	232.554	106.936	65.263	41.673	122.276	0	122.276	0
Ozzano dell'Emilia	53.104	46	0	3.551.568	170.001	141.850	28.151	51.913	0	51.913	0
Pianoro	72.855	21.783	2.500	1.507.805	343.088	256.909	86.179	379.218	237.475	141.743	0
Pieve di Cento	87.794	69.155	0	591.810	310.111	154.869	155.243	65.619	0	669	64.950
Porretta Terme	88.946	74.774	0	301.835	103.544	48.704	54.840	117.140	0	102.140	15.000
Sala Bolognese	142.683	44.008	0	913.744	155.314	52.955	102.359	126.617	35.456	89.367	1.794
San Benedetto Val di Sambro	95.666	88.411	0	503.942	23.422	7.021	16.401	29.841	0	29.841	0
San Giorgio di Piano	232.510	166.051	20	551.782	229.074	166.160	62.913	39.806	0	39.806	0
San Giovanni in Persiceto	338.972	176.011	14.472	2.824.228	972.106	585.355	386.751	487.950	123.552	364.398	0
San Lazzaro di Savena	0	0	0	2.393.130	1.365.183	914.983	450.199	165.087	9.087	0	156.000
San Pietro in Casale	214.727	118.847	0	1.154.410	426.589	218.594	207.995	79.912	0	35.123	44.788
Sant'Agata Bolognese	145.745	45.677	0	737.382	348.343	83.327	265.016	193.110	31.455	129.306	32.349
Sasso Marconi	127.364	43.168	13.128	1.109.004	464.257	149.119	315.138	416.667	166.094	161.147	89.426
Savigno (*)	17.423	0	0	262.608	23.773	1.500	22.272	63.874	0	62.599	1.275
Vergato	115.201	65.126	0	603.743	161.661	104.704	56.957	106.992	0	106.242	750
Zola Predosa	298.532	134.985	0	1.132.782	489.230	206.023	283.207	263.106	0	255.106	8.000
Provincia di Bologna	11.495.334	5.822.693	6.689.231	71.353.894	42.857.292	27.741.471	15.115.821	15.486.061	3.373.785	10.965.327	1.146.948

(valore impegnato in euro)

SPESE CORRENTI - FUNZIONI E SERVIZI	Funzioni nel campo turistico	Servizi turistici	Manifestazi one turistiche	Funzioni nel campo della viabilità e dei trasporti	Viabilità, circolazione stradale e servizi connessi	Illuminazion e pubblica e servizi connessi	Trasporti pubblici locali e servizi connessi	Funzioni riguardanti la gestione del territorio e dell'ambient e	Urbanistica e gestione del territorio	Edilizia residenzial e pubblica e locale e piani di edilizia economica- nonolare	Servizio di protezione civile
Anzola dell'Emilia	0	0	0	707.719	347.228	322.155	38.336	753.382	169.504	0	68.159
Argelato	0	0	0	556.361	166.319	368.351	21.692	714.755	105.626	175.231	1.703
Baricella	0	0	0	278.083	136.252	141.832	0	970.095	0	0	12.100
Bazzano (*)	3.742	3.742	0	471.149	192.535	278.615	0	277.550	120.249	5.880	23.636
Bentivoglio	10.111	0	10.111	328.036	125.437	167.651	34.947	1.643.203	5.524	101.262	6.500
Bologna	1.310.297	730.475	579.822	30.020.256	20.998.995	6.649.888	2.371.373	83.223.743	5.756.145	1.161.854	211.567
Borgo Tossignano	3.360	360	3.000	224.603	131.981	92.623	0	139.071	200	54.669	0
Budrio	0	0	0	1.140.483	597.818	542.665	0	791.114	68.510	39.437	18.108
Calderara di Reno	0	0	0	831.645	426.244	241.259	164.142	3.054.991	370.551	2.550	20.916
Camugnano	7.220	7.220	0	488.153	382.607	105.546	0	409.998	10.108	0	1.700
Casalecchio di Reno	0	0	0	1.847.873	906.793	653.400	287.680	5.746.971	151.277	537.709	1.037
Casalfiumanese	4.553	0	4.553	211.261	145.250	58.566	7.445	127.429	19.414	46.636	0
Castel d'Aiano	8.612	3.120	5.492	320.779	262.579	58.200	0	310.347	4.311	0	520
Castel del Rio	13.497	2.444	11.053	179.948	133.002	46.947	0	99.770	0	27.526	1.000
Castel di Casio	15.687	15.687	0	511.484	411.877	99.607	0	512.592	53.360	0	2.182
Castel Guelfo di Bologna	131.071	0	131.071	359.269	200.381	158.888	0	159.908	6.427	51.085	466
Castello di Serravalle (*)	2.369	100	2.269	287.059	281.307	5.752	0	783.910	16.630	0	0
Castel Maggiore	500	0	500	681.564	169.365	472.626	39.573	1.191.954	283.989	6.211	8.246
Castel San Pietro Terme	310.785	58.734	252.051	1.593.697	1.196.737	379.050	17.910	1.021.064	61.804	142.657	0
Castello d'Argile	0	0	0	270.516	124.571	121.048	24.897	807.688	33.520	15.331	1.372
Castenaso	4.500	0	4.500	279.539	219.539	25.000	35.000	2.106.872	20.650	0	1.000
Castiglione dei Pepoli	13.500	0	13.500	687.223	455.001	232.223	0	1.070.264	130.553	27.724	9.000
Crespellano (*)	4.264	4.264	0	470.999	244.809	226.190	0	1.986.744	235.437	0	2.445
Crevalcore	0	0	0	633.068	237.007	346.061	50.000	4.260.208	177.543	77.100	2.135.768
Dozza	15.504	0	15.504	438.751	297.387	141.363	0	95.245	1.327	9.867	5.313
Fontanelice	8.567	450	8.117	221.381	168.119	53.263	0	68.963	9.281	39.508	0
Gaggio Montano	1.662	0	1.662	473.894	349.771	124.123	0	1.081.521	27.063	0	26.038
Galliera	0	0	0	295.366	180.135	115.232	0	1.690.797	0	0	797.418
Granaglione	11.627	827	10.800	357.178	253.187	103.991	0	500.853	7.480	0	1.000
Granarolo dell'Emilia	0	0	0	634.728	246.529	198.155	190.045	218.377	0	30.000	14.420
Grizzana Morandi	48.000	48.000	0	447.744	333.232	114.512	0	705.445	103.855	29.046	933
Imola	124.284	124.284	0	6.122.664	3.869.121	1.643.351	610.192	3.136.733	1.212.220	0	120.333
Lizzano in Belvedere	179.525	179.525	0	498.441	209.572	281.001	7.868	1.250.332	4.655	0	0
Loiano	24.454	16.504	7.950	647.724	502.810	139.150	5.763	625.619	3.713	0	5.310
Malalbergo	0	0	0	439.313	163.080	245.489	30.744	1.607.510	1.103	93.775	78.013
Marzabotto	4.760	4.760	0	475.941	334.450	135.450	6.040	1.051.802	71.721	83.700	4.313
Medicina	72.075	3.875	68.200	720.707	430.711	289.996	0	595.094	233.231	528	5.622
Minerbio	0	0	0	335.233	126.568	181.662	27.003	1.102.429	36.607	0	3.500
Molinella	0	0	0	738.171	380.874	357.297	0	2.717.984	333.591	1.706	12.517
Monghidoro	50.600	0	50.600	622.238	437.656	184.582	0	718.220	1.155	0	0
Monte San Pietro	0	0	0	498.192	385.212	112.980	0	321.756	215.607	216	4.683
Monterenzio	11.472	0	11.472	85.274	76.862	8.412	0	246.355	187.648	0	0
Montevoglio (*)	7.637	0	7.637	210.631	152.631	58.000	0	880.203	13.387	0	1.295
Monzuno	1.744	0	1.744	599.887	403.805	196.082	0	1.063.220	3.352	1.359	32.112
Mordano	772	772	0	223.803	103.100	120.704	0	118.722	5.990	52.161	0
Ozzano dell'Emilia	0	0	0	411.318	126.701	278.070	6.547	1.916.195	23.931	28.922	28.592
Pianoro	0	0	0	767.665	692.936	74.729	0	2.827.323	321.156	29.319	0
Pieve di Cento	0	0	0	368.160	162.176	188.078	17.907	1.577.004	85.135	0	432.419
Porretta Terme	259.104	259.104	0	627.962	445.588	182.374	0	1.200.049	87.261	222.026	0
Sala Bolognese	0	0	0	401.557	170.828	196.729	34.000	594.610	337.311	1.590	10.058
San Benedetto Val di Sambro	4.531	0	4.531	819.218	573.743	245.475	0	866.437	65.242	8.932	4.000
San Giorgio di Piano	6.251	0	6.251	565.753	215.214	350.539	0	501.426	137.874	126.982	2.500
San Giovanni in Persiceto	0	0	0	1.583.554	924.137	659.416	0	1.699.342	469.479	727	407.278
San Lazzaro di Savena	0	0	0	1.552.183	691.837	513.477	346.870	6.171.828	564.467	0	8.750
San Pietro in Casale	0	0	0	437.007	153.367	283.640	0	405.691	51.988	0	17.041
Sant'Agata Bolognese	0	0	0	219.329	92.899	116.519	9.911	221.189	16.193	84.715	15.759
Sasso Marconi	149.686	44.137	105.549	748.040	677.218	53.825	16.997	2.546.338	132.203	110.426	10.350
Savigno (*)	0	0	0	500.980	452.150	48.830	0	343.394	1.715	0	683
Vergato	3.350	2.550	800	912.167	742.434	169.733	0	1.189.865	134.666	69.617	10.900
Zola Predosa	0	0	0	1.127.041	758.014	369.027	0	3.548.223	76.163	24.363	0
Provincia di Bologna	2.829.674	1.510.934	1.318.740	69.509.964	44.777.688	20.329.395	4.402.881	157.569.712	12.779.099	3.522.352	4.588.571

(valore impegnato in euro)

SPESE CORRENTI - FUNZIONI E SERVIZI	Servizio idrico integrato	Servizio smaltimento rifiuti	Parchi e servizi per la tutela ambientale del verde	Funzioni nel settore sociale	Asili nido, servizi per l'infanzia e per i minori	di cui : rette corrisposte agli istituti che ospitano i minori a seguito di affidamento	Servizi di prevenzion e e riabilitazion e	Strutture residenziali e di ricovero per anziani	Assistenza, beneficenza pubblica e servizi diversi alla persona	di cui : rette corrisposte agli istituti che ospitano i minori a seguito di affidamento
Anzola dell'Emilia	51.651	0	464.069	2.158.630	1.234.321	0	0	0	924.308	0
Argelato	27.975	1.291	402.929	1.303.659	658.367	0	0	0	547.221	0
Baricella	11.293	808.648	138.053	1.966.895	293.360	0	0	0	1.622.869	0
Bazzano (*)	4.200	5.600	117.985	1.170.850	398.893	0	21.270	0	660.761	0
Bentivoglio	14.550	1.285.827	229.539	1.351.873	618.484	0	0	148.500	525.939	0
Bologna	544.608	67.295.582	8.253.986	100.318.296	36.055.342	0	9.521.326	0	53.638.781	7.805.750
Borgo Tossignano	3.498	27.947	52.757	406.121	272.389	0	0	0	91.726	0
Budrio	211.101	0	453.958	2.207.288	976.018	0	0	0	992.907	0
Calderara di Reno	2.125	2.376.107	282.742	1.593.108	749.216	0	0	0	837.926	0
Camugnano	32.663	332.261	33.267	226.373	0	0	0	0	159.163	0
Casalecchio di Reno	28.547	4.280.000	748.400	6.619.788	1.704.750	0	67.456	0	4.789.306	0
Casalfiumanese	0	0	61.380	198.254	92.425	0	1.910	0	94.584	0
Castel d'Aiano	14.499	274.268	16.749	191.573	0	0	0	500	175.751	0
Castel del Rio	2.735	33.817	34.693	84.269	0	0	20.685	0	41.863	0
Castel di Casio	25.390	404.616	27.044	402.185	75.000	0	0	54.457	181.313	0
Castel Guelfo di Bologna	6.715	0	95.214	556.696	339.223	0	0	0	194.184	0
Castello di Serravalle (*)	13.004	656.807	97.469	489.565	107.398	0	1.577	0	320.498	0
Castel Maggiore	70.782	0	822.726	2.615.660	1.190.171	0	0	0	1.407.532	0
Castel San Pietro Terme	2.096	105.534	708.974	2.779.121	1.549.856	0	0	0	1.199.868	0
Castello d'Argile	1.185	605.602	150.677	1.193.090	405.346	0	51.433	220.021	484.330	0
Castenaso	63.647	1.781.969	239.606	2.044.572	1.241.460	0	0	1.400	662.314	0
Castiglione dei Pepoli	22.811	846.540	33.635	1.319.006	45.562	0	0	869.693	367.413	0
Crespellano (*)	0	1.386.493	362.369	983.570	234.404	0	0	736.281	12.885	0
Crevalcore	26.242	1.594.495	249.061	1.642.215	604.457	0	12.632	0	865.999	0
Dozza	3.061	0	75.678	802.624	496.955	0	0	0	274.214	0
Fontanelice	6.074	0	14.101	129.428	47.809	0	0	0	58.694	0
Gaggio Montano	80.721	834.963	112.735	634.773	320.340	0	0	0	281.224	0
Galliera	4.803	797.794	90.782	834.259	203.090	0	0	0	577.710	0
Granaglione	158.358	332.956	1.059	246.984	7.000	0	0	0	120.656	0
Granarolo dell'Emilia	17.866	0	156.090	1.940.412	690.010	0	0	200.275	898.853	0
Grizzana Morandi	21.139	500.363	50.109	473.769	142.275	0	0	26.513	280.317	0
Imola	0	0	1.804.180	10.294.464	4.138.708	0	32.370	0	5.464.243	0
Lizzano in Belvedere	511.343	710.395	23.939	225.019	0	0	0	0	198.566	0
Loiano	11.403	551.840	53.353	445.585	102.079	0	0	0	339.058	0
Malalbergo	8.000	1.237.429	189.190	1.708.564	1.006.744	0	0	19.958	581.686	0
Marzabotto	47.717	780.144	64.208	973.714	347.104	0	0	0	588.969	0
Medicina	6.757	9.463	339.492	2.208.608	1.130.782	0	2.400	0	923.707	0
Minerbio	5.977	942.727	113.618	1.273.452	452.287	0	0	0	734.479	0
Molinella	58.256	1.812.723	499.191	4.632.374	725.944	0	0	2.868.675	1.032.348	0
Monghidoro	1.305	685.000	30.760	301.124	3.137	0	0	117.734	161.894	0
Monte San Pietro	6.421	0	94.828	1.303.540	573.233	0	0	0	728.893	0
Monterenzio	40.087	2.816	15.803	795.333	321.225	0	0	0	403.891	0
Montevoglio (*)	11.900	702.247	151.375	1.052.236	508.392	0	0	0	513.213	0
Monzuno	3.822	877.108	145.467	664.145	96.308	0	0	0	520.781	0
Mordano	466	10.000	50.105	562.765	331.311	0	0	0	192.386	0
Ozzano dell'Emilia	54.453	1.613.860	166.436	266.461	14.433	0	0	0	222.922	0
Pianoro	95.171	2.142.170	239.507	2.637.351	1.230.811	0	154.958	0	1.056.533	0
Pieve di Cento	16.345	881.523	161.582	656.783	280.997	0	0	27.000	331.527	0
Porretta Terme	24.282	780.556	85.924	912.583	267.584	0	0	0	537.201	0
Sala Bolognese	11.651	0	234.000	1.393.992	700.783	0	1.384	0	639.732	0
San Benedetto Val di Sambro	15.465	749.420	23.378	430.084	34.000	0	0	0	290.186	0
San Giorgio di Piano	9.954	0	224.116	1.136.853	531.273	0	0	0	537.655	0
San Giovanni in Persiceto	24.466	21.157	776.235	4.376.299	2.086.851	0	0	0	2.211.552	0
San Lazzaro di Savena	0	4.352.976	1.245.635	5.796.967	2.005.965	0	0	0	3.496.169	0
San Pietro in Casale	9.275	60.000	267.387	4.239.700	1.047.252	0	0	0	3.051.924	0
Sant'Agata Bolognese	6.725	0	97.796	962.553	553.293	0	0	0	407.151	0
Sasso Marconi	0	2.074.786	218.572	2.487.262	609.700	0	0	9.400	1.668.306	0
Savigno (*)	4.509	333.107	3.381	215.346	40.025	0	0	0	174.739	0
Vergato	23.503	879.740	71.440	3.013.007	417.826	0	465.079	742.260	1.289.213	0
Zola Predosa	20.593	2.985.183	441.921	3.932.764	1.391.621	0	0	164.649	2.376.194	0
Provincia di Bologna	2.503.186	111.765.850	22.410.655	197.783.831	71.703.590	0	10.354.479	6.207.316	103.966.227	7.805.750

(valore impegnato in euro)

SPESE CORRENTI - FUNZIONI E SERVIZI	Servizio necroscopi co e cimiteriale	Funzioni nel campo dello sviluppo economico	Affissioni e pubblicità	Fiere, mercati e servizi connessi	Mattatoio e servizi connessi	Servizi relativi all'industria	Servizi relativi al commercio	Servizi relativi all'artigiana to	Servizi relativi all'agricoltu ra	Funzioni relative a servizi produttivi	Distribuzion e gas
Anzola dell'Emilia	0	57.594	19.770	0	0	0	37.824	0	0	43.192	43.192
Argelato	98.071	0	0	0	0	0	0	0	0	0	0
Baricella	50.667	1.500	0	1.500	0	0	0	0	0	1.710.442	1.197
Bazzano (*)	89.926	55.524	0	3.600	0	0	50.633	0	1.291	0	0
Bentivoglio	58.950	13.062	2.323	0	0	0	8.135	2.500	104	521	0
Bologna	1.102.847	1.253.034	0	118.524	0	0	1.134.510	0	0	16.808	0
Borgo Tossignano	42.006	1.600	1.600	0	0	0	0	0	0	0	0
Budrio	238.364	35.104	0	31.000	0	0	4.000	0	104	0	0
Calderara di Reno	5.966	64.032	0	0	0	0	232	63.800	0	42	0
Camugnano	67.210	3.765	0	0	0	3.765	0	0	0	57.024	0
Casalecchio di Reno	58.276	60.863	0	0	0	0	26.018	34.845	0	0	0
Casalfiumanese	9.335	6.249	0	0	1.619	0	0	0	4.631	83	0
Castel d'Aiano	15.322	2.030	0	0	0	2.030	0	0	0	0	0
Castel del Rio	21.721	9.463	0	196	0	0	0	0	9.267	41	0
Castel di Casio	91.414	6.674	0	0	174	6.500	0	0	0	0	0
Castel Guelfo di Bologna	23.289	1.662	0	0	0	0	0	0	1.662	41	0
Castello di Serravalle (*)	60.092	23.179	0	0	0	0	0	0	23.179	0	0
Castel Maggiore	17.957	1.100	0	0	0	0	1.100	0	0	0	0
Castel San Pietro Terme	29.397	197.758	27.739	37.480	3.408	0	128.730	0	400	0	0
Castello d'Argile	31.959	2.100	0	0	0	0	0	0	2.100	0	0
Castenaso	139.399	50.200	25.937	0	0	0	24.263	0	0	0	0
Castiglione dei Pepoli	36.338	751	0	0	751	0	0	0	0	15.083	0
Crespellano (*)	0	71.257	0	0	0	66.012	0	0	5.245	0	0
Crevalcore	159.127	21.700	0	21.700	0	0	0	0	0	33.362	33.362
Dozza	31.455	2.320	0	0	0	0	1.606	0	714	0	0
Fontanelice	22.925	1.683	0	1.035	647	0	0	0	0	0	0
Gaggio Montano	33.210	10.822	0	2.806	3.774	0	242	0	4.000	41	0
Galliera	53.459	14.042	0	0	0	0	12.599	0	1.442	0	0
Granaglione	119.329	3.627	0	0	3.627	0	0	0	0	0	0
Granarolo dell'Emilia	151.274	366	0	0	0	0	366	0	0	0	0
Grizzana Morandi	24.663	3.500	0	0	3.500	0	0	0	0	124	0
Imola	659.142	695.241	156.598	5.888	6.159	0	392.229	0	134.368	0	0
Lizzano in Belvedere	26.453	11.114	0	6.440	4.674	0	0	0	0	0	0
Loiano	4.448	2.071	0	0	0	0	1.000	1.071	0	1.114	1.073
Malalbergo	100.176	25.128	0	0	0	0	128	0	25.000	0	0
Marzabotto	37.642	3.500	0	0	3.500	0	0	0	0	0	0
Medicina	151.719	11.712	0	0	0	0	11.712	0	0	7.961	0
Minerbio	86.686	16.300	0	0	0	0	16.300	0	0	0	0
Molinella	5.406	42.713	14.143	0	0	0	13.915	8.226	6.429	560	560
Monghidoro	18.359	47.249	0	0	0	1.970	45.279	0	0	0	0
Monte San Pietro	1.414	17.373	0	0	0	0	10.000	0	7.373	49.024	440
Monterenzio	70.217	0	0	0	0	0	0	0	0	14.520	0
Montevoglio (*)	30.630	4.786	0	0	0	0	0	2.000	2.786	1.070	0
Monzuno	47.055	500	0	500	0	0	0	0	0	0	0
Mordano	39.067	6.406	0	0	0	0	0	0	6.406	0	0
Ozzano dell'Emilia	29.107	63.662	0	1.750	0	0	61.224	584	104	0	0
Pianoro	195.050	36.488	0	4.999	0	0	0	31.489	0	0	0
Pieve di Cento	17.260	150.178	0	999	0	0	149.179	0	0	0	0
Porretta Terme	107.798	0	0	0	0	0	0	0	0	0	0
Sala Bolognese	52.093	4.000	0	4.000	0	0	0	0	0	83	0
San Benedetto Val di Sambro	105.898	6.895	0	0	0	0	0	0	6.895	0	0
San Giorgio di Piano	67.926	11.759	0	0	0	1.100	8.059	0	2.600	0	0
San Giovanni in Persiceto	77.896	252.841	0	5.200	0	100	247.541	0	0	12.756	12.756
San Lazzaro di Savena	294.832	380.709	0	224.475	0	0	156.233	0	0	0	0
San Pietro in Casale	140.524	33.469	9.621	3.349	0	0	20.000	0	500	0	0
Sant'Agata Bolognese	2.108	86.758	0	18.000	0	0	68.758	0	0	0	0
Sasso Marconi	199.855	143.866	0	0	0	0	138.357	1.429	4.080	1.023.119	0
Savigno (*)	582	20.884	0	13.884	0	0	7.000	0	0	15.801	0
Vergato	98.628	14.560	0	14.560	0	0	0	0	0	0	0
Zola Predosa	300	136.357	0	0	0	0	131.560	1.775	3.022	1.591.418	0
Provincia di Bologna	5.552.218	4.203.081	257.731	521.886	31.833	81.477	2.908.733	147.719	253.702	4.594.230	92.580

(valore impegnato in euro)

SPESE CORRENTI - FUNZIONI E SERVIZI	Centrale del latte	Distribuzione e energia elettrica	Teleriscald amento	Farmacie	Altri servizi produttivi	TOTALE SPESE CORRENTI
Anzola dell'Emilia	0	0	0	0	0	9.552.099
Argelato	0	0	0	0	0	7.193.017
Baricella	0	0	0	1.709.245	0	7.114.551
Bazzano (*)	0	0	0	0	0	5.038.426
Bentivoglio	0	0	0	41	480	6.725.107
Bologna	0	0	0	0	16.808	455.953.531
Borgo Tossignano	0	0	0	0	0	2.103.181
Budrio	0	0	0	0	0	12.378.567
Calderara di Reno	0	0	0	42	0	12.089.593
Camugnano	0	0	0	57.024	0	2.841.466
Casalecchio di Reno	0	0	0	0	0	32.245.447
Casalfiumanese	0	0	0	83	0	2.039.233
Castel d'Aiano	0	0	0	0	0	2.069.382
Castel del Rio	0	0	0	41	0	1.110.582
Castel di Casio	0	0	0	0	0	2.890.252
Castel Guelfo di Bologna	0	0	0	41	0	3.350.456
Castello di Serravalle (*)	0	0	0	0	0	3.870.776
Castel Maggiore	0	0	0	0	0	11.191.974
Castel San Pietro Terme	0	0	0	0	0	13.514.814
Castello d'Argile	0	0	0	0	0	4.819.181
Castenaso	0	0	0	0	0	11.222.021
Castiglione dei Pepoli	0	15.000	0	83	0	6.438.727
Crespellano (*)	0	0	0	0	0	8.944.780
Crevalcore	0	0	0	0	0	12.892.987
Dozza	0	0	0	0	0	3.912.770
Fontanelice	0	0	0	0	0	1.273.547
Gaggio Montano	0	0	0	41	0	4.985.039
Galliera	0	0	0	0	0	4.947.410
Granaglione	0	0	0	0	0	2.233.390
Granarolo dell'Emilia	0	0	0	0	0	8.092.372
Grizzana Morandi	0	0	0	124	0	3.575.269
Imola	0	0	0	0	0	59.633.390
Lizzano in Belvedere	0	0	0	0	0	3.450.844
Loiano	0	0	0	41	0	3.774.520
Malalbergo	0	0	0	0	0	6.417.860
Marzabotto	0	0	0	0	0	5.714.562
Medicina	0	0	0	7.961	0	9.722.193
Minerbio	0	0	0	0	0	6.950.106
Molinella	0	0	0	0	0	14.097.118
Monghidoro	0	0	0	0	0	3.556.486
Monte San Pietro	0	0	0	0	48.584	6.832.832
Monterenzio	0	0	0	0	14.520	5.323.148
Montevoglio (*)	0	0	0	0	1.070	4.887.219
Monzuno	0	0	0	0	0	4.484.677
Mordano	0	0	0	0	0	2.734.849
Ozzano dell'Emilia	0	0	0	0	0	11.528.218
Pianoro	0	0	0	0	0	13.351.906
Pieve di Cento	0	0	0	0	0	5.685.651
Porretta Terme	0	0	0	0	0	5.145.403
Sala Bolognese	0	0	0	83	0	5.942.486
San Benedetto Val di Sambro	0	0	0	0	0	4.157.755
San Giorgio di Piano	0	0	0	0	0	6.103.506
San Giovanni in Persiceto	0	0	0	0	0	21.954.617
San Lazzaro di Savena	0	0	0	0	0	31.610.589
San Pietro in Casale	0	0	0	0	0	10.935.103
Sant'Agata Bolognese	0	0	0	0	0	5.037.696
Sasso Marconi	0	0	0	1.023.119	0	14.035.009
Savigno (*)	0	0	0	0	15.801	2.634.995
Vergato	0	0	0	0	0	8.357.932
Zola Predosa	0	0	0	1.591.418	0	17.633.641
Provincia di Bologna	0	15.000	0	4.389.387	97.263	968.304.260

Certificati consuntivi 2012 dei comuni della Provincia di Bologna - SPESE CORRENTI - FUNZIONI E SERVIZI

(valore impegnato per abitante in euro)

SPESE CORRENTI - FUNZIONI E SERVIZI	Funzioni generali di amministrazioni e di gestione e di controllo	Organi istituzionali, partecipazione e decentramento di cui :	indennità per gli organi istituzionali degli enti	- Segreteria generale, personale e organizzazione	Gestione economica, finanziaria, programmazione, provveditorato e controllo di gestione	Gestione delle entrate tributarie e servizi fiscali	Gestione dei beni demaniali e patrimoniali	Ufficio tecnico
Anzola dell'Emilia	233,58	19,27	12,20	79,59	14,65	12,79	12,50	19,16
Argelato	288,37	17,69	10,18	48,85	27,12	19,00	83,70	32,88
Baricella	250,13	38,32	0,00	28,38	24,36	11,62	5,30	39,82
Bazzano (*)	212,50	22,83	15,03	39,85	20,76	13,87	25,19	16,01
Bentivoglio	376,06	22,26	0,00	32,35	24,35	43,68	35,73	80,25
Bologna	288,39	42,65	6,45	27,53	56,24	28,14	31,50	12,08
Borgo Tossignano	224,70	13,08	7,37	46,43	25,13	7,17	33,45	26,21
Budrio	227,06	30,80	0,00	65,37	31,36	6,86	42,36	31,46
Calderara di Reno	236,74	16,37	9,56	46,90	8,27	19,77	17,92	6,45
Camugnano	587,41	26,45	12,42	195,39	52,03	86,71	74,42	82,16
Casalecchio di Reno	429,86	13,90	0,00	292,16	84,88	16,19	11,28	0,28
Casalfiumanese	206,69	28,02	16,03	96,74	12,17	8,10	18,53	22,26
Castel d'Aiano	411,04	24,26	20,08	109,68	48,23	39,95	54,05	87,31
Castel del Rio	383,67	29,62	19,28	105,82	28,42	61,01	25,75	25,96
Castel di Casio	231,00	17,53	0,00	76,44	27,80	9,02	30,48	44,57
Castel Guelfo di Bologna	283,63	14,11	9,80	137,15	13,07	23,65	23,31	53,54
Castello di Serravalle (*)	304,36	15,87	6,89	49,38	28,13	17,90	2,08	37,47
Castel Maggiore	238,06	19,42	9,15	37,25	51,34	45,46	44,40	4,33
Castel San Pietro Terme	197,14	26,98	0,00	23,41	12,02	12,49	1,73	40,83
Castello d'Argile	230,67	17,49	0,00	26,81	15,01	19,00	0,00	19,50
Castenaso	310,76	11,15	0,00	177,97	14,79	2,99	71,57	3,74
Castiglione dei Pepoli	390,31	27,80	14,89	96,13	28,41	26,31	14,77	39,40
Crespellano (*)	460,07	25,71	10,85	46,90	28,96	16,54	20,01	14,54
Crevalcore	221,66	18,33	13,54	49,24	14,25	21,67	13,06	17,05
Dozza	219,31	27,86	15,73	69,88	14,84	7,70	4,98	39,61
Fontanelice	275,03	13,17	0,00	88,82	19,85	11,05	11,64	27,41
Gaggio Montano	321,04	12,62	0,00	107,59	36,43	25,20	22,33	81,30
Galliera	228,90	13,29	0,00	34,57	26,76	16,41	1,85	38,26
Granaglione	344,54	20,70	8,70	85,73	76,55	14,29	29,71	64,89
Granarolo dell'Emilia	279,35	68,74	0,00	27,65	20,61	14,39	27,32	36,75
Grizzana Morandi	246,04	18,45	5,28	93,75	28,46	11,63	8,81	32,19
Imola	261,67	30,18	7,04	26,27	22,63	10,51	74,31	14,61
Lizzano in Belvedere	345,76	20,06	12,75	152,18	70,02	3,46	0,00	53,14
Loiano	247,26	16,03	0,00	141,96	14,62	21,69	19,22	19,85
Malalbergo	173,92	14,57	8,63	44,34	14,32	16,37	9,20	34,21
Marzabotto	259,68	20,10	0,00	87,46	17,39	15,64	14,49	48,98
Medicina	178,92	12,23	10,01	26,38	34,73	14,36	19,10	17,51
Minerbio	271,12	54,22	10,22	56,29	17,50	12,40	21,03	34,99
Molinella	174,72	11,97	7,57	36,07	15,53	8,34	43,73	4,99
Monghidoro	299,18	19,27	10,22	83,45	37,83	30,25	54,97	45,86
Monte San Pietro	219,06	19,91	12,31	32,22	25,16	15,72	58,79	0,00
Monterenzio	533,46	15,65	0,00	40,23	274,31	17,14	129,12	25,19
Montevoglio (*)	261,85	21,09	0,00	86,45	27,90	17,31	32,27	40,69
Monzuno	257,96	22,05	0,00	103,61	29,49	22,21	16,71	45,41
Mordano	224,50	17,12	0,00	86,28	14,99	16,61	27,20	24,42
Ozzano dell'Emilia	331,20	13,39	10,11	55,39	15,48	21,04	59,17	40,60
Pianoro	257,30	22,14	0,00	27,84	24,03	7,67	0,31	8,59
Pieve di Cento	252,04	46,81	0,00	13,31	21,53	4,86	5,37	26,70
Porretta Terme	238,86	9,58	0,00	105,44	42,51	0,00	10,26	33,75
Sala Bolognese	202,13	15,06	0,00	43,23	21,56	14,07	3,89	14,97
San Benedetto Val di Sambro	246,13	17,18	0,00	89,74	27,99	23,15	19,52	26,70
San Giorgio di Piano	251,11	58,34	0,00	36,86	22,01	12,34	13,72	28,42
San Giovanni in Persiceto	224,14	14,57	0,00	54,29	25,92	10,04	6,12	30,74
San Lazzaro di Savena	390,38	7,02	6,49	136,58	91,60	12,49	83,57	30,68
San Pietro in Casale	238,30	68,79	9,29	25,02	44,93	11,80	8,28	53,40
Sant'Agata Bolognese	233,61	19,69	9,91	47,30	25,47	11,11	26,93	32,62
Sasso Marconi	290,29	28,87	0,00	47,41	11,16	11,48	93,41	5,28
Savigno (*)	373,05	15,77	8,94	154,45	47,78	23,34	10,53	72,61
Vergato	201,73	18,05	16,51	72,10	20,07	20,29	0,00	14,03
Zola Predosa	231,10	28,50	12,97	41,22	15,95	13,57	3,19	26,00
Provincia di Bologna	279,24	30,61	5,96	54,70	42,03	20,09	32,87	19,72

(*) Bazzano, Castello di Serravalle, Crespellano, Montevoglio, e Savigno sono cessati nel 2013 e dalla loro fusione è stato istituito il 1° gennaio 2014 il Comune di Valsamoggia

(**) Per i comuni che hanno collocato la spesa in tale servizio. Si ritiene idonea la collocazione nel servizio assistenza, beneficenza pubblica e servizi diversi alla persona

Fonte: Ministero dell'Interno-Dipartimento per gli affari interni e territoriali-Finanza locale

(valore impegnato per abitante in euro)

SPESE CORRENTI - FUNZIONI E SERVIZI	Anagrafe, stato civile, elettorale, leva e servizio statistico	Altri servizi generali	Funzioni relative alla giustizia	Uffici giudiziari	Casa circondariale e e altri servizi	Funzioni di polizia locale	Polizia municipale	Polizia commercial e	Polizia amministrat iva	Funzioni di istruzione pubblica	Scuola materna
Anzola dell'Emilia	11,14	64,49	0,00	0,00	0,00	57,04	57,04	0,00	0,00	151,15	13,80
Argelato	17,76	41,35	0,00	0,00	0,00	0,00	0,00	0,00	0,00	160,87	8,78
Baricella	11,44	90,89	0,00	0,00	0,00	37,56	37,56	0,00	0,00	23,05	0,13
Bazzano (*)	13,96	60,02	0,00	0,00	0,00	54,66	54,66	0,00	0,00	126,04	9,91
Bentivoglio	48,02	89,41	0,17	0,00	0,17	0,00	0,00	0,00	0,00	199,96	3,98
Bologna	20,46	69,78	28,72	28,72	0,00	78,84	78,84	0,00	0,00	155,92	73,85
Borgo Tossignano	19,61	53,62	0,00	0,00	0,00	43,09	43,09	0,00	0,00	82,87	16,49
Budrio	9,32	9,54	0,21	0,21	0,00	22,66	20,68	0,00	1,98	134,24	14,22
Calderara di Reno	11,57	109,49	0,00	0,00	0,00	51,53	51,53	0,00	0,00	178,99	46,73
Camugnano	19,73	50,51	0,00	0,00	0,00	56,68	56,68	0,00	0,00	168,97	27,28
Casalecchio di Reno	1,48	9,69	0,00	0,00	0,00	20,73	20,73	0,00	0,00	26,77	0,00
Casalfiumanese	17,72	3,15	0,14	0,14	0,00	22,64	22,64	0,00	0,00	167,79	49,82
Castel d'Aiano	32,82	14,75	0,00	0,00	0,00	18,37	18,37	0,00	0,00	195,75	0,00
Castel del Rio	28,75	78,35	0,25	0,25	0,00	47,38	47,38	0,00	0,00	143,38	3,24
Castel di Casio	20,71	4,44	0,00	0,00	0,00	24,75	24,75	0,00	0,00	151,97	2,76
Castel Guelfo di Bologna	13,74	5,07	0,14	0,14	0,00	27,98	27,98	0,00	0,00	141,65	17,61
Castello di Serravalle (*)	13,75	139,78	0,00	0,00	0,00	46,19	46,19	0,00	0,00	103,47	2,98
Castel Maggiore	7,38	28,49	0,00	0,00	0,00	0,00	0,00	0,00	0,00	107,62	5,91
Castel San Pietro Terme	16,86	62,82	0,00	0,00	0,00	38,85	33,01	1,78	4,06	80,44	9,36
Castello d'Argile	8,39	124,47	0,00	0,00	0,00	0,00	0,00	0,00	0,00	136,05	12,34
Castenaso	0,35	28,20	0,00	0,00	0,00	39,57	39,57	0,00	0,00	75,38	3,93
Castiglione dei Pepoli	10,85	146,64	0,00	0,00	0,00	40,42	40,42	0,00	0,00	121,21	9,67
Crespellano (*)	10,89	296,52	0,00	0,00	0,00	51,81	51,81	0,00	0,00	31,18	0,88
Crevalcore	6,08	81,98	0,00	0,00	0,00	52,08	44,81	0,00	7,27	134,67	13,56
Dozza	18,84	35,60	0,00	0,00	0,00	38,61	38,61	0,00	0,00	107,69	18,01
Fontanelice	30,66	72,44	0,00	0,00	0,00	24,08	24,08	0,00	0,00	110,52	7,74
Gaggio Montano	17,25	18,32	0,00	0,00	0,00	56,94	37,75	0,00	19,19	145,60	14,43
Galliera	17,40	80,36	0,00	0,00	0,00	0,00	0,00	0,00	0,00	137,46	43,38
Granaglione	32,58	20,11	0,00	0,00	0,00	45,01	45,01	0,00	0,00	94,71	0,87
Granarolo dell'Emilia	11,50	72,41	0,00	0,00	0,00	27,14	27,14	0,00	0,00	144,85	46,59
Grizzana Morandi	36,08	16,67	0,00	0,00	0,00	26,91	26,91	0,00	0,00	180,66	18,14
Imola	13,16	69,99	0,68	0,68	0,00	48,98	48,98	0,00	0,00	145,88	39,17
Lizzano in Belvedere	29,40	17,50	0,00	0,00	0,00	57,86	57,86	0,00	0,00	93,91	5,40
Loiano	13,89	0,00	0,00	0,00	0,00	33,40	33,40	0,00	0,00	127,86	8,98
Malalbergo	18,95	21,96	0,00	0,00	0,00	38,56	38,56	0,00	0,00	52,87	3,39
Marzabotto	22,57	33,05	0,00	0,00	0,00	53,57	48,27	5,31	0,00	145,64	11,34
Medicina	9,00	45,62	0,00	0,00	0,00	26,17	21,47	1,55	3,14	118,12	14,02
Minerbio	15,97	58,73	0,00	0,00	0,00	25,30	25,30	0,00	0,00	148,67	10,27
Molinella	10,24	43,85	0,00	0,00	0,00	33,35	26,78	0,00	6,57	126,88	9,38
Monghidoro	27,03	0,52	0,00	0,00	0,00	22,61	22,61	0,00	0,00	123,51	24,28
Monte San Pietro	10,87	56,38	0,00	0,00	0,00	40,35	40,35	0,00	0,00	137,92	4,09
Monterenzio	13,26	18,57	0,00	0,00	0,00	15,93	15,85	0,00	0,07	114,74	0,71
Montevoglio (*)	12,80	23,34	0,00	0,00	0,00	51,16	51,16	0,00	0,00	160,48	9,13
Monzuno	14,49	3,99	0,00	0,00	0,00	18,59	18,59	0,00	0,00	64,77	6,83
Mordano	33,94	3,94	0,00	0,00	0,00	22,12	22,12	0,00	0,00	95,19	18,04
Ozzano dell'Emilia	25,37	100,76	0,00	0,00	0,00	32,10	32,10	0,00	0,00	296,20	21,32
Pianoro	10,86	155,86	0,00	0,00	0,00	20,06	20,06	0,00	0,00	95,54	1,45
Pieve di Cento	12,51	120,94	0,00	0,00	0,00	0,00	0,00	0,00	0,00	115,36	7,81
Porretta Terme	16,36	20,95	23,76	23,76	0,00	28,42	28,42	0,00	0,00	112,02	14,54
Sala Bolognese	16,08	73,27	0,00	0,00	0,00	49,56	49,56	0,00	0,00	142,84	9,92
San Benedetto Val di Sambro	20,45	21,39	0,00	0,00	0,00	24,66	24,66	0,00	0,00	180,66	23,57
San Giorgio di Piano	12,70	66,73	0,00	0,00	0,00	1,52	1,52	0,00	0,00	183,20	68,55
San Giovanni in Persiceto	11,23	71,23	1,28	1,28	0,00	91,71	91,71	0,00	0,00	145,40	21,99
San Lazzaro di Savena	11,20	17,24	0,00	0,00	0,00	38,46	38,46	0,00	0,00	85,33	9,28
San Pietro in Casale	15,33	10,76	0,00	0,00	0,00	0,00	0,00	0,00	0,00	208,30	83,22
Sant'Agata Bolognese	13,23	57,26	0,00	0,00	0,00	50,19	47,24	0,00	2,96	136,43	6,60
Sasso Marconi	4,43	88,25	0,00	0,00	0,00	31,34	31,34	0,00	0,00	94,97	6,04
Savigno (*)	46,00	2,56	0,00	0,00	0,00	45,64	45,64	0,00	0,00	116,32	13,06
Vergato	20,94	36,25	5,11	5,03	0,08	72,87	68,87	0,00	4,01	110,35	6,90
Zola Predosa	7,94	94,72	0,00	0,00	0,00	32,19	32,19	0,00	0,00	92,59	7,43
Provincia di Bologna	15,88	63,34	11,28	11,28	0,00	52,29	51,66	0,10	0,53	135,12	38,86

(valore impegnato per abitante in euro)

SPESE CORRENTI - FUNZIONI E SERVIZI	Istruzione elementare	Istruzione media	Istruzione secondaria superiore	Assistenza scolastica, trasporto, refezione e altri servizi	Funzioni relative alla cultura ed ai beni culturali	Biblioteche, musei e pinacoteche	Teatri, attività culturali e servizi diversi nel settore culturale	Funzioni nel settore sportivo e ricreativo	Piscine comunali	Stadio comunale, palazzo dello sport ed altri impianti	Manifestazioni diverse nel settore sportivo e ricreativo
Anzola dell'Emilia	10,92	5,22	0,00	121,21	29,15	26,22	2,93	15,38	0,00	12,10	3,28
Argelato	2,70	1,33	0,00	148,05	14,39	8,98	5,41	10,82	0,00	5,38	5,44
Baricella	0,00	0,00	0,00	22,92	4,64	4,64	0,00	2,68	0,00	2,68	0,00
Bazzano (*)	14,92	11,30	0,00	89,90	40,21	39,51	0,70	17,47	0,00	17,47	0,00
Bentivoglio	10,89	8,41	0,00	176,69	26,25	4,23	22,02	17,32	0,00	12,73	4,59
Bologna	13,20	5,45	17,30	46,13	64,03	46,64	17,39	14,13	5,16	8,79	0,17
Borgo Tossignano	12,07	9,57	0,00	44,73	30,02	17,51	12,51	17,65	0,00	17,65	0,00
Budrio	16,71	19,15	0,00	84,15	41,26	11,49	29,76	26,07	0,85	23,05	2,17
Calderara di Reno	16,93	9,56	0,00	105,77	18,74	7,32	11,42	6,95	0,00	3,92	3,02
Camugnano	30,16	23,32	0,00	88,21	7,82	1,14	6,68	25,58	0,00	25,07	0,51
Casalecchio di Reno	3,34	1,36	0,00	22,07	18,29	18,29	0,00	13,02	10,45	2,30	0,26
Casalfiumanese	15,20	6,74	0,00	96,03	24,23	18,36	5,87	7,56	0,00	7,56	0,00
Castel d'Aiano	6,23	0,21	0,00	189,31	2,19	0,68	1,50	17,77	4,50	10,15	3,13
Castel del Rio	26,87	7,57	0,82	104,87	10,78	9,71	1,07	10,09	0,00	10,09	0,00
Castel di Casio	23,24	12,07	0,00	113,89	1,49	0,27	1,22	10,36	0,00	10,36	0,00
Castel Guelfo di Bologna	19,41	9,50	0,00	95,13	15,41	15,41	0,00	22,43	0,00	21,05	1,38
Castello di Serravalle (*)	6,17	0,10	0,00	94,22	13,21	6,90	6,31	4,72	0,00	4,65	0,07
Castel Maggiore	18,65	12,00	0,25	70,81	16,37	10,67	5,69	19,65	0,00	18,57	1,08
Castel San Pietro Terme	10,03	3,40	0,30	57,35	28,76	20,03	8,74	23,74	9,13	12,92	1,68
Castello d'Argile	8,61	12,58	0,00	102,52	20,49	13,49	7,00	3,54	0,00	3,54	0,00
Castenaso	4,01	1,83	0,00	65,61	23,90	13,14	10,76	11,44	0,00	11,44	0,00
Castiglione dei Pepoli	20,59	20,38	1,71	68,86	9,65	6,65	3,00	8,71	0,00	8,24	0,48
Crespellano (*)	0,00	0,00	0,00	30,30	1,05	0,00	1,05	0,00	0,00	0,00	0,00
Crevalcore	15,23	5,28	0,85	99,76	41,79	0,00	41,79	19,24	4,34	14,74	0,16
Dozza	13,55	7,92	0,00	68,21	16,12	11,94	4,18	13,75	0,00	13,75	0,00
Fontanelice	15,35	9,23	0,00	78,21	10,83	10,04	0,79	11,90	0,00	11,90	0,00
Gaggio Montano	12,25	10,61	0,00	108,31	2,08	1,04	1,04	24,97	8,98	14,07	1,92
Galliera	13,09	10,46	0,00	70,52	9,51	9,51	0,00	8,71	0,00	8,71	0,00
Granaglione	16,13	1,55	0,00	76,16	2,72	2,03	0,69	5,33	0,00	4,36	0,97
Granarolo dell'Emilia	17,30	7,09	0,00	73,87	16,25	9,90	6,34	14,18	1,45	10,76	1,96
Grizzana Morandi	16,65	9,03	0,00	136,83	19,16	10,51	8,65	8,74	0,00	8,15	0,60
Imola	6,89	2,06	0,00	97,77	83,12	42,18	40,94	28,87	0,00	26,20	2,67
Lizzano in Belvedere	8,76	7,21	0,00	72,54	1,03	1,03	0,00	57,36	0,00	57,36	0,00
Loiano	9,04	13,47	0,04	96,32	13,01	7,70	5,31	31,04	0,00	26,58	4,46
Malalbergo	9,52	7,86	0,00	32,10	12,58	8,70	3,88	19,47	0,00	13,96	5,51
Marzabotto	8,11	4,81	0,00	121,38	12,49	5,78	6,71	7,45	0,00	3,08	4,38
Medicina	18,56	5,25	0,89	79,40	17,23	5,29	11,94	22,20	1,08	21,12	0,00
Minerbio	14,65	9,35	0,00	114,41	23,77	9,23	14,55	13,02	0,00	7,19	5,82
Molinella	2,99	2,60	0,00	111,91	27,98	5,09	22,88	16,33	5,56	10,63	0,14
Monghidoro	12,13	2,54	3,77	80,80	9,75	9,75	0,00	17,76	0,00	17,06	0,70
Monte San Pietro	11,29	14,47	0,00	108,07	12,06	10,29	1,77	18,77	0,00	18,64	0,13
Monterenzio	2,17	6,83	0,00	105,03	37,37	25,79	11,58	5,68	0,00	3,56	2,12
Montevoglio (*)	13,09	7,65	0,00	130,61	17,71	12,46	5,25	21,22	0,00	21,22	0,00
Monzuno	12,38	14,62	0,00	30,95	0,94	0,94	0,00	7,10	0,00	7,10	0,00
Mordano	16,51	8,13	2,61	49,89	22,94	14,00	8,94	26,23	0,00	26,23	0,00
Ozzano dell'Emilia	4,05	0,00	0,00	270,82	12,96	10,82	2,15	3,96	0,00	3,96	0,00
Pianoro	4,27	1,28	0,15	88,39	20,11	15,06	5,05	22,23	13,92	8,31	0,00
Pieve di Cento	12,61	9,93	0,00	85,01	44,54	22,24	22,30	9,43	0,00	0,10	9,33
Porretta Terme	18,62	15,66	0,00	63,20	21,68	10,20	11,48	24,53	0,00	21,39	3,14
Sala Bolognese	17,23	5,32	0,00	110,37	18,76	6,40	12,36	15,29	4,28	10,79	0,22
San Benedetto Val di Sambro	21,84	20,19	0,00	115,06	5,35	1,60	3,74	6,81	0,00	6,81	0,00
San Giorgio di Piano	28,05	20,03	0,00	66,57	27,64	20,05	7,59	4,80	0,00	4,80	0,00
San Giovanni in Persiceto	12,47	6,48	0,53	103,92	35,77	21,54	14,23	17,95	4,55	13,41	0,00
San Lazzaro di Savena	0,00	0,00	0,00	76,05	43,39	29,08	14,31	5,25	0,29	0,00	4,96
San Pietro in Casale	18,05	9,99	0,00	97,04	35,86	18,38	17,48	6,72	0,00	2,95	3,76
Sant'Agata Bolognese	20,37	6,38	0,00	103,07	48,69	11,65	37,04	26,99	4,40	18,07	4,52
Sasso Marconi	8,76	2,97	0,90	76,29	31,94	10,26	21,68	28,66	11,43	11,09	6,15
Savigno (*)	6,42	0,00	0,00	96,83	8,77	0,55	8,21	23,55	0,00	23,08	0,47
Vergato	15,20	8,59	0,00	79,66	21,33	13,82	7,52	14,12	0,00	14,02	0,10
Zola Predosa	16,23	7,34	0,00	61,59	26,60	11,20	15,40	14,31	0,00	13,87	0,43
Provincia di Bologna	11,60	5,88	6,75	72,03	43,26	28,00	15,26	15,63	3,41	11,07	1,16

(valore impegnato per abitante in euro)

SPESE CORRENTI - FUNZIONI E SERVIZI	Funzioni nel campo turistico	Servizi turistici	Manifestazioni turistiche	Funzioni nel campo della viabilità e dei trasporti	Viabilità, circolazione stradale e servizi connessi	Illuminazione pubblica e servizi connessi	Trasporti pubblici locali e servizi connessi	Funzioni riguardanti la gestione del territorio e dell'ambiente	Urbanistica e gestione del territorio	Edilizia residenziale e pubblica e locale e piani di edilizia economica-popolare	Servizio di protezione civile
Anzola dell'Emilia	0,00	0,00	0,00	59,02	28,95	26,86	3,20	62,82	14,13	0,00	5,68
Argelato	0,00	0,00	0,00	57,16	17,09	37,84	2,23	73,43	10,85	18,00	0,17
Baricella	0,00	0,00	0,00	40,43	19,81	20,62	0,00	141,04	0,00	0,00	1,76
Bazzano (*)	0,55	0,55	0,00	69,43	28,37	41,06	0,00	40,90	17,72	0,87	3,48
Bentivoglio	1,85	0,00	1,85	60,18	23,01	30,76	6,41	301,45	1,01	18,58	1,19
Bologna	3,44	1,92	1,52	78,87	55,17	17,47	6,23	218,64	15,12	3,05	0,56
Borgo Tossignano	1,01	0,11	0,90	67,35	39,57	27,77	0,00	41,70	0,06	16,39	0,00
Budrio	0,00	0,00	0,00	62,76	32,90	29,86	0,00	43,53	3,77	2,17	1,00
Calderara di Reno	0,00	0,00	0,00	62,63	32,10	18,17	12,36	230,06	27,91	0,19	1,58
Camugnano	3,71	3,71	0,00	250,59	196,41	54,18	0,00	210,47	5,19	0,00	0,87
Casalecchio di Reno	0,00	0,00	0,00	52,31	25,67	18,50	8,14	162,67	4,28	15,22	0,03
Casalfiumanese	1,31	0,00	1,31	60,78	41,79	16,85	2,14	36,66	5,59	13,42	0,00
Castel d'Aiano	4,49	1,63	2,87	167,42	137,05	30,38	0,00	161,98	2,25	0,00	0,27
Castel del Rio	11,11	2,01	9,10	148,11	109,47	38,64	0,00	82,12	0,00	22,66	0,82
Castel di Casio	4,57	4,57	0,00	148,86	119,87	28,99	0,00	149,18	15,53	0,00	0,63
Castel Guelfo di Bologna	30,06	0,00	30,06	82,40	45,96	36,44	0,00	36,68	1,47	11,72	0,11
Castello di Serravalle (*)	0,49	0,02	0,47	59,30	58,11	1,19	0,00	161,93	3,44	0,00	0,00
Castel Maggiore	0,03	0,00	0,03	38,82	9,65	26,92	2,25	67,89	16,18	0,35	0,47
Castel San Pietro Terme	15,06	2,85	12,22	77,24	58,00	18,37	0,87	49,48	3,00	6,91	0,00
Castello d'Argile	0,00	0,00	0,00	41,52	19,12	18,58	3,82	123,97	5,15	2,35	0,21
Castenaso	0,31	0,00	0,31	19,13	15,03	1,71	2,40	144,20	1,41	0,00	0,07
Castiglione dei Pepoli	2,31	0,00	2,31	117,59	77,86	39,74	0,00	183,14	22,34	4,74	1,54
Crespellano (*)	0,43	0,43	0,00	47,21	24,54	22,67	0,00	199,15	23,60	0,00	0,25
Crevalcore	0,00	0,00	0,00	47,16	17,65	25,78	3,72	317,33	13,22	5,74	159,09
Dozza	2,40	0,00	2,40	67,82	45,97	21,85	0,00	14,72	0,21	1,53	0,82
Fontanelice	4,39	0,23	4,16	113,47	86,17	27,30	0,00	35,35	4,76	20,25	0,00
Gaggio Montano	0,33	0,00	0,33	93,78	69,22	24,56	0,00	214,04	5,36	0,00	5,15
Galliera	0,00	0,00	0,00	53,76	32,79	20,97	0,00	307,75	0,00	0,00	145,14
Granaglione	5,14	0,37	4,78	157,97	111,98	45,99	0,00	221,52	3,31	0,00	0,44
Granarolo dell'Emilia	0,00	0,00	0,00	57,71	22,42	18,02	17,28	19,86	0,00	2,73	1,31
Grizzana Morandi	12,19	12,19	0,00	113,67	84,60	29,07	0,00	179,09	26,37	7,37	0,24
Imola	1,80	1,80	0,00	88,77	56,10	23,83	8,85	45,48	17,58	0,00	1,74
Lizzano in Belvedere	77,58	77,58	0,00	215,40	90,57	121,44	3,40	540,33	2,01	0,00	0,00
Loiano	5,46	3,68	1,77	144,55	112,21	31,05	1,29	139,62	0,83	0,00	1,19
Malalbergo	0,00	0,00	0,00	49,54	18,39	27,68	3,47	181,27	0,12	10,57	8,80
Marzabotto	0,71	0,71	0,00	71,11	49,97	20,24	0,90	157,15	10,72	12,51	0,64
Medicina	4,28	0,23	4,05	42,80	25,58	17,22	0,00	35,34	13,85	0,03	0,33
Minerbio	0,00	0,00	0,00	38,26	14,44	20,73	3,08	125,80	4,18	0,00	0,40
Molinella	0,00	0,00	0,00	46,93	24,21	22,72	0,00	172,80	21,21	0,11	0,80
Monghidoro	13,17	0,00	13,17	161,91	113,88	48,03	0,00	186,89	0,30	0,00	0,00
Monte San Pietro	0,00	0,00	0,00	45,94	35,52	10,42	0,00	29,67	19,88	0,02	0,43
Monterenzio	1,95	0,00	1,95	14,46	13,03	1,43	0,00	41,78	31,82	0,00	0,00
Montevoglio (*)	1,43	0,00	1,43	39,53	28,64	10,88	0,00	165,17	2,51	0,00	0,24
Monzuno	0,28	0,00	0,28	97,24	65,46	31,79	0,00	172,35	0,54	0,22	5,21
Mordano	0,17	0,17	0,00	48,02	22,12	25,90	0,00	25,47	1,29	11,19	0,00
Ozzano dell'Emilia	0,00	0,00	0,00	31,36	9,66	21,20	0,50	146,12	1,82	2,21	2,18
Pianoro	0,00	0,00	0,00	45,00	40,62	4,38	0,00	165,75	18,83	1,72	0,00
Pieve di Cento	0,00	0,00	0,00	52,88	23,29	27,01	2,57	226,52	12,23	0,00	62,11
Porretta Terme	54,25	54,25	0,00	131,48	93,30	38,19	0,00	251,27	18,27	46,49	0,00
Sala Bolognese	0,00	0,00	0,00	48,50	20,63	23,76	4,11	71,82	40,74	0,19	1,21
San Benedetto Val di Sambro	1,03	0,00	1,03	187,04	130,99	56,04	0,00	197,82	14,90	2,04	0,91
San Giorgio di Piano	0,75	0,00	0,75	68,25	25,96	42,29	0,00	60,49	16,63	15,32	0,30
San Giovanni in Persiceto	0,00	0,00	0,00	58,27	34,00	24,26	0,00	62,53	17,27	0,03	14,99
San Lazzaro di Savena	0,00	0,00	0,00	49,33	21,99	16,32	11,02	196,14	17,94	0,00	0,28
San Pietro in Casale	0,00	0,00	0,00	36,74	12,89	23,84	0,00	34,10	4,37	0,00	1,43
Sant'Agata Bolognese	0,00	0,00	0,00	30,66	12,99	16,29	1,39	30,92	2,26	11,84	2,20
Sasso Marconi	10,30	3,04	7,26	51,46	46,59	3,70	1,17	175,17	9,09	7,60	0,71
Savigno (*)	0,00	0,00	0,00	184,73	166,72	18,01	0,00	126,62	0,63	0,00	0,25
Vergato	0,44	0,34	0,11	120,35	97,96	22,40	0,00	156,99	17,77	9,19	1,44
Zola Predosa	0,00	0,00	0,00	61,28	41,21	20,06	0,00	192,92	4,14	1,32	0,00
Provincia di Bologna	2,86	1,53	1,33	70,16	45,20	20,52	4,44	159,05	12,90	3,56	4,63

(valore impegnato per abitante in euro)

SPESE CORRENTI - FUNZIONI E SERVIZI	Servizio idrico integrato	Servizio smaltimento rifiuti	Parchi e servizi per la tutela ambientale del verde	Funzioni nel settore sociale	Asili nido, servizi per l'infanzia e per i minori	di cui : rette corrisposte agli istituti che ospitano i minori a seguito di affidamento giudiziale (**)	Servizi di prevenzione e riabilitazione	Strutture residenziali e di ricovero per anziani	Assistenza, beneficenza pubblica e servizi diversi alla persona	di cui : rette corrisposte agli istituti che ospitano i minori a seguito di affidamento giudiziale
Anzola dell'Emilia	4,31	0,00	38,70	180,01	102,93	0,00	0,00	0,00	77,08	0,00
Argelato	2,87	0,13	41,39	133,93	67,64	0,00	0,00	0,00	56,22	0,00
Baricella	1,64	117,57	20,07	285,97	42,65	0,00	0,00	0,00	235,95	0,00
Bazzano (*)	0,62	0,83	17,39	172,54	58,78	0,00	3,13	0,00	97,37	0,00
Bentivoglio	2,67	235,89	42,11	248,00	113,46	0,00	0,00	27,24	96,48	0,00
Bologna	1,43	176,80	21,68	263,56	94,72	0,00	25,01	0,00	140,92	20,51
Borgo Tossignano	1,05	8,38	15,82	121,78	81,68	0,00	0,00	0,00	27,50	0,00
Budrio	11,62	0,00	24,98	121,47	53,71	0,00	0,00	0,00	54,64	0,00
Calderara di Reno	0,16	178,94	21,29	119,97	56,42	0,00	0,00	0,00	63,10	0,00
Camugnano	16,77	170,56	17,08	116,21	0,00	0,00	0,00	0,00	81,71	0,00
Casalecchio di Reno	0,81	121,15	21,18	187,38	48,25	0,00	1,91	0,00	135,57	0,00
Casalfiumanese	0,00	0,00	17,66	57,03	26,59	0,00	0,55	0,00	27,21	0,00
Castel d'Aiano	7,57	143,15	8,74	99,99	0,00	0,00	0,00	0,26	91,73	0,00
Castel del Rio	2,25	27,83	28,55	69,36	0,00	0,00	17,02	0,00	34,46	0,00
Castel di Casio	7,39	117,76	7,87	117,05	21,83	0,00	0,00	15,85	52,77	0,00
Castel Guelfo di Bologna	1,54	0,00	21,84	127,68	77,80	0,00	0,00	0,00	44,54	0,00
Castello di Serravalle (*)	2,69	135,68	20,13	101,13	22,19	0,00	0,33	0,00	66,20	0,00
Castel Maggiore	4,03	0,00	46,86	148,99	67,79	0,00	0,00	0,00	80,17	0,00
Castel San Pietro Terme	0,10	5,11	34,36	134,69	75,11	0,00	0,00	0,00	58,15	0,00
Castello d'Argile	0,18	92,96	23,13	183,13	62,22	0,00	7,89	33,77	74,34	0,00
Castenaso	4,36	121,96	16,40	139,93	84,97	0,00	0,00	0,10	45,33	0,00
Castiglione dei Pepoli	3,90	144,86	5,76	225,70	7,80	0,00	0,00	148,82	62,87	0,00
Crespellano (*)	0,00	138,98	36,32	98,59	23,50	0,00	0,00	73,81	1,29	0,00
Crevalcore	1,95	118,77	18,55	122,33	45,02	0,00	0,94	0,00	64,51	0,00
Dozza	0,47	0,00	11,70	124,07	76,82	0,00	0,00	0,00	42,39	0,00
Fontanelice	3,11	0,00	7,23	66,34	24,50	0,00	0,00	0,00	30,08	0,00
Gaggio Montano	15,97	165,24	22,31	125,62	63,40	0,00	0,00	0,00	55,65	0,00
Galliera	0,87	145,21	16,52	151,85	36,97	0,00	0,00	0,00	105,15	0,00
Granaglione	70,04	147,26	0,47	109,24	3,10	0,00	0,00	0,00	53,36	0,00
Granarolo dell'Emilia	1,62	0,00	14,19	176,43	62,74	0,00	0,00	18,21	81,73	0,00
Grizzana Morandi	5,37	127,03	12,72	120,28	36,12	0,00	0,00	6,73	71,16	0,00
Imola	0,00	0,00	26,16	149,25	60,00	0,00	0,47	0,00	79,22	0,00
Lizzano in Belvedere	220,98	307,00	10,35	97,24	0,00	0,00	0,00	0,00	85,81	0,00
Loiano	2,54	123,15	11,91	99,44	22,78	0,00	0,00	0,00	75,67	0,00
Malalbergo	0,90	139,54	21,33	192,67	113,53	0,00	0,00	2,25	65,59	0,00
Marzabotto	7,13	116,56	9,59	145,48	51,86	0,00	0,00	0,00	88,00	0,00
Medicina	0,40	0,56	20,16	131,17	67,16	0,00	0,14	0,00	54,86	0,00
Minerbio	0,68	107,58	12,97	145,32	51,61	0,00	0,00	0,00	83,82	0,00
Molinella	3,70	115,25	31,74	294,51	46,15	0,00	0,00	182,38	65,63	0,00
Monghidoro	0,34	178,25	8,00	78,36	0,82	0,00	0,00	30,64	42,13	0,00
Monte San Pietro	0,59	0,00	8,74	120,21	52,86	0,00	0,00	0,00	67,22	0,00
Monterenzio	6,80	0,48	2,68	134,87	54,47	0,00	0,00	0,00	68,49	0,00
Montevoglio (*)	2,23	131,78	28,41	197,45	95,40	0,00	0,00	0,00	96,31	0,00
Monzuno	0,62	142,18	23,58	107,66	15,61	0,00	0,00	0,00	84,42	0,00
Mordano	0,10	2,15	10,75	120,74	71,08	0,00	0,00	0,00	41,28	0,00
Ozzano dell'Emilia	4,15	123,06	12,69	20,32	1,10	0,00	0,00	0,00	17,00	0,00
Pianoro	5,58	125,58	14,04	154,61	72,15	0,00	9,08	0,00	61,94	0,00
Pieve di Cento	2,35	126,62	23,21	94,34	40,36	0,00	0,00	3,88	47,62	0,00
Porretta Terme	5,08	163,43	17,99	191,08	56,03	0,00	0,00	0,00	112,48	0,00
Sala Bolognese	1,41	0,00	28,26	168,38	84,65	0,00	0,17	0,00	77,27	0,00
San Benedetto Val di Sambro	3,53	171,10	5,34	98,19	7,76	0,00	0,00	0,00	66,25	0,00
San Giorgio di Piano	1,20	0,00	27,04	137,15	64,09	0,00	0,00	0,00	64,86	0,00
San Giovanni in Persiceto	0,90	0,78	28,56	161,03	76,79	0,00	0,00	0,00	81,38	0,00
San Lazzaro di Savena	0,00	138,34	39,59	184,23	63,75	0,00	0,00	0,00	111,11	0,00
San Pietro in Casale	0,78	5,04	22,48	356,40	88,03	0,00	0,00	0,00	256,55	0,00
Sant'Agata Bolognese	0,94	0,00	13,67	134,55	77,34	0,00	0,00	0,00	56,91	0,00
Sasso Marconi	0,00	142,73	15,04	171,11	41,94	0,00	0,00	0,65	114,77	0,00
Savigno (*)	1,66	122,83	1,25	79,40	14,76	0,00	0,00	0,00	64,43	0,00
Vergato	3,10	116,08	9,43	397,55	55,13	0,00	61,36	97,94	170,10	0,00
Zola Predosa	1,12	162,31	24,03	213,83	75,66	0,00	0,00	8,95	129,20	0,00
Provincia di Bologna	2,53	112,82	22,62	199,64	72,38	0,00	10,45	6,27	104,94	7,88

(valore impegnato per abitante in euro)

SPESE CORRENTI - FUNZIONI E SERVIZI	Servizio necroscopico e cimiteriale	Funzioni nel campo dello sviluppo economico	Affissioni e pubblicità	Fiere, mercati e servizi connessi	Mattatoio e servizi connessi	Servizi relativi all'industria	Servizi relativi al commercio	Servizi relativi all'artigianato	Servizi relativi all'agricoltura	Funzioni relative a servizi produttivi	Distribuzione e gas
Anzola dell'Emilia	0,00	4,80	1,65	0,00	0,00	0,00	3,15	0,00	0,00	3,60	3,60
Argelato	10,08	0,00	0,00	0,00	0,00	0,00	0,00	0,00	0,00	0,00	0,00
Baricella	7,37	0,22	0,00	0,22	0,00	0,00	0,00	0,00	0,00	248,68	0,17
Bazzano (*)	13,25	8,18	0,00	0,53	0,00	0,00	7,46	0,00	0,19	0,00	0,00
Bentivoglio	10,81	2,40	0,43	0,00	0,00	0,00	1,49	0,46	0,02	0,10	0,00
Bologna	2,90	3,29	0,00	0,31	0,00	0,00	2,98	0,00	0,00	0,04	0,00
Borgo Tossignano	12,60	0,48	0,48	0,00	0,00	0,00	0,00	0,00	0,00	0,00	0,00
Budrio	13,12	1,93	0,00	1,71	0,00	0,00	0,22	0,00	0,01	0,00	0,00
Calderara di Reno	0,45	4,82	0,00	0,00	0,00	0,00	0,02	4,80	0,00	0,00	0,00
Camugnano	34,50	1,93	0,00	0,00	0,00	1,93	0,00	0,00	0,00	29,27	0,00
Casalecchio di Reno	1,65	1,72	0,00	0,00	0,00	0,00	0,74	0,99	0,00	0,00	0,00
Casalfiumanese	2,69	1,80	0,00	0,00	0,47	0,00	0,00	0,00	1,33	0,02	0,00
Castel d'Aiano	8,00	1,06	0,00	0,00	0,00	1,06	0,00	0,00	0,00	0,00	0,00
Castel del Rio	17,88	7,79	0,00	0,16	0,00	0,00	0,00	0,00	7,63	0,03	0,00
Castel di Casio	26,60	1,94	0,00	0,00	0,05	1,89	0,00	0,00	0,00	0,00	0,00
Castel Guelfo di Bologna	5,34	0,38	0,00	0,00	0,00	0,00	0,00	0,00	0,38	0,01	0,00
Castello di Serravalle (*)	12,41	4,79	0,00	0,00	0,00	0,00	0,00	0,00	4,79	0,00	0,00
Castel Maggiore	1,02	0,06	0,00	0,00	0,00	0,00	0,06	0,00	0,00	0,00	0,00
Castel San Pietro Terme	1,42	9,58	1,34	1,82	0,17	0,00	6,24	0,00	0,02	0,00	0,00
Castello d'Argile	4,91	0,32	0,00	0,00	0,00	0,00	0,00	0,00	0,32	0,00	0,00
Castenaso	9,54	3,44	1,78	0,00	0,00	0,00	1,66	0,00	0,00	0,00	0,00
Castiglione dei Pepoli	6,22	0,13	0,00	0,00	0,13	0,00	0,00	0,00	0,00	2,58	0,00
Crespellano (*)	0,00	7,14	0,00	0,00	0,00	6,62	0,00	0,00	0,53	0,00	0,00
Crevalcore	11,85	1,62	0,00	1,62	0,00	0,00	0,00	0,00	0,00	2,49	2,49
Dozza	4,86	0,36	0,00	0,00	0,00	0,00	0,25	0,00	0,11	0,00	0,00
Fontanelice	11,75	0,86	0,00	0,53	0,33	0,00	0,00	0,00	0,00	0,00	0,00
Gaggio Montano	6,57	2,14	0,00	0,56	0,75	0,00	0,05	0,00	0,79	0,01	0,00
Galliera	9,73	2,56	0,00	0,00	0,00	0,00	2,29	0,00	0,26	0,00	0,00
Granaglione	52,78	1,60	0,00	0,00	1,60	0,00	0,00	0,00	0,00	0,00	0,00
Granarolo dell'Emilia	13,75	0,03	0,00	0,00	0,00	0,00	0,03	0,00	0,00	0,00	0,00
Grizzana Morandi	6,26	0,89	0,00	0,00	0,89	0,00	0,00	0,00	0,00	0,03	0,00
Imola	9,56	10,08	2,27	0,09	0,09	0,00	5,69	0,00	1,95	0,00	0,00
Lizzano in Belvedere	11,43	4,80	0,00	2,78	2,02	0,00	0,00	0,00	0,00	0,00	0,00
Loiano	0,99	0,46	0,00	0,00	0,00	0,00	0,22	0,24	0,00	0,25	0,24
Malalbergo	11,30	2,83	0,00	0,00	0,00	0,00	0,01	0,00	2,82	0,00	0,00
Marzabotto	5,62	0,52	0,00	0,00	0,52	0,00	0,00	0,00	0,00	0,00	0,00
Medicina	9,01	0,70	0,00	0,00	0,00	0,00	0,70	0,00	0,00	0,47	0,00
Minerbio	9,89	1,86	0,00	0,00	0,00	0,00	1,86	0,00	0,00	0,00	0,00
Molinella	0,34	2,72	0,90	0,00	0,00	0,00	0,88	0,52	0,41	0,04	0,04
Monghidoro	4,78	12,29	0,00	0,00	0,00	0,51	11,78	0,00	0,00	0,00	0,00
Monte San Pietro	0,13	1,60	0,00	0,00	0,00	0,00	0,92	0,00	0,68	4,52	0,04
Monterenzio	11,91	0,00	0,00	0,00	0,00	0,00	0,00	0,00	0,00	2,46	0,00
Montevoglio (*)	5,75	0,90	0,00	0,00	0,00	0,00	0,00	0,38	0,52	0,20	0,00
Monzuno	7,63	0,08	0,00	0,08	0,00	0,00	0,00	0,00	0,00	0,00	0,00
Mordano	8,38	1,37	0,00	0,00	0,00	0,00	0,00	0,00	1,37	0,00	0,00
Ozzano dell'Emilia	2,22	4,85	0,00	0,13	0,00	0,00	4,67	0,04	0,01	0,00	0,00
Pianoro	11,43	2,14	0,00	0,29	0,00	0,00	0,00	1,85	0,00	0,00	0,00
Pieve di Cento	2,48	21,57	0,00	0,14	0,00	0,00	21,43	0,00	0,00	0,00	0,00
Porretta Terme	22,57	0,00	0,00	0,00	0,00	0,00	0,00	0,00	0,00	0,00	0,00
Sala Bolognese	6,29	0,48	0,00	0,48	0,00	0,00	0,00	0,00	0,00	0,01	0,00
San Benedetto Val di Sambro	24,18	1,57	0,00	0,00	0,00	0,00	0,00	0,00	1,57	0,00	0,00
San Giorgio di Piano	8,19	1,42	0,00	0,00	0,00	0,13	0,97	0,00	0,31	0,00	0,00
San Giovanni in Persiceto	2,87	9,30	0,00	0,19	0,00	0,00	9,11	0,00	0,00	0,47	0,47
San Lazzaro di Savena	9,37	12,10	0,00	7,13	0,00	0,00	4,97	0,00	0,00	0,00	0,00
San Pietro in Casale	11,81	2,81	0,81	0,28	0,00	0,00	1,68	0,00	0,04	0,00	0,00
Sant'Agata Bolognese	0,29	12,13	0,00	2,52	0,00	0,00	9,61	0,00	0,00	0,00	0,00
Sasso Marconi	13,75	9,90	0,00	0,00	0,00	0,00	9,52	0,10	0,28	70,39	0,00
Savigno (*)	0,21	7,70	0,00	5,12	0,00	0,00	2,58	0,00	0,00	5,83	0,00
Vergato	13,01	1,92	0,00	1,92	0,00	0,00	0,00	0,00	0,00	0,00	0,00
Zola Predosa	0,02	7,41	0,00	0,00	0,00	0,00	7,15	0,10	0,16	86,53	0,00
Provincia di Bologna	5,60	4,24	0,26	0,53	0,03	0,08	2,94	0,15	0,26	4,64	0,09

(valore impegnato per abitante in euro)

SPESE CORRENTI - FUNZIONI E SERVIZI	Centrale del latte	Distribuzion e energia elettrica	Teleriscald amento	Farmacie	Altri servizi produttivi	TOTALE SPESE CORRENTI
Anzola dell'Emilia	0,00	0,00	0,00	0,00	0,00	796,54
Argelato	0,00	0,00	0,00	0,00	0,00	738,96
Baricella	0,00	0,00	0,00	248,51	0,00	1.034,39
Bazzano (*)	0,00	0,00	0,00	0,00	0,00	742,47
Bentivoglio	0,00	0,00	0,00	0,01	0,09	1.233,74
Bologna	0,00	0,00	0,00	0,00	0,04	1.197,88
Borgo Tossignano	0,00	0,00	0,00	0,00	0,00	630,64
Budrio	0,00	0,00	0,00	0,00	0,00	681,19
Calderara di Reno	0,00	0,00	0,00	0,00	0,00	910,43
Camugnano	0,00	0,00	0,00	29,27	0,00	1.458,66
Casalecchio di Reno	0,00	0,00	0,00	0,00	0,00	912,74
Casalfiumanese	0,00	0,00	0,00	0,02	0,00	586,66
Castel d'Aiano	0,00	0,00	0,00	0,00	0,00	1.080,05
Castel del Rio	0,00	0,00	0,00	0,03	0,00	914,06
Castel di Casio	0,00	0,00	0,00	0,00	0,00	841,17
Castel Guelfo di Bologna	0,00	0,00	0,00	0,01	0,00	768,45
Castello di Serravalle (*)	0,00	0,00	0,00	0,00	0,00	799,58
Castel Maggiore	0,00	0,00	0,00	0,00	0,00	637,50
Castel San Pietro Terme	0,00	0,00	0,00	0,00	0,00	654,98
Castello d'Argile	0,00	0,00	0,00	0,00	0,00	739,71
Castenaso	0,00	0,00	0,00	0,00	0,00	768,05
Castiglione dei Pepoli	0,00	2,57	0,00	0,01	0,00	1.101,77
Crespellano (*)	0,00	0,00	0,00	0,00	0,00	896,63
Crevalcore	0,00	0,00	0,00	0,00	0,00	960,37
Dozza	0,00	0,00	0,00	0,00	0,00	604,85
Fontanelice	0,00	0,00	0,00	0,00	0,00	652,77
Gaggio Montano	0,00	0,00	0,00	0,01	0,00	986,55
Galliera	0,00	0,00	0,00	0,00	0,00	900,51
Granaglione	0,00	0,00	0,00	0,00	0,00	987,79
Granarolo dell'Emilia	0,00	0,00	0,00	0,00	0,00	735,80
Grizzana Morandi	0,00	0,00	0,00	0,03	0,00	907,66
Imola	0,00	0,00	0,00	0,00	0,00	864,58
Lizzano in Belvedere	0,00	0,00	0,00	0,00	0,00	1.491,29
Loiano	0,00	0,00	0,00	0,01	0,00	842,34
Malalbergo	0,00	0,00	0,00	0,00	0,00	723,71
Marzabotto	0,00	0,00	0,00	0,00	0,00	853,81
Medicina	0,00	0,00	0,00	0,47	0,00	577,40
Minerbio	0,00	0,00	0,00	0,00	0,00	793,12
Molinella	0,00	0,00	0,00	0,00	0,00	896,25
Monghidoro	0,00	0,00	0,00	0,00	0,00	925,45
Monte San Pietro	0,00	0,00	0,00	0,00	4,48	630,10
Monterenzio	0,00	0,00	0,00	0,00	2,46	902,69
Montevoglio (*)	0,00	0,00	0,00	0,00	0,20	917,10
Monzuno	0,00	0,00	0,00	0,00	0,00	726,97
Mordano	0,00	0,00	0,00	0,00	0,00	586,75
Ozzano dell'Emilia	0,00	0,00	0,00	0,00	0,00	879,08
Pianoro	0,00	0,00	0,00	0,00	0,00	782,74
Pieve di Cento	0,00	0,00	0,00	0,00	0,00	816,67
Porretta Terme	0,00	0,00	0,00	0,00	0,00	1.077,35
Sala Bolognese	0,00	0,00	0,00	0,01	0,00	717,78
San Benedetto Val di Sambro	0,00	0,00	0,00	0,00	0,00	949,26
San Giorgio di Piano	0,00	0,00	0,00	0,00	0,00	736,34
San Giovanni in Persiceto	0,00	0,00	0,00	0,00	0,00	807,84
San Lazzaro di Savena	0,00	0,00	0,00	0,00	0,00	1.004,60
San Pietro in Casale	0,00	0,00	0,00	0,00	0,00	919,23
Sant'Agata Bolognese	0,00	0,00	0,00	0,00	0,00	704,18
Sasso Marconi	0,00	0,00	0,00	70,39	0,00	965,53
Savigno (*)	0,00	0,00	0,00	0,00	5,83	971,61
Vergato	0,00	0,00	0,00	0,00	0,00	1.102,78
Zola Predosa	0,00	0,00	0,00	86,53	0,00	958,77
Provincia di Bologna	0,00	0,02	0,00	4,43	0,10	977,41

Certificati consuntivi 2012 dei comuni della Provincia di Bologna - SPESE CORRENTI - INTERVENTI

(valore impegnato in euro)

SPESE CORRENTI - INTERVENTI	Personale	Acquisto di beni di consumo e/o di materie prime	Prestazioni di servizi	Utilizzo di beni di terzi	Trasferimenti	Interessi passivi e oneri finanziari diversi	Imposte e tasse	Oneri straordinari della gestione corrente	Ammortamenti di esercizio	TOTALE SPESE CORRENTI
Anzola dell'Emilia	3.172.524	376.196	4.625.864	11.975	916.945	59.133	331.157	58.305	0	9.552.099
Argelato	1.662.752	63.418	4.134.287	54.983	962.650	58.981	242.946	13.000	0	7.193.017
Baricella	1.946.389	1.656.261	1.547.874	28.280	1.740.957	1.796	192.793	201	0	7.114.551
Bazzano (*)	1.343.152	140.103	1.862.932	43.605	1.431.455	88.972	118.343	9.864	0	5.038.426
Bentivoglio	1.334.870	69.461	4.228.597	16.628	585.466	198.384	122.125	169.577	0	6.725.107
Bologna	162.963.117	3.020.276	223.226.143	12.116.178	30.176.994	9.485.395	11.787.478	3.177.951	0	455.953.531
Borgo Tossignano	655.957	92.383	835.506	532	398.360	61.225	55.250	3.966	0	2.103.181
Budrio	3.901.306	162.575	5.520.797	72.377	1.625.953	776.143	301.337	18.077	0	12.378.567
Calderara di Reno	3.964.036	195.169	6.842.460	15.307	683.082	43.075	296.101	50.362	0	12.089.593
Camugnano	903.689	222.651	1.264.650	17.238	238.005	130.286	62.947	2.000	0	2.841.466
Casalecchio di Reno	9.396.317	238.335	14.910.643	4.110	5.846.853	839.340	434.849	575.000	0	32.245.447
Casalfiumanese	548.741	214.962	740.938	8.786	452.155	24.410	48.440	800	0	2.039.233
Castel d'Aiano	627.940	114.376	991.212	4.978	93.357	135.051	63.575	38.894	0	2.069.382
Castel del Rio	359.813	51.221	344.867	0	237.108	76.282	38.591	2.700	0	1.110.582
Castel di Casio	799.574	394.690	1.111.382	1.500	403.715	83.037	82.361	13.993	0	2.890.252
Castel Guelfo di Bologna	842.468	51.903	2.016.699	0	282.079	74.624	73.603	9.081	0	3.350.456
Castello di Serravalle (*)	1.014.293	328.573	1.454.136	38.925	709.684	181.184	68.303	75.679	0	3.870.776
Castel Maggiore	3.062.522	241.567	4.848.311	34.032	2.472.554	172.264	310.490	50.235	0	11.191.974
Castel San Pietro Terme	5.000.296	429.646	4.473.598	65.363	2.676.672	303.716	482.568	82.955	0	13.514.814
Castello d'Argile	1.175.111	95.244	2.590.949	8.835	753.850	0	89.309	105.883	0	4.819.181
Castenaso	3.738.690	198.824	4.904.883	134.351	1.033.180	575.278	218.147	418.669	0	11.222.021
Castiglione dei Pepoli	1.837.223	184.206	3.188.173	32.493	326.401	92.596	110.256	667.378	0	6.438.727
Crespellano (*)	2.435.421	56.612	2.911.220	6.960	3.154.983	19.286	317.696	42.603	0	8.944.780
Crevalcore	3.074.859	305.407	6.465.114	73.290	2.566.603	113.715	281.998	12.000	0	12.892.987
Dozza	1.427.913	494.332	1.342.410	0	366.796	181.114	92.733	7.471	0	3.912.770
Fontanelice	307.044	72.530	509.817	4.365	282.086	49.250	40.456	8.000	0	1.273.547
Gaggio Montano	979.566	162.472	2.800.968	27.462	391.724	516.405	85.114	21.329	0	4.985.039
Galliera	1.176.362	75.719	1.961.028	21.571	731.358	45.353	91.234	844.786	0	4.947.410
Granaglione	642.534	118.758	939.889	3.036	340.013	131.784	48.200	9.176	0	2.233.390
Granarolo dell'Emilia	2.773.106	118.703	2.972.981	0	1.381.604	443.368	284.574	118.037	0	8.092.372
Grizzana Morandi	995.138	111.120	2.007.771	3.927	256.575	86.994	78.215	35.528	0	3.575.269
Imola	19.431.540	1.782.485	28.130.349	521.101	4.788.817	3.541.482	1.387.168	50.448	0	59.633.390
Lizzano in Belvedere	783.170	175.255	1.288.562	28.778	728.149	337.732	109.200	0	0	3.450.844
Loiano	1.084.061	34.591	2.208.225	33.008	312.993	51.677	49.965	0	0	3.774.520
Malalbergo	1.696.528	162.506	3.626.726	32.292	605.350	76.630	138.474	79.352	0	6.417.860
Marzabotto	1.670.337	209.943	3.024.572	14.404	514.072	101.815	140.137	39.282	0	5.714.562
Medicina	2.905.511	235.296	4.476.833	64.893	1.519.394	146.137	351.846	22.283	0	9.722.193
Minerbio	2.044.309	160.202	3.420.333	62.069	1.026.406	51.944	163.215	21.627	0	6.950.106
Molinella	3.704.822	993.669	7.980.349	84.141	676.207	365.977	236.085	55.868	0	14.097.118
Monghidoro	776.520	228.148	2.003.726	23.000	346.685	104.277	74.130	0	0	3.556.486
Monte San Pietro	2.241.027	281.268	2.927.452	85.359	949.744	95.735	158.866	93.382	0	6.832.832
Monterenzio	1.049.095	84.867	1.937.922	3.500	594.243	170.911	76.553	1.406.056	0	5.323.148
Montevoglio (*)	1.372.084	139.932	2.176.557	0	1.041.353	56.468	99.824	1.000	0	4.887.219
Monzuno	1.041.742	81.895	2.218.570	8.489	901.638	120.926	83.303	28.114	0	4.484.677
Mordano	862.382	43.088	1.191.934	19.495	495.120	47.094	61.735	14.000	0	2.734.849
Ozzano dell'Emilia	3.207.960	141.911	3.505.984	46.902	3.739.892	288.838	424.647	172.083	0	11.528.218
Pianoro	3.505.218	194.015	7.200.992	31.311	1.294.028	883.489	189.347	53.505	0	13.351.906
Pieve di Cento	1.642.354	118.677	2.672.563	5.355	589.003	24.279	196.122	437.299	0	5.685.651
Porretta Terme	1.668.476	103.341	2.233.538	91.379	378.214	565.389	104.436	630	0	5.145.403
Sala Bolognese	1.560.773	255.105	2.971.501	72.101	871.643	10.896	123.927	76.540	0	5.942.486
San Benedetto Val di Sambro	1.061.083	248.278	2.319.917	28.563	233.949	178.487	70.191	17.288	0	4.157.755
San Giorgio di Piano	1.748.972	160.220	3.019.718	12.210	865.047	43.523	207.028	46.788	0	6.103.506
San Giovanni in Persiceto	7.668.144	515.181	9.163.280	558.151	3.133.633	177.039	739.188	0	0	21.954.617
San Lazzaro di Savena	9.462.074	347.361	14.396.146	351.097	5.850.407	380.304	684.328	138.873	0	31.610.589
San Pietro in Casale	2.773.200	128.587	4.987.491	117.850	2.232.263	187.764	333.867	174.080	0	10.935.103
Sant'Agata Bolognese	1.701.427	134.122	2.602.910	91.781	316.902	13.953	150.379	26.221	0	5.037.696
Sasso Marconi	3.730.619	1.048.224	6.454.337	210.003	1.975.967	267.504	256.129	92.225	0	14.035.009
Savigno (*)	746.617	246.471	923.703	15.485	441.286	181.744	48.835	30.854	0	2.634.995
Vergato	2.421.814	219.143	3.779.213	250.685	1.139.040	370.375	139.998	37.663	0	8.357.932
Zola Predosa	5.772.865	1.508.881	7.184.969	9.987	2.339.766	271.158	402.648	143.367	0	17.633.641
Provincia di Bologna	313.397.446	20.040.362	457.604.469	15.724.478	103.420.427	24.161.989	24.052.761	9.902.327	0	968.304.260

(*) Bazzano, Castello di Serravalle, Crespellano, Montevoglio, e Savigno sono cessati nel 2013 e dalla loro fusione è stato istituito il 1° gennaio 2014 il Comune di Valsamoggia

(**) Per i comuni che hanno collocato la spesa in tale servizio. Si ritiene idonea la collocazione nel servizio assistenza, beneficenza pubblica e servizi diversi alla persona

Fonte: Ministero dell'Interno-Dipartimento per gli affari interni e territoriali-Finanza locale

Certificati consuntivi 2012 dei comuni della Provincia di Bologna - SPESE CORRENTI - INTERVENTI

(valore impegnato per abitante in euro)

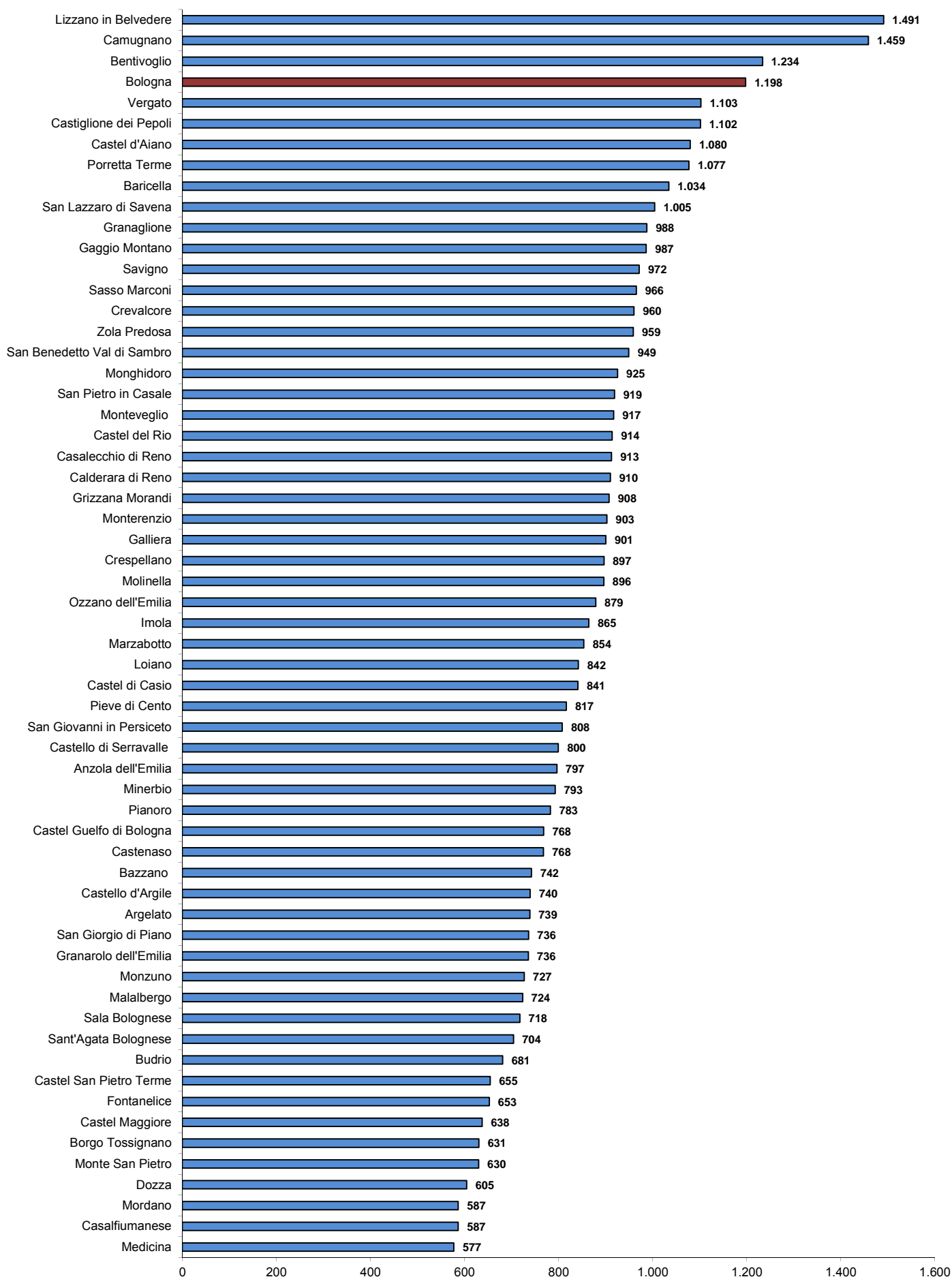
SPESE CORRENTI - INTERVENTI	Personale	Acquisto di beni di consumo e/o di materie prime	Prestazioni di servizi	Utilizzo di beni di terzi	Trasferimenti	Interessi passivi e oneri finanziari diversi	Imposte e tasse	Oneri straordinari della gestione corrente	Ammortamenti di esercizio	TOTALE SPESE CORRENTI
Anzola	264,55	31,37	385,75	1,00	76,46	4,93	27,61	4,86	0,00	796,54
Argelato	170,82	6,52	424,73	5,65	98,90	6,06	24,96	1,34	0,00	738,96
Baricella	282,99	240,81	225,05	4,11	253,12	0,26	28,03	0,03	0,00	1.034,39
Bazzano (*)	197,93	20,65	274,53	6,43	210,94	13,11	17,44	1,45	0,00	742,47
Bentivoglio	244,89	12,74	775,75	3,05	107,41	36,39	22,40	31,11	0,00	1.233,74
Bologna	428,13	7,93	586,46	31,83	79,28	24,92	30,97	8,35	0,00	1.197,88
Borgo Tossignano	196,69	27,70	250,53	0,16	119,45	18,36	16,57	1,19	0,00	630,64
Budrio	214,69	8,95	303,81	3,98	89,48	42,71	16,58	0,99	0,00	681,19
Calderara di Reno	298,52	14,70	515,28	1,15	51,44	3,24	22,30	3,79	0,00	910,43
Camugnano	463,91	114,30	649,20	8,85	122,18	66,88	32,31	1,03	0,00	1.458,66
Casalecchio di Reno	265,97	6,75	422,06	0,12	165,50	23,76	12,31	16,28	0,00	912,74
Casalfiumanese	157,87	61,84	213,16	2,53	130,08	7,02	13,94	0,23	0,00	586,66
Castel d'Aiano	327,74	59,70	517,33	2,60	48,72	70,49	33,18	20,30	0,00	1.080,05
Castel del Rio	296,14	42,16	283,84	0,00	195,15	62,78	31,76	2,22	0,00	914,06
Castel di Casio	232,71	114,87	323,45	0,44	117,50	24,17	23,97	4,07	0,00	841,17
Castel Guelfo di Bologna	193,23	11,90	462,55	0,00	64,70	17,12	16,88	2,08	0,00	768,45
Castello di Serravalle (*)	209,52	67,87	300,38	8,04	146,60	37,43	14,11	15,63	0,00	799,58
Castel Maggiore	174,44	13,76	276,16	1,94	140,84	9,81	17,69	2,86	0,00	637,50
Castel San Pietro Terme	242,33	20,82	216,81	3,17	129,72	14,72	23,39	4,02	0,00	654,98
Castello d'Argile	180,37	14,62	397,69	1,36	115,71	0,00	13,71	16,25	0,00	739,71
Castenaso	255,88	13,61	335,70	9,20	70,71	39,37	14,93	28,65	0,00	768,05
Castiglione dei Pepoli	314,38	31,52	545,55	5,56	55,85	15,84	18,87	114,20	0,00	1.101,77
Crespellano (*)	244,13	5,67	291,82	0,70	316,26	1,93	31,85	4,27	0,00	896,63
Crevolcore	229,04	22,75	481,57	5,46	191,18	8,47	21,01	0,89	0,00	960,37
Dozza	220,73	76,42	207,51	0,00	56,70	28,00	14,34	1,15	0,00	604,85
Fontanelice	157,38	37,18	261,31	2,24	144,59	25,24	20,74	4,10	0,00	652,77
Gaggio Montano	193,86	32,15	554,32	5,43	77,52	102,20	16,84	4,22	0,00	986,55
Galliera	214,12	13,78	356,94	3,93	133,12	8,26	16,61	153,77	0,00	900,51
Granaglione	284,18	52,52	415,70	1,34	150,38	58,29	21,32	4,06	0,00	987,79
Granarolo dell'Emilia	252,15	10,79	270,32	0,00	125,62	40,31	25,88	10,73	0,00	735,80
Grizzana Morandi	252,64	28,21	509,72	1,00	65,14	22,09	19,86	9,02	0,00	907,66
Imola	281,72	25,84	407,84	7,56	69,43	51,35	20,11	0,73	0,00	864,58
Lizzano in Belvedere	338,45	75,74	556,85	12,44	314,67	145,95	47,19	0,00	0,00	1.491,29
Loiano	241,92	7,72	492,80	7,37	69,85	11,53	11,15	0,00	0,00	842,34
Malalbergo	191,31	18,33	408,97	3,64	68,26	8,64	15,61	8,95	0,00	723,71
Marzabotto	249,56	31,37	451,90	2,15	76,81	15,21	20,94	5,87	0,00	853,81
Medicina	172,56	13,97	265,88	3,85	90,24	8,68	20,90	1,32	0,00	577,40
Minerbio	233,29	18,28	390,32	7,08	117,13	5,93	18,63	2,47	0,00	793,12
Molinella	235,54	63,17	507,37	5,35	42,99	23,27	15,01	3,55	0,00	896,25
Monghidoro	202,06	59,37	521,40	5,98	90,21	27,13	19,29	0,00	0,00	925,45
Monte San Pietro	206,66	25,94	269,96	7,87	87,58	8,83	14,65	8,61	0,00	630,10
Monterenzio	177,90	14,39	328,63	0,59	100,77	28,98	12,98	238,44	0,00	902,69
Montevoglio (*)	257,48	26,26	408,44	0,00	195,41	10,60	18,73	0,19	0,00	917,10
Monzuno	168,87	13,28	359,63	1,38	146,16	19,60	13,50	4,56	0,00	726,97
Mordano	185,02	9,24	255,72	4,18	106,23	10,10	13,25	3,00	0,00	586,75
Ozzano dell'Emilia	244,62	10,82	267,35	3,58	285,18	22,03	32,38	13,12	0,00	879,08
Pianoro	205,49	11,37	422,15	1,84	75,86	51,79	11,10	3,14	0,00	782,74
Pieve di Cento	235,90	17,05	383,88	0,77	84,60	3,49	28,17	62,81	0,00	816,67
Porretta Terme	349,35	21,64	467,66	19,13	79,19	118,38	21,87	0,13	0,00	1.077,35
Sala Bolognese	188,52	30,81	358,92	8,71	105,28	1,32	14,97	9,25	0,00	717,78
San Benedetto Val di Sambro	242,26	56,68	529,66	6,52	53,41	40,75	16,03	3,95	0,00	949,26
San Giorgio di Piano	211,00	19,33	364,30	1,47	104,36	5,25	24,98	5,64	0,00	736,34
San Giovanni in Persiceto	282,16	18,96	337,17	20,54	115,30	6,51	27,20	0,00	0,00	807,84
San Lazzaro di Savena	300,71	11,04	457,51	11,16	185,93	12,09	21,75	4,41	0,00	1.004,60
San Pietro in Casale	233,12	10,81	419,26	9,91	187,65	15,78	28,07	14,63	0,00	919,23
Sant'Agata Bolognese	237,83	18,75	363,84	12,83	44,30	1,95	21,02	3,67	0,00	704,18
Sasso Marconi	256,65	72,11	444,02	14,45	135,94	18,40	17,62	6,34	0,00	965,53
Savigno (*)	275,30	90,88	340,60	5,71	162,72	67,01	18,01	11,38	0,00	971,61
Vergato	319,54	28,91	498,64	33,08	150,29	48,87	18,47	4,97	0,00	1.102,78
Zola Predosa	313,88	82,04	390,66	0,54	127,22	14,74	21,89	7,80	0,00	958,77
Provincia di Bologna	316,35	20,23	461,91	15,87	104,39	24,39	24,28	10,00	0,00	977,41

(*) Bazzano, Castello di Serravalle, Crespellano, Montevoglio, e Savigno sono cessati nel 2013 e dalla loro fusione è stato istituito il 1° gennaio 2014 il Comune di Valsamoggia

(**) Per i comuni che hanno collocato la spesa in tale servizio. Si ritiene idonea la collocazione nel servizio assistenza, beneficenza pubblica e servizi diversi alla persona

Fonte: Ministero dell'Interno-Dipartimento per gli affari interni e territoriali-Finanza locale

SPESE CORRENTI
(valore per abitante in euro)



Certificati consuntivi 2012 dei comuni della Provincia di Bologna - SPESE IN CONTO CAPITALE - FUNZIONI E SERVIZI PER INVESTIMENTI

(valore impegnato in euro)

SPESE IN CONTO CAPITALE - FUNZIONI E SERVIZI PER INVESTIMENTI	Funzioni generali di amministrazione di gestione e di controllo	Organi istituzionali, partecipazione e decentramento	Segreteria generale, personale e organizzazione	Gestione economica, finanziaria, programmazione, provveditorato e controllo di gestione	Gestione delle entrate tributarie e servizi fiscali	Gestione dei beni demaniali e patrimoniali	Ufficio tecnico
Anzola dell'Emilia	312.505	0	36.481	0	0	20.000	16.000
Argelato	290.840	0	0	1.809	0	289.031	0
Baricella	155.798	0	0	0	0	152.504	0
Bazzano (*)	293.398	0	0	0	0	290.716	0
Bentivoglio	208.740	0	15.151	0	0	187.000	0
Bologna	24.677.843	48.650	0	21.344.269	0	2.325.147	0
Borgo Tossignano	20.992	0	0	0	0	0	0
Budrio	1.600.388	0	0	0	0	1.600.388	0
Calderara di Reno	395.255	0	0	0	0	348.855	0
Camugnano	816.024	0	0	0	0	815.000	0
Casalecchio di Reno	1.753.388	0	106.506	15.882	0	1.631.000	0
Casalfiumanese	53.100	0	7.000	0	0	46.022	0
Castel d'Aiano	60.092	28.862	0	0	0	31.230	0
Castel del Rio	4.853	0	0	0	0	4.353	0
Castel di Casio	28.000	0	28.000	0	0	0	0
Castel Guelfo di Bologna	32.523	0	10.000	0	0	19.718	0
Castello di Serravalle (*)	104.621	17.657	0	0	0	0	0
Castel Maggiore	12.104	0	0	0	0	12.104	0
Castel San Pietro Terme	343.875	0	0	0	0	295.366	0
Castello d'Argile	721.790	0	3.800	0	0	0	20.000
Castenaso	515.180	0	0	0	0	443.888	605
Castiglione dei Pepoli	34.233	0	9.647	0	0	24.000	0
Crespellano (*)	163.185	0	0	0	0	109.185	0
Crevalcore	847.491	0	16.037	0	0	756.874	0
Dozza	19.260	14.079	3.882	0	0	0	0
Fontanelice	38.086	0	16.000	0	0	0	0
Gaggio Montano	5.794	0	0	0	0	0	0
Galliera	702.028	0	0	0	0	0	0
Granaglione	72.783	0	10.000	0	0	30.000	678
Granarolo dell'Emilia	239.875	15.000	0	0	0	190.805	0
Grizzana Morandi	6.345	0	0	0	0	0	0
Imola	57.839	0	0	0	0	0	28.876
Lizzano in Belvedere	9.041	0	5.000	3.041	0	0	0
Loiano	62.181	0	7.467	0	0	54.479	0
Malalbergo	45.140	4.807	18.533	0	0	21.800	0
Marzabotto	29.236	0	10.874	0	0	17.154	0
Medicina	565.767	0	0	0	0	421.505	0
Minerbio	180.107	0	0	120.000	0	40.000	18.711
Molinella	604.054	0	0	0	0	414.761	0
Monghidoro	79.781	0	0	6.800	0	71.000	0
Monte San Pietro	324.823	0	0	0	0	311.875	0
Monterenzio	2.277.209	0	1.573	0	0	200.025	23.847
Montevoglio (*)	18.950	0	0	0	0	10.000	0
Monzuno	152.559	0	44.691	0	0	97.467	0
Mordano	58.301	0	6.111	0	0	51.656	0
Ozzano dell'Emilia	280.021	0	0	0	0	225.470	18.721
Pianoro	93.721	0	0	0	0	0	0
Pieve di Cento	770.313	0	0	0	0	767.087	0
Porretta Terme	7.200	0	0	0	0	7.200	0
Sala Bolognese	284.993	0	0	0	0	234.390	0
San Benedetto Val di Sambro	17.284	0	0	3.874	0	5.810	300
San Giorgio di Piano	177.111	0	0	0	0	128.995	42.786
San Giovanni in Persiceto	430.599	0	0	0	0	13.310	274.576
San Lazzaro di Savena	1.615.748	0	0	5.000	0	1.355.838	152.326
San Pietro in Casale	162.338	0	0	0	0	0	112.338
Sant'Agata Bolognese	76.980	0	0	0	0	36.124	0
Sasso Marconi	107.696	0	0	40.819	0	27.777	39.100
Savigno (*)	5.426	0	5.391	0	0	0	0
Vergato	35.707	0	0	0	0	0	0
Zola Predosa	102.000	0	0	0	0	0	0
Provincia di Bologna	43.162.510	129.055	362.144	21.541.494	0	14.136.907	748.862

(*) Bazzano, Castello di Serravalle, Crespellano, Montevoglio, e Savigno sono cessati nel 2013 e dalla loro fusione è stato istituito il 1° gennaio 2014 il Comune di Valsamoggia

Fonte: Ministero dell'Interno-Dipartimento per gli affari interni e territoriali-Finanza locale

(valore impegnato in euro)

SPESE IN CONTO CAPITALE - FUNZIONI E SERVIZI PER INVESTIMENTI	Anagrafe, stato civile, elettorale, leva e servizio statistico	Altri servizi generali	Funzioni relative alla giustizia	Uffici giudiziari	Casa circondariale e altri servizi	Funzioni di polizia locale	Polizia municipale	Polizia commerciale	Polizia amministrativa	Funzioni di istruzione pubblica
Anzola dell'Emilia	0	240.025	0	0	0	0	0	0	0	172.000
Argelato	0	0	0	0	0	0	0	0	0	779.797
Baricella	0	3.294	0	0	0	0	0	0	0	0
Bazzano (*)	0	2.682	0	0	0	0	0	0	0	6.000
Bentivoglio	0	6.589	0	0	0	0	0	0	0	100.000
Bologna	8.470	951.307	27.045	27.045	0	0	0	0	0	1.818.735
Borgo Tossignano	0	20.992	0	0	0	0	0	0	0	0
Budrio	0	0	0	0	0	0	0	0	0	21.300
Calderara di Reno	0	46.400	0	0	0	53.276	53.276	0	0	2.824
Camugnano	0	1.024	0	0	0	0	0	0	0	0
Casalecchio di Reno	0	0	0	0	0	18.299	18.299	0	0	19.999
Casalfiumanese	0	78	0	0	0	0	0	0	0	15.709
Castel d'Aiano	0	0	0	0	0	0	0	0	0	0
Castel del Rio	0	500	0	0	0	0	0	0	0	176.950
Castel di Casio	0	0	0	0	0	0	0	0	0	10.000
Castel Guelfo di Bologna	0	2.805	0	0	0	21.000	21.000	0	0	4.777
Castello di Serravalle (*)	0	86.964	0	0	0	0	0	0	0	9.466
Castel Maggiore	0	0	0	0	0	0	0	0	0	0
Castel San Pietro Terme	0	48.508	0	0	0	31.591	31.591	0	0	220.186
Castello d'Argile	0	697.990	0	0	0	0	0	0	0	93.334
Castenaso	0	70.687	0	0	0	0	0	0	0	174.062
Castiglione dei Pepoli	0	586	0	0	0	855	855	0	0	1.500
Crespellano (*)	0	54.000	0	0	0	0	0	0	0	1.000.000
Crevacore	0	74.580	0	0	0	11.800	11.800	0	0	1.837.868
Dozza	0	1.298	0	0	0	15.494	15.494	0	0	36.638
Fontanelice	0	22.086	0	0	0	0	0	0	0	0
Gaggio Montano	0	5.794	0	0	0	0	0	0	0	29.000
Galliera	0	702.028	0	0	0	0	0	0	0	631.847
Granaglione	0	32.105	0	0	0	0	0	0	0	10.956
Granarolo dell'Emilia	0	34.070	0	0	0	1.089	1.089	0	0	279.670
Grizzana Morandi	0	6.345	0	0	0	0	0	0	0	580.000
Imola	0	28.963	0	0	0	0	0	0	0	460.000
Lizzano in Belvedere	0	1.000	0	0	0	0	0	0	0	0
Loiano	0	236	0	0	0	0	0	0	0	14.520
Malalbergo	0	0	0	0	0	29.682	29.682	0	0	74.536
Marzabotto	0	1.208	0	0	0	20.662	20.662	0	0	4.000
Medicina	0	144.263	0	0	0	11.056	11.056	0	0	122.000
Minerbio	0	1.396	0	0	0	0	0	0	0	385.620
Molinella	0	189.293	0	0	0	0	0	0	0	235.387
Monghidoro	0	1.981	0	0	0	0	0	0	0	0
Monte San Pietro	0	12.948	0	0	0	0	0	0	0	305.745
Monterenzio	0	2.051.764	0	0	0	7.500	7.500	0	0	29.637
Montevoglio (*)	0	8.950	0	0	0	0	0	0	0	1.355.500
Monzuno	0	10.400	0	0	0	3.864	3.864	0	0	171.491
Mordano	0	534	0	0	0	16.956	16.956	0	0	1.548
Ozzano dell'Emilia	0	35.830	0	0	0	1.452	1.452	0	0	0
Pianoro	0	93.721	0	0	0	0	0	0	0	51.444
Pieve di Cento	0	3.226	0	0	0	0	0	0	0	59.000
Porretta Terme	0	0	0	0	0	0	0	0	0	0
Sala Bolognese	0	50.603	0	0	0	10.365	10.365	0	0	283.040
San Benedetto Val di Sambro	0	7.300	0	0	0	0	0	0	0	15.555
San Giorgio di Piano	0	5.331	0	0	0	0	0	0	0	0
San Giovanni in Persiceto	0	142.713	0	0	0	120.000	120.000	0	0	736.870
San Lazzaro di Savena	0	102.585	0	0	0	23.488	23.488	0	0	98.364
San Pietro in Casale	0	50.000	0	0	0	0	0	0	0	806.469
Sant'Agata Bolognese	0	40.856	0	0	0	6.340	6.340	0	0	95.657
Sasso Marconi	0	0	0	0	0	21.432	21.432	0	0	992.044
Savigno (*)	0	35	0	0	0	0	0	0	0	2.626
Vergato	0	35.707	0	0	0	0	0	0	0	66.830
Zola Predosa	0	102.000	0	0	0	10.000	10.000	0	0	118.252
Provincia di Bologna	8.470	6.235.578	27.045	27.045	0	436.201	436.201	0	0	14.518.751

(valore impegnato in euro)

SPESE IN CONTO CAPITALE - FUNZIONI E SERVIZI PER INVESTIMENTI	Scuola materna	Istruzione elementare	Istruzione media	Istruzione secondaria superiore	Assistenza scolastica, trasporto, refezione e altri servizi	Funzioni relative alla cultura ed ai beni culturali	Biblioteche, musei e pinacoteche	Teatri, attività culturali e servizi diversi nel settore culturale	Funzioni nel settore sportivo e ricreativo	Piscine comunali	Stadio comunale, palazzo dello sport ed altri impianti
Anzola dell'Emilia	50.000	50.000	50.000	0	22.000	12.862	12.862	0	97.000	0	97.000
Argelato	699.609	67.300	6.997	0	5.890	1.839	1.839	0	248.865	0	248.865
Baricella	0	0	0	0	0	0	0	0	0	0	0
Bazzano (*)	1.500	2.500	2.000	0	0	0	0	0	0	0	0
Bentivoglio	100.000	0	0	0	0	0	0	0	0	0	0
Bologna	742.641	533.985	535.921	0	6.187	360.000	360.000	0	0	0	0
Borgo Tossignano	0	0	0	0	0	42.000	0	42.000	0	0	0
Budrio	705	3.822	5.000	0	11.773	0	0	0	60.874	0	60.874
Calderara di Reno	0	0	0	0	2.824	38.624	0	38.624	0	0	0
Camugnano	0	0	0	0	0	10.000	10.000	0	0	0	0
Casalecchio di Reno	19.999	0	0	0	0	0	0	0	0	0	0
Casalfiumanese	4.947	10.000	762	0	0	18.500	3.500	15.000	13.445	0	13.445
Castel d'Aiano	0	0	0	0	0	0	0	0	10.000	10.000	0
Castel del Rio	0	176.950	0	0	0	805	805	0	0	0	0
Castel di Casio	0	10.000	0	0	0	0	0	0	40.000	0	40.000
Castel Guelfo di Bologna	0	4.777	0	0	0	4.992	4.992	0	15.823	0	15.823
Castello di Serravalle (*)	0	0	0	0	9.466	0	0	0	0	0	0
Castel Maggiore	0	0	0	0	0	0	0	0	0	0	0
Castel San Pietro Terme	16.594	183.954	19.300	0	337	26.207	2.672	23.536	31.862	0	31.862
Castello d'Argile	0	85.340	0	0	7.994	0	0	0	0	0	0
Castenaso	10.000	125.629	0	0	38.433	8.000	0	8.000	20.000	0	20.000
Castiglione dei Pepoli	500	500	500	0	0	295.000	295.000	0	0	0	0
Crespellano (*)	0	1.000.000	0	0	0	0	0	0	0	0	0
Crevalcore	248.810	959.431	629.627	0	0	916.809	0	916.809	0	0	0
Dozza	2.260	14.378	20.000	0	0	403.164	403.164	0	278.992	0	278.992
Fontanelice	0	0	0	0	0	0	0	0	0	0	0
Gaggio Montano	5.000	10.000	14.000	0	0	0	0	0	15.401	11.903	3.498
Galliera	231.914	384.897	15.037	0	0	0	0	0	13.667	0	13.667
Granaglione	0	9.494	0	0	1.462	0	0	0	0	0	0
Granarolo dell'Emilia	43.198	207.973	28.499	0	0	0	0	0	17.199	0	17.199
Grizzana Morandi	0	0	0	0	580.000	117.745	0	117.745	547.790	0	547.790
Imola	450.000	0	0	10.000	0	4.000	0	4.000	0	0	0
Lizzano in Belvedere	0	0	0	0	0	0	0	0	0	0	0
Loiano	0	0	0	0	14.520	0	0	0	45.500	0	45.500
Malalbergo	57.534	8.501	8.501	0	0	0	0	0	0	0	0
Marzabotto	0	0	0	0	4.000	1.637	1.637	0	1.652	0	1.652
Medicina	22.000	70.000	30.000	0	0	32.500	20.000	12.500	25.000	0	25.000
Minerbio	32.913	208.263	64.722	0	79.722	0	0	0	86.555	0	86.555
Molinella	0	9.404	0	0	225.983	0	0	0	0	0	0
Monghidoro	0	0	0	0	0	1.300	1.300	0	0	0	0
Monte San Pietro	264.472	0	41.272	0	0	0	0	0	0	0	0
Monterenzio	29.637	0	0	0	0	0	0	0	0	0	0
Montevoglio (*)	6.750	1.346.750	0	0	2.000	0	0	0	5.000	0	5.000
Monzuno	0	0	171.491	0	0	0	0	0	0	0	0
Mordano	0	0	0	0	1.548	450.000	450.000	0	1.195	0	1.195
Ozzano dell'Emilia	0	0	0	0	0	0	0	0	0	0	0
Pianoro	0	1.888	0	0	49.556	0	0	0	8.866	0	8.866
Pieve di Cento	0	0	22.000	0	37.000	0	0	0	0	0	0
Porretta Terme	0	0	0	0	0	200.000	200.000	0	0	0	0
Sala Bolognese	4.500	10.500	268.040	0	0	0	0	0	7.400	0	7.400
San Benedetto Val di Sambro	8.555	4.000	3.000	0	0	5.000	5.000	0	30.000	0	30.000
San Giorgio di Piano	0	0	0	0	0	0	0	0	0	0	0
San Giovanni in Persiceto	0	703.856	33.015	0	0	11.677	11.677	0	202.489	0	202.489
San Lazzaro di Savena	0	0	0	0	98.364	25.894	21.010	4.884	0	0	0
San Pietro in Casale	0	347.042	328.800	130.627	0	0	0	0	442.927	121.416	321.511
Sant'Agata Bolognese	10.000	62.357	23.300	0	0	2.100	2.100	0	31.200	0	31.200
Sasso Marconi	1.500	967.144	1.500	0	21.900	0	0	0	58.860	10.813	48.047
Savigno (*)	2.626	0	0	0	0	0	0	0	0	0	0
Vergato	6.050	35.780	25.000	0	0	3.981	3.981	0	0	0	0
Zola Predosa	0	95.601	22.651	0	0	10.684	0	10.684	0	0	0
Provincia di Bologna	3.074.214	7.712.015	2.370.936	140.627	1.220.959	3.005.319	1.811.537	1.193.782	2.357.561	154.131	2.203.430

(valore impegnato in euro)

SPESE IN CONTO CAPITALE - FUNZIONI E SERVIZI PER INVESTIMENTI	Manifestazioni diverse nel settore sportivo e ricreativo	Funzioni nel campo turistico	Servizi turistici	Manifestazioni turistiche	Funzioni nel campo della viabilità e dei trasporti	Viabilità, circolazione stradale e servizi connessi	Illuminazione pubblica e servizi connessi	Trasporti pubblici locali e servizi connessi	Funzioni riguardanti la gestione del territorio e dell'ambiente	Urbanistica e gestione del territorio	Edilizia residenziale e pubblica e locale e piani di edilizia economico-popolare
Anzola dell'Emilia	0	0	0	0	114.471	114.471	0	0	195.010	6.011	0
Argelato	0	0	0	0	539.869	539.869	0	0	29.523	8.000	21.523
Baricella	0	0	0	0	258.900	258.900	0	0	8.675	2.675	0
Bazzano (*)	0	0	0	0	0	0	0	0	73.919	27.182	0
Bentivoglio	0	0	0	0	343.000	343.000	0	0	189.216	108.280	0
Bologna	0	3.839	0	3.839	587.111	587.111	0	0	59.239	1.997	0
Borgo Tossignano	0	0	0	0	217.924	217.924	0	0	9.680	0	0
Budrio	0	0	0	0	24.752	7.275	17.477	0	82.813	78.813	0
Calderara di Reno	0	0	0	0	97.799	39.778	58.021	0	4.989.577	4.811.609	0
Camugnano	0	0	0	0	181.580	181.580	0	0	43.041	32.335	0
Casalecchio di Reno	0	0	0	0	2.272.380	2.272.380	0	0	456.132	229.910	0
Casalfiumanese	0	0	0	0	24.414	14.414	10.000	0	4.175	0	0
Castel d'Aiano	0	0	0	0	78.230	78.230	0	0	121.077	117.953	0
Castel del Rio	0	0	0	0	16.660	16.660	0	0	0	0	0
Castel di Casio	0	0	0	0	181.815	151.815	30.000	0	34.999	20.000	0
Castel Guelfo di Bologna	0	0	0	0	3.739	0	3.739	0	793	793	0
Castello di Serravalle (*)	0	0	0	0	59.019	59.019	0	0	43.124	28.366	0
Castel Maggiore	0	0	0	0	500.000	500.000	0	0	204.768	204.768	0
Castel San Pietro Terme	0	0	0	0	694.581	511.159	183.422	0	396.873	65.950	171.026
Castello d'Argile	0	0	0	0	65.779	63.279	2.500	0	277.250	2.000	0
Castenaso	0	0	0	0	286.380	266.380	20.000	0	310.273	85.311	81.961
Castiglione dei Pepoli	0	0	0	0	171.296	156.296	15.000	0	50.000	0	0
Crespellano (*)	0	0	0	0	405.000	405.000	0	0	25.000	0	0
Crevalcore	0	0	0	0	1.982.267	1.910.267	72.000	0	180.301	120.000	0
Dozza	0	3.000	3.000	0	50.362	50.362	0	0	43.580	0	30.580
Fontanelice	0	0	0	0	71.000	71.000	0	0	20.782	20.782	0
Gaggio Montano	0	0	0	0	120.240	120.240	0	0	189.569	0	35.000
Galliera	0	0	0	0	39.464	22.892	16.572	0	530.137	0	6.000
Granaglione	0	0	0	0	204.235	194.235	10.000	0	15.806	0	0
Granarolo dell'Emilia	0	0	0	0	1.635.568	1.590.568	45.000	0	152.772	0	0
Grizzana Morandi	0	0	0	0	515.781	515.781	0	0	23.050	0	16.370
Imola	0	0	0	0	104.000	104.000	0	0	42.255	32.261	0
Lizzano in Belvedere	0	0	0	0	241.249	206.841	34.408	0	57.938	0	0
Loiano	0	0	0	0	90.351	90.351	0	0	126.991	64.693	0
Malalbergo	0	0	0	0	135.926	135.926	0	0	52.362	0	51.059
Marzabotto	0	0	0	0	361.920	357.868	4.052	0	242.544	191.714	14.600
Medicina	0	0	0	0	424.796	424.796	0	0	30.591	20.591	0
Minerbio	0	0	0	0	5.600	5.600	0	0	108.691	108.691	0
Molinella	0	0	0	0	1.444.903	1.444.903	0	0	12.100	0	0
Monghidoro	0	0	0	0	57.121	57.121	0	0	37.687	0	0
Monte San Pietro	0	0	0	0	92.315	92.315	0	0	66.123	36.123	0
Monterenzio	0	0	0	0	37.639	37.639	0	0	709.991	5.000	699.991
Montevoglio (*)	0	0	0	0	218.981	208.981	10.000	0	30.300	6.000	0
Monzuno	0	50	50	0	457.408	451.408	6.000	0	92.158	7.629	0
Mordano	0	0	0	0	907.843	854.354	53.489	0	43.548	0	43.548
Ozzano dell'Emilia	0	0	0	0	236.896	116.896	120.000	0	1.367.789	5.677	0
Pianoro	0	0	0	0	409.417	384.417	25.000	0	2.750.235	2.739.858	10.378
Pieve di Cento	0	0	0	0	24.962	24.962	0	0	436.501	0	0
Porretta Terme	0	0	0	0	329.585	329.585	0	0	24.266	24.266	0
Sala Bolognese	0	0	0	0	179.741	137.741	42.000	0	52.301	0	1.000
San Benedetto Val di Sambro	0	0	0	0	642.720	642.720	0	0	0	0	0
San Giorgio di Piano	0	0	0	0	79.626	79.626	0	0	195.519	0	0
San Giovanni in Persiceto	0	0	0	0	544.238	534.238	10.000	0	822.469	58.500	0
San Lazzaro di Savena	0	0	0	0	561.312	561.312	0	0	1.381.628	201.964	0
San Pietro in Casale	0	0	0	0	265.477	265.477	0	0	30.000	0	0
Sant'Agata Bolognese	0	0	0	0	1.595.950	1.595.950	0	0	67.809	36.167	0
Sasso Marconi	0	0	0	0	260.518	241.300	19.219	0	878.328	17.705	477.000
Savigno (*)	0	0	0	0	62.794	62.794	0	0	22.495	22.495	0
Vergato	0	0	0	0	127.384	121.105	6.278	0	79.734	21.134	0
Zola Predosa	0	0	0	0	2.202	2.202	0	0	160.841	90.841	0
Provincia di Bologna	0	6.889	3.050	3.839	21.646.490	20.832.312	814.178	0	18.684.349	9.664.045	1.660.035

(valore impegnato in euro)

SPESE IN CONTO CAPITALE - FUNZIONI E SERVIZI PER INVESTIMENTI	Servizio di protezione civile	Servizio idrico integrato	Servizio smaltimento rifiuti	Parchi e servizi per la tutela ambientale del verde, altri servizi relativi al territorio ed	Funzioni nel settore sociale	Asili nido, servizi per l'infanzia e per i minori	Servizi di prevenzione e riabilitazione	Strutture residenziali e di ricovero per anziani	Assistenza, beneficenza pubblica e servizi diversi alla persona	Servizio necroscopico e cimiteriale
Anzola dell'Emilia	150.000	0	0	38.999	139.836	63.200	0	0	76.636	0
Argelato	0	0	0	0	17.154	17.154	0	0	0	0
Baricella	6.000	0	0	0	0	0	0	0	0	0
Bazzano (*)	0	0	0	46.737	56.500	56.500	0	0	0	0
Bentivoglio	35.000	0	0	45.936	78.909	0	0	0	0	78.909
Bologna	0	0	0	57.242	108.072	94.072	0	0	14.000	0
Borgo Tossignano	0	0	0	9.680	43.972	0	0	0	0	43.972
Budrio	0	0	0	4.000	15.467	0	0	0	0	15.467
Calderara di Reno	0	0	0	177.968	0	0	0	0	0	0
Camugnano	0	0	0	10.706	0	0	0	0	0	0
Casalecchio di Reno	0	0	0	226.222	14.972	14.972	0	0	0	0
Casalfiumanese	0	0	0	4.175	12.110	0	0	0	2.188	9.922
Castel d'Aiano	0	0	0	3.124	27.468	0	664	0	0	26.804
Castel del Rio	0	0	0	0	0	0	0	0	0	0
Castel di Casio	0	14.999	0	0	57.000	0	0	0	0	57.000
Castel Guelfo di Bologna	0	0	0	0	23.634	0	0	0	23.634	0
Castello di Serravalle (*)	0	4.000	0	10.758	139.798	5.191	0	0	0	134.608
Castel Maggiore	0	0	0	0	17.700	0	0	0	17.700	0
Castel San Pietro Terme	0	0	0	159.897	155.590	12.647	0	0	142.943	0
Castello d'Argile	0	0	0	275.250	290.461	0	0	45.461	0	245.000
Castenaso	0	0	0	143.000	117.950	11.915	0	0	69.210	36.825
Castiglione dei Pepoli	0	0	0	50.000	851.994	0	0	0	826.494	25.500
Crespellano (*)	0	0	0	25.000	0	0	0	0	0	0
Crevalcore	0	0	0	60.301	782.286	154.935	0	0	2.851	624.500
Dozza	0	0	0	13.000	71.173	0	0	49.338	0	21.835
Fontanelice	0	0	0	0	0	0	0	0	0	0
Gaggio Montano	59.999	0	0	94.570	14.617	0	0	0	0	14.617
Galliera	0	0	0	524.137	0	0	0	0	0	0
Granagione	0	15.806	0	0	28.215	0	0	0	0	28.215
Granarolo dell'Emilia	0	19.943	17.837	114.992	90.467	45.700	0	0	17.363	27.404
Grizzana Morandi	0	0	0	6.680	1.650	0	0	0	0	1.650
Imola	0	0	0	9.994	0	0	0	0	0	0
Lizzano in Belvedere	0	57.938	0	0	10.000	0	0	0	0	10.000
Loiano	0	0	20.570	41.728	90	90	0	0	0	0
Malalbergo	0	0	0	1.303	70.007	20.821	0	0	0	49.186
Marzabotto	0	0	0	36.230	18.820	10.000	0	0	8.820	0
Medicina	0	0	0	10.000	62.066	50.000	0	0	12.066	0
Minerbio	0	0	0	0	177.466	147.466	0	0	0	30.000
Molinella	0	12.100	0	0	38.118	2.300	0	14.944	20.875	0
Monghidoro	0	0	0	37.687	5.660	0	0	0	5.660	0
Monte San Pietro	0	30.000	0	0	3.554	3.554	0	0	0	0
Monterenzio	0	0	0	5.000	177.149	157.149	0	0	20.000	0
Montevoglio (*)	0	0	0	24.300	1.064	0	0	0	1.064	0
Monzuno	26.529	0	0	58.000	266.014	0	0	50.000	2.500	213.514
Mordano	0	0	0	0	574.224	21.656	0	395.306	0	157.262
Ozzano dell'Emilia	0	1.288.827	0	73.286	95.000	95.000	0	0	0	0
Pianoro	0	0	0	0	3.966	3.966	0	0	0	0
Pieve di Cento	349.400	0	32.000	55.101	9.941	9.941	0	0	0	0
Porretta Terme	0	0	0	0	0	0	0	0	0	0
Sala Bolognese	0	1.000	0	50.301	24.147	3.500	0	0	5.647	15.000
San Benedetto Val di Sambro	0	0	0	0	7.585	0	0	0	0	7.585
San Giorgio di Piano	0	0	0	195.519	0	0	0	0	0	0
San Giovanni in Persiceto	371.344	28.551	0	364.075	24.916	0	0	0	24.916	0
San Lazzaro di Savena	0	100.000	0	1.079.663	303.009	0	0	0	303.009	0
San Pietro in Casale	0	30.000	0	0	159.727	0	0	0	141.727	18.000
Sant'Agata Bolognese	0	7.642	0	24.000	14.791	10.400	0	0	4.391	0
Sasso Marconi	0	54.078	0	329.546	13.712	1.000	10.245	0	0	2.468
Savigno (*)	0	0	0	0	0	0	0	0	0	0
Vergato	0	600	0	58.000	14.537	2.000	0	12.537	0	0
Zola Predosa	0	0	0	70.000	66.168	66.168	0	0	0	0
Provincia di Bologna	998.272	1.665.483	70.407	4.626.107	5.298.726	1.081.297	10.909	567.585	1.743.693	1.895.242

(valore impegnato in euro)

SPESE IN CONTO CAPITALE - FUNZIONI E SERVIZI PER INVESTIMENTI	Funzioni nel campo dello sviluppo economico	Affissioni e pubblicità	Fiere, mercati e servizi connessi	Mattatoio e servizi connessi	Servizi relativi all'industria	Servizi relativi al commercio	Servizi relativi all'artigiana to	Servizi relativi all'agricoltu ra	Funzioni relative a servizi produttivi	Distribuzion e gas
Anzola dell'Emilia	0	0	0	0	0	0	0	0	0	0
Argelato	0	0	0	0	0	0	0	0	0	0
Baricella	0	0	0	0	0	0	0	0	0	0
Bazzano (*)	0	0	0	0	0	0	0	0	0	0
Bentivoglio	0	0	0	0	0	0	0	0	0	0
Bologna	0	0	0	0	0	0	0	0	20.000	0
Borgo Tossignano	0	0	0	0	0	0	0	0	0	0
Budrio	100.000	0	0	0	0	100.000	0	0	0	0
Calderara di Reno	0	0	0	0	0	0	0	0	0	0
Camugnano	655.030	0	0	0	655.030	0	0	0	0	0
Casalecchio di Reno	0	0	0	0	0	0	0	0	0	0
Casalfiumanese	0	0	0	0	0	0	0	0	0	0
Castel d'Aiano	0	0	0	0	0	0	0	0	0	0
Castel del Rio	0	0	0	0	0	0	0	0	0	0
Castel di Casio	0	0	0	0	0	0	0	0	0	0
Castel Guelfo di Bologna	0	0	0	0	0	0	0	0	0	0
Castello di Serravalle (*)	35.102	0	0	0	0	35.102	0	0	0	0
Castel Maggiore	0	0	0	0	0	0	0	0	0	0
Castel San Pietro Terme	0	0	0	0	0	0	0	0	0	0
Castello d'Argile	0	0	0	0	0	0	0	0	3.025.000	3.025.000
Castenaso	4.000	0	0	0	0	0	4.000	0	0	0
Castiglione dei Pepoli	2.420	0	0	2.420	0	0	0	0	0	0
Crespellano (*)	0	0	0	0	0	0	0	0	0	0
Crevalcore	60.000	0	0	0	0	60.000	0	0	0	0
Dozza	0	0	0	0	0	0	0	0	0	0
Fontanelice	0	0	0	0	0	0	0	0	0	0
Gaggio Montano	0	0	0	0	0	0	0	0	0	0
Galliera	0	0	0	0	0	0	0	0	0	0
Granaglione	0	0	0	0	0	0	0	0	0	0
Granarolo dell'Emilia	0	0	0	0	0	0	0	0	0	0
Grizzana Morandi	0	0	0	0	0	0	0	0	0	0
Imola	0	0	0	0	0	0	0	0	0	0
Lizzano in Belvedere	0	0	0	0	0	0	0	0	0	0
Loiano	500	0	0	0	0	500	0	0	0	0
Malalbergo	0	0	0	0	0	0	0	0	0	0
Marzabotto	0	0	0	0	0	0	0	0	0	0
Medicina	0	0	0	0	0	0	0	0	0	0
Minerbio	0	0	0	0	0	0	0	0	0	0
Molinella	0	0	0	0	0	0	0	0	0	0
Monghidoro	0	0	0	0	0	0	0	0	0	0
Monte San Pietro	0	0	0	0	0	0	0	0	0	0
Monterenzio	0	0	0	0	0	0	0	0	50.000	0
Montevoglio (*)	75.148	0	0	0	0	75.148	0	0	0	0
Monzuno	0	0	0	0	0	0	0	0	0	0
Mordano	0	0	0	0	0	0	0	0	0	0
Ozzano dell'Emilia	0	0	0	0	0	0	0	0	0	0
Pianoro	93.933	0	0	0	0	93.933	0	0	0	0
Pieve di Cento	40.000	0	0	0	0	40.000	0	0	0	0
Porretta Terme	0	0	0	0	0	0	0	0	0	0
Sala Bolognese	0	0	0	0	0	0	0	0	0	0
San Benedetto Val di Sambro	0	0	0	0	0	0	0	0	0	0
San Giorgio di Piano	0	0	0	0	0	0	0	0	0	0
San Giovanni in Persiceto	6.996	0	0	0	0	6.996	0	0	0	0
San Lazzaro di Savena	0	0	0	0	0	0	0	0	0	0
San Pietro in Casale	0	0	0	0	0	0	0	0	185.215	0
Sant'Agata Bolognese	0	0	0	0	0	0	0	0	0	0
Sasso Marconi	0	0	0	0	0	0	0	0	0	0
Savigno (*)	75.000	0	0	0	0	75.000	0	0	0	0
Vergato	0	0	0	0	0	0	0	0	0	0
Zola Predosa	0	0	0	0	0	0	0	0	0	0
Provincia di Bologna	1.148.128	0	0	2.420	655.030	486.678	4.000	0	3.280.215	3.025.000

(valore impegnato in euro)

SPESE IN CONTO CAPITALE - FUNZIONI E SERVIZI PER INVESTIMENTI	Centrale del latte	Distribuzion e energia elettrica	Teleriscald amento	Farmacie	Altri servizi produttivi	TOTALE SPESE IN CONTO CAPITALE
Anzola dell'Emilia	0	0	0	0	0	1.043.685
Argelato	0	0	0	0	0	1.907.885
Baricella	0	0	0	0	0	423.374
Bazzano (*)	0	0	0	0	0	429.817
Bentivoglio	0	0	0	0	0	919.864
Bologna	0	0	0	0	20.000	27.661.884
Borgo Tossignano	0	0	0	0	0	334.568
Budrio	0	0	0	0	0	1.905.595
Calderara di Reno	0	0	0	0	0	5.577.354
Camugnano	0	0	0	0	0	1.705.674
Casalecchio di Reno	0	0	0	0	0	4.535.170
Casalfiumanese	0	0	0	0	0	141.453
Castel d'Aiano	0	0	0	0	0	296.867
Castel del Rio	0	0	0	0	0	199.268
Castel di Casio	0	0	0	0	0	351.814
Castel Guelfo di Bologna	0	0	0	0	0	107.281
Castello di Serravalle (*)	0	0	0	0	0	391.130
Castel Maggiore	0	0	0	0	0	734.572
Castel San Pietro Terme	0	0	0	0	0	1.900.764
Castello d'Argile	0	0	0	0	0	4.473.614
Castenaso	0	0	0	0	0	1.435.844
Castiglione dei Pepoli	0	0	0	0	0	1.407.298
Crespellano (*)	0	0	0	0	0	1.593.185
Crevalcore	0	0	0	0	0	6.618.822
Dozza	0	0	0	0	0	921.662
Fontanelice	0	0	0	0	0	129.868
Gaggio Montano	0	0	0	0	0	374.620
Galliera	0	0	0	0	0	1.917.144
Granaglione	0	0	0	0	0	331.995
Granarolo dell'Emilia	0	0	0	0	0	2.416.640
Grizzana Morandi	0	0	0	0	0	1.792.361
Imola	0	0	0	0	0	668.094
Lizzano in Belvedere	0	0	0	0	0	318.228
Loiano	0	0	0	0	0	340.133
Malalbergo	0	0	0	0	0	407.653
Marzabotto	0	0	0	0	0	680.470
Medicina	0	0	0	0	0	1.273.777
Minerbio	0	0	0	0	0	944.040
Molinella	0	0	0	0	0	2.334.562
Monghidoro	0	0	0	0	0	181.550
Monte San Pietro	0	0	0	0	0	792.560
Monterenzio	0	0	0	0	50.000	3.289.124
Montevoglio (*)	0	0	0	0	0	1.704.943
Monzuno	0	0	0	0	0	1.143.543
Mordano	0	0	0	0	0	2.053.615
Ozzano dell'Emilia	0	0	0	0	0	1.981.159
Pianoro	0	0	0	0	0	3.411.582
Pieve di Cento	0	0	0	0	0	1.340.718
Porretta Terme	0	0	0	0	0	561.051
Sala Bolognese	0	0	0	0	0	841.987
San Benedetto Val di Sambro	0	0	0	0	0	718.144
San Giorgio di Piano	0	0	0	0	0	452.256
San Giovanni in Persiceto	0	0	0	0	0	2.900.253
San Lazzaro di Savena	0	0	0	0	0	4.009.443
San Pietro in Casale	0	0	0	0	185.215	2.052.153
Sant'Agata Bolognese	0	0	0	0	0	1.890.826
Sasso Marconi	0	0	0	0	0	2.332.591
Savigno (*)	0	0	0	0	0	168.341
Vergato	0	0	0	0	0	328.172
Zola Predosa	0	0	0	0	0	470.147
Provincia di Bologna	0	0	0	0	255.215	113.572.186

Certificati consuntivi 2012 dei comuni della Provincia di Bologna - SPESE IN CONTO CAPITALE - FUNZIONI E SERVIZI PER INVESTIMENTI

(valore impegnato per abitante in euro)

SPESE IN CONTO CAPITALE - FUNZIONI E SERVIZI PER INVESTIMENTI	Funzioni generali di amministrazioni e di gestione e di controllo	Organi istituzionali, partecipazione e decentramento	Segreteria generale, personale e organizzazione	Gestione economica, finanziaria, programmazione, provveditorato e controllo di gestione	Gestione delle entrate tributarie e servizi fiscali	Gestione dei beni demaniali e patrimoniali	Ufficio tecnico	Anagrafe, stato civile, elettorale, leva e servizio statistico
Anzola dell'Emilia	26,06	0,00	3,04	0,00	0,00	1,67	1,33	0,00
Argelato	29,88	0,00	0,00	0,19	0,00	29,69	0,00	0,00
Baricella	22,65	0,00	0,00	0,00	0,00	22,17	0,00	0,00
Bazzano (*)	43,24	0,00	0,00	0,00	0,00	42,84	0,00	0,00
Bentivoglio	38,29	0,00	2,78	0,00	0,00	34,31	0,00	0,00
Bologna	64,83	0,13	0,00	56,08	0,00	6,11	0,00	0,02
Borgo Tossignano	6,29	0,00	0,00	0,00	0,00	0,00	0,00	0,00
Budrio	88,07	0,00	0,00	0,00	0,00	88,07	0,00	0,00
Calderara di Reno	29,77	0,00	0,00	0,00	0,00	26,27	0,00	0,00
Camugnano	418,90	0,00	0,00	0,00	0,00	418,38	0,00	0,00
Casalecchio di Reno	49,63	0,00	3,01	0,45	0,00	46,17	0,00	0,00
Casalfiumanese	15,28	0,00	2,01	0,00	0,00	13,24	0,00	0,00
Castel d'Aiano	31,36	15,06	0,00	0,00	0,00	16,30	0,00	0,00
Castel del Rio	3,99	0,00	0,00	0,00	0,00	3,58	0,00	0,00
Castel di Casio	8,15	0,00	8,15	0,00	0,00	0,00	0,00	0,00
Castel Guelfo di Bologna	7,46	0,00	2,29	0,00	0,00	4,52	0,00	0,00
Castello di Serravalle (*)	21,61	3,65	0,00	0,00	0,00	0,00	0,00	0,00
Castel Maggiore	0,69	0,00	0,00	0,00	0,00	0,69	0,00	0,00
Castel San Pietro Terme	16,67	0,00	0,00	0,00	0,00	14,31	0,00	0,00
Castello d'Argile	110,79	0,00	0,58	0,00	0,00	0,00	3,07	0,00
Castenaso	35,26	0,00	0,00	0,00	0,00	30,38	0,04	0,00
Castiglione dei Pepoli	5,86	0,00	1,65	0,00	0,00	4,11	0,00	0,00
Crespellano (*)	16,36	0,00	0,00	0,00	0,00	10,94	0,00	0,00
Crevalcore	63,13	0,00	1,19	0,00	0,00	56,38	0,00	0,00
Dozza	2,98	2,18	0,60	0,00	0,00	0,00	0,00	0,00
Fontanelice	19,52	0,00	8,20	0,00	0,00	0,00	0,00	0,00
Gaggio Montano	1,15	0,00	0,00	0,00	0,00	0,00	0,00	0,00
Galliera	127,78	0,00	0,00	0,00	0,00	0,00	0,00	0,00
Granaglione	32,19	0,00	4,42	0,00	0,00	13,27	0,30	0,00
Granarolo dell'Emilia	21,81	1,36	0,00	0,00	0,00	17,35	0,00	0,00
Grizzana Morandi	1,61	0,00	0,00	0,00	0,00	0,00	0,00	0,00
Imola	0,84	0,00	0,00	0,00	0,00	0,00	0,42	0,00
Lizzano in Belvedere	3,91	0,00	2,16	1,31	0,00	0,00	0,00	0,00
Loiano	13,88	0,00	1,67	0,00	0,00	12,16	0,00	0,00
Malalbergo	5,09	0,54	2,09	0,00	0,00	2,46	0,00	0,00
Marzabotto	4,37	0,00	1,62	0,00	0,00	2,56	0,00	0,00
Medicina	33,60	0,00	0,00	0,00	0,00	25,03	0,00	0,00
Minerbio	20,55	0,00	0,00	13,69	0,00	4,56	2,14	0,00
Molinella	38,40	0,00	0,00	0,00	0,00	26,37	0,00	0,00
Monghidoro	20,76	0,00	0,00	1,77	0,00	18,48	0,00	0,00
Monte San Pietro	29,95	0,00	0,00	0,00	0,00	28,76	0,00	0,00
Monterenzio	386,16	0,00	0,27	0,00	0,00	33,92	4,04	0,00
Montevoglio (*)	3,56	0,00	0,00	0,00	0,00	1,88	0,00	0,00
Monzuno	24,73	0,00	7,24	0,00	0,00	15,80	0,00	0,00
Mordano	12,51	0,00	1,31	0,00	0,00	11,08	0,00	0,00
Ozzano dell'Emilia	21,35	0,00	0,00	0,00	0,00	17,19	1,43	0,00
Pianoro	5,49	0,00	0,00	0,00	0,00	0,00	0,00	0,00
Pieve di Cento	110,65	0,00	0,00	0,00	0,00	110,18	0,00	0,00
Porretta Terme	1,51	0,00	0,00	0,00	0,00	1,51	0,00	0,00
Sala Bolognese	34,42	0,00	0,00	0,00	0,00	28,31	0,00	0,00
San Benedetto Val di Sambro	3,95	0,00	0,00	0,88	0,00	1,33	0,07	0,00
San Giorgio di Piano	21,37	0,00	0,00	0,00	0,00	15,56	5,16	0,00
San Giovanni in Persiceto	15,84	0,00	0,00	0,00	0,00	0,49	10,10	0,00
San Lazzaro di Savena	51,35	0,00	0,00	0,16	0,00	43,09	4,84	0,00
San Pietro in Casale	13,65	0,00	0,00	0,00	0,00	0,00	9,44	0,00
Sant'Agata Bolognese	10,76	0,00	0,00	0,00	0,00	5,05	0,00	0,00
Sasso Marconi	7,41	0,00	0,00	2,81	0,00	1,91	2,69	0,00
Savigno (*)	2,00	0,00	1,99	0,00	0,00	0,00	0,00	0,00
Vergato	4,71	0,00	0,00	0,00	0,00	0,00	0,00	0,00
Zola Predosa	5,55	0,00	0,00	0,00	0,00	0,00	0,00	0,00
Provincia di Bologna	43,57	0,13	0,37	21,74	0,00	14,27	0,76	0,01

 (*) Bazzano, Castello di Serravalle, Crespellano, Montevoglio, e Savigno sono cessati nel 2013 e dalla loro fusione è stato istituito il 1° gennaio 2014 il Comune di Valsamoggia
 Fonte: Ministero dell'Interno-Dipartimento per gli affari interni e territoriali-Finanza locale

(valore impegnato per abitante in euro)

SPESE IN CONTO CAPITALE - FUNZIONI E SERVIZI PER INVESTIMENTI	Altri servizi generali	Funzioni relative alla giustizia	Uffici giudiziari	Casa circondarial e e altri servizi	Funzioni di polizia locale	Polizia municipale	Polizia commercial e	Polizia amministrat iva	Funzioni di istruzione pubblica	Scuola materna
Anzola dell'Emilia	20,02	0,00	0,00	0,00	0,00	0,00	0,00	0,00	14,34	4,17
Argelato	0,00	0,00	0,00	0,00	0,00	0,00	0,00	0,00	80,11	71,87
Baricella	0,48	0,00	0,00	0,00	0,00	0,00	0,00	0,00	0,00	0,00
Bazzano (*)	0,40	0,00	0,00	0,00	0,00	0,00	0,00	0,00	0,88	0,22
Bentivoglio	1,21	0,00	0,00	0,00	0,00	0,00	0,00	0,00	18,35	18,35
Bologna	2,50	0,07	0,07	0,00	0,00	0,00	0,00	0,00	4,78	1,95
Borgo Tossignano	6,29	0,00	0,00	0,00	0,00	0,00	0,00	0,00	0,00	0,00
Budrio	0,00	0,00	0,00	0,00	0,00	0,00	0,00	0,00	1,17	0,04
Calderara di Reno	3,49	0,00	0,00	0,00	4,01	4,01	0,00	0,00	0,21	0,00
Camugnano	0,53	0,00	0,00	0,00	0,00	0,00	0,00	0,00	0,00	0,00
Casalecchio di Reno	0,00	0,00	0,00	0,00	0,52	0,52	0,00	0,00	0,57	0,57
Casalfiumanese	0,02	0,00	0,00	0,00	0,00	0,00	0,00	0,00	4,52	1,42
Castel d'Aiano	0,00	0,00	0,00	0,00	0,00	0,00	0,00	0,00	0,00	0,00
Castel del Rio	0,41	0,00	0,00	0,00	0,00	0,00	0,00	0,00	145,64	0,00
Castel di Casio	0,00	0,00	0,00	0,00	0,00	0,00	0,00	0,00	2,91	0,00
Castel Guelfo di Bologna	0,64	0,00	0,00	0,00	4,82	4,82	0,00	0,00	1,10	0,00
Castello di Serravalle (*)	17,96	0,00	0,00	0,00	0,00	0,00	0,00	0,00	1,96	0,00
Castel Maggiore	0,00	0,00	0,00	0,00	0,00	0,00	0,00	0,00	0,00	0,00
Castel San Pietro Terme	2,35	0,00	0,00	0,00	1,53	1,53	0,00	0,00	10,67	0,80
Castello d'Argile	107,14	0,00	0,00	0,00	0,00	0,00	0,00	0,00	14,33	0,00
Castenaso	4,84	0,00	0,00	0,00	0,00	0,00	0,00	0,00	11,91	0,68
Castiglione dei Pepoli	0,10	0,00	0,00	0,00	0,15	0,15	0,00	0,00	0,26	0,09
Crespellano (*)	5,41	0,00	0,00	0,00	0,00	0,00	0,00	0,00	100,24	0,00
Crevacore	5,56	0,00	0,00	0,00	0,88	0,88	0,00	0,00	136,90	18,53
Dozza	0,20	0,00	0,00	0,00	2,40	2,40	0,00	0,00	5,66	0,35
Fontanelice	11,32	0,00	0,00	0,00	0,00	0,00	0,00	0,00	0,00	0,00
Gaggio Montano	1,15	0,00	0,00	0,00	0,00	0,00	0,00	0,00	5,74	0,99
Galliera	127,78	0,00	0,00	0,00	0,00	0,00	0,00	0,00	115,01	42,21
Granaglione	14,20	0,00	0,00	0,00	0,00	0,00	0,00	0,00	4,85	0,00
Granarolo dell'Emilia	3,10	0,00	0,00	0,00	0,10	0,10	0,00	0,00	25,43	3,93
Grizzana Morandi	1,61	0,00	0,00	0,00	0,00	0,00	0,00	0,00	147,25	0,00
Imola	0,42	0,00	0,00	0,00	0,00	0,00	0,00	0,00	6,67	6,52
Lizzano in Belvedere	0,43	0,00	0,00	0,00	0,00	0,00	0,00	0,00	0,00	0,00
Loiano	0,05	0,00	0,00	0,00	0,00	0,00	0,00	0,00	3,24	0,00
Malalbergo	0,00	0,00	0,00	0,00	3,35	3,35	0,00	0,00	8,41	6,49
Marzabotto	0,18	0,00	0,00	0,00	3,09	3,09	0,00	0,00	0,60	0,00
Medicina	8,57	0,00	0,00	0,00	0,66	0,66	0,00	0,00	7,25	1,31
Minerbio	0,16	0,00	0,00	0,00	0,00	0,00	0,00	0,00	44,01	3,76
Molinella	12,03	0,00	0,00	0,00	0,00	0,00	0,00	0,00	14,97	0,00
Monghidoro	0,52	0,00	0,00	0,00	0,00	0,00	0,00	0,00	0,00	0,00
Monte San Pietro	1,19	0,00	0,00	0,00	0,00	0,00	0,00	0,00	28,19	24,39
Monterenzio	347,93	0,00	0,00	0,00	1,27	1,27	0,00	0,00	5,03	5,03
Montevoglio (*)	1,68	0,00	0,00	0,00	0,00	0,00	0,00	0,00	254,36	1,27
Monzuno	1,69	0,00	0,00	0,00	0,63	0,63	0,00	0,00	27,80	0,00
Mordano	0,11	0,00	0,00	0,00	3,64	3,64	0,00	0,00	0,33	0,00
Ozzano dell'Emilia	2,73	0,00	0,00	0,00	0,11	0,11	0,00	0,00	0,00	0,00
Pianoro	5,49	0,00	0,00	0,00	0,00	0,00	0,00	0,00	3,02	0,00
Pieve di Cento	0,46	0,00	0,00	0,00	0,00	0,00	0,00	0,00	8,47	0,00
Porretta Terme	0,00	0,00	0,00	0,00	0,00	0,00	0,00	0,00	0,00	0,00
Sala Bolognese	6,11	0,00	0,00	0,00	1,25	1,25	0,00	0,00	34,19	0,54
San Benedetto Val di Sambro	1,67	0,00	0,00	0,00	0,00	0,00	0,00	0,00	3,55	1,95
San Giorgio di Piano	0,64	0,00	0,00	0,00	0,00	0,00	0,00	0,00	0,00	0,00
San Giovanni in Persiceto	5,25	0,00	0,00	0,00	4,42	4,42	0,00	0,00	27,11	0,00
San Lazzaro di Savena	3,26	0,00	0,00	0,00	0,75	0,75	0,00	0,00	3,13	0,00
San Pietro in Casale	4,20	0,00	0,00	0,00	0,00	0,00	0,00	0,00	67,79	0,00
Sant'Agata Bolognese	5,71	0,00	0,00	0,00	0,89	0,89	0,00	0,00	13,37	1,40
Sasso Marconi	0,00	0,00	0,00	0,00	1,47	1,47	0,00	0,00	68,25	0,10
Savigno (*)	0,01	0,00	0,00	0,00	0,00	0,00	0,00	0,00	0,97	0,97
Vergato	4,71	0,00	0,00	0,00	0,00	0,00	0,00	0,00	8,82	0,80
Zola Predosa	5,55	0,00	0,00	0,00	0,54	0,54	0,00	0,00	6,43	0,00
Provincia di Bologna	6,29	0,03	0,03	0,00	0,44	0,44	0,00	0,00	14,66	3,10

(valore impegnato per abitante in euro)

SPESE IN CONTO CAPITALE - FUNZIONI E SERVIZI PER INVESTIMENTI	Istruzione elementare	Istruzione media	Istruzione secondaria superiore	Assistenza scolastica, trasporto, refezione e altri servizi	Funzioni relative alla cultura ed ai beni culturali	Biblioteche, musei e pinacoteche	Teatri, attività culturali e servizi diversi nel settore culturale	Funzioni nel settore sportivo e ricreativo	Piscine comunali	Stadio comunale, palazzo dello sport ed altri impianti
Anzola dell'Emilia	4,17	4,17	0,00	1,83	1,07	1,07	0,00	8,09	0,00	8,09
Argelato	6,91	0,72	0,00	0,61	0,19	0,19	0,00	25,57	0,00	25,57
Baricella	0,00	0,00	0,00	0,00	0,00	0,00	0,00	0,00	0,00	0,00
Bazzano (*)	0,37	0,29	0,00	0,00	0,00	0,00	0,00	0,00	0,00	0,00
Bentivoglio	0,00	0,00	0,00	0,00	0,00	0,00	0,00	0,00	0,00	0,00
Bologna	1,40	1,41	0,00	0,02	0,95	0,95	0,00	0,00	0,00	0,00
Borgo Tossignano	0,00	0,00	0,00	0,00	12,59	0,00	12,59	0,00	0,00	0,00
Budrio	0,21	0,28	0,00	0,65	0,00	0,00	0,00	3,35	0,00	3,35
Calderara di Reno	0,00	0,00	0,00	0,21	2,91	0,00	2,91	0,00	0,00	0,00
Camugnano	0,00	0,00	0,00	0,00	5,13	5,13	0,00	0,00	0,00	0,00
Casalecchio di Reno	0,00	0,00	0,00	0,00	0,00	0,00	0,00	0,00	0,00	0,00
Casalfiumanese	2,88	0,22	0,00	0,00	5,32	1,01	4,32	3,87	0,00	3,87
Castel d'Aiano	0,00	0,00	0,00	0,00	0,00	0,00	0,00	5,22	5,22	0,00
Castel del Rio	145,64	0,00	0,00	0,00	0,66	0,66	0,00	0,00	0,00	0,00
Castel di Casio	2,91	0,00	0,00	0,00	0,00	0,00	0,00	11,64	0,00	11,64
Castel Guelfo di Bologna	1,10	0,00	0,00	0,00	1,14	1,14	0,00	3,63	0,00	3,63
Castello di Serravalle (*)	0,00	0,00	0,00	1,96	0,00	0,00	0,00	0,00	0,00	0,00
Castel Maggiore	0,00	0,00	0,00	0,00	0,00	0,00	0,00	0,00	0,00	0,00
Castel San Pietro Terme	8,92	0,94	0,00	0,02	1,27	0,13	1,14	1,54	0,00	1,54
Castello d'Argile	13,10	0,00	0,00	1,23	0,00	0,00	0,00	0,00	0,00	0,00
Castenaso	8,60	0,00	0,00	2,63	0,55	0,00	0,55	1,37	0,00	1,37
Castiglione dei Pepoli	0,09	0,09	0,00	0,00	50,48	50,48	0,00	0,00	0,00	0,00
Crespellano (*)	100,24	0,00	0,00	0,00	0,00	0,00	0,00	0,00	0,00	0,00
Crevalcore	71,47	46,90	0,00	0,00	68,29	0,00	68,29	0,00	0,00	0,00
Dozza	2,22	3,09	0,00	0,00	62,32	62,32	0,00	43,13	0,00	43,13
Fontanelice	0,00	0,00	0,00	0,00	0,00	0,00	0,00	0,00	0,00	0,00
Gaggio Montano	1,98	2,77	0,00	0,00	0,00	0,00	0,00	3,05	2,36	0,69
Galliera	70,06	2,74	0,00	0,00	0,00	0,00	0,00	2,49	0,00	2,49
Granaglione	4,20	0,00	0,00	0,65	0,00	0,00	0,00	0,00	0,00	0,00
Granarolo dell'Emilia	18,91	2,59	0,00	0,00	0,00	0,00	0,00	1,56	0,00	1,56
Grizzana Morandi	0,00	0,00	0,00	147,25	29,89	0,00	29,89	139,07	0,00	139,07
Imola	0,00	0,00	0,14	0,00	0,06	0,00	0,06	0,00	0,00	0,00
Lizzano in Belvedere	0,00	0,00	0,00	0,00	0,00	0,00	0,00	0,00	0,00	0,00
Loiano	0,00	0,00	0,00	3,24	0,00	0,00	0,00	10,15	0,00	10,15
Malalbergo	0,96	0,96	0,00	0,00	0,00	0,00	0,00	0,00	0,00	0,00
Marzabotto	0,00	0,00	0,00	0,60	0,24	0,24	0,00	0,25	0,00	0,25
Medicina	4,16	1,78	0,00	0,00	1,93	1,19	0,74	1,48	0,00	1,48
Minerbio	23,77	7,39	0,00	9,10	0,00	0,00	0,00	9,88	0,00	9,88
Molinella	0,60	0,00	0,00	14,37	0,00	0,00	0,00	0,00	0,00	0,00
Monghidoro	0,00	0,00	0,00	0,00	0,34	0,34	0,00	0,00	0,00	0,00
Monte San Pietro	0,00	3,81	0,00	0,00	0,00	0,00	0,00	0,00	0,00	0,00
Monterenzio	0,00	0,00	0,00	0,00	0,00	0,00	0,00	0,00	0,00	0,00
Montevoglio (*)	252,72	0,00	0,00	0,38	0,00	0,00	0,00	0,94	0,00	0,94
Monzuno	0,00	27,80	0,00	0,00	0,00	0,00	0,00	0,00	0,00	0,00
Mordano	0,00	0,00	0,00	0,33	96,55	96,55	0,00	0,26	0,00	0,26
Ozzano dell'Emilia	0,00	0,00	0,00	0,00	0,00	0,00	0,00	0,00	0,00	0,00
Pianoro	0,11	0,00	0,00	2,91	0,00	0,00	0,00	0,52	0,00	0,52
Pieve di Cento	0,00	3,16	0,00	5,31	0,00	0,00	0,00	0,00	0,00	0,00
Porretta Terme	0,00	0,00	0,00	0,00	41,88	41,88	0,00	0,00	0,00	0,00
Sala Bolognese	1,27	32,38	0,00	0,00	0,00	0,00	0,00	0,89	0,00	0,89
San Benedetto Val di Sambro	0,91	0,68	0,00	0,00	1,14	1,14	0,00	6,85	0,00	6,85
San Giorgio di Piano	0,00	0,00	0,00	0,00	0,00	0,00	0,00	0,00	0,00	0,00
San Giovanni in Persiceto	25,90	1,21	0,00	0,00	0,43	0,43	0,00	7,45	0,00	7,45
San Lazzaro di Savena	0,00	0,00	0,00	3,13	0,82	0,67	0,16	0,00	0,00	0,00
San Pietro in Casale	29,17	27,64	10,98	0,00	0,00	0,00	0,00	37,23	10,21	27,03
Sant'Agata Bolognese	8,72	3,26	0,00	0,00	0,29	0,29	0,00	4,36	0,00	4,36
Sasso Marconi	66,53	0,10	0,00	1,51	0,00	0,00	0,00	4,05	0,74	3,31
Savigno (*)	0,00	0,00	0,00	0,00	0,00	0,00	0,00	0,00	0,00	0,00
Vergato	4,72	3,30	0,00	0,00	0,53	0,53	0,00	0,00	0,00	0,00
Zola Predosa	5,20	1,23	0,00	0,00	0,58	0,00	0,58	0,00	0,00	0,00
Provincia di Bologna	7,78	2,39	0,14	1,23	3,03	1,83	1,21	2,38	0,16	2,22

(valore impegnato per abitante in euro)

SPESE IN CONTO CAPITALE - FUNZIONI E SERVIZI PER INVESTIMENTI	Manifestazioni diverse nel settore sportivo e ricreativo	Funzioni nel campo turistico	Servizi turistici	Manifestazioni turistiche	Funzioni nel campo della viabilità e dei trasporti	Viabilità, circolazione stradale e servizi connessi	Illuminazione pubblica e servizi connessi	Trasporti pubblici locali e servizi connessi	Funzioni riguardanti la gestione del territorio e dell'ambiente	Urbanistica e gestione del territorio
Anzola dell'Emilia	0,00	0,00	0,00	0,00	9,55	9,55	0,00	0,00	16,26	0,50
Argelato	0,00	0,00	0,00	0,00	55,46	55,46	0,00	0,00	3,03	0,82
Baricella	0,00	0,00	0,00	0,00	37,64	37,64	0,00	0,00	1,26	0,39
Bazzano (*)	0,00	0,00	0,00	0,00	0,00	0,00	0,00	0,00	10,89	4,01
Bentivoglio	0,00	0,00	0,00	0,00	62,92	62,92	0,00	0,00	34,71	19,86
Bologna	0,00	0,01	0,00	0,01	1,54	1,54	0,00	0,00	0,16	0,01
Borgo Tossignano	0,00	0,00	0,00	0,00	65,34	65,34	0,00	0,00	2,90	0,00
Budrio	0,00	0,00	0,00	0,00	1,36	0,40	0,96	0,00	4,56	4,34
Calderara di Reno	0,00	0,00	0,00	0,00	7,36	3,00	4,37	0,00	375,75	362,35
Camugnano	0,00	0,00	0,00	0,00	93,21	93,21	0,00	0,00	22,10	16,60
Casalecchio di Reno	0,00	0,00	0,00	0,00	64,32	64,32	0,00	0,00	12,91	6,51
Casalfiumanese	0,00	0,00	0,00	0,00	7,02	4,15	2,88	0,00	1,20	0,00
Castel d'Aiano	0,00	0,00	0,00	0,00	40,83	40,83	0,00	0,00	63,19	61,56
Castel del Rio	0,00	0,00	0,00	0,00	13,71	13,71	0,00	0,00	0,00	0,00
Castel di Casio	0,00	0,00	0,00	0,00	52,91	44,18	8,73	0,00	10,19	5,82
Castel Guelfo di Bologna	0,00	0,00	0,00	0,00	0,86	0,00	0,86	0,00	0,18	0,18
Castello di Serravalle (*)	0,00	0,00	0,00	0,00	12,19	12,19	0,00	0,00	8,91	5,86
Castel Maggiore	0,00	0,00	0,00	0,00	28,48	28,48	0,00	0,00	11,66	11,66
Castel San Pietro Terme	0,00	0,00	0,00	0,00	33,66	24,77	8,89	0,00	19,23	3,20
Castello d'Argile	0,00	0,00	0,00	0,00	10,10	9,71	0,38	0,00	42,56	0,31
Castenaso	0,00	0,00	0,00	0,00	19,60	18,23	1,37	0,00	21,24	5,84
Castiglione dei Pepoli	0,00	0,00	0,00	0,00	29,31	26,74	2,57	0,00	8,56	0,00
Crespellano (*)	0,00	0,00	0,00	0,00	40,60	40,60	0,00	0,00	2,51	0,00
Crevalcore	0,00	0,00	0,00	0,00	147,65	142,29	5,36	0,00	13,43	8,94
Dozza	0,00	0,46	0,46	0,00	7,79	7,79	0,00	0,00	6,74	0,00
Fontanelice	0,00	0,00	0,00	0,00	36,39	36,39	0,00	0,00	10,65	10,65
Gaggio Montano	0,00	0,00	0,00	0,00	23,80	23,80	0,00	0,00	37,52	0,00
Galliera	0,00	0,00	0,00	0,00	7,18	4,17	3,02	0,00	96,49	0,00
Granaglione	0,00	0,00	0,00	0,00	90,33	85,91	4,42	0,00	6,99	0,00
Granarolo dell'Emilia	0,00	0,00	0,00	0,00	148,72	144,62	4,09	0,00	13,89	0,00
Grizzana Morandi	0,00	0,00	0,00	0,00	130,94	130,94	0,00	0,00	5,85	0,00
Imola	0,00	0,00	0,00	0,00	1,51	1,51	0,00	0,00	0,61	0,47
Lizzano in Belvedere	0,00	0,00	0,00	0,00	104,26	89,39	14,87	0,00	25,04	0,00
Loiano	0,00	0,00	0,00	0,00	20,16	20,16	0,00	0,00	28,34	14,44
Malalbergo	0,00	0,00	0,00	0,00	15,33	15,33	0,00	0,00	5,90	0,00
Marzabotto	0,00	0,00	0,00	0,00	54,07	53,47	0,61	0,00	36,24	28,64
Medicina	0,00	0,00	0,00	0,00	25,23	25,23	0,00	0,00	1,82	1,22
Minerbio	0,00	0,00	0,00	0,00	0,64	0,64	0,00	0,00	12,40	12,40
Molinella	0,00	0,00	0,00	0,00	91,86	91,86	0,00	0,00	0,77	0,00
Monghidoro	0,00	0,00	0,00	0,00	14,86	14,86	0,00	0,00	9,81	0,00
Monte San Pietro	0,00	0,00	0,00	0,00	8,51	8,51	0,00	0,00	6,10	3,33
Monterenzio	0,00	0,00	0,00	0,00	6,38	6,38	0,00	0,00	120,40	0,85
Montevoglio (*)	0,00	0,00	0,00	0,00	41,09	39,22	1,88	0,00	5,69	1,13
Monzuno	0,00	0,01	0,01	0,00	74,15	73,17	0,97	0,00	14,94	1,24
Mordano	0,00	0,00	0,00	0,00	194,77	183,30	11,48	0,00	9,34	0,00
Ozzano dell'Emilia	0,00	0,00	0,00	0,00	18,06	8,91	9,15	0,00	104,30	0,43
Pianoro	0,00	0,00	0,00	0,00	24,00	22,54	1,47	0,00	161,23	160,62
Pieve di Cento	0,00	0,00	0,00	0,00	3,59	3,59	0,00	0,00	62,70	0,00
Porretta Terme	0,00	0,00	0,00	0,00	69,01	69,01	0,00	0,00	5,08	5,08
Sala Bolognese	0,00	0,00	0,00	0,00	21,71	16,64	5,07	0,00	6,32	0,00
San Benedetto Val di Sambro	0,00	0,00	0,00	0,00	146,74	146,74	0,00	0,00	0,00	0,00
San Giorgio di Piano	0,00	0,00	0,00	0,00	9,61	9,61	0,00	0,00	23,59	0,00
San Giovanni in Persiceto	0,00	0,00	0,00	0,00	20,03	19,66	0,37	0,00	30,26	2,15
San Lazzaro di Savena	0,00	0,00	0,00	0,00	17,84	17,84	0,00	0,00	43,91	6,42
San Pietro in Casale	0,00	0,00	0,00	0,00	22,32	22,32	0,00	0,00	2,52	0,00
Sant'Agata Bolognese	0,00	0,00	0,00	0,00	223,08	223,08	0,00	0,00	9,48	5,06
Sasso Marconi	0,00	0,00	0,00	0,00	17,92	16,60	1,32	0,00	60,42	1,22
Savigno (*)	0,00	0,00	0,00	0,00	23,15	23,15	0,00	0,00	8,29	8,29
Vergato	0,00	0,00	0,00	0,00	16,81	15,98	0,83	0,00	10,52	2,79
Zola Predosa	0,00	0,00	0,00	0,00	0,12	0,12	0,00	0,00	8,75	4,94
Provincia di Bologna	0,00	0,01	0,00	0,00	21,85	21,03	0,82	0,00	18,86	9,75

(valore impegnato per abitante in euro)

SPESE IN CONTO CAPITALE - FUNZIONI E SERVIZI PER INVESTIMENTI	Edilizia residenziale e pubblica e locale e piani di edilizia economico-popolare	Servizio di protezione civile	Servizio idrico integrato	Servizio smaltimento rifiuti	Parchi e servizi per la tutela ambientale del verde, altri servizi relativi al territorio ed	Funzioni nel settore sociale	Asili nido, servizi per l'infanzia e per i minori	Servizi di prevenzione e riabilitazione	Strutture residenziali e di ricovero per anziani	Assistenza, beneficenza pubblica e servizi diversi alla persona
Anzola dell'Emilia	0,00	12,51	0,00	0,00	3,25	11,66	5,27	0,00	0,00	6,39
Argelato	2,21	0,00	0,00	0,00	0,00	1,76	1,76	0,00	0,00	0,00
Baricella	0,00	0,87	0,00	0,00	0,00	0,00	0,00	0,00	0,00	0,00
Bazzano (*)	0,00	0,00	0,00	0,00	6,89	8,33	8,33	0,00	0,00	0,00
Bentivoglio	0,00	6,42	0,00	0,00	8,43	14,48	0,00	0,00	0,00	0,00
Bologna	0,00	0,00	0,00	0,00	0,15	0,28	0,25	0,00	0,00	0,04
Borgo Tossignano	0,00	0,00	0,00	0,00	2,90	13,19	0,00	0,00	0,00	0,00
Budrio	0,00	0,00	0,00	0,00	0,22	0,85	0,00	0,00	0,00	0,00
Calderara di Reno	0,00	0,00	0,00	0,00	13,40	0,00	0,00	0,00	0,00	0,00
Camugnano	0,00	0,00	0,00	0,00	5,50	0,00	0,00	0,00	0,00	0,00
Casalecchio di Reno	0,00	0,00	0,00	0,00	6,40	0,42	0,42	0,00	0,00	0,00
Casalfiumanese	0,00	0,00	0,00	0,00	1,20	3,48	0,00	0,00	0,00	0,63
Castel d'Aiano	0,00	0,00	0,00	0,00	1,63	14,34	0,00	0,35	0,00	0,00
Castel del Rio	0,00	0,00	0,00	0,00	0,00	0,00	0,00	0,00	0,00	0,00
Castel di Casio	0,00	0,00	4,37	0,00	0,00	16,59	0,00	0,00	0,00	0,00
Castel Guelfo di Bologna	0,00	0,00	0,00	0,00	0,00	5,42	0,00	0,00	0,00	5,42
Castello di Serravalle (*)	0,00	0,00	0,83	0,00	2,22	28,88	1,07	0,00	0,00	0,00
Castel Maggiore	0,00	0,00	0,00	0,00	0,00	1,01	0,00	0,00	0,00	1,01
Castel San Pietro Terme	8,29	0,00	0,00	0,00	7,75	7,54	0,61	0,00	0,00	6,93
Castello d'Argile	0,00	0,00	0,00	0,00	42,25	44,58	0,00	0,00	6,98	0,00
Castenaso	5,61	0,00	0,00	0,00	9,79	8,07	0,82	0,00	0,00	4,74
Castiglione dei Pepoli	0,00	0,00	0,00	0,00	8,56	145,79	0,00	0,00	0,00	141,43
Crespellano (*)	0,00	0,00	0,00	0,00	2,51	0,00	0,00	0,00	0,00	0,00
Crevalcore	0,00	0,00	0,00	0,00	4,49	58,27	11,54	0,00	0,00	0,21
Dozza	4,73	0,00	0,00	0,00	2,01	11,00	0,00	0,00	7,63	0,00
Fontanelice	0,00	0,00	0,00	0,00	0,00	0,00	0,00	0,00	0,00	0,00
Gaggio Montano	6,93	11,87	0,00	0,00	18,72	2,89	0,00	0,00	0,00	0,00
Galliera	1,09	0,00	0,00	0,00	95,40	0,00	0,00	0,00	0,00	0,00
Granaglione	0,00	0,00	6,99	0,00	0,00	12,48	0,00	0,00	0,00	0,00
Granarolo dell'Emilia	0,00	0,00	1,81	1,62	10,46	8,23	4,16	0,00	0,00	1,58
Grizzana Morandi	4,16	0,00	0,00	0,00	1,70	0,42	0,00	0,00	0,00	0,00
Imola	0,00	0,00	0,00	0,00	0,14	0,00	0,00	0,00	0,00	0,00
Lizzano in Belvedere	0,00	0,00	25,04	0,00	0,00	4,32	0,00	0,00	0,00	0,00
Loiano	0,00	0,00	0,00	4,59	9,31	0,02	0,02	0,00	0,00	0,00
Malalbergo	5,76	0,00	0,00	0,00	0,15	7,89	2,35	0,00	0,00	0,00
Marzabotto	2,18	0,00	0,00	0,00	5,41	2,81	1,49	0,00	0,00	1,32
Medicina	0,00	0,00	0,00	0,00	0,59	3,69	2,97	0,00	0,00	0,72
Minerbio	0,00	0,00	0,00	0,00	0,00	20,25	16,83	0,00	0,00	0,00
Molinella	0,00	0,00	0,77	0,00	0,00	2,42	0,15	0,00	0,95	1,33
Monghidoro	0,00	0,00	0,00	0,00	9,81	1,47	0,00	0,00	0,00	1,47
Monte San Pietro	0,00	0,00	2,77	0,00	0,00	0,33	0,33	0,00	0,00	0,00
Monterenzio	118,70	0,00	0,00	0,00	0,85	30,04	26,65	0,00	0,00	3,39
Montevoglio (*)	0,00	0,00	0,00	0,00	4,56	0,20	0,00	0,00	0,00	0,20
Monzuno	0,00	4,30	0,00	0,00	9,40	43,12	0,00	0,00	8,11	0,41
Mordano	9,34	0,00	0,00	0,00	0,00	123,20	4,65	0,00	84,81	0,00
Ozzano dell'Emilia	0,00	0,00	98,28	0,00	5,59	7,24	7,24	0,00	0,00	0,00
Pianoro	0,61	0,00	0,00	0,00	0,00	0,23	0,23	0,00	0,00	0,00
Pieve di Cento	0,00	50,19	0,00	4,60	7,91	1,43	1,43	0,00	0,00	0,00
Porretta Terme	0,00	0,00	0,00	0,00	0,00	0,00	0,00	0,00	0,00	0,00
Sala Bolognese	0,12	0,00	0,12	0,00	6,08	2,92	0,42	0,00	0,00	0,68
San Benedetto Val di Sambro	0,00	0,00	0,00	0,00	0,00	1,73	0,00	0,00	0,00	0,00
San Giorgio di Piano	0,00	0,00	0,00	0,00	23,59	0,00	0,00	0,00	0,00	0,00
San Giovanni in Persiceto	0,00	13,66	1,05	0,00	13,40	0,92	0,00	0,00	0,00	0,92
San Lazzaro di Savena	0,00	0,00	3,18	0,00	34,31	9,63	0,00	0,00	0,00	9,63
San Pietro in Casale	0,00	0,00	2,52	0,00	0,00	13,43	0,00	0,00	0,00	11,91
Sant'Agata Bolognese	0,00	0,00	1,07	0,00	3,35	2,07	1,45	0,00	0,00	0,61
Sasso Marconi	32,82	0,00	3,72	0,00	22,67	0,94	0,07	0,70	0,00	0,00
Savigno (*)	0,00	0,00	0,00	0,00	0,00	0,00	0,00	0,00	0,00	0,00
Vergato	0,00	0,00	0,08	0,00	7,65	1,92	0,26	0,00	1,65	0,00
Zola Predosa	0,00	0,00	0,00	0,00	3,81	3,60	3,60	0,00	0,00	0,00
Provincia di Bologna	1,68	1,01	1,68	0,07	4,67	5,35	1,09	0,01	0,57	1,76

(valore impegnato per abitante in euro)

SPESE IN CONTO CAPITALE - FUNZIONI E SERVIZI PER INVESTIMENTI	Servizio necrosco- pi co e cimiteriale	Funzioni nel campo dello sviluppo economico	Affissioni e pubblicità	Fiere, mercati e servizi connessi	Mattatoio e servizi connessi	Servizi relativi all'industria	Servizi relativi al commercio	Servizi relativi all'artigiana- to	Servizi relativi all'agricoltu- ra	Funzioni relative a servizi produttivi
Anzola dell'Emilia	0,00	0,00	0,00	0,00	0,00	0,00	0,00	0,00	0,00	0,00
Argelato	0,00	0,00	0,00	0,00	0,00	0,00	0,00	0,00	0,00	0,00
Baricella	0,00	0,00	0,00	0,00	0,00	0,00	0,00	0,00	0,00	0,00
Bazzano (*)	0,00	0,00	0,00	0,00	0,00	0,00	0,00	0,00	0,00	0,00
Bentivoglio	14,48	0,00	0,00	0,00	0,00	0,00	0,00	0,00	0,00	0,00
Bologna	0,00	0,00	0,00	0,00	0,00	0,00	0,00	0,00	0,00	0,05
Borgo Tossignano	13,19	0,00	0,00	0,00	0,00	0,00	0,00	0,00	0,00	0,00
Budrio	0,85	5,50	0,00	0,00	0,00	0,00	5,50	0,00	0,00	0,00
Calderara di Reno	0,00	0,00	0,00	0,00	0,00	0,00	0,00	0,00	0,00	0,00
Camugnano	0,00	336,26	0,00	0,00	0,00	336,26	0,00	0,00	0,00	0,00
Casalecchio di Reno	0,00	0,00	0,00	0,00	0,00	0,00	0,00	0,00	0,00	0,00
Casalfiumanese	2,85	0,00	0,00	0,00	0,00	0,00	0,00	0,00	0,00	0,00
Castel d'Aiano	13,99	0,00	0,00	0,00	0,00	0,00	0,00	0,00	0,00	0,00
Castel del Rio	0,00	0,00	0,00	0,00	0,00	0,00	0,00	0,00	0,00	0,00
Castel di Casio	16,59	0,00	0,00	0,00	0,00	0,00	0,00	0,00	0,00	0,00
Castel Guelfo di Bologna	0,00	0,00	0,00	0,00	0,00	0,00	0,00	0,00	0,00	0,00
Castello di Serravalle (*)	27,81	7,25	0,00	0,00	0,00	0,00	7,25	0,00	0,00	0,00
Castel Maggiore	0,00	0,00	0,00	0,00	0,00	0,00	0,00	0,00	0,00	0,00
Castel San Pietro Terme	0,00	0,00	0,00	0,00	0,00	0,00	0,00	0,00	0,00	0,00
Castello d'Argile	37,61	0,00	0,00	0,00	0,00	0,00	0,00	0,00	0,00	464,31
Castenaso	2,52	0,27	0,00	0,00	0,00	0,00	0,00	0,27	0,00	0,00
Castiglione dei Pepoli	4,36	0,41	0,00	0,00	0,41	0,00	0,00	0,00	0,00	0,00
Crespellano (*)	0,00	0,00	0,00	0,00	0,00	0,00	0,00	0,00	0,00	0,00
Crevalcore	46,52	4,47	0,00	0,00	0,00	0,00	4,47	0,00	0,00	0,00
Dozza	3,38	0,00	0,00	0,00	0,00	0,00	0,00	0,00	0,00	0,00
Fontanelice	0,00	0,00	0,00	0,00	0,00	0,00	0,00	0,00	0,00	0,00
Gaggio Montano	2,89	0,00	0,00	0,00	0,00	0,00	0,00	0,00	0,00	0,00
Galliera	0,00	0,00	0,00	0,00	0,00	0,00	0,00	0,00	0,00	0,00
Granaglione	12,48	0,00	0,00	0,00	0,00	0,00	0,00	0,00	0,00	0,00
Granarolo dell'Emilia	2,49	0,00	0,00	0,00	0,00	0,00	0,00	0,00	0,00	0,00
Grizzana Morandi	0,42	0,00	0,00	0,00	0,00	0,00	0,00	0,00	0,00	0,00
Imola	0,00	0,00	0,00	0,00	0,00	0,00	0,00	0,00	0,00	0,00
Lizzano in Belvedere	4,32	0,00	0,00	0,00	0,00	0,00	0,00	0,00	0,00	0,00
Loiano	0,00	0,11	0,00	0,00	0,00	0,00	0,11	0,00	0,00	0,00
Malalbergo	5,55	0,00	0,00	0,00	0,00	0,00	0,00	0,00	0,00	0,00
Marzabotto	0,00	0,00	0,00	0,00	0,00	0,00	0,00	0,00	0,00	0,00
Medicina	0,00	0,00	0,00	0,00	0,00	0,00	0,00	0,00	0,00	0,00
Minerbio	3,42	0,00	0,00	0,00	0,00	0,00	0,00	0,00	0,00	0,00
Molinella	0,00	0,00	0,00	0,00	0,00	0,00	0,00	0,00	0,00	0,00
Monghidoro	0,00	0,00	0,00	0,00	0,00	0,00	0,00	0,00	0,00	0,00
Monte San Pietro	0,00	0,00	0,00	0,00	0,00	0,00	0,00	0,00	0,00	0,00
Monterenzio	0,00	0,00	0,00	0,00	0,00	0,00	0,00	0,00	0,00	8,48
Montevoglio (*)	0,00	14,10	0,00	0,00	0,00	0,00	14,10	0,00	0,00	0,00
Monzuno	34,61	0,00	0,00	0,00	0,00	0,00	0,00	0,00	0,00	0,00
Mordano	33,74	0,00	0,00	0,00	0,00	0,00	0,00	0,00	0,00	0,00
Ozzano dell'Emilia	0,00	0,00	0,00	0,00	0,00	0,00	0,00	0,00	0,00	0,00
Pianoro	0,00	5,51	0,00	0,00	0,00	0,00	5,51	0,00	0,00	0,00
Pieve di Cento	0,00	5,75	0,00	0,00	0,00	0,00	5,75	0,00	0,00	0,00
Porretta Terme	0,00	0,00	0,00	0,00	0,00	0,00	0,00	0,00	0,00	0,00
Sala Bolognese	1,81	0,00	0,00	0,00	0,00	0,00	0,00	0,00	0,00	0,00
San Benedetto Val di Sambro	1,73	0,00	0,00	0,00	0,00	0,00	0,00	0,00	0,00	0,00
San Giorgio di Piano	0,00	0,00	0,00	0,00	0,00	0,00	0,00	0,00	0,00	0,00
San Giovanni in Persiceto	0,00	0,26	0,00	0,00	0,00	0,00	0,26	0,00	0,00	0,00
San Lazzaro di Savena	0,00	0,00	0,00	0,00	0,00	0,00	0,00	0,00	0,00	0,00
San Pietro in Casale	1,51	0,00	0,00	0,00	0,00	0,00	0,00	0,00	0,00	15,57
Sant'Agata Bolognese	0,00	0,00	0,00	0,00	0,00	0,00	0,00	0,00	0,00	0,00
Sasso Marconi	0,17	0,00	0,00	0,00	0,00	0,00	0,00	0,00	0,00	0,00
Savigno (*)	0,00	27,65	0,00	0,00	0,00	0,00	27,65	0,00	0,00	0,00
Vergato	0,00	0,00	0,00	0,00	0,00	0,00	0,00	0,00	0,00	0,00
Zola Predosa	0,00	0,00	0,00	0,00	0,00	0,00	0,00	0,00	0,00	0,00
Provincia di Bologna	1,91	1,16	0,00	0,00	0,00	0,66	0,49	0,00	0,00	3,31

(valore impegnato per abitante in euro)

SPESE IN CONTO CAPITALE - FUNZIONI E SERVIZI PER INVESTIMENTI	Distribuzion e gas	Centrale del latte	Distribuzion e energia elettrica	Teleriscald amento	Farmacie	Altri servizi produttivi	TOTALE SPESE IN CONTO CAPITALE
Anzola dell'Emilia	0,00	0,00	0,00	0,00	0,00	0,00	87,03
Argelato	0,00	0,00	0,00	0,00	0,00	0,00	196,00
Baricella	0,00	0,00	0,00	0,00	0,00	0,00	61,55
Bazzano (*)	0,00	0,00	0,00	0,00	0,00	0,00	63,34
Bentivoglio	0,00	0,00	0,00	0,00	0,00	0,00	168,75
Bologna	0,00	0,00	0,00	0,00	0,00	0,05	72,67
Borgo Tossignano	0,00	0,00	0,00	0,00	0,00	0,00	100,32
Budrio	0,00	0,00	0,00	0,00	0,00	0,00	104,86
Calderara di Reno	0,00	0,00	0,00	0,00	0,00	0,00	420,01
Camugnano	0,00	0,00	0,00	0,00	0,00	0,00	875,60
Casalecchio di Reno	0,00	0,00	0,00	0,00	0,00	0,00	128,37
Casalfiumanese	0,00	0,00	0,00	0,00	0,00	0,00	40,69
Castel d'Aiano	0,00	0,00	0,00	0,00	0,00	0,00	154,94
Castel del Rio	0,00	0,00	0,00	0,00	0,00	0,00	164,01
Castel di Casio	0,00	0,00	0,00	0,00	0,00	0,00	102,39
Castel Guelfo di Bologna	0,00	0,00	0,00	0,00	0,00	0,00	24,61
Castello di Serravalle (*)	0,00	0,00	0,00	0,00	0,00	0,00	80,80
Castel Maggiore	0,00	0,00	0,00	0,00	0,00	0,00	41,84
Castel San Pietro Terme	0,00	0,00	0,00	0,00	0,00	0,00	92,12
Castello d'Argile	464,31	0,00	0,00	0,00	0,00	0,00	686,66
Castenaso	0,00	0,00	0,00	0,00	0,00	0,00	98,27
Castiglione dei Pepoli	0,00	0,00	0,00	0,00	0,00	0,00	240,81
Crespellano (*)	0,00	0,00	0,00	0,00	0,00	0,00	159,70
Crevacore	0,00	0,00	0,00	0,00	0,00	0,00	493,02
Dozza	0,00	0,00	0,00	0,00	0,00	0,00	142,47
Fontanelice	0,00	0,00	0,00	0,00	0,00	0,00	66,56
Gaggio Montano	0,00	0,00	0,00	0,00	0,00	0,00	74,14
Galliera	0,00	0,00	0,00	0,00	0,00	0,00	348,95
Granaglione	0,00	0,00	0,00	0,00	0,00	0,00	146,84
Granarolo dell'Emilia	0,00	0,00	0,00	0,00	0,00	0,00	219,73
Grizzana Morandi	0,00	0,00	0,00	0,00	0,00	0,00	455,03
Imola	0,00	0,00	0,00	0,00	0,00	0,00	9,69
Lizzano in Belvedere	0,00	0,00	0,00	0,00	0,00	0,00	137,52
Loiano	0,00	0,00	0,00	0,00	0,00	0,00	75,91
Malalbergo	0,00	0,00	0,00	0,00	0,00	0,00	45,97
Marzabotto	0,00	0,00	0,00	0,00	0,00	0,00	101,67
Medicina	0,00	0,00	0,00	0,00	0,00	0,00	75,65
Minerbio	0,00	0,00	0,00	0,00	0,00	0,00	107,73
Molinella	0,00	0,00	0,00	0,00	0,00	0,00	148,42
Monghidoro	0,00	0,00	0,00	0,00	0,00	0,00	47,24
Monte San Pietro	0,00	0,00	0,00	0,00	0,00	0,00	73,09
Monterenzio	0,00	0,00	0,00	0,00	0,00	8,48	557,76
Montevoglio (*)	0,00	0,00	0,00	0,00	0,00	0,00	319,94
Monzuno	0,00	0,00	0,00	0,00	0,00	0,00	185,37
Mordano	0,00	0,00	0,00	0,00	0,00	0,00	440,60
Ozzano dell'Emilia	0,00	0,00	0,00	0,00	0,00	0,00	151,07
Pianoro	0,00	0,00	0,00	0,00	0,00	0,00	200,00
Pieve di Cento	0,00	0,00	0,00	0,00	0,00	0,00	192,58
Porretta Terme	0,00	0,00	0,00	0,00	0,00	0,00	117,47
Sala Bolognese	0,00	0,00	0,00	0,00	0,00	0,00	101,70
San Benedetto Val di Sambro	0,00	0,00	0,00	0,00	0,00	0,00	163,96
San Giorgio di Piano	0,00	0,00	0,00	0,00	0,00	0,00	54,56
San Giovanni in Persiceto	0,00	0,00	0,00	0,00	0,00	0,00	106,72
San Lazzaro di Savena	0,00	0,00	0,00	0,00	0,00	0,00	127,42
San Pietro in Casale	0,00	0,00	0,00	0,00	0,00	15,57	172,51
Sant'Agata Bolognese	0,00	0,00	0,00	0,00	0,00	0,00	264,30
Sasso Marconi	0,00	0,00	0,00	0,00	0,00	0,00	160,47
Savigno (*)	0,00	0,00	0,00	0,00	0,00	0,00	62,07
Vergato	0,00	0,00	0,00	0,00	0,00	0,00	43,30
Zola Predosa	0,00	0,00	0,00	0,00	0,00	0,00	25,56
Provincia di Bologna	3,05	0,00	0,00	0,00	0,00	0,26	114,64

Certificati consuntivi 2012 dei comuni della Provincia di Bologna - SPESE IN CONTO CAPITALE - INTERVENTI PER INVESTIMENTI

(valore impegnato in euro)

SPESE IN CONTO CAPITALE - INTERVENTI PER INVESTIMENTI	Acquisizioni e di beni immobili	Espropri e servitù onerose	Acquisto di beni specifici per realizzazioni in economia	Utilizzo di beni di terzi per realizzazioni in economia	Acquisizioni e di beni mobili, macchine ed attrezzature tecnico-scientifiche	Incarichi professionali esterni	Trasferimenti di capitale	Partecipazioni azionarie	Conferimenti di capitale	Concessioni di crediti e anticipazioni	TOTALE SPESE IN CONTO CAPITALE
Anzola dell'Emilia	752.274	0	0	0	196.920	0	77.491	0	17.000	0	1.043.685
Argelato	1.864.640	0	0	0	9.538	25.707	8.000	0	0	0	1.907.885
Baricella	411.404	0	0	0	0	0	11.970	0	0	0	423.374
Bazzano (*)	367.102	0	0	0	31.000	15.436	16.279	0	0	0	429.817
Bentivoglio	750.936	0	0	0	44.000	0	124.928	0	0	0	919.864
Bologna	4.813.393	0	0	0	624.140	0	872.045	20.000	0	21.332.306	27.661.884
Borgo Tossignano	191.580	0	0	0	45.251	0	97.737	0	0	0	334.568
Budrio	1.617.864	0	0	0	21.300	0	266.430	0	0	0	1.905.595
Calderara di Reno	5.371.205	9.579	0	0	89.898	44.011	62.661	0	0	0	5.577.354
Camugnano	1.181.867	0	0	0	0	0	523.807	0	0	0	1.705.674
Casalecchio di Reno	1.116.596	0	0	0	355.657	37.916	3.025.000	0	0	0	4.535.170
Casalfiumanese	94.357	0	0	0	35.209	0	11.887	0	0	0	141.453
Castel d'Aiano	226.046	0	0	0	28.862	41.000	959	0	0	0	296.867
Castel del Rio	173.216	0	0	0	25.552	0	500	0	0	0	199.268
Castel di Casio	321.314	0	0	0	28.000	0	2.500	0	0	0	351.814
Castel Guelfo di Bologna	62.914	0	0	0	40.769	0	3.598	0	0	0	107.281
Castello di Serravalle (*)	294.947	0	0	0	37.071	0	59.111	0	0	0	391.130
Castel Maggiore	512.104	0	0	0	17.700	0	204.768	0	0	0	734.572
Castel San Pietro Terme	1.503.258	0	0	0	96.670	24.128	276.708	0	0	0	1.900.764
Castello d'Argile	1.348.788	0	0	0	3.073.709	37.238	5.880	0	0	8.000	4.473.614
Castenaso	1.107.918	0	30.000	0	144.437	85.780	67.710	0	0	0	1.435.844
Castiglione dei Pepoli	1.315.116	0	0	0	15.596	0	76.586	0	0	0	1.407.298
Crespellano (*)	1.554.185	15.000	0	0	0	0	24.000	0	0	0	1.593.185
Crevalcore	6.504.212	0	0	0	82.810	0	31.800	0	0	0	6.618.822
Dozza	749.823	0	0	0	22.377	0	6.298	0	0	143.164	921.662
Fontanelice	112.703	0	0	0	16.000	0	1.165	0	0	0	129.868
Gaggio Montano	368.826	0	0	0	0	0	5.794	0	0	0	374.620
Galliera	1.915.116	0	0	0	1.077	0	951	0	0	0	1.917.144
Granaglione	87.710	0	200.041	0	12.139	0	32.105	0	0	0	331.995
Granarolo dell'Emilia	2.168.958	0	0	0	144.518	82.256	20.907	0	0	0	2.416.640
Grizzana Morandi	1.562.962	0	161.907	0	6.345	0	61.148	0	0	0	1.792.361
Imola	554.000	0	0	0	4.000	18.876	71.218	0	20.000	0	668.094
Lizzano in Belvedere	309.187	0	0	0	5.000	0	4.041	0	0	0	318.228
Loiano	175.329	0	0	0	42.647	56.728	65.429	0	0	0	340.133
Malalbergo	359.439	0	0	0	48.214	0	0	0	0	0	407.653
Marzabotto	446.294	0	49.052	0	72.247	85.066	27.811	0	0	0	680.470
Medicina	1.018.717	0	93.000	0	59.785	45.000	57.275	0	0	0	1.273.777
Minerbio	770.242	23.000	0	0	1.396	0	29.402	0	0	120.000	944.040
Molinella	2.050.735	0	0	0	74.641	0	209.186	0	0	0	2.334.562
Monghidoro	148.469	0	0	0	16.100	0	16.981	0	0	0	181.550
Monte San Pietro	370.058	0	0	0	110.826	15.730	295.946	0	0	0	792.560
Monterenzio	2.367.226	0	0	0	14.073	0	152.834	0	754.991	0	3.289.124
Montevoglio (*)	1.595.995	0	0	0	5.500	6.000	97.448	0	0	0	1.704.943
Monzuno	860.846	0	40.000	12.000	44.691	26.650	159.356	0	0	0	1.143.543
Mordano	1.979.277	0	0	0	36.166	18.000	20.172	0	0	0	2.053.615
Ozzano dell'Emilia	1.586.193	110.000	0	0	1.452	200.971	82.543	0	0	0	1.981.159
Pianoro	2.430.918	0	0	0	15.941	0	106.723	0	0	858.000	3.411.582
Pieve di Cento	1.232.516	0	0	0	90.236	9.941	8.024	0	0	0	1.340.718
Porretta Terme	561.051	0	0	0	0	0	0	0	0	0	561.051
Sala Bolognese	775.372	0	0	0	33.267	0	33.348	0	0	0	841.987
San Benedetto Val di Sambro	684.185	0	0	0	26.659	0	7.300	0	0	0	718.144
San Giorgio di Piano	404.140	0	0	0	0	42.786	5.331	0	0	0	452.256
San Giovanni in Persiceto	1.923.474	0	0	0	344.923	212.361	419.495	0	0	0	2.900.253
San Lazzaro di Savena	3.017.101	16.273	0	0	200.363	282.260	493.447	0	0	0	4.009.443
San Pietro in Casale	1.465.980	0	0	0	197.735	0	388.437	0	0	0	2.052.153
Sant'Agata Bolognese	1.781.472	0	0	0	43.774	11.292	54.288	0	0	0	1.890.826
Sasso Marconi	2.083.062	0	60.500	0	40.819	103.997	44.212	0	0	0	2.332.591
Savigno (*)	62.794	6.015	0	0	8.017	35	91.480	0	0	0	168.341
Vergato	275.386	0	0	0	6.307	15.730	30.750	0	0	0	328.172
Zola Predosa	248.622	0	0	0	95.684	0	125.841	0	0	0	470.147
Provincia di Bologna	71.961.414	179.866	634.500	12.000	6.887.010	1.544.895	9.079.040	20.000	791.991	22.461.470	113.572.186

(*) Bazzano, Castello di Serravalle, Crespellano, Montevoglio, e Savigno sono cessati nel 2013 e dalla loro fusione è stato istituito il 1° gennaio 2014 il Comune di Valsamoggia

Fonte: Ministero dell'Interno-Dipartimento per gli affari interni e territoriali-Finanza locale

Certificati consuntivi 2012 dei comuni della Provincia di Bologna - SPESE IN CONTO CAPITALE - INTERVENTI PER INVESTIMENTI

(valore impegnato per abitante in euro)

SPESE IN CONTO CAPITALE - INTERVENTI PER INVESTIMENTI	Acquisizioni e di beni immobili	Espropri e servitù onerose	Acquisto di beni specifici per realizzazioni in economia	Utilizzo di beni di terzi per realizzazioni in economia	Acquisizioni e di beni mobili, macchine ed attrezzature tecnico-scientifiche	Incarichi professionali esterni	Trasferimenti di capitale	Partecipazioni azionarie	Conferimenti di capitale	Concessioni di crediti e anticipazioni	TOTALE SPESE IN CONTO CAPITALE
Anzola dell'Emilia	62,73	0,00	0,00	0,00	16,42	0,00	6,46	0,00	1,42	0,00	87,03
Argelato	191,56	0,00	0,00	0,00	0,98	2,64	0,82	0,00	0,00	0,00	196,00
Baricella	59,81	0,00	0,00	0,00	0,00	0,00	1,74	0,00	0,00	0,00	61,55
Bazzano (*)	54,10	0,00	0,00	0,00	4,57	2,27	2,40	0,00	0,00	0,00	63,34
Bentivoglio	137,76	0,00	0,00	0,00	8,07	0,00	22,92	0,00	0,00	0,00	168,75
Bologna	12,65	0,00	0,00	0,00	1,64	0,00	2,29	0,05	0,00	56,04	72,67
Borgo Tossignano	57,45	0,00	0,00	0,00	13,57	0,00	29,31	0,00	0,00	0,00	100,32
Budrio	89,03	0,00	0,00	0,00	1,17	0,00	14,66	0,00	0,00	0,00	104,86
Calderara di Reno	404,49	0,72	0,00	0,00	6,77	3,31	4,72	0,00	0,00	0,00	420,01
Camugnano	606,71	0,00	0,00	0,00	0,00	0,00	268,89	0,00	0,00	0,00	875,60
Casalecchio di Reno	31,61	0,00	0,00	0,00	10,07	1,07	85,63	0,00	0,00	0,00	128,37
Casalfiumanese	27,15	0,00	0,00	0,00	10,13	0,00	3,42	0,00	0,00	0,00	40,69
Castel d'Aiano	117,98	0,00	0,00	0,00	15,06	21,40	0,50	0,00	0,00	0,00	154,94
Castel del Rio	142,56	0,00	0,00	0,00	21,03	0,00	0,41	0,00	0,00	0,00	164,01
Castel di Casio	93,51	0,00	0,00	0,00	8,15	0,00	0,73	0,00	0,00	0,00	102,39
Castel Guelfo di Bologna	14,43	0,00	0,00	0,00	9,35	0,00	0,83	0,00	0,00	0,00	24,61
Castello di Serravalle (*)	60,93	0,00	0,00	0,00	7,66	0,00	12,21	0,00	0,00	0,00	80,80
Castel Maggiore	29,17	0,00	0,00	0,00	1,01	0,00	11,66	0,00	0,00	0,00	41,84
Castel San Pietro Terme	72,85	0,00	0,00	0,00	4,68	1,17	13,41	0,00	0,00	0,00	92,12
Castello d'Argile	207,03	0,00	0,00	0,00	471,79	5,72	0,90	0,00	0,00	1,23	686,66
Castenaso	75,83	0,00	2,05	0,00	9,89	5,87	4,63	0,00	0,00	0,00	98,27
Castiglione dei Pepoli	225,04	0,00	0,00	0,00	2,67	0,00	13,11	0,00	0,00	0,00	240,81
Crespellano (*)	155,79	1,50	0,00	0,00	0,00	0,00	2,41	0,00	0,00	0,00	159,70
Crevalcore	484,49	0,00	0,00	0,00	6,17	0,00	2,37	0,00	0,00	0,00	493,02
Dozza	115,91	0,00	0,00	0,00	3,46	0,00	0,97	0,00	0,00	22,13	142,47
Fontanelice	57,77	0,00	0,00	0,00	8,20	0,00	0,60	0,00	0,00	0,00	66,56
Gaggio Montano	72,99	0,00	0,00	0,00	0,00	0,00	1,15	0,00	0,00	0,00	74,14
Galliera	348,58	0,00	0,00	0,00	0,20	0,00	0,17	0,00	0,00	0,00	348,95
Granaglione	38,79	0,00	88,47	0,00	5,37	0,00	14,20	0,00	0,00	0,00	146,84
Granarolo dell'Emilia	197,21	0,00	0,00	0,00	13,14	7,48	1,90	0,00	0,00	0,00	219,73
Grizzana Morandi	396,79	0,00	41,10	0,00	1,61	0,00	15,52	0,00	0,00	0,00	455,03
Imola	8,03	0,00	0,00	0,00	0,06	0,27	1,03	0,00	0,29	0,00	9,69
Lizzano in Belvedere	133,62	0,00	0,00	0,00	2,16	0,00	1,75	0,00	0,00	0,00	137,52
Loiano	39,13	0,00	0,00	0,00	9,52	12,66	14,60	0,00	0,00	0,00	75,91
Malalbergo	40,53	0,00	0,00	0,00	5,44	0,00	0,00	0,00	0,00	0,00	45,97
Marzabotto	66,68	0,00	7,33	0,00	10,79	12,71	4,16	0,00	0,00	0,00	101,67
Medicina	60,50	0,00	5,52	0,00	3,55	2,67	3,40	0,00	0,00	0,00	75,65
Minerbio	87,90	2,62	0,00	0,00	0,16	0,00	3,36	0,00	0,00	13,69	107,73
Molinella	130,38	0,00	0,00	0,00	4,75	0,00	13,30	0,00	0,00	0,00	148,42
Monghidoro	38,63	0,00	0,00	0,00	4,19	0,00	4,42	0,00	0,00	0,00	47,24
Monte San Pietro	34,13	0,00	0,00	0,00	10,22	1,45	27,29	0,00	0,00	0,00	73,09
Monterenzio	401,43	0,00	0,00	0,00	2,39	0,00	25,92	0,00	128,03	0,00	557,76
Montevoglio (*)	299,49	0,00	0,00	0,00	1,03	1,13	18,29	0,00	0,00	0,00	319,94
Monzuno	139,54	0,00	6,48	1,95	7,24	4,32	25,83	0,00	0,00	0,00	185,37
Mordano	424,65	0,00	0,00	0,00	7,76	3,86	4,33	0,00	0,00	0,00	440,60
Ozzano dell'Emilia	120,95	8,39	0,00	0,00	0,11	15,32	6,29	0,00	0,00	0,00	151,07
Pianoro	142,51	0,00	0,00	0,00	0,93	0,00	6,26	0,00	0,00	50,30	200,00
Pieve di Cento	177,03	0,00	0,00	0,00	12,96	1,43	1,15	0,00	0,00	0,00	192,58
Porretta Terme	117,47	0,00	0,00	0,00	0,00	0,00	0,00	0,00	0,00	0,00	117,47
Sala Bolognese	93,66	0,00	0,00	0,00	4,02	0,00	4,03	0,00	0,00	0,00	101,70
San Benedetto Val di Sambro	156,21	0,00	0,00	0,00	6,09	0,00	1,67	0,00	0,00	0,00	163,96
San Giorgio di Piano	48,76	0,00	0,00	0,00	0,00	5,16	0,64	0,00	0,00	0,00	54,56
San Giovanni in Persiceto	70,78	0,00	0,00	0,00	12,69	7,81	15,44	0,00	0,00	0,00	106,72
San Lazzaro di Savena	95,88	0,52	0,00	0,00	6,37	8,97	15,68	0,00	0,00	0,00	127,42
San Pietro in Casale	123,23	0,00	0,00	0,00	16,62	0,00	32,65	0,00	0,00	0,00	172,51
Sant'Agata Bolognese	249,02	0,00	0,00	0,00	6,12	1,58	7,59	0,00	0,00	0,00	264,30
Sasso Marconi	143,30	0,00	4,16	0,00	2,81	7,15	3,04	0,00	0,00	0,00	160,47
Savigno (*)	23,15	2,22	0,00	0,00	2,96	0,01	33,73	0,00	0,00	0,00	62,07
Vergato	36,34	0,00	0,00	0,00	0,83	2,08	4,06	0,00	0,00	0,00	43,30
Zola Predosa	13,52	0,00	0,00	0,00	5,20	0,00	6,84	0,00	0,00	0,00	25,56
Provincia di Bologna	72,64	0,18	0,64	0,01	6,95	1,56	9,16	0,02	0,80	22,67	114,64

(*) Bazzano, Castello di Serravalle, Crespellano, Montevoglio, e Savigno sono cessati nel 2013 e dalla loro fusione è stato istituito il 1° gennaio 2014 il Comune di Valsamoggia

Fonte: Ministero dell'Interno-Dipartimento per gli affari interni e territoriali-Finanza locale

SPESE IN CONTO CAPITALE
(valore per abitante in euro)

