




**Comune di Bologna**  
Area Programmazione, Controlli e Statistica



Governo Metropolitan  
**è Bologna**

# Certificati di conto consuntivo 2013

Dati relativi ai comuni della provincia di Bologna

Novembre 2015

I dati presenti nella pubblicazione sono tratti dal sito del Ministero dell'Interno  
Dipartimento per gli Affari Interni e Territoriali – Finanza locale

# INDICE

	Pag.
Popolazione residente nei comuni della provincia di Bologna al 31/12/2013	1
ENTRATE	2
Riepilogo generale delle entrate	3
TITOLO I - Entrate tributarie	6
TITOLO II - Entrate derivanti da contributi e trasferimenti correnti	11
TITOLO III - Entrate extratributarie	18
TITOLO IV - Entrate derivanti da alienazione, da trasferimenti di capitali e da riscossioni di crediti	30
TITOLO V - Entrate derivanti da accensioni di prestiti	35
TITOLO VI - Entrate da servizi per conto di terzi	38
SPESE	42
Riepilogo generale delle spese	43
SPESE CORRENTI - Funzioni e servizi	48
SPESE CORRENTI - Interventi	63
SPESE IN CONTO CAPITALE - Funzioni e servizi per investimenti	66
SPESE IN CONTO CAPITALE - Interventi per investimenti	80



**Popolazione residente nei comuni della provincia di Bologna al 31/12/2013**

Anzola dell'Emilia	12.227
Argelato	9.750
Baricella	6.923
Bazzano (*)	6.963
Bentivoglio	5.489
Bologna	384.202
Borgo Tossignano	3.332
Budrio	18.354
Calderara di Reno	13.360
Camugnano	1.967
Casalecchio di Reno	36.295
Casalfiumanese	3.469
Castel d'Aiano	1.927
Castel del Rio	1.223
Castel di Casio	3.462
Castel Guelfo di Bologna	4.445
Castello di Serravalle (*)	4.962
Castel Maggiore	17.914
Castel San Pietro Terme	20.815
Castello d'Argile	6.521
Castenaso	14.669
Castiglione dei Pepoli	5.826
Crespellano (*)	10.163
Crevalcore	13.558
Dozza	6.546
Fontanelice	1.948
Gaggio Montano	5.002
Galliera	5.431
Granaglione	2.244
Granarolo dell'Emilia	11.258
Grizzana Morandi	3.921
Imola	69.614
Lizzano in Belvedere	2.285
Loiano	4.393
Malalbergo	8.992
Marzabotto	6.856
Medicina	16.774
Minerbio	8.730
Molinella	15.907
Monghidoro	3.842
Monte San Pietro	10.928
Monterenzio	6.030
Montevoglio (*)	5.334
Monzuno	6.367
Mordano	4.691
Ozzano dell'Emilia	13.345
Pianoro	17.377
Pieve di Cento	7.008
Porretta Terme	4.789
Sala Bolognese	8.362
San Benedetto Val di Sambro	4.364
San Giorgio di Piano	8.440
San Giovanni in Persiceto	27.721
San Lazzaro di Savena	31.851
San Pietro in Casale	12.025
Sant'Agata Bolognese	7.291
Sasso Marconi	14.643
Savigno (*)	2.727
Vergato	7.725
Zola Predosa	18.593
<b>Provincia di Bologna</b>	<b>1.001.170</b>

(\*) I comuni di Bazzano, Castello di Serravalle, Crespellano, Montevoglio e Savigno sono cessati nel 2013 e dalla loro fusione è stato istituito, il 1° gennaio 2014, il Comune di Valsamoggia.

Fonte: Demo Istat

# Entrate

**Certificati consuntivi 2013 dei comuni della provincia di Bologna - ENTRATE**

(valore accertato in euro)

	TITOLO I	Quota IMU per alimentazione fondo di solidarietà comunale (1)	TOTALE A PAREGGIO (entrate tributarie + quota imu) (2)	TITOLO II	TITOLO III	TITOLO IV	TITOLO V	TITOLO VI	TOTALE GENERALE DELLE ENTRATE
	Entrate tributarie			Entrate derivanti da contributi e trasferimenti correnti	Entrate extratributarie	Entrate derivanti da alienazione, trasferimenti di capitali e da riscossioni di crediti	Entrate derivanti da accensione di prestiti	Entrate da servizi per conto di terzi	
Anzola dell'Emilia	6.579.420		6.579.420	1.573.831	3.296.376	567.529	0	894.311	12.911.467
Argelato	8.350.115	896.352	9.246.467	1.059.708	2.468.715	920.235	267.634	581.824	14.544.583
Baricella	3.480.159		3.480.159	899.546	3.295.422	549.390	0	636.569	8.861.090
Bazzano (*)	4.147.388	731.457	4.878.845	733.919	1.584.185	208.723	0	418.999	7.824.671
Bentivoglio	5.042.384		5.042.384	1.046.796	1.528.276	289.911	0	366.775	8.274.141
Bologna	325.894.122		325.894.122	93.071.865	128.929.092	38.872.582	6.285.000	48.628.985	641.681.645
Borgo Tossignano	1.888.171		1.888.171	244.759	690.491	104.331	0	196.277	3.124.029
Budrio	8.419.854		8.419.854	3.559.873	4.440.334	1.510.513	1.510.024	1.134.053	20.574.651
Calderara di Reno	8.556.221		8.556.221	1.790.587	2.325.834	942.038	0	1.438.524	15.053.204
Camugnano	2.255.457		2.255.457	268.316	363.526	144.135	0	374.296	3.405.730
Casalecchio di Reno	21.149.989		21.149.989	7.291.093	5.495.286	2.768.880	96.000	2.711.814	39.513.063
Casalfiumanese	1.929.805	231.505	2.161.310	283.136	538.426	77.226	0	177.351	3.237.449
Castel d'Aiano	1.589.869	328.194	1.918.063	187.805	498.595	307.086	0	176.326	3.087.875
Castel del Rio	913.422	130.715	1.044.137	124.829	320.037	172.738	0	116.076	1.777.816
Castel di Casio	2.796.335		2.796.335	378.728	401.609	232.706	0	230.478	4.039.855
Castel Guelfo di Bologna	3.500.476		3.500.476	514.749	973.941	206.038	0	274.223	5.469.427
Castello di Serravalle (*)	2.819.830		2.819.830	582.904	751.355	266.749	0	344.514	4.765.352
Castel Maggiore	8.542.576	1.984.722	10.527.297	4.719.764	2.744.534	1.145.274	0	1.395.223	20.532.092
Castel San Pietro Terme	11.890.386		11.890.386	3.341.412	3.181.930	1.280.054	0	1.407.941	21.101.723
Castello d'Argile	3.231.764		3.231.764	768.184	1.325.467	2.110.197	422.082	448.632	8.306.325
Castenaso	7.050.394		7.050.394	1.966.318	3.738.546	977.802	0	1.218.326	14.951.385
Castiglione dei Pepoli	3.873.731	552.843	4.426.574	397.147	1.407.437	257.804	0	622.588	7.111.550
Crespellano (*)	6.370.105		6.370.105	1.416.932	1.021.457	2.908.952	5.652.155	530.405	17.900.007
Crevalcore	6.861.561		6.861.561	5.512.002	2.618.400	33.605.079	0	876.423	49.473.466
Dozza	3.605.489	619.468	4.224.957	688.709	1.414.118	842.989	0	478.171	7.648.945
Fontanelice	1.288.647		1.288.647	130.394	399.047	147.829	0	90.373	2.056.290
Gaggio Montano	3.649.959		3.649.959	939.884	1.246.858	296.927	0	326.311	6.459.939
Galliera	2.542.466		2.542.466	773.301	1.866.410	2.690.045	0	400.078	8.272.300
Granaglione	1.698.522		1.698.522	205.035	462.959	32.422	0	180.409	2.579.348
Granarolo dell'Emilia	6.893.189		6.893.189	1.666.831	2.765.477	679.770	0	686.791	12.692.058
Grizzana Morandi	2.570.105		2.570.105	293.170	739.614	1.585.266	48.614	295.891	5.532.661
Imola	37.613.814	6.638.922	44.252.736	7.885.128	24.623.359	4.705.897	0	5.200.951	86.668.071
Lizzano in Belvedere	3.354.524		3.354.524	357.377	883.031	242.299	0	235.994	5.073.224
Loiano	2.702.468		2.702.468	357.849	938.290	1.034.465	0	330.960	5.364.033
Malalbergo	4.329.409	743.899	5.073.308	1.326.835	1.540.325	644.440	340.000	466.070	9.390.978
Marzabotto	3.479.000		3.479.000	602.180	1.577.984	370.476	31.800	581.711	6.643.151
Medicina	6.530.610		6.530.610	2.720.202	3.241.436	1.019.069	0	1.065.791	14.577.106
Minerbio	5.244.886	754.576	5.999.463	1.203.291	1.939.971	1.595.230	0	625.058	11.363.013
Molinella	7.269.298		7.269.298	2.781.762	5.281.962	1.374.555	0	1.184.849	17.892.426
Monghidoro	2.921.486	486.164	3.407.650	334.972	457.645	165.838	0	390.038	4.756.142
Monte San Pietro	5.084.645	967.141	6.051.787	1.556.994	1.615.365	374.134	0	668.454	10.266.734
Monterenzio	2.794.031		2.794.031	1.206.817	938.961	587.107	661.752	425.057	6.613.725
Monteveglia (*)	3.174.337		3.174.337	543.215	1.351.895	175.293	3.400.000	493.648	9.138.387
Monzuno	3.656.779		3.656.779	677.937	1.077.163	3.592.381	0	481.091	9.485.351
Mordano	2.244.623		2.244.623	583.874	998.227	317.572	0	258.323	4.402.618
Ozzano dell'Emilia	7.653.576		7.653.576	2.226.814	1.443.402	821.796	0	1.047.757	13.193.344
Pianoro	8.967.798	1.798.030	10.765.828	2.515.920	4.050.850	1.253.755	1.032.066	1.934.142	21.552.561
Pieve di Cento	3.737.905	525.682	4.263.587	1.015.632	2.138.748	5.682.914	0	487.192	13.588.074
Porretta Terme	4.328.985	517.410	4.846.395	686.665	883.899	241.108	320.079	607.528	7.585.674
Sala Bolognese	4.548.946	648.587	5.197.533	1.213.896	2.000.012	858.877	460.000	414.412	10.144.730
San Benedetto Val di Sambro	3.349.590		3.349.590	373.640	855.195	1.212.186	0	309.736	6.100.346
San Giorgio di Piano	5.095.282	655.543	5.750.825	1.035.129	1.920.304	824.140	0	636.196	10.166.593
San Giovanni in Persiceto	12.542.202		12.542.202	7.815.889	6.219.292	1.992.136	154.793	1.878.267	30.602.579
San Lazzaro di Savena	17.015.965	4.956.940	21.972.905	8.475.740	6.859.433	3.915.278	0	3.192.257	44.415.613
San Pietro in Casale	6.523.811	1.029.075	7.552.885	4.110.473	3.159.737	1.834.147	0	937.597	17.594.839
Sant'Agata Bolognese	4.513.850		4.513.850	948.519	1.558.087	466.938	0	805.686	8.293.079
Sasso Marconi	8.415.682		8.415.682	2.006.437	3.511.954	1.210.999	0	1.140.254	16.285.324
Savigno (*)	2.319.920	273.806	2.593.725	143.121	488.947	905.747	2.965.344	262.616	7.359.501
Vergato	4.594.471	801.875	5.396.346	1.538.681	3.340.029	198.240	0	707.147	11.180.443
Zola Predosa	12.085.334		12.085.334	2.426.429	1.838.064	2.566.369	0	1.434.813	20.351.009
<b>Provincia di Bologna</b>	<b>675.475.138</b>	<b>26.272.905</b>	<b>701.748.042</b>	<b>195.102.942</b>	<b>269.567.316</b>	<b>136.884.611</b>	<b>23.647.343</b>	<b>95.862.550</b>	<b>1.422.812.804</b>

(\*) I comuni di Bazzano, Castello di Serravalle, Crespellano, Monteveglia e Savigno sono cessati nel 2013 e dalla loro fusione è stato istituito, il 1° gennaio 2014, il Comune di Valsamoggia.

(1) Per gli enti che hanno contabilizzato al lordo della quota di alimentazione del fondo solidarietà comunale.

(2) Il totale a pareggio deve corrispondere alla somma delle entrate tributarie al netto della quota IMU di alimentazione del FSC e della quota IMU di alimentazione del FSC.

Fonte: Ministero dell'Interno-Dipartimento per gli Affari Interni e Territoriali-Finanza locale

**Certificati consuntivi 2013 dei comuni della provincia di Bologna - ENTRATE**

(valore accertato per abitante in euro)

	TITOLO I	Quota IMU per alimentazione fondo di solidarietà comunale (1)	TOTALE A PAREGGIO (entrate tributarie + quota imu) (2)	TITOLO II	TITOLO III	TITOLO IV	TITOLO V	TITOLO VI	TOTALE GENERALE DELLE ENTRATE
	Entrate tributarie			Entrate derivanti da contributi e trasferimenti correnti	Entrate extratributarie	Entrate derivanti da alienazione, trasferimenti di capitali e da riscossioni di crediti	Entrate derivanti da accensione di prestiti	Entrate da servizi per conto di terzi	
Anzola dell'Emilia	538,11	0,00	538,11	128,72	269,60	46,42	0,00	73,14	1.055,98
Argelato	856,42	91,93	948,36	108,69	253,20	94,38	27,45	59,67	1.491,75
Baricella	502,70	0,00	502,70	129,94	476,01	79,36	0,00	91,95	1.279,95
Bazzano (*)	595,63	105,05	700,68	105,40	227,51	29,98	0,00	60,18	1.123,75
Bentivoglio	918,63	0,00	918,63	190,71	278,43	52,82	0,00	66,82	1.507,40
Bologna	848,24	0,00	848,24	242,25	335,58	101,18	16,36	126,57	1.670,17
Borgo Tossignano	566,68	0,00	566,68	73,46	207,23	31,31	0,00	58,91	937,58
Budrio	458,75	0,00	458,75	193,96	241,93	82,30	82,27	61,79	1.120,99
Calderara di Reno	640,44	0,00	640,44	134,03	174,09	70,51	0,00	107,67	1.126,74
Camugnano	1.146,65	0,00	1.146,65	136,41	184,81	73,28	0,00	190,29	1.731,43
Casalecchio di Reno	582,72	0,00	582,72	200,88	151,41	76,29	2,64	74,72	1.088,66
Casalfiumanese	556,30	66,74	623,04	81,62	155,21	22,26	0,00	51,12	933,25
Castel d'Aiano	825,05	170,31	995,36	97,46	258,74	159,36	0,00	91,50	1.602,43
Castel del Rio	746,87	106,88	853,75	102,07	261,68	141,24	0,00	94,91	1.453,65
Castel di Casio	807,72	0,00	807,72	109,40	116,00	67,22	0,00	66,57	1.166,91
Castel Guelfo di Bologna	787,51	0,00	787,51	115,80	219,11	46,35	0,00	61,69	1.230,47
Castello di Serravalle (*)	568,28	0,00	568,28	117,47	151,42	53,76	0,00	69,43	960,37
Castel Maggiore	476,87	110,79	587,66	263,47	153,21	63,93	0,00	77,88	1.146,15
Castel San Pietro Terme	571,24	0,00	571,24	160,53	152,87	61,50	0,00	67,64	1.013,77
Castello d'Argile	495,59	0,00	495,59	117,80	203,26	323,60	64,73	68,80	1.273,78
Castenaso	480,63	0,00	480,63	134,05	254,86	66,66	0,00	83,05	1.019,25
Castiglione dei Pepoli	664,90	94,89	759,80	68,17	241,58	44,25	0,00	106,86	1.220,66
Crespellano (*)	626,79	0,00	626,79	139,42	100,51	286,23	556,15	52,19	1.761,29
Crevalcore	506,09	0,00	506,09	406,55	193,13	2.478,62	0,00	64,64	3.649,02
Dozza	550,79	94,63	645,43	105,21	216,03	128,78	0,00	73,05	1.168,49
Fontanelice	661,52	0,00	661,52	66,94	204,85	75,89	0,00	46,39	1.055,59
Gaggio Montano	729,70	0,00	729,70	187,90	249,27	59,36	0,00	65,24	1.291,47
Galliera	468,14	0,00	468,14	142,39	343,66	495,31	0,00	73,67	1.523,16
Granaglione	756,92	0,00	756,92	91,37	206,31	14,45	0,00	80,40	1.149,44
Granarolo dell'Emilia	612,29	0,00	612,29	148,06	245,65	60,38	0,00	61,00	1.127,38
Grizzana Morandi	655,47	0,00	655,47	74,77	188,63	404,30	12,40	75,46	1.411,03
Imola	540,32	95,37	635,69	113,27	353,71	67,60	0,00	74,71	1.244,98
Lizzano in Belvedere	1.468,06	0,00	1.468,06	156,40	386,45	106,04	0,00	103,28	2.220,23
Loiano	615,18	0,00	615,18	81,46	213,59	235,48	0,00	75,34	1.221,04
Malalbergo	481,47	82,73	564,20	147,56	171,30	71,67	37,81	51,83	1.044,37
Marzabotto	507,44	0,00	507,44	87,83	230,16	54,04	4,64	84,85	968,95
Medicina	389,33	0,00	389,33	162,17	193,24	60,75	0,00	63,54	869,03
Minerbio	600,79	86,43	687,22	137,83	222,22	182,73	0,00	71,60	1.301,61
Molinella	456,99	0,00	456,99	174,88	332,05	86,41	0,00	74,49	1.124,81
Monghidoro	760,41	126,54	886,95	87,19	119,12	43,16	0,00	101,52	1.237,93
Monte San Pietro	465,29	88,50	553,79	142,48	147,82	34,24	0,00	61,17	939,49
Monterenzio	463,36	0,00	463,36	200,14	155,71	97,36	109,74	70,49	1.096,80
Monteveglia (*)	595,11	0,00	595,11	101,84	253,45	32,86	637,42	92,55	1.713,23
Monzuno	574,33	0,00	574,33	106,48	169,18	564,22	0,00	75,56	1.489,77
Mordano	478,50	0,00	478,50	124,47	212,80	67,70	0,00	55,07	938,52
Ozzano dell'Emilia	573,52	0,00	573,52	166,87	108,16	61,58	0,00	78,51	988,64
Pianoro	516,07	103,47	619,54	144,78	233,12	72,15	59,39	111,30	1.240,29
Pieve di Cento	533,38	75,01	608,39	144,92	305,19	810,92	0,00	69,52	1.938,94
Porretta Terme	903,94	108,04	1.011,98	143,38	184,57	50,35	66,84	126,86	1.583,98
Sala Bolognese	544,00	77,56	621,57	145,17	239,18	102,71	55,01	49,56	1.213,19
San Benedetto Val di Sambro	767,55	0,00	767,55	85,62	195,97	277,77	0,00	70,98	1.397,88
San Giorgio di Piano	603,71	77,67	681,38	122,65	227,52	97,65	0,00	75,38	1.204,57
San Giovanni in Persiceto	452,44	0,00	452,44	281,95	224,35	71,86	5,58	67,76	1.103,95
San Lazzaro di Savena	534,24	155,63	689,87	266,11	215,36	122,92	0,00	100,22	1.394,48
San Pietro in Casale	542,52	85,58	628,10	341,83	262,76	152,53	0,00	77,97	1.463,19
Sant'Agata Bolognese	619,10	0,00	619,10	130,09	213,70	64,04	0,00	110,50	1.137,44
Sasso Marconi	574,72	0,00	574,72	137,02	239,84	82,70	0,00	77,87	1.112,16
Savigno (*)	850,72	100,41	951,13	52,48	179,30	332,14	1.087,40	96,30	2.698,75
Vergato	594,75	103,80	698,56	199,18	432,37	25,66	0,00	91,54	1.447,31
Zola Predosa	649,99	0,00	649,99	130,50	98,86	138,03	0,00	77,17	1.094,55
<b>Provincia di Bologna</b>	<b>674,69</b>	<b>26,24</b>	<b>700,93</b>	<b>194,87</b>	<b>269,25</b>	<b>136,72</b>	<b>23,62</b>	<b>95,75</b>	<b>1.421,15</b>

(\*) I comuni di Bazzano, Castello di Serravalle, Crespellano, Monteveglia e Savigno sono cessati nel 2013 e dalla loro fusione è stato istituito, il 1° gennaio 2014, il Comune di Valsamoggia.

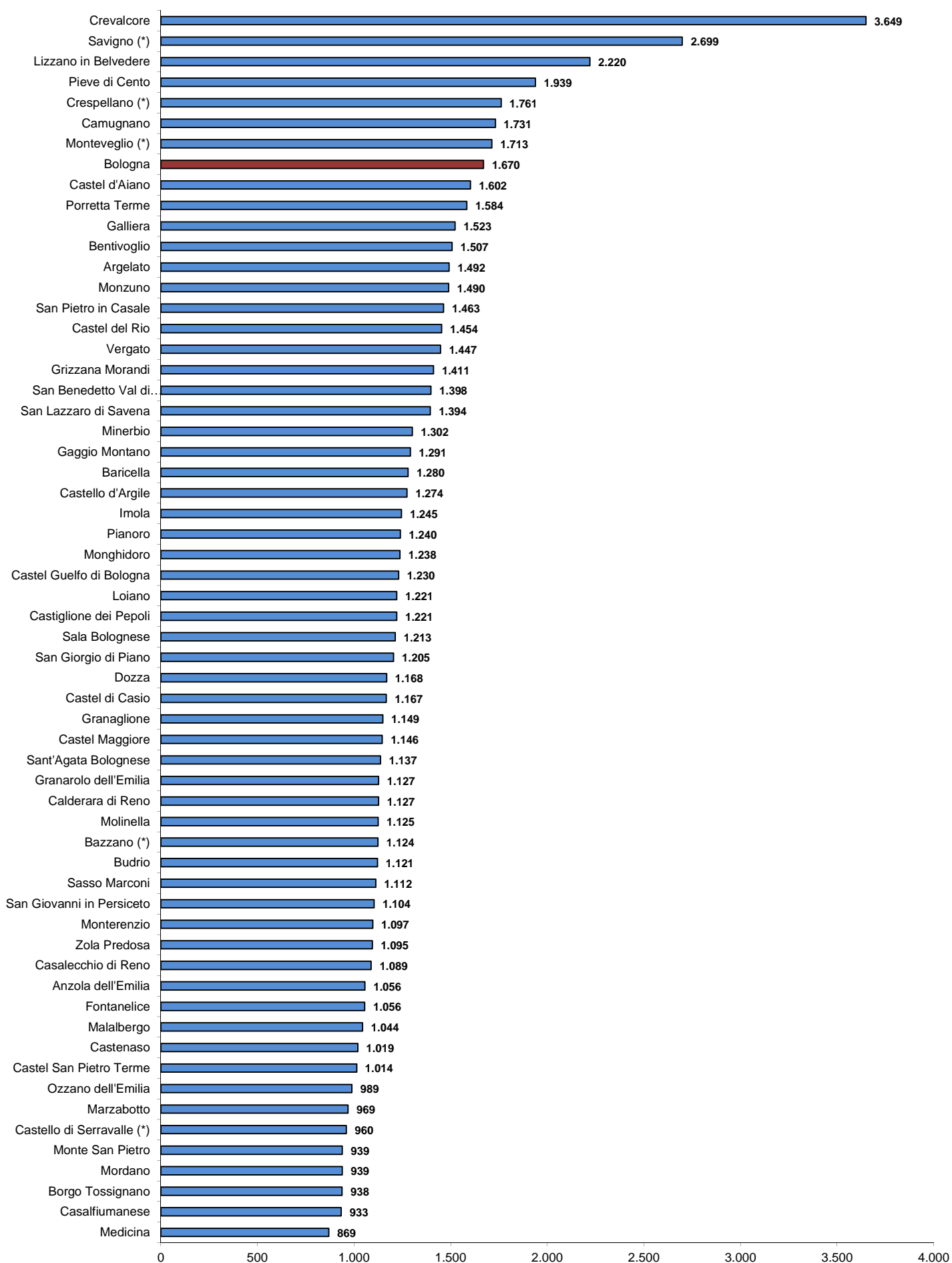
(1) Per gli enti che hanno contabilizzato al lordo della quota di alimentazione del fondo solidarietà comunale.

(2) Il totale a pareggio deve corrispondere alla somma delle entrate tributarie al netto della quota IMU di alimentazione del FSC e della quota IMU di alimentazione del FSC.

Fonte: Ministero dell'Interno-Dipartimento per gli Affari Interni e Territoriali-Finanza locale



**TOTALE GENERALE DELLE ENTRATE**  
(valore per abitante in euro)



**Certificati consuntivi 2013 dei comuni della provincia di Bologna - Entrate - TITOLO I - ENTRATE TRIBUTARIE**

(valore accertato in euro)

TITOLO I - ENTRATE TRIBUTARIE	Categoria 1 - Imposte	I.M.U. al netto della quota Imu per alimentazione del fondo di solidarietà comunale (FSC) (4) di cui:	- I.M.U. fattispecie diversa da abitazione principale	- Entrata a titolo di I.M.U. abitazione principale e pertinenze - normativa 2013 (3)	Imposta di scopo	Imposta di soggiorno comuni località turistiche	Imposta comunale sulla pubblicità	Addizionale IRPEF	Altre imposte	I.C.I. per poste esercizi precedenti ( recupero evasione e altre fattispecie particolari)
Anzola dell'Emilia	3.951.130	2.470.432	2.468.975	1.457	0	0	124.243	1.055.094	301.361	293.418
Argelato	3.151.211	1.493.882	1.445.418	28.463	0	0	281.752	1.160.000	215.577	202.010
Baricella	1.507.045	793.457	0	0	0	0	5.000	650.000	58.588	0
Bazzano (*)	2.586.909	1.759.734	1.706.478	53.256	0	0	0	680.000	147.174	46.740
Bentivoglio	1.477.948	1.003.780	981.971	21.809	0	0	118.704	266.303	89.161	83.352
Bologna	195.453.073	132.293.216	7.147.783	125.145.433	0	3.134.105	6.579.484	46.108.959	7.337.309	7.108.992
Borgo Tossignano	606.347	407.305	407.129	176	0	0	6.946	160.000	32.096	3.420
Budrio	5.206.574	2.980.034	2.772.667	207.368	0	0	72.279	1.735.000	419.261	0
Calderara di Reno	3.729.734	2.362.639	2.356.651	5.988	0	0	131.000	951.439	284.656	258.996
Camugnano	1.250.167	998.133	983.840	14.292	0	0	6.000	165.000	81.034	60.000
Casalecchio di Reno	12.953.093	7.811.320	7.569.133	242.187	0	0	605.000	3.540.000	996.772	953.003
Casalfiumanese	867.887	617.252	616.028	1.224	0	0	5.215	190.500	54.920	27.529
Castel d'Aiano	1.131.541	899.645	885.637	14.008	0	0	3.667	177.000	51.229	28.820
Castel del Rio	455.427	333.240	0	0	0	0	1.700	99.049	21.438	9.133
Castel di Casio	1.795.851	1.460.000	0	1.460.000	0	0	0	334.052	1.799	0
Castel Guelfo di Bologna	1.852.375	1.352.373	1.351.645	728	0	0	133.854	210.000	156.148	133.854
Castello di Serravalle (*)	1.421.969	864.524	864.524	39.743	0	0	10.766	519.000	27.679	23.106
Castel Maggiore	5.456.523	3.382.856	3.378.623	4.233	0	0	142.254	1.268.793	662.620	327.863
Castel San Pietro Terme	6.619.238	4.693.534	4.674.725	18.809	0	0	164.151	1.296.174	465.379	455.225
Castello d'Argile	1.575.450	864.005	807.131	56.875	0	0	42.604	640.500	28.340	20.000
Castenaso	3.971.536	2.082.441	0	0	0	0	248.519	1.230.000	410.576	45.245
Castiglione dei Pepoli	2.414.017	1.820.663	2.208.656	3.260	0	0	18.984	571.000	3.371	66.366
Crespellano (*)	3.968.998	2.732.922	2.621.889	111.033	0	0	175.266	963.862	96.949	88.319
Crevalcore	3.551.613	1.938.976	1.810.415	128.561	0	0	44.959	1.291.320	276.358	178.073
Dozza	1.953.320	1.249.215	1.215.629	33.586	0	0	63.394	545.000	95.711	31.974
Fontanelice	514.808	336.583	0	0	0	0	1.500	156.800	19.925	0
Gaggio Montano	2.251.257	1.563.026	1.527.026	36.000	0	0	14.750	500.000	173.481	99.214
Galliera	1.140.984	700.000	656.755	43.245	0	0	10.127	420.000	10.857	8.723
Granaglione	1.004.165	728.307	706.713	21.594	0	0	0	228.942	46.916	24.580
Granarolo dell'Emilia	2.858.558	1.885.515	1.872.118	13.397	0	0	103.386	728.607	141.050	131.551
Grizzana Morandi	1.410.027	1.047.465	997.000	41.800	0	0	2.550	343.000	17.012	15.663
Imola	20.527.496	12.502.405	12.475.060	27.345	0	0	1.124.201	6.316.717	584.173	475.188
Lizzano in Belvedere	2.501.967	2.245.000	0	2.245.000	0	0	0	248.687	8.279	0
Loiano	1.635.266	1.150.814	0	1.150.814	0	0	0	480.000	4.452	0
Malalbergo	2.214.119	1.413.224	1.411.521	1.703	0	0	55.389	663.744	81.762	69.443
Marzabotto	2.084.929	1.298.680	1.200.927	97.753	0	0	16.505	705.000	64.744	60.817
Medicina	3.960.655	2.207.877	2.022.563	185.314	0	0	70.009	1.479.861	202.909	188.717
Minerbio	2.491.094	1.496.664	1.492.318	4.346	0	0	24.372	930.208	39.850	32.933
Molinella	3.887.662	1.985.623	1.732.343	253.279	0	0	30.798	1.721.430	149.811	76.417
Monghidoro	1.899.324	1.465.938	29.183	1.436.755	0	0	5.000	403.021	25.365	24.200
Monte San Pietro	3.061.112	1.802.289	1.546.488	255.801	0	0	19.813	1.158.233	80.778	70.000
Monterenzio	1.319.357	1.309.357	1.309.357	0	0	0	10.000	0	0	0
Montevoglio (*)	1.797.925	1.027.673	1.002.582	25.090	0	0	0	750.000	20.253	0
Monzuno	2.098.525	1.453.945	1.386.527	67.419	0	0	17.627	620.000	6.953	5.000
Mordano	1.070.344	703.147	672.569	30.579	0	0	0	345.000	22.197	12.672
Ozzano dell'Emilia	4.981.607	3.034.268	2.793.763	240.505	0	0	93.846	1.220.000	633.492	144.038
Pianoro	5.803.623	3.483.403	0	5.281.433	0	0	0	2.245.000	75.220	0
Pieve di Cento	2.008.630	1.120.000	1.028.920	91.080	0	0	30.000	700.000	158.630	150.000
Porretta Terme	2.516.156	1.972.590	2.490.000	0	0	0	10.416	510.000	23.150	0
Sala Bolognese	2.245.795	1.221.533	1.129.408	92.125	0	0	30.000	848.296	145.966	141.989
San Benedetto Val di Sambro	2.010.900	1.527.856	1.460.254	67.602	0	0	14.608	416.500	51.936	49.917
San Giorgio di Piano	2.359.885	1.299.337	1.190.399	108.937	0	0	58.215	790.000	212.334	202.663
San Giovanni in Persiceto	8.817.654	4.997.783	4.666.125	331.657	0	0	168.000	2.800.000	851.871	833.212
San Lazzaro di Savena	11.857.583	7.649.894	7.323.608	326.286	0	0	340.183	3.020.000	847.506	420.000
San Pietro in Casale	3.483.262	2.249.915	2.046.020	180.000	0	0	23.894	1.200.000	9.453	0
Sant'Agata Bolognese	2.460.144	1.570.545	1.314.027	90.490	0	0	40.084	730.000	119.515	113.401
Sasso Marconi	4.865.143	3.173.187	551.191	0	0	0	82.764	1.058.000	551.191	551.991
Savigno (*)	1.356.982	1.033.278	1.004.945	28.333	0	0	700	281.470	41.534	39.897
Vergato	3.262.772	2.337.856	2.257.856	80.000	0	0	29.005	760.000	135.911	71.087
Zola Predosa	7.115.031	5.102.428	5.082.187	20.241	0	0	245.283	1.560.000	207.320	207.294
<b>Provincia di Bologna</b>	<b>393.783.717</b>	<b>258.762.982</b>	<b>114.654.702</b>	<b>140.468.413</b>	<b>0</b>	<b>3.134.105</b>	<b>11.658.765</b>	<b>102.146.562</b>	<b>18.081.302</b>	<b>14.666.042</b>

(\*) I comuni di Bazzano, Castello di Serravalle, Crespellano, Montevoglio e Savigno sono cessati nel 2013 e dalla loro fusione è stato istituito, il 1° gennaio 2014, il Comune di Valsamoggia.

(1) Comprende il prelievo connesso al servizio rifiuti relativo al 2013, a prescindere dalla denominazione e dai criteri di computo dei costi e delle tariffe eventualmente adottati.

(2) Comprende solo il recupero degli anni precedenti.

(3) Comprende i pagamenti per IMU abitazioni principali non esenti e le quote relative alla c.d. "mini IMU" contabilizzate nell'anno 2013 (art. 1, co 5, dl 133/2013).

(4) Per gli enti che hanno contabilizzato al netto e per gli enti che hanno proceduto alle rettifiche per l'esercizio 2013 in base all'art. 6 D.L. 16/14.

Fonte: Ministero dell'Interno-Dipartimento per gli Affari Interni e Territoriali-Finanza locale

(continua dalla pagina precedente)

(valore accertato in euro)

TITOLO I - ENTRATE TRIBUTARIE	Categoria 2 - Tasse	Tributo comunale sui rifiuti e sui servizi (Tares) art. 14 co. 9 D.L. 201/11 (1)	Tassa per l'occupazione degli spazi ed aree pubbliche	Altre tasse di cui:	Tassa per la raccolta e lo smaltimento dei rifiuti solidi urbani (recupero anni precedenti) (2)	Categoria 3 - Tributi speciali ed altre entrate tributarie proprie	Entrate da fondo di solidarietà comunale ex art. 1 co. 380 - 380 bis L. 228/12	Diritti sulle pubbliche affezioni	Tributi speciali ed altre entrate tributarie proprie	TOTALE ENTRATE TRIBUTARIE
Anzola dell'Emilia	1.884.093	1.884.093	0	0	0	744.196	0	0	744.196	6.579.420
Argelato	1.621.804	1.620.125	0	1.680	1.680	3.577.100	2.573.389	13.685	990.026	8.350.115
Baricella	1.155.015	1.047.409	0	107.606	0	818.099	818.099	0	0	3.480.159
Bazzano (*)	1.098.757	1.098.757	0	0	0	461.722	455.467	6.256	0	4.147.388
Bentivoglio	1.718.793	1.647.089	0	71.704	69.682	1.845.643	1.838.796	6.847	0	5.042.384
Bologna	97.733.280	80.104.978	3.469	17.624.833	16.637.301	32.707.768	32.482.393	225.375	0	325.894.122
Borgo Tossignano	567.749	558.158	9.591	0	0	714.074	712.157	1.917	0	1.888.171
Budrio	3.133.251	3.133.251	0	0	0	80.029	0	80.029	0	8.419.854
Calderara di Reno	2.588.473	2.303.506	0	284.967	284.967	2.238.013	2.233.513	4.500	0	8.556.221
Camugnano	420.613	400.559	20.054	0	0	584.677	582.677	2.000	0	2.255.457
Casalecchio di Reno	5.401.096	4.990.034	0	411.062	208.255	2.795.801	2.760.801	35.000	0	21.149.989
Casalfiumanese	485.447	476.283	9.164	0	0	576.472	573.442	2.511	518	1.929.805
Castel d'Aiano	347.835	334.255	0	13.581	13.581	110.493	110.493	0	0	1.589.869
Castel del Rio	227.917	217.417	10.500	0	0	230.078	227.006	1.731	1.341	913.422
Castel di Casio	656.565	656.565	0	0	0	343.920	0	0	343.920	2.796.335
Castel Guelfo di Bologna	1.011.238	1.011.238	0	0	0	636.862	633.583	3.279	0	3.500.476
Castello di Serravalle (*)	739.110	713.427	24.842	841	8.407	658.751	0	2.376	656.375	2.819.830
Castel Maggiore	3.032.985	3.029.000	0	3.985	3.985	53.068	0	53.068	0	8.542.576
Castel San Pietro Terme	3.821.149	3.812.656	0	8.493	8.493	1.450.000	1.428.638	21.362	0	11.890.386
Castello d'Argile	801.500	0	0	801.500	801.500	854.814	756.814	8.000	90.000	3.231.764
Castenaso	2.355.637	2.134.054	183.677	37.906	0	723.221	715.211	8.010	0	7.050.394
Castiglione dei Pepoli	1.001.554	984.575	0	16.979	16.553	458.159	0	2.351	455.808	3.873.731
Crespellano (*)	1.809.922	1.546.692	82.373	180.856	166.504	591.185	582.057	9.127	0	6.370.105
Crevalcore	1.809.749	1.601.879	97.187	110.682	110.683	1.500.199	1.486.371	13.828	0	6.861.561
Dozza	1.295.935	1.295.935	0	0	0	356.234	353.233	3.002	0	3.605.489
Fontanelice	391.329	381.329	10.000	0	0	382.510	371.132	1.600	9.778	1.288.647
Gaggio Montano	990.068	913.943	26.983	49.141	49.141	408.635	406.380	2.255	0	3.649.959
Galliera	845.731	833.640	0	12.091	12.091	555.751	552.017	3.734	0	2.542.466
Granaglione	408.357	399.400	5.000	3.957	3.957	286.000	286.000	0	0	1.698.522
Granarolo dell'Emilia	2.457.217	2.456.757	0	460	460	1.577.413	1.577.413	0	0	6.893.189
Grizzana Morandi	629.132	576.200	16.681	36.252	6.629	530.945	530.288	657	0	2.570.105
Imola	9.479.817	9.478.875	0	942	0	7.606.501	7.441.326	165.175	0	37.613.814
Lizzano in Belvedere	752.000	752.000	0	0	0	100.557	0	0	100.557	3.354.524
Loiano	696.000	15.000	0	681.000	0	371.203	0	0	371.203	2.702.468
Malalbergo	1.332.758	1.105.329	0	227.429	51.354	782.532	772.049	9.133	1.350	4.329.409
Marzabotto	836.925	817.000	0	19.925	19.088	557.147	553.647	3.500	0	3.479.000
Medicina	2.325.298	2.243.147	80.151	2.000	978	244.657	227.820	16.557	280	6.530.610
Minerbio	1.584.543	1.302.010	0	282.533	216.273	1.169.249	969.880	3.423	195.946	5.244.886
Molinella	2.248.985	2.080.840	0	168.145	64.319	1.132.651	1.122.688	9.963	0	7.269.298
Monghidoro	789.070	759.870	29.200	0	0	233.092	231.077	2.015	0	2.921.486
Monte San Pietro	1.305.717	1.277.500	28.217	0	0	717.817	716.536	1.281	0	5.084.645
Monterenzio	870.412	870.412	0	0	0	604.261	261	261	603.739	2.794.031
Montevoglio (*)	906.847	770.000	0	136.847	38.500	469.566	0	0	469.566	3.174.337
Monzuno	1.080.687	1.043.927	0	36.759	36.499	477.567	474.985	2.581	0	3.656.779
Mordano	846.006	846.006	0	0	0	328.273	328.273	0	0	2.244.623
Ozzano dell'Emilia	2.109.698	1.997.007	78.771	33.921	32.809	562.270	552.985	9.285	0	7.653.576
Pianoro	2.701.000	2.701.000	0	0	0	463.175	0	4.000	459.175	8.967.798
Pieve di Cento	919.972	909.972	0	10.000	10.000	809.303	799.979	9.324	0	3.737.905
Porretta Terme	1.166.000	1.166.000	0	0	1.166.000	646.829	616.053	2.776	28.000	4.328.985
Sala Bolognese	997.006	996.367	0	639	639	1.306.146	1.304.900	1.245	0	4.548.946
San Benedetto Val di Sambro	960.602	877.766	0	82.836	82.836	378.088	376.201	1.888	0	3.349.590
San Giorgio di Piano	1.457.752	1.457.752	0	0	0	1.277.645	994.353	14.500	268.792	5.095.282
San Giovanni in Persiceto	3.425.935	3.425.625	0	310	310	298.613	102.836	0	195.777	12.542.202
San Lazzaro di Savena	5.129.383	4.991.208	0	138.175	127.299	28.999	0	28.999	0	17.015.965
San Pietro in Casale	1.855.017	1.855.017	0	0	1.855.017	1.185.531	0	13.000	1.172.531	6.523.811
Sant'Agata Bolognese	847.864	847.864	0	0	0	1.205.842	1.197.955	7.887	0	4.513.850
Sasso Marconi	2.094.044	2.094.044	0	0	5.515	1.456.496	1.451.033	5.463	0	8.415.682
Savigno (*)	559.866	449.868	109.998	0	0	403.071	401.530	1.542	0	2.319.920
Vergato	1.062.836	1.041.776	0	21.060	21.060	268.864	266.071	0	2.793	4.594.471
Zola Predosa	3.726.662	3.335.560	104.722	286.380	286.380	1.243.641	1.213.075	8.227	22.339	12.085.334
<b>Provincia di Bologna</b>	<b>196.510.003</b>	<b>173.671.945</b>	<b>930.581</b>	<b>21.907.477</b>	<b>22.418.744</b>	<b>85.181.418</b>	<b>77.162.883</b>	<b>834.525</b>	<b>7.184.010</b>	<b>675.475.138</b>

**Certificati consuntivi 2013 dei comuni della provincia di Bologna - Entrate - TITOLO I - ENTRATE TRIBUTARIE**

(valore accertato per abitante in euro)

TITOLO I - ENTRATE TRIBUTARIE	Categoria 1 Imposte	I.M.U. al netto della quota Imu per alimentazione del fondo di solidarietà comunale (FSC) (4) di cui:	- I.M.U. fattispecie diversa da abitazione principale	- Entrata a titolo di I.M.U. abitazione principale e pertinenze - normativa 2013 (3)	Imposta di scopo	Imposta di soggiorno comuni località turistiche	Imposta comunale sulla pubblicità	Addizionale IRPEF	Altre imposte	I.C.I. per poste esercizi precedenti ( recupero evasione e altre fattispecie particolari)
Anzola dell'Emilia	323,15	202,05	201,93	0,12	0,00	0,00	10,16	86,29	24,65	24,00
Argelato	323,20	153,22	148,25	2,92	0,00	0,00	28,90	118,97	22,11	20,72
Baricella	217,69	114,61	0,00	0,00	0,00	0,00	0,72	93,89	8,46	0,00
Bazzano (*)	371,52	252,73	245,08	7,65	0,00	0,00	0,00	97,66	21,14	6,71
Bentivoglio	269,26	182,87	178,90	3,97	0,00	0,00	21,63	48,52	16,24	15,19
Bologna	508,72	344,33	18,60	325,73	0,00	8,16	17,13	120,01	19,10	18,50
Borgo Tossignano	181,98	122,24	122,19	0,05	0,00	0,00	2,08	48,02	9,63	1,03
Budrio	283,68	162,36	151,07	11,30	0,00	0,00	3,94	94,53	22,84	0,00
Calderara di Reno	279,17	176,84	176,40	0,45	0,00	0,00	9,81	71,22	21,31	19,39
Camugnano	635,57	507,44	500,17	7,27	0,00	0,00	3,05	83,88	41,20	30,50
Casalecchio di Reno	356,88	215,22	208,54	6,67	0,00	0,00	16,67	97,53	27,46	26,26
Casalfiumanese	250,18	177,93	177,58	0,35	0,00	0,00	1,50	54,91	15,83	7,94
Castel d'Aiano	587,20	466,86	459,59	7,27	0,00	0,00	1,90	91,85	26,58	14,96
Castel del Rio	372,38	272,48	0,00	0,00	0,00	0,00	1,39	80,99	17,53	7,47
Castel di Casio	518,73	421,72	0,00	421,72	0,00	0,00	0,00	96,49	0,52	0,00
Castel Guelfo di Bologna	416,73	304,25	304,08	0,16	0,00	0,00	30,11	47,24	35,13	30,11
Castello di Serravalle (*)	286,57	174,23	174,23	8,01	0,00	0,00	2,17	104,59	5,58	4,66
Castel Maggiore	304,60	188,84	188,60	0,24	0,00	0,00	7,94	70,83	36,99	18,30
Castel San Pietro Terme	318,00	225,49	224,58	0,90	0,00	0,00	7,89	62,27	22,36	21,87
Castello d'Argile	241,60	132,50	123,77	8,72	0,00	0,00	6,53	98,22	4,35	3,07
Castenaso	270,74	141,96	0,00	0,00	0,00	0,00	16,94	83,85	27,99	3,08
Castiglione dei Pepoli	414,35	312,51	379,10	0,56	0,00	0,00	3,26	98,01	0,58	11,39
Crespellano (*)	390,53	268,91	257,98	10,93	0,00	0,00	17,25	94,84	9,54	8,69
Crevalcore	261,96	143,01	133,53	9,48	0,00	0,00	3,32	95,24	20,38	13,13
Dozza	298,40	190,84	185,71	5,13	0,00	0,00	9,68	83,26	14,62	4,88
Fontanelice	264,28	172,78	0,00	0,00	0,00	0,00	0,77	80,49	10,23	0,00
Gaggio Montano	450,07	312,48	305,28	7,20	0,00	0,00	2,95	99,96	34,68	19,83
Galliera	210,09	128,89	120,93	7,96	0,00	0,00	1,86	77,33	2,00	1,61
Granaglione	447,49	324,56	314,93	9,62	0,00	0,00	0,00	102,02	20,91	10,95
Granarolo dell'Emilia	253,91	167,48	166,29	1,19	0,00	0,00	9,18	64,72	12,53	11,69
Grizzana Morandi	359,61	267,14	254,27	10,66	0,00	0,00	0,65	87,48	4,34	3,99
Imola	294,88	179,60	179,20	0,39	0,00	0,00	16,15	90,74	8,39	6,83
Lizzano in Belvedere	1.094,95	982,49	0,00	982,49	0,00	0,00	0,00	108,83	3,62	0,00
Loiano	372,24	261,97	0,00	261,97	0,00	0,00	0,00	109,26	1,01	0,00
Malalbergo	246,23	157,16	156,98	0,19	0,00	0,00	6,16	73,81	9,09	7,72
Marzabotto	304,10	189,42	175,16	14,26	0,00	0,00	2,41	102,83	9,44	8,87
Medicina	236,12	131,62	120,58	11,05	0,00	0,00	4,17	88,22	12,10	11,25
Minerbio	285,35	171,44	170,94	0,50	0,00	0,00	2,79	106,55	4,56	3,77
Molinella	244,40	124,83	108,90	15,92	0,00	0,00	1,94	108,22	9,42	4,80
Monghidoro	494,36	381,56	7,60	373,96	0,00	0,00	1,30	104,90	6,60	6,30
Monte San Pietro	280,12	164,92	141,52	23,41	0,00	0,00	1,81	105,99	7,39	6,41
Monterenzio	218,80	217,14	217,14	0,00	0,00	0,00	1,66	0,00	0,00	0,00
Montevoglio (*)	337,07	192,66	187,96	4,70	0,00	0,00	0,00	140,61	3,80	0,00
Monzuno	329,59	228,36	217,77	10,59	0,00	0,00	2,77	97,38	1,09	0,79
Mordano	228,17	149,89	143,37	6,52	0,00	0,00	0,00	73,55	4,73	2,70
Ozzano dell'Emilia	373,29	227,37	209,35	18,02	0,00	0,00	7,03	91,42	47,47	10,79
Pianoro	333,98	200,46	0,00	303,93	0,00	0,00	0,00	129,19	4,33	0,00
Pieve di Cento	286,62	159,82	146,82	13,00	0,00	0,00	4,28	99,89	22,64	21,40
Porretta Terme	525,40	411,90	519,94	0,00	0,00	0,00	2,17	106,49	4,83	0,00
Sala Bolognese	268,57	146,08	135,06	11,02	0,00	0,00	3,59	101,45	17,46	16,98
San Benedetto Val di Sambro	460,79	350,10	334,61	15,49	0,00	0,00	3,35	95,44	11,90	11,44
San Giorgio di Piano	279,61	153,95	141,04	12,91	0,00	0,00	6,90	93,60	25,16	24,01
San Giovanni in Persiceto	318,09	180,29	168,32	11,96	0,00	0,00	6,06	101,01	30,73	30,06
San Lazzaro di Savena	372,28	240,18	229,93	10,24	0,00	0,00	10,68	94,82	26,61	13,19
San Pietro in Casale	289,67	187,10	170,15	14,97	0,00	0,00	1,99	99,79	0,79	0,00
Sant'Agata Bolognese	337,42	215,41	180,23	12,41	0,00	0,00	5,50	100,12	16,39	15,55
Sasso Marconi	332,25	216,70	37,64	0,00	0,00	0,00	5,65	72,25	37,64	37,70
Savigno (*)	497,61	378,91	368,52	10,39	0,00	0,00	0,26	103,22	15,23	14,63
Vergato	422,37	302,64	292,28	10,36	0,00	0,00	3,75	98,38	17,59	9,20
Zola Predosa	382,67	274,43	273,34	1,09	0,00	0,00	13,19	83,90	11,15	11,15
<b>Provincia di Bologna</b>	<b>393,32</b>	<b>258,46</b>	<b>114,52</b>	<b>140,30</b>	<b>0,00</b>	<b>3,13</b>	<b>11,65</b>	<b>102,03</b>	<b>18,06</b>	<b>14,65</b>

(\*) I comuni di Bazzano, Castello di Serravalle, Crespellano, Montevoglio e Savigno sono cessati nel 2013 e dalla loro fusione è stato istituito, il 1° gennaio 2014, il Comune di Valsamoggia.

(1) Comprende il prelievo connesso al servizio rifiuti relativo al 2013, a prescindere dalla denominazione e dai criteri di computo dei costi e delle tariffe eventualmente adottati.

(2) Comprende solo il recupero degli anni precedenti.

(3) Comprende i pagamenti per IMU abitazioni principali non esenti e le quote relative alla c.d. "mini IMU" contabilizzate nell'anno 2013 (art. 1, co 5, di 133/2013).

(4) Per gli enti che hanno contabilizzato al netto e per gli enti che hanno proceduto alle rettifiche per l'esercizio 2013 in base all'art. 6 D.L. 16/14.

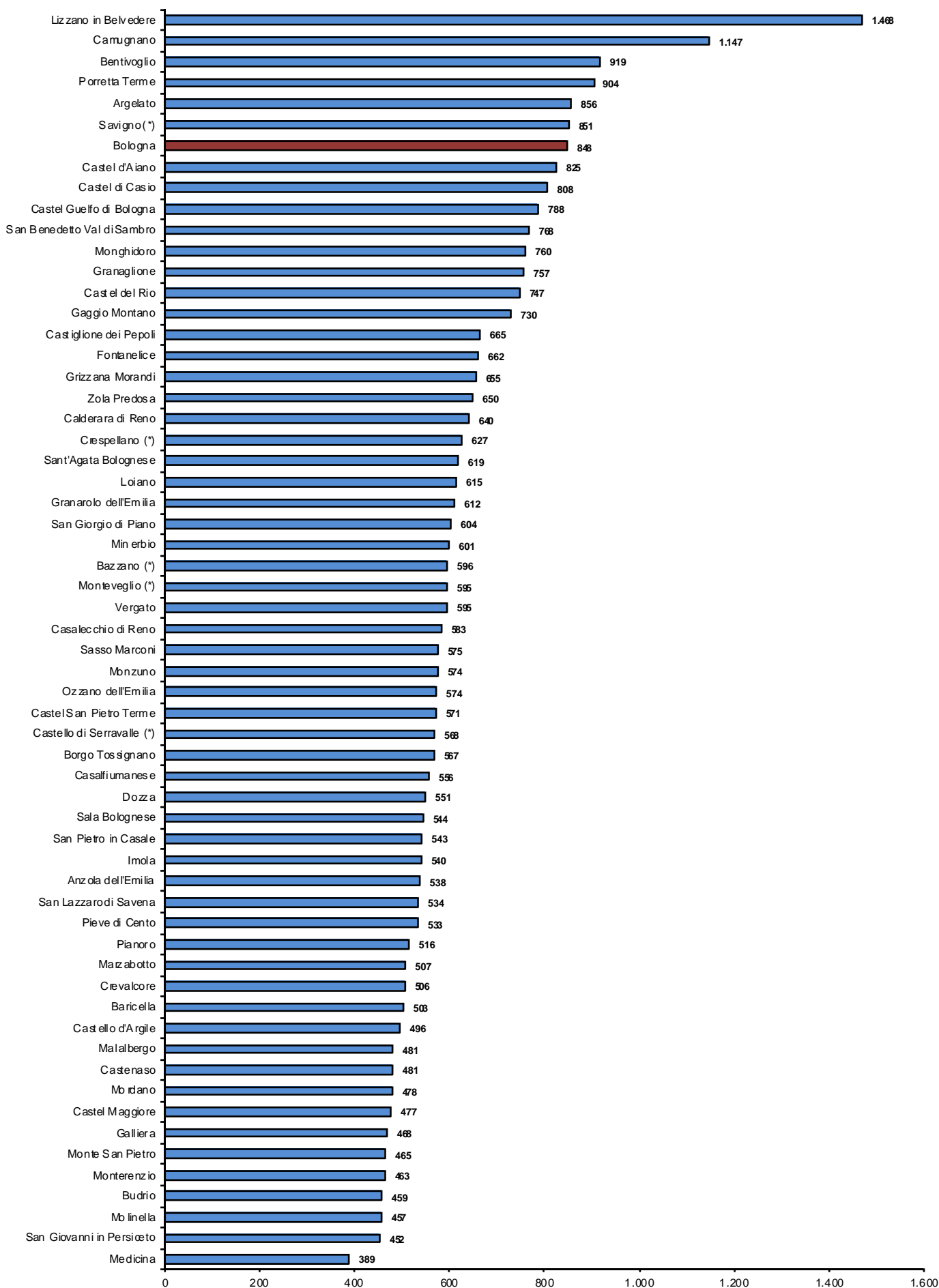
Fonte: Ministero dell'Interno-Dipartimento per gli Affari Interni e Territoriali-Finanza locale

(continua dalla pagina precedente)

(valore accertato per abitante in euro)

TITOLO I - ENTRATE TRIBUTARIE	Categoria 2 - Tasse	Tributo comunale sui rifiuti e sui servizi (Tares) art. 14 co. 9 D.L. 201/11 (1)	Tassa per l'occupazione degli spazi ed aree pubbliche	Altre tasse di cui:	Tassa per la raccolta e lo smaltimento dei rifiuti solidi urbani (recupero anni precedenti) (2)	Categoria 3 - Tributi speciali ed altre entrate tributarie proprie	Entrate da fondo di solidarietà comunale ex art. 1 co. 380 - 380 bis L. 228/12	Diritti sulle pubbliche affezioni	Tributi speciali ed altre entrate tributarie proprie	TOTALE ENTRATE TRIBUTARIE
Anzola dell'Emilia	154,09	154,09	0,00	0,00	0,00	60,86	0,00	0,00	60,86	538,11
Argelato	166,34	166,17	0,00	0,17	0,17	366,88	263,94	1,40	101,54	856,42
Baricella	166,84	151,29	0,00	15,54	0,00	118,17	118,17	0,00	0,00	502,70
Bazzano (*)	157,80	157,80	0,00	0,00	0,00	66,31	65,41	0,90	0,00	595,63
Bentivoglio	313,13	300,07	0,00	13,06	12,69	336,24	335,00	1,25	0,00	918,63
Bologna	254,38	208,50	0,01	45,87	43,30	85,13	84,55	0,59	0,00	848,24
Borgo Tossignano	170,39	167,51	2,88	0,00	0,00	214,31	213,73	0,58	0,00	566,68
Budrio	170,71	170,71	0,00	0,00	0,00	4,36	0,00	4,36	0,00	458,75
Calderara di Reno	193,75	172,42	0,00	21,33	21,33	167,52	167,18	0,34	0,00	640,44
Camugnano	213,83	203,64	10,20	0,00	0,00	297,24	296,23	1,02	0,00	1.146,65
Casalecchio di Reno	148,81	137,49	0,00	11,33	5,74	77,03	76,07	0,96	0,00	582,72
Casalfiumanese	139,94	137,30	2,64	0,00	0,00	166,18	165,30	0,72	0,15	556,30
Castel d'Aiano	180,51	173,46	0,00	7,05	7,05	57,34	57,34	0,00	0,00	825,05
Castel del Rio	186,36	177,77	8,59	0,00	0,00	188,13	185,61	1,42	1,10	746,87
Castel di Casio	189,65	189,65	0,00	0,00	0,00	99,34	0,00	0,00	99,34	807,72
Castel Guelfo di Bologna	227,50	227,50	0,00	0,00	0,00	143,28	142,54	0,74	0,00	787,51
Castello di Serravalle (*)	148,95	143,78	5,01	0,17	1,69	132,76	0,00	0,48	132,28	568,28
Castel Maggiore	169,31	169,09	0,00	0,22	0,22	2,96	0,00	2,96	0,00	476,87
Castel San Pietro Terme	183,58	183,17	0,00	0,41	0,41	69,66	68,64	1,03	0,00	571,24
Castello d'Argile	122,91	0,00	0,00	122,91	122,91	131,09	116,06	1,23	13,80	495,59
Castenaso	160,59	145,48	12,52	2,58	0,00	49,30	48,76	0,55	0,00	480,63
Castiglione dei Pepoli	171,91	169,00	0,00	2,91	2,84	78,64	0,00	0,40	78,24	664,90
Crespellano (*)	178,09	152,19	8,11	17,80	16,38	58,17	57,27	0,90	0,00	626,79
Crevalcore	133,48	118,15	7,17	8,16	8,16	110,65	109,63	1,02	0,00	506,09
Dozza	197,97	197,97	0,00	0,00	0,00	54,42	53,96	0,46	0,00	550,79
Fontanelice	200,89	195,75	5,13	0,00	0,00	196,36	190,52	0,82	5,02	661,52
Gaggio Montano	197,93	182,72	5,39	9,82	9,82	81,69	81,24	0,45	0,00	729,70
Galliera	155,72	153,50	0,00	2,23	2,23	102,33	101,64	0,69	0,00	468,14
Granaglione	181,98	177,99	2,23	1,76	1,76	127,45	127,45	0,00	0,00	756,92
Granarolo dell'Emilia	218,26	218,22	0,00	0,04	0,04	140,11	140,11	0,00	0,00	612,29
Grizzana Morandi	160,45	146,95	4,25	9,25	1,69	135,41	135,24	0,17	0,00	655,47
Imola	136,18	136,16	0,00	0,01	0,00	109,27	106,89	2,37	0,00	540,32
Lizzano in Belvedere	329,10	329,10	0,00	0,00	0,00	44,01	0,00	0,00	44,01	1.468,06
Loiano	158,43	3,41	0,00	155,02	0,00	84,50	0,00	0,00	84,50	615,18
Malalbergo	148,22	122,92	0,00	25,29	5,71	87,03	85,86	1,02	0,15	481,47
Marzabotto	122,07	119,17	0,00	2,91	2,78	81,26	80,75	0,51	0,00	507,44
Medicina	138,63	133,73	4,78	0,12	0,06	14,59	13,58	0,99	0,02	389,33
Minerbio	181,51	149,14	0,00	32,36	24,77	133,93	111,10	0,39	22,45	600,79
Molinella	141,38	130,81	0,00	10,57	4,04	71,20	70,58	0,63	0,00	456,99
Monghidoro	205,38	197,78	7,60	0,00	0,00	60,67	60,14	0,52	0,00	760,41
Monte San Pietro	119,48	116,90	2,58	0,00	0,00	65,69	65,57	0,12	0,00	465,29
Monterenzio	144,35	144,35	0,00	0,00	0,00	100,21	0,04	0,04	100,12	463,36
Montevoglio (*)	170,01	144,36	0,00	25,66	7,22	88,03	0,00	0,00	88,03	595,11
Monzuno	169,73	163,96	0,00	5,77	5,73	75,01	74,60	0,41	0,00	574,33
Mordano	180,35	180,35	0,00	0,00	0,00	69,98	69,98	0,00	0,00	478,50
Ozzano dell'Emilia	158,09	149,64	5,90	2,54	2,46	42,13	41,44	0,70	0,00	573,52
Pianoro	155,44	155,44	0,00	0,00	0,00	26,65	0,00	0,23	26,42	516,07
Pieve di Cento	131,27	129,85	0,00	1,43	1,43	115,48	114,15	1,33	0,00	533,38
Porretta Terme	243,47	243,47	0,00	0,00	243,47	135,07	128,64	0,58	5,85	903,94
Sala Bolognese	119,23	119,15	0,00	0,08	0,08	156,20	156,05	0,15	0,00	544,00
San Benedetto Val di Sambro	220,12	201,14	0,00	18,98	18,98	86,64	86,21	0,43	0,00	767,55
San Giorgio di Piano	172,72	172,72	0,00	0,00	0,00	151,38	117,81	1,72	31,85	603,71
San Giovanni in Persiceto	123,59	123,58	0,00	0,01	0,01	10,77	3,71	0,00	7,06	452,44
San Lazzaro di Savena	161,04	156,70	0,00	4,34	4,00	0,91	0,00	0,91	0,00	534,24
San Pietro in Casale	154,26	154,26	0,00	0,00	154,26	98,59	0,00	1,08	97,51	542,52
Sant'Agata Bolognese	116,29	116,29	0,00	0,00	0,00	165,39	164,31	1,08	0,00	619,10
Sasso Marconi	143,01	143,01	0,00	0,00	0,38	99,47	99,09	0,37	0,00	574,72
Savigno (*)	205,30	164,97	40,34	0,00	0,00	147,81	147,24	0,57	0,00	850,72
Vergato	137,58	134,86	0,00	2,73	2,73	34,80	34,44	0,00	0,36	594,75
Zola Predosa	200,43	179,40	5,63	15,40	15,40	66,89	65,24	0,44	1,20	649,99
<b>Provincia di Bologna</b>	<b>196,28</b>	<b>173,47</b>	<b>0,93</b>	<b>21,88</b>	<b>22,39</b>	<b>85,08</b>	<b>77,07</b>	<b>0,83</b>	<b>7,18</b>	<b>674,69</b>

**ENTRATE TRIBUTARIE**  
(valore per abitante in euro)



**Certificati consuntivi 2013 dei comuni della provincia di Bologna**
**Entrate - TITOLO II - ENTRATE DERIVANTI DA CONTRIBUTI E TRASFERIMENTI CORRENTI**

(valore accertato in euro)

TITOLO II - ENTRATE DERIVANTI DA CONTRIBUTI E TRASFERIMENTI CORRENTI	Categoria 1 - Contributi e trasferimenti correnti dallo Stato	Contributo per gli interventi dei comuni (ex fondo sviluppo investimenti)	Contributo compensativo minor gettito imu derivante da modifiche normative (art. 1 e 3 D.L. 102/13)	Contributo compensativo minor gettito imu derivante da modifiche normative ( art. 1 co. 3 e 4 D.L. 133/13 )	Contributo compensativo imu immobili comunali (art. 10 quater 1, 2, 3 D.L. 35/13 )	Contributo ad integrazione del fondo di solidarietà comunale (art. 2 co. 1 D.L. 120/13)	Altri contributi
Anzola dell'Emilia	1.375.987	0	0	0	0	0	1.375.987
Argelato	946.970	22.676	519.655	308.811	55.847	0	39.981
Baricella	823.387	40.118	730.838	0	35.537	0	16.894
Bazzano (*)	689.422	0	366.147	251.029	28.079	18.077	26.090
Bentivoglio	856.678	80.878	460.422	216.737	61.544	24.601	12.497
Bologna	83.416.476	1.725.847	47.616.082	0	6.408.529	0	27.666.017
Borgo Tossignano	126.276	32.608	71.898	0	9.012	4.995	7.763
Budrio	3.283.870	60.420	1.840.349	1.153.677	94.097	50.775	84.551
Calderara di Reno	1.592.910	60.397	737.435	595.135	76.789	43.754	79.401
Camugnano	135.665	13.558	53.675	31.421	15.883	8.493	12.635
Casalecchio di Reno	4.348.602	196.013	1.949.941	1.596.928	0	0	605.719
Casalfumane	185.365	14.054	75.542	71.939	10.818	6.017	6.996
Castel d'Aiano	140.954	19.462	60.066	36.692	12.710	6.537	5.487
Castel del Rio	96.175	19.296	57.943	0	10.435	0	8.500
Castel di Casio	312.436	0	0	0	0	0	312.436
Castel Guelfo di Bologna	483.738	5.504	270.615	166.247	25.321	13.830	2.222
Castello di Serravalle (*)	403.033	43.941	154.066	125.109	11.287	0	68.629
Castel Maggiore	4.592.585	24.991	1.097.507	798.583	200.320	54.483	2.416.701
Castel San Pietro Terme	3.166.843	28.357	1.563.515	798.253	157.374	0	619.343
Castello d'Argile	642.869	25.961	382.773	197.098	37.036	0	0
Castenaso	1.613.764	17.394	0	1.596.370	0	0	0
Castiglione dei Pepoli	338.864	52.369	194.333	0	47.405	11.550	33.207
Crespellano (*)	1.093.230	78.017	598.907	321.165	58.382	29.561	7.198
Crevalcore	5.289.371	124.133	1.718.918	0	82.175	0	3.364.145
Dozza	658.940	35.974	342.043	225.692	37.937	15.653	1.641
Fontanelice	109.644	26.821	63.655	0	12.860	0	6.307
Gaggio Montano	202.065	8.994	102.086	59.601	20.134	10.580	669
Galliera	714.563	91.974	581.839	0	17.760	8.693	14.297
Granaglione	98.089	827	56.680	26.946	8.756	4.880	0
Granarolo dell'Emilia	1.584.696	70.937	790.461	568.297	73.135	0	81.865
Grizzana Morandi	225.668	27.683	0	0	0	0	197.985
Imola	7.311.744	104.714	3.674.463	2.652.206	288.197	167.849	424.315
Lizzano in Belvedere	238.816	0	0	0	0	0	238.816
Loiano	297.639	0	0	0	0	0	297.639
Malalbergo	1.045.738	121.041	580.829	281.701	40.291	17.504	4.373
Marzabotto	485.905	0	267.736	151.737	28.162	11.265	27.005
Medicina	2.637.458	19.032	1.690.651	712.021	76.385	26.922	112.447
Minerbio	1.078.860	58.868	989.275	0	30.717	0	0
Molinella	2.294.812	61.132	1.507.325	637.013	89.341	0	0
Monghidoro	202.049	525	185.083	0	16.441	0	0
Monte San Pietro	1.508.598	23.428	784.063	550.001	25.339	24.156	101.611
Monterenzio	1.169.209	13.214	0	0	0	0	1.155.995
Monteveglia (*)	450.603	2.146	191.750	135.107	20.326	12.746	88.529
Monzuno	438.788	4.634	207.391	133.101	30.871	0	62.792
Mordano	558.415	2.876	328.364	194.458	16.338	11.155	5.224
Ozzano dell'Emilia	2.225.354	22.866	1.189.407	680.065	109.110	45.535	178.370
Pianoro	2.309.065	0	0	0	0	0	2.309.065
Pieve di Cento	845.315	22.953	381.365	381.385	42.041	0	17.572
Porretta Terme	334.864	2.305	269.299	0	0	0	63.260
Sala Bolognese	1.033.714	13.620	609.699	300.603	26.626	0	83.166
San Benedetto Val di Sambro	316.602	0	0	0	0	0	316.602
San Giorgio di Piano	913.469	18.086	0	0	0	0	895.383
San Giovanni in Persiceto	6.462.779	164.119	2.541.940	1.363.539	0	2.098.524	294.657
San Lazzaro di Savena	7.365.581	390.817	3.442.052	2.955.919	312.189	127.046	137.559
San Pietro in Casale	2.134.548	96.943	1.373.301	478.480	50.003	23.987	111.834
Sant'Agata Bolognese	817.876	52.801	471.873	217.127	27.629	14.100	34.347
Sasso Marconi	1.896.001	14.038	1.537.076	0	89.975	44.912	210.000
Savigno (*)	41.139	23.128	0	0	0	0	18.011
Vergato	609.101	11.806	284.413	183.682	26.551	16.963	85.686
Zola Predosa	2.300.142	78.787	1.932.922	0	113.933	59.603	114.898
<b>Provincia di Bologna</b>	<b>168.873.321</b>	<b>4.273.084</b>	<b>86.897.667</b>	<b>21.153.875</b>	<b>9.069.629</b>	<b>3.014.745</b>	<b>44.464.321</b>

(\*) I comuni di Bazzano, Castello di Serravalle, Crespellano, Monteveglia e Savigno sono cessati nel 2013 e dalla loro fusione è stato istituito, il 1° gennaio 2014, il Comune di Valsamoggia.

(1) Voce prevista per le Unioni di comuni.

(2) Deve trattarsi di contributi attribuiti per finanziare espressamente le spese di personale.

Fonte: Ministero dell'Interno-Dipartimento per gli Affari Interni e Territoriali-Finanza locale

(valore accertato in euro)

TITOLO II - ENTRATE DERIVANTI DA CONTRIBUTI E TRASFERIMENTI CORRENTI	Categoria 2 - Contributi e trasferimenti correnti dalla Regione di cui:	- Entrate da contribuzione regionale a specifica destinazione per finanziare spese di personale	- Per rimborso finanziamento statale ICI ex art. 1 co. 380 - 380 bis L. 228/12	- Contributi regionali sulle rate di ammortamento dei mutui	Categoria 3 - Contributi e trasferimenti correnti dalla Regione per funzioni delegate	di cui : Entrate da contribuzione regionale a specifica destinazione per finanziare spese di personale (2)
Anzola dell'Emilia	1.327	0	0	0	0	0
Argelato	414	0	0	0	0	0
Baricella	73.659	69.640	0	0	0	0
Bazzano (*)	9.590	0	0	0	0	0
Bentivoglio	4.905	0	0	0	0	0
Bologna	3.844.808	0	0	0	0	0
Borgo Tossignano	4.645	0	0	0	0	0
Budrio	69.024	0	0	0	0	0
Calderara di Reno	38.496	0	0	0	0	0
Camugnano	38.577	0	0	0	0	0
Casalecchio di Reno	1.003.208	0	0	0	0	0
Casalfiumanese	4.920	0	0	0	0	0
Castel d'Aiano	11.275	0	0	0	0	0
Castel del Rio	25.557	0	0	0	0	0
Castel di Casio	25.000	0	0	0	0	0
Castel Guelfo di Bologna	5.748	0	0	0	0	0
Castello di Serravalle (*)	13.364	0	0	1.529	0	0
Castel Maggiore	56.523	0	0	0	0	0
Castel San Pietro Terme	34.000	0	0	0	0	0
Castello d'Argile	114.315	0	0	0	0	0
Castenaso	53.493	0	0	0	0	0
Castiglione dei Pepoli	10.100	0	0	0	0	0
Crespellano (*)	0	0	0	0	0	0
Crevalcore	15.000	0	0	0	0	0
Dozza	28.419	0	0	0	0	0
Fontanelice	501	0	0	0	1.400	0
Gaggio Montano	5.088	0	0	0	8.000	0
Galliera	81	0	0	0	0	0
Granaglione	0	0	0	0	0	0
Granarolo dell'Emilia	18.209	0	0	0	0	0
Grizzana Morandi	0	0	0	0	0	0
Imola	30.750	0	0	0	0	0
Lizzano in Belvedere	62.715	0	0	0	43.322	0
Loiano	0	0	0	0	0	0
Malalbergo	250.435	0	0	0	0	0
Marzabotto	15.000	0	0	0	0	0
Medicina	47.591	0	0	0	0	0
Minerbio	71.491	0	0	0	0	0
Molinella	1.703	0	0	0	0	0
Monghidoro	42.827	0	0	0	0	0
Monte San Pietro	0	0	0	0	0	0
Monterenzio	24.101	0	0	0	0	0
Montevoglio (*)	30.647	0	0	0	0	0
Monzuno	8.698	0	0	0	0	0
Mordano	2.363	0	0	0	0	0
Ozzano dell'Emilia	666	0	0	0	0	0
Pianoro	1.365	0	0	0	0	0
Pieve di Cento	50.830	0	0	0	0	0
Porretta Terme	0	0	0	0	0	0
Sala Bolognese	89.943	0	0	0	0	0
San Benedetto Val di Sambro	42.136	0	0	0	0	0
San Giorgio di Piano	0	0	0	0	0	0
San Giovanni in Persiceto	880.175	0	0	0	354.465	330.583
San Lazzaro di Savena	651.352	0	0	0	0	0
San Pietro in Casale	16.773	0	0	0	1.176.880	0
Sant'Agata Bolognese	5.000	0	0	0	0	0
Sasso Marconi	35.589	0	0	0	21.794	0
Savigno (*)	0	0	0	0	0	0
Vergato	660.708	0	0	0	0	0
Zola Predosa	45.357	0	0	0	3.548	0
<b>Provincia di Bologna</b>	<b>8.578.461</b>	<b>69.640</b>	<b>0</b>	<b>1.529</b>	<b>1.609.409</b>	<b>330.583</b>



(valore accertato in euro)

TITOLO II - ENTRATE DERIVANTI DA CONTRIBUTI E TRASFERIMENTI CORRENTI	Categoria 4 - Contributi e trasferimenti da parte di organismi comunitari e internazionali	Categoria 5 - Contributi e trasferimenti correnti da altri enti del settore pubblico di cui:	- dalle Province per rimborso statale ICI ex art.1 co. 380 - 380 bis L. 228/12	- dalle Province per altri contributi	- da altri enti	- da Comuni associati in Unioni dei Comuni (1)	TOTALE ENTRATE DERIVANTI DA CONTRIBUTI E TRASFERIMENTI CORRENTI
Anzola dell'Emilia	0	196.517	0	52.846	143.671	0	1.573.831
Argelato	0	112.324	0	42.056	70.268	0	1.059.708
Baricella	0	2.500	0	0	2.500	0	899.546
Bazzano (*)	0	34.907	0	25.134	6.141	0	733.919
Bentivoglio	21.709	163.504	0	42.291	121.213	0	1.046.796
Bologna	2.475.439	3.335.141	0	1.238.855	2.096.286	0	93.071.865
Borgo Tossignano	0	113.838	0	25.932	87.906	0	244.759
Budrio	19.793	187.187	0	10.643	174.694	0	3.559.873
Calderara di Reno	0	159.180	0	41.108	118.072	0	1.790.587
Camugnano	0	94.074	0	0	94.074	0	268.316
Casalecchio di Reno	7.624	1.931.660	0	0	0	0	7.291.093
Casalfiumanese	0	92.851	0	41.398	51.453	0	283.136
Castel d'Aiano	0	35.576	0	30.206	5.369	0	187.805
Castel del Rio	0	3.097	0	0	3.097	0	124.829
Castel di Casio	0	41.292	0	21.292	20.000	0	378.728
Castel Guelfo di Bologna	25.264	0	0	22.772	2.492	0	514.749
Castello di Serravalle (*)	0	166.507	0	25.296	490	138.181	582.904
Castel Maggiore	4.000	66.656	0	794	65.862	0	4.719.764
Castel San Pietro Terme	0	140.569	0	59.299	81.270	0	3.341.412
Castello d'Argile	0	11.000	0	0	11.000	0	768.184
Castenaso	0	299.061	0	7.609	291.452	0	1.966.318
Castiglione dei Pepoli	0	48.183	0	32.259	15.925	0	397.147
Crespellano (*)	0	323.702	0	38.283	285.419	0	1.416.932
Crevalcore	0	207.632	0	46.518	161.114	0	5.512.002
Dozza	0	1.350	0	1.350	0	0	688.709
Fontanelice	0	18.849	0	0	0	0	130.394
Gaggio Montano	0	724.731	0	42.430	682.301	0	939.884
Galliera	0	58.657	0	50.953	0	7.704	773.301
Granaglione	0	106.946	0	15.933	74.825	0	205.035
Granarolo dell'Emilia	0	63.926	0	46.997	16.929	0	1.666.831
Grizzana Morandi	0	67.501	0	48.802	18.700	0	293.170
Imola	20.340	522.294	0	435.789	86.505	0	7.885.128
Lizzano in Belvedere	0	12.522	0	11.245	1.278	0	357.377
Loiano	0	60.210	0	21.538	38.672	0	357.849
Malalbergo	0	30.662	0	17.053	13.609	0	1.326.835
Marzabotto	0	101.275	0	41.714	59.561	0	602.180
Medicina	0	35.152	0	14.331	20.821	0	2.720.202
Minerbio	7.000	45.940	0	30.882	15.058	0	1.203.291
Molinella	0	485.247	0	41.593	443.655	0	2.781.762
Monghidoro	0	90.096	0	27.708	55.068	0	334.972
Monte San Pietro	0	48.396	0	34.181	14.215	0	1.556.994
Monterenzio	0	13.507	0	0	13.507	0	1.206.817
Monteveglia (*)	0	61.965	0	7.399	54.566	0	543.215
Monzuno	0	230.451	0	41.159	189.292	0	677.937
Mordano	0	23.095	0	23.095	0	0	583.874
Ozzano dell'Emilia	0	794	0	794	0	0	2.226.814
Pianoro	1.992	203.498	0	103.053	100.445	0	2.515.920
Pieve di Cento	0	119.486	0	11.190	108.297	0	1.015.632
Porretta Terme	0	351.800	0	46.926	221.734	0	686.665
Sala Bolognese	0	90.239	0	25.629	1.100	63.510	1.213.896
San Benedetto Val di Sambro	0	14.901	0	0	14.901	0	373.640
San Giorgio di Piano	0	121.660	0	58.665	62.995	0	1.035.129
San Giovanni in Persiceto	0	118.470	0	87.910	1.000	4.634	7.815.889
San Lazzaro di Savena	0	458.807	0	16.203	442.604	0	8.475.740
San Pietro in Casale	0	782.271	0	146.358	635.913	0	4.110.473
Sant'Agata Bolognese	0	125.643	0	36.656	5.250	83.736	948.519
Sasso Marconi	1.937	51.116	0	31.356	0	19.760	2.006.437
Savigno (*)	0	101.982	0	30.954	71.028	0	143.121
Vergato	0	268.873	0	53.958	214.915	0	1.538.681
Zola Predosa	4.263	73.118	0	37.729	35.389	0	2.426.429
<b>Provincia di Bologna</b>	<b>2.589.361</b>	<b>13.452.390</b>	<b>0</b>	<b>3.446.124</b>	<b>7.623.898</b>	<b>317.525</b>	<b>195.102.942</b>

**Certificati consuntivi 2013 dei comuni della provincia di Bologna**
**Entrate - TITOLO II - ENTRATE DERIVANTI DA CONTRIBUTI E TRASFERIMENTI CORRENTI**
*(valore accertato per abitante in euro)*

TITOLO II - ENTRATE DERIVANTI DA CONTRIBUTI E TRASFERIMENTI CORRENTI	Categoria 1 - Contributi e trasferimenti correnti dallo Stato	Contributo per gli interventi dei comuni (ex fondo sviluppo investimenti)	Contributo compensativo minor gettito imu derivante da modifiche normative (art. 1 e 3 D.L. 102/13)	Contributo compensativo minor gettito imu derivante da modifiche normative ( art. 1 co. 3 e 4 D.L. 133/13 )	Contributo compensativo imu immobili comunali (art. 10 quater 1, 2, 3 D.L. 35/13 )	Contributo ad integrazione del fondo di solidarietà comunale (art. 2 co. 1 D.L. 120/13)	Altri contributi
Anzola dell'Emilia	112,54	0,00	0,00	0,00	0,00	0,00	112,54
Argelato	97,13	2,33	53,30	31,67	5,73	0,00	4,10
Baricella	118,94	5,79	105,57	0,00	5,13	0,00	2,44
Bazzano (*)	99,01	0,00	52,58	36,05	4,03	2,60	3,75
Bentivoglio	156,07	14,73	83,88	39,49	11,21	4,48	2,28
Bologna	217,12	4,49	123,94	0,00	16,68	0,00	72,01
Borgo Tossignano	37,90	9,79	21,58	0,00	2,70	1,50	2,33
Budrio	178,92	3,29	100,27	62,86	5,13	2,77	4,61
Calderara di Reno	119,23	4,52	55,20	44,55	5,75	3,28	5,94
Camugnano	68,97	6,89	27,29	15,97	8,07	4,32	6,42
Casalecchio di Reno	119,81	5,40	53,72	44,00	0,00	0,00	16,69
Casalfiumanese	53,43	4,05	21,78	20,74	3,12	1,73	2,02
Castel d'Aiano	73,15	10,10	31,17	19,04	6,60	3,39	2,85
Castel del Rio	78,64	15,78	47,38	0,00	8,53	0,00	6,95
Castel di Casio	90,25	0,00	0,00	0,00	0,00	0,00	90,25
Castel Guelfo di Bologna	108,83	1,24	60,88	37,40	5,70	3,11	0,50
Castello di Serravalle (*)	81,22	8,86	31,05	25,21	2,27	0,00	13,83
Castel Maggiore	256,37	1,40	61,27	44,58	11,18	3,04	134,91
Castel San Pietro Terme	152,14	1,36	75,11	38,35	7,56	0,00	29,75
Castello d'Argile	98,58	3,98	58,70	30,23	5,68	0,00	0,00
Castenaso	110,01	1,19	0,00	108,83	0,00	0,00	0,00
Castiglione dei Pepoli	58,16	8,99	33,36	0,00	8,14	1,98	5,70
Crespellano (*)	107,57	7,68	58,93	31,60	5,74	2,91	0,71
Crevalcore	390,13	9,16	126,78	0,00	6,06	0,00	248,13
Dozza	100,66	5,50	52,25	34,48	5,80	2,39	0,25
Fontanelice	56,29	13,77	32,68	0,00	6,60	0,00	3,24
Gaggio Montano	40,40	1,80	20,41	11,92	4,03	2,12	0,13
Galliera	131,57	16,94	107,13	0,00	3,27	1,60	2,63
Granaglione	43,71	0,37	25,26	12,01	3,90	2,17	0,00
Granarolo dell'Emilia	140,76	6,30	70,21	50,48	6,50	0,00	7,27
Grizzana Morandi	57,55	7,06	0,00	0,00	0,00	0,00	50,49
Imola	105,03	1,50	52,78	38,10	4,14	2,41	6,10
Lizzano in Belvedere	104,51	0,00	0,00	0,00	0,00	0,00	104,51
Loiano	67,75	0,00	0,00	0,00	0,00	0,00	67,75
Malalbergo	116,30	13,46	64,59	31,33	4,48	1,95	0,49
Marzabotto	70,87	0,00	39,05	22,13	4,11	1,64	3,94
Medicina	157,23	1,13	100,79	42,45	4,55	1,61	6,70
Minerbio	123,58	6,74	113,32	0,00	3,52	0,00	0,00
Molinella	144,26	3,84	94,76	40,05	5,62	0,00	0,00
Monghidoro	52,59	0,14	48,17	0,00	4,28	0,00	0,00
Monte San Pietro	138,05	2,14	71,75	50,33	2,32	2,21	9,30
Monterenzio	193,90	2,19	0,00	0,00	0,00	0,00	191,71
Montevoglio (*)	84,48	0,40	35,95	25,33	3,81	2,39	16,60
Monzuno	68,92	0,73	32,57	20,90	4,85	0,00	9,86
Mordano	119,04	0,61	70,00	41,45	3,48	2,38	1,11
Ozzano dell'Emilia	166,76	1,71	89,13	50,96	8,18	3,41	13,37
Pianoro	132,88	0,00	0,00	0,00	0,00	0,00	132,88
Pieve di Cento	120,62	3,28	54,42	54,42	6,00	0,00	2,51
Porretta Terme	69,92	0,48	56,23	0,00	0,00	0,00	13,21
Sala Bolognese	123,62	1,63	72,91	35,95	3,18	0,00	9,95
San Benedetto Val di Sambro	72,55	0,00	0,00	0,00	0,00	0,00	72,55
San Giorgio di Piano	108,23	2,14	0,00	0,00	0,00	0,00	106,09
San Giovanni in Persiceto	233,14	5,92	91,70	49,19	0,00	75,70	10,63
San Lazzaro di Savena	231,25	12,27	108,07	92,80	9,80	3,99	4,32
San Pietro in Casale	177,51	8,06	114,20	39,79	4,16	1,99	9,30
Sant'Agata Bolognese	112,18	7,24	64,72	29,78	3,79	1,93	4,71
Sasso Marconi	129,48	0,96	104,97	0,00	6,14	3,07	14,34
Savigno (*)	15,09	8,48	0,00	0,00	0,00	0,00	6,60
Vergato	78,85	1,53	36,82	23,78	3,44	2,20	11,09
Zola Predosa	123,71	4,24	103,96	0,00	6,13	3,21	6,18
<b>Provincia di Bologna</b>	<b>168,68</b>	<b>4,27</b>	<b>86,80</b>	<b>21,13</b>	<b>9,06</b>	<b>3,01</b>	<b>44,41</b>

(\*) I comuni di Bazzano, Castello di Serravalle, Crespellano, Montevoglio e Savigno sono cessati nel 2013 e dalla loro fusione è stato istituito, il 1° gennaio 2014, il Comune di Valsamoggia.

(1) Voce prevista per le Unioni di comuni.

(2) Deve trattarsi di contributi attribuiti per finanziare espressamente le spese di personale.

Fonte: Ministero dell'Interno-Dipartimento per gli Affari Interni e Territoriali-Finanza locale

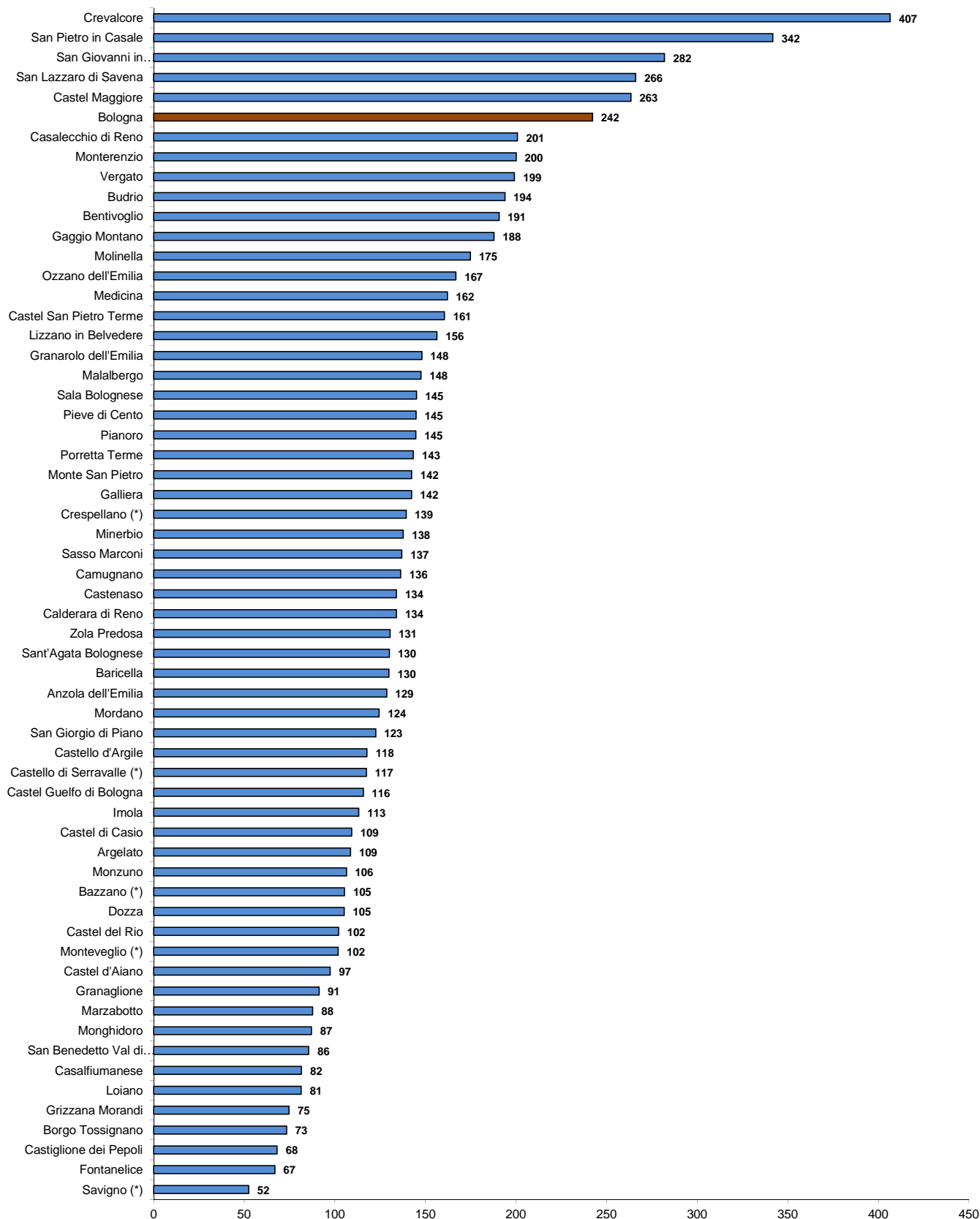
(valore accertato per abitante in euro)

TITOLO II - ENTRATE DERIVANTI DA CONTRIBUTI E TRASFERIMENTI CORRENTI	Categoria 2 - Contributi e trasferimenti correnti dalla Regione di cui:	- Entrate da contribuzione regionale a specifica destinazione per finanziare spese di personale	- Per rimborso finanziamento statale ICI ex art. 1 co. 380 - 380 bis L. 228/12	- Contributi regionali sulle rate di ammortamento dei mutui	Categoria 3 - Contributi e trasferimenti correnti dalla Regione per funzioni delegate	di cui : Entrate da contribuzione regionale a specifica destinazione per finanziare spese di personale (2)
Anzola dell'Emilia	0,11	0,00	0,00	0,00	0,00	0,00
Argelato	0,04	0,00	0,00	0,00	0,00	0,00
Baricella	10,64	10,06	0,00	0,00	0,00	0,00
Bazzano (*)	1,38	0,00	0,00	0,00	0,00	0,00
Bentivoglio	0,89	0,00	0,00	0,00	0,00	0,00
Bologna	10,01	0,00	0,00	0,00	0,00	0,00
Borgo Tossignano	1,39	0,00	0,00	0,00	0,00	0,00
Budrio	3,76	0,00	0,00	0,00	0,00	0,00
Calderara di Reno	2,88	0,00	0,00	0,00	0,00	0,00
Camugnano	19,61	0,00	0,00	0,00	0,00	0,00
Casalecchio di Reno	27,64	0,00	0,00	0,00	0,00	0,00
Casalfiumanese	1,42	0,00	0,00	0,00	0,00	0,00
Castel d'Aiano	5,85	0,00	0,00	0,00	0,00	0,00
Castel del Rio	20,90	0,00	0,00	0,00	0,00	0,00
Castel di Casio	7,22	0,00	0,00	0,00	0,00	0,00
Castel Guelfo di Bologna	1,29	0,00	0,00	0,00	0,00	0,00
Castello di Serravalle (*)	2,69	0,00	0,00	0,31	0,00	0,00
Castel Maggiore	3,16	0,00	0,00	0,00	0,00	0,00
Castel San Pietro Terme	1,63	0,00	0,00	0,00	0,00	0,00
Castello d'Argile	17,53	0,00	0,00	0,00	0,00	0,00
Castenaso	3,65	0,00	0,00	0,00	0,00	0,00
Castiglione dei Pepoli	1,73	0,00	0,00	0,00	0,00	0,00
Crespellano (*)	0,00	0,00	0,00	0,00	0,00	0,00
Crevalcore	1,11	0,00	0,00	0,00	0,00	0,00
Dozza	4,34	0,00	0,00	0,00	0,00	0,00
Fontanelice	0,26	0,00	0,00	0,00	0,72	0,00
Gaggio Montano	1,02	0,00	0,00	0,00	1,60	0,00
Galliera	0,01	0,00	0,00	0,00	0,00	0,00
Granaglione	0,00	0,00	0,00	0,00	0,00	0,00
Granarolo dell'Emilia	1,62	0,00	0,00	0,00	0,00	0,00
Grizzana Morandi	0,00	0,00	0,00	0,00	0,00	0,00
Imola	0,44	0,00	0,00	0,00	0,00	0,00
Lizzano in Belvedere	27,45	0,00	0,00	0,00	18,96	0,00
Loiano	0,00	0,00	0,00	0,00	0,00	0,00
Malalbergo	27,85	0,00	0,00	0,00	0,00	0,00
Marzabotto	2,19	0,00	0,00	0,00	0,00	0,00
Medicina	2,84	0,00	0,00	0,00	0,00	0,00
Minerbio	8,19	0,00	0,00	0,00	0,00	0,00
Molinella	0,11	0,00	0,00	0,00	0,00	0,00
Monghidoro	11,15	0,00	0,00	0,00	0,00	0,00
Monte San Pietro	0,00	0,00	0,00	0,00	0,00	0,00
Monterenzio	4,00	0,00	0,00	0,00	0,00	0,00
Monteveglia (*)	5,75	0,00	0,00	0,00	0,00	0,00
Monzuno	1,37	0,00	0,00	0,00	0,00	0,00
Mordano	0,50	0,00	0,00	0,00	0,00	0,00
Ozzano dell'Emilia	0,05	0,00	0,00	0,00	0,00	0,00
Pianoro	0,08	0,00	0,00	0,00	0,00	0,00
Pieve di Cento	7,25	0,00	0,00	0,00	0,00	0,00
Porretta Terme	0,00	0,00	0,00	0,00	0,00	0,00
Sala Bolognese	10,76	0,00	0,00	0,00	0,00	0,00
San Benedetto Val di Sambro	9,66	0,00	0,00	0,00	0,00	0,00
San Giorgio di Piano	0,00	0,00	0,00	0,00	0,00	0,00
San Giovanni in Persiceto	31,75	0,00	0,00	0,00	12,79	11,93
San Lazzaro di Savena	20,45	0,00	0,00	0,00	0,00	0,00
San Pietro in Casale	1,39	0,00	0,00	0,00	97,87	0,00
Sant'Agata Bolognese	0,69	0,00	0,00	0,00	0,00	0,00
Sasso Marconi	2,43	0,00	0,00	0,00	1,49	0,00
Savigno (*)	0,00	0,00	0,00	0,00	0,00	0,00
Vergato	85,53	0,00	0,00	0,00	0,00	0,00
Zola Predosa	2,44	0,00	0,00	0,00	0,19	0,00
<b>Provincia di Bologna</b>	<b>8,57</b>	<b>0,07</b>	<b>0,00</b>	<b>0,00</b>	<b>1,61</b>	<b>0,33</b>

(valore accertato per abitante in euro)

TITOLO II - ENTRATE DERIVANTI DA CONTRIBUTI E TRASFERIMENTI CORRENTI	Categoria 4 - Contributi e trasferimenti da parte di organismi comunitari e internazionali	Categoria 5 - Contributi e trasferimenti correnti da altri enti del settore pubblico di cui:	- dalle Province per rimborso statale ICI ex art.1 co. 380 - 380 bis L. 228/12	- dalle Province per altri contributi	- da altri enti	- da Comuni associati in Unioni dei Comuni (1)	TOTALE ENTRATE DERIVANTI DA CONTRIBUTI E TRASFERIMENTI CORRENTI
Anzola dell'Emilia	0,00	16,07	0,00	4,32	11,75	0,00	128,72
Argelato	0,00	11,52	0,00	4,31	7,21	0,00	108,69
Baricella	0,00	0,36	0,00	0,00	0,36	0,00	129,94
Bazzano (*)	0,00	5,01	0,00	3,61	0,88	0,00	105,40
Bentivoglio	3,95	29,79	0,00	7,70	22,08	0,00	190,71
Bologna	6,44	8,68	0,00	3,22	5,46	0,00	242,25
Borgo Tossignano	0,00	34,16	0,00	7,78	26,38	0,00	73,46
Budrio	1,08	10,20	0,00	0,58	9,52	0,00	193,96
Calderara di Reno	0,00	11,91	0,00	3,08	8,84	0,00	134,03
Camugnano	0,00	47,83	0,00	0,00	47,83	0,00	136,41
Casalecchio di Reno	0,21	53,22	0,00	0,00	0,00	0,00	200,88
Casalfiumanese	0,00	26,77	0,00	11,93	14,83	0,00	81,62
Castel d'Aiano	0,00	18,46	0,00	15,68	2,79	0,00	97,46
Castel del Rio	0,00	2,53	0,00	0,00	2,53	0,00	102,07
Castel di Casio	0,00	11,93	0,00	6,15	5,78	0,00	109,40
Castel Guelfo di Bologna	5,68	0,00	0,00	5,12	0,56	0,00	115,80
Castello di Serravalle (*)	0,00	33,56	0,00	5,10	0,10	27,85	117,47
Castel Maggiore	0,22	3,72	0,00	0,04	3,68	0,00	263,47
Castel San Pietro Terme	0,00	6,75	0,00	2,85	3,90	0,00	160,53
Castello d'Argile	0,00	1,69	0,00	0,00	1,69	0,00	117,80
Castenaso	0,00	20,39	0,00	0,52	19,87	0,00	134,05
Castiglione dei Pepoli	0,00	8,27	0,00	5,54	2,73	0,00	68,17
Crespellano (*)	0,00	31,85	0,00	3,77	28,08	0,00	139,42
Crevalcore	0,00	15,31	0,00	3,43	11,88	0,00	406,55
Dozza	0,00	0,21	0,00	0,21	0,00	0,00	105,21
Fontanelice	0,00	9,68	0,00	0,00	0,00	0,00	66,94
Gaggio Montano	0,00	144,89	0,00	8,48	136,41	0,00	187,90
Galliera	0,00	10,80	0,00	9,38	0,00	1,42	142,39
Granaglione	0,00	47,66	0,00	7,10	33,34	0,00	91,37
Granarolo dell'Emilia	0,00	5,68	0,00	4,17	1,50	0,00	148,06
Grizzana Morandi	0,00	17,22	0,00	12,45	4,77	0,00	74,77
Imola	0,29	7,50	0,00	6,26	1,24	0,00	113,27
Lizzano in Belvedere	0,00	5,48	0,00	4,92	0,56	0,00	156,40
Loiano	0,00	13,71	0,00	4,90	8,80	0,00	81,46
Malalbergo	0,00	3,41	0,00	1,90	1,51	0,00	147,56
Marzabotto	0,00	14,77	0,00	6,08	8,69	0,00	87,83
Medicina	0,00	2,10	0,00	0,85	1,24	0,00	162,17
Minerbio	0,80	5,26	0,00	3,54	1,72	0,00	137,83
Molinella	0,00	30,51	0,00	2,61	27,89	0,00	174,88
Monghidoro	0,00	23,45	0,00	7,21	14,33	0,00	87,19
Monte San Pietro	0,00	4,43	0,00	3,13	1,30	0,00	142,48
Monterenzio	0,00	2,24	0,00	0,00	2,24	0,00	200,14
Montevoglio (*)	0,00	11,62	0,00	1,39	10,23	0,00	101,84
Monzuno	0,00	36,19	0,00	6,46	29,73	0,00	106,48
Mordano	0,00	4,92	0,00	4,92	0,00	0,00	124,47
Ozzano dell'Emilia	0,00	0,06	0,00	0,06	0,00	0,00	166,87
Pianoro	0,11	11,71	0,00	5,93	5,78	0,00	144,78
Pieve di Cento	0,00	17,05	0,00	1,60	15,45	0,00	144,92
Porretta Terme	0,00	73,46	0,00	9,80	46,30	0,00	143,38
Sala Bolognese	0,00	10,79	0,00	3,06	0,13	7,60	145,17
San Benedetto Val di Sambro	0,00	3,41	0,00	0,00	3,41	0,00	85,62
San Giorgio di Piano	0,00	14,41	0,00	6,95	7,46	0,00	122,65
San Giovanni in Persiceto	0,00	4,27	0,00	3,17	0,04	0,17	281,95
San Lazzaro di Savena	0,00	14,40	0,00	0,51	13,90	0,00	266,11
San Pietro in Casale	0,00	65,05	0,00	12,17	52,88	0,00	341,83
Sant'Agata Bolognese	0,00	17,23	0,00	5,03	0,72	11,48	130,09
Sasso Marconi	0,13	3,49	0,00	2,14	0,00	1,35	137,02
Savigno (*)	0,00	37,40	0,00	11,35	26,05	0,00	52,48
Vergato	0,00	34,81	0,00	6,98	27,82	0,00	199,18
Zola Predosa	0,23	3,93	0,00	2,03	1,90	0,00	130,50
<b>Provincia di Bologna</b>	<b>2,59</b>	<b>13,44</b>	<b>0,00</b>	<b>3,44</b>	<b>7,61</b>	<b>0,32</b>	<b>194,87</b>

**ENTRATE DERIVANTI DA CONTRIBUTI E TRASFERIMENTI CORRENTI**  
(valore per abitante in euro)



**Certificati consuntivi 2013 dei comuni della provincia di Bologna - Entrate - TITOLO III - ENTRATE EXTRATRIBUTARIE**

(valore accertato in euro)

TITOLO III - ENTRATE EXTRATRIBUTARIE	Categoria 1 - Proventi dei servizi pubblici	Segreteria generale, personale e organizzazione	Ufficio tecnico	Anagrafe, stato civile, elettorale, leva e servizio statistico	Uffici giudiziari	Polizia municipale - Risorse generali	Polizia municipale - Risorse finalizzate codice della strada
Anzola dell'Emilia	1.955.417	0	28.142	9.667	0	0	852.801
Argelato	1.176.176	18.461	0	6.631	0	0	17.076
Baricella	1.951.340	7.723	18.871	4.738	0	70.171	67.787
Bazzano (*)	750.756	29.972	0	5.797	0	1.490	7.272
Bentivoglio	941.717	27.467	0	3.751	0	100	0
Bologna	70.403.541	191.817	0	401.047	0	0	45.898.133
Borgo Tossignano	244.599	964	9.083	2.079	0	0	6.046
Budrio	2.436.587	10.231	53.581	15.665	0	219.364	80.512
Calderara di Reno	1.414.558	8.851	49.449	12.163	0	6.738	206.000
Camugnano	157.831	529	15.000	1.249	0	0	5.000
Casalecchio di Reno	4.603.907	107.422	1.057	28.018	3.663	15.069	2.713.544
Casalfiumanese	220.994	927	10.629	2.816	0	50	6.144
Castel d'Aiano	231.133	27.500	0	2.307	0	0	0
Castel del Rio	246.298	151	5.241	712	0	0	2.188
Castel di Casio	216.873	915	36.000	2.627	0	821	9.764
Castel Guelfo di Bologna	417.536	6.499	42.581	3.966	0	0	6.393
Castello di Serravalle (*)	407.635	3.592	9.056	4.180	0	3.333	0
Castel Maggiore	1.196.829	22.018	0	16.315	0	130	73.733
Castel San Pietro Terme	1.149.679	6.743	74.750	38.762	3.507	2.501	387.510
Castello d'Argile	885.875	22.650	0	4.825	0	0	0
Castenaso	1.364.743	18.769	70.665	12.551	0	16.460	431.449
Castiglione dei Pepoli	869.136	5.772	28.033	3.633	0	612	67.743
Crespellano (*)	66.883	14.328	0	8.055	0	2.317	0
Crevalcore	1.568.747	14.726	0	11.170	0	0	140.607
Dozza	850.882	6.069	36.390	4.814	0	960	242.260
Fontanelice	122.979	490	11.000	1.436	0	0	3.447
Gaggio Montano	925.688	4.584	0	3.209	0	64.309	401.283
Galliera	292.624	9.552	17.601	3.824	0	0	0
Granaglione	377.204	37.653	0	1.465	0	0	2.816
Granarolo dell'Emilia	504.472	7.302	78.841	10.751	0	24.689	13.640
Grizzana Morandi	243.613	5.519	20.351	3.697	0	0	18.016
Imola	8.477.427	14.214	18.998	62.755	0	35.396	2.620.255
Lizzano in Belvedere	631.502	0	23.981	1.354	0	0	19.500
Loiano	328.734	92	21.071	5.286	0	1.260	56.355
Malalbergo	614.110	36.506	324	5.707	0	0	255.875
Marzabotto	638.137	4.142	750	5.439	0	0	149.479
Medicina	2.078.720	107.907	0	13.910	0	7.390	95.930
Minerbio	1.075.449	4.837	13.984	6.554	0	7.682	106.306
Molinella	3.517.372	8.285	29.942	11.729	0	59.596	59.596
Monghidoro	215.537	3.021	16.484	2.580	0	13.494	0
Monte San Pietro	1.191.162	1.064	37.130	10.630	0	1.500	108.161
Monterenzio	439.940	18.446	0	4.648	0	13.881	2.000
Monteveglia (*)	749.162	26.500	8.000	4.200	0	1.500	0
Monzuno	440.519	5.256	32.483	5.377	0	1.063	30.813
Mordano	349.303	3.687	18.670	3.224	0	0	13.398
Ozzano dell'Emilia	637.637	3.259	53.675	13.600	0	0	528.511
Pianoro	2.248.035	98.172	0	13.100	0	2.100	136.332
Pieve di Cento	687.888	24.469	0	4.690	0	0	0
Porretta Terme	616.146	4.288	28.936	3.761	0	75.000	0
Sala Bolognese	1.424.857	43.112	2.222	7.213	0	0	341.759
San Benedetto Val di Sambro	402.312	3.999	22.232	4.195	0	140	26.346
San Giorgio di Piano	669.707	13.535	0	6.063	0	0	39.168
San Giovanni in Persiceto	4.934.190	25.185	0	20.540	0	656.565	540.632
San Lazzaro di Savena	4.178.565	28.896	141.929	24.438	0	198.510	1.866.065
San Pietro in Casale	1.350.355	19.659	40.814	8.921	0	369	0
Sant'Agata Bolognese	815.132	4.438	78.851	5.557	0	30.756	30.756
Sasso Marconi	2.499.353	44.993	0	10.614	0	150	289.990
Savigno (*)	228.235	22.444	0	1.934	0	0	0
Vergato	2.564.365	3.634	35.573	5.593	0	762	609.161
Zola Predosa	1.121.124	7.601	79.365	28.792	0	846	59.114
<b>Provincia di Bologna</b>	<b>143.321.229</b>	<b>1.200.838</b>	<b>1.321.733</b>	<b>934.324</b>	<b>7.170</b>	<b>1.537.075</b>	<b>59.646.666</b>

(\*) I comuni di Bazzano, Castello di Serravalle, Crespellano, Monteveglia e Savigno sono cessati nel 2013 e dalla loro fusione è stato istituito, il 1° gennaio 2014, il Comune di Valsamoggia.

(1) Comprende la tipologia di spesa che corrisponde all'ambito di cui al cod. 3512 del SIOPE.

(2) Comprende la tipologia di spesa che corrisponde all'ambito di cui al cod. 3516 del SIOPE.

(3) Tale entrata viene collocata al titolo III in corrispondenza a quanto previsto nel certificato al bilancio di previsione 2012; va rammentato tuttavia che la sentenza n. 141/09 e l'ordinanza n. 18/10 della Corte Costituzionale, hanno stabilito la natura tributaria di tale canone.

Fonte: Ministero dell'Interno-Dipartimento per gli Affari Interni e Territoriali-Finanza locale

(valore accertato in euro)

TITOLO III - ENTRATE EXTRATRIBUTARIE	Scuola materna	Istruzione elementare	Istruzione media	Assistenza scolastica, trasporto, refezione, altri servizi	Biblioteche, musei e pinacoteche	Teatri, attività culturali e servizi diversi nel settore culturale	Piscine comunali	Stadio comunale, palazzo dello sport e altri impianti
Anzola dell'Emilia	0	0	0	686.290	0	0	0	0
Argelato	0	0	0	854.155	0	0	0	0
Baricella	0	0	0	0	0	0	0	0
Bazzano (*)	0	0	0	392.640	88	0	0	0
Bentivoglio	0	0	0	506.462	0	1.821	0	0
Bologna	0	0	0	2.391.782	0	0	0	0
Borgo Tossignano	0	0	0	47.136	0	0	0	0
Budrio	42.794	0	0	1.115.590	3.038	92.276	0	101.965
Calderara di Reno	0	0	0	842.946	0	13.015	0	0
Camugnano	0	0	0	47.110	0	0	0	295
Casalecchio di Reno	0	0	0	226.990	0	0	3.263	105.153
Casalfiumanese	44.535	0	0	132.755	0	0	0	0
Castel d'Aiano	0	0	0	107.345	0	0	0	0
Castel del Rio	0	0	0	36.194	0	0	0	0
Castel di Casio	0	0	0	120.500	0	0	0	6.500
Castel Guelfo di Bologna	0	0	0	189.844	0	0	0	4.904
Castello di Serravalle (*)	0	0	0	320.176	0	0	0	0
Castel Maggiore	0	0	0	252.227	34	12.670	0	0
Castel San Pietro Terme	0	0	0	163.112	1.434	0	0	109.299
Castello d'Argile	0	0	0	302.000	0	0	0	0
Castenaso	0	0	0	1.100	4.398	0	0	19.935
Castiglione dei Pepoli	0	0	0	152.831	0	0	0	1.723
Crespellano (*)	0	0	0	0	0	0	0	0
Crevalcore	0	0	0	723.406	0	0	0	38.835
Dozza	0	0	0	324.815	14.331	15.200	0	5.859
Fontanelice	2.000	0	0	85.486	0	0	0	0
Gaggio Montano	0	0	0	208.021	0	0	0	0
Galliera	83.130	17.859	0	21.854	0	0	0	0
Granaglione	0	0	0	50.396	0	0	0	4.850
Granarolo dell'Emilia	0	0	0	33.046	0	0	0	0
Grizzana Morandi	0	0	0	132.695	0	0	0	0
Imola	0	0	0	3.339.156	32.821	588.274	0	0
Lizzano in Belvedere	0	0	0	46.000	0	0	0	12.348
Loiano	0	0	0	108.533	0	0	0	18.411
Malalbergo	0	0	0	65.076	0	0	0	0
Marzabotto	0	0	0	259.626	0	0	0	5.270
Medicina	0	0	0	779.704	0	0	0	16.907
Minerbio	0	0	0	654.281	0	14.282	0	0
Molinella	259.000	261.400	6.300	718.788	0	0	0	0
Monghidoro	0	0	0	131.000	0	0	0	0
Monte San Pietro	0	0	0	813.014	0	0	0	26.506
Monterenzio	0	0	0	400.965	0	0	0	0
Montevoglio (*)	0	0	0	576.903	0	0	0	0
Monzuno	0	0	0	205.003	0	0	0	7.101
Mordano	0	0	0	151.694	0	0	0	0
Ozzano dell'Emilia	0	0	0	0	0	0	0	0
Pianoro	0	0	0	1.082.000	0	0	0	0
Pieve di Cento	0	0	0	411.523	0	12.252	0	11.645
Porretta Terme	0	0	0	154.692	0	0	0	29.293
Sala Bolognese	221.821	334.711	33.155	146.166	0	0	0	0
San Benedetto Val di Sambro	0	0	0	159.362	0	0	0	0
San Giorgio di Piano	178.612	0	0	129.384	0	0	0	0
San Giovanni in Persiceto	0	0	0	1.404.401	0	53.520	0	75.698
San Lazzaro di Savena	0	0	0	0	63.567	37.544	0	0
San Pietro in Casale	295.829	0	0	156.531	19.130	0	0	23.715
Sant'Agata Bolognese	0	0	0	406.930	0	26.848	0	29.139
Sasso Marconi	0	0	0	645.122	0	86.086	5.486	70.000
Savigno (*)	0	0	0	148.049	0	0	0	0
Vergato	0	0	0	234.263	0	0	0	23.205
Zola Predosa	0	0	0	152.412	0	38.215	0	37.518
<b>Provincia di Bologna</b>	<b>1.127.721</b>	<b>613.970</b>	<b>39.455</b>	<b>23.949.481</b>	<b>138.841</b>	<b>992.003</b>	<b>8.749</b>	<b>786.074</b>

(valore accertato in euro)

TITOLO III - ENTRATE EXTRATRIBUTARIE	Manifestazioni diverse nel settore sportivo e ricreativo	Servizi turistici	Manifestazioni turistiche	Viabilità, circolazione stradale e servizi connessi	Trasporti pubblici locali e servizi connessi	Urbanistica e gestione del territorio	Edilizia residenziale pubblica locale e piani di edilizia econ. popol.	Servizio idrico integrato
Anzola dell'Emilia	0	0	0	0	0	0	0	0
Argelato	31.116	0	0	0	0	32.487	0	19.993
Baricella	0	0	0	0	0	0	0	0
Bazzano (*)	0	0	0	18.057	0	330	2.007	156
Bentivoglio	0	0	0	0	0	0	0	0
Bologna	0	0	0	5.700.448	0	1.262.451	0	0
Borgo Tossignano	0	0	0	0	0	0	0	13.880
Budrio	0	0	13	0	0	0	0	0
Calderara di Reno	0	0	0	0	0	0	0	0
Camugnano	0	0	0	0	0	0	0	36.623
Casalecchio di Reno	0	0	0	29.311	0	38.922	0	140.000
Casalfumane	0	0	0	0	0	0	0	0
Castel d'Aiano	0	0	0	4.232	0	0	0	15.630
Castel del Rio	0	0	0	0	0	0	0	0
Castel di Casio	0	0	0	0	0	0	0	0
Castel Guelfo di Bologna	0	0	0	2.671	0	0	0	0
Castello di Serravalle (*)	0	0	0	54	0	0	0	0
Castel Maggiore	0	0	0	0	0	99.463	0	0
Castel San Pietro Terme	0	0	0	920	0	0	15.409	0
Castello d'Argile	0	0	0	0	0	0	0	0
Castenaso	6.961	0	0	0	0	0	0	0
Castiglione dei Pepoli	0	0	0	0	0	0	0	856
Crespellano (*)	0	0	0	0	0	30.023	0	0
Crevalcore	0	0	0	0	0	45.746	0	56.952
Dozza	0	0	0	0	0	0	0	0
Fontanelice	0	0	0	0	0	0	0	0
Gaggio Montano	0	0	0	0	0	41.266	0	0
Galliera	0	0	0	0	0	0	0	0
Granaglione	0	0	0	0	0	0	0	264.224
Granarolo dell'Emilia	0	0	0	0	0	0	0	0
Grizzana Morandi	0	0	0	0	0	0	0	0
Imola	0	0	0	0	0	186.116	0	0
Lizzano in Belvedere	0	0	0	0	0	0	0	441.702
Loiano	0	0	0	0	0	0	0	0
Malalbergo	0	0	0	0	0	0	0	0
Marzabotto	0	0	0	0	0	27.272	0	0
Medicina	0	0	0	0	0	0	0	0
Minerbio	0	0	0	0	0	0	0	0
Molinella	0	0	0	0	0	0	0	0
Monghidoro	0	0	0	0	0	0	0	0
Monte San Pietro	0	0	0	0	0	0	0	0
Monterenzio	0	0	0	0	0	0	0	0
Montevoglio (*)	0	0	0	0	0	0	0	0
Monzuno	0	0	0	0	0	0	0	0
Mordano	0	0	0	0	0	0	0	0
Ozzano dell'Emilia	0	0	0	0	0	0	0	0
Pianoro	0	0	0	0	0	0	0	0
Pieve di Cento	0	0	0	0	0	1	0	58.635
Porretta Terme	0	0	0	175.000	0	0	0	0
Sala Bolognese	0	0	0	0	0	0	0	0
San Benedetto Val di Sambro	0	0	0	0	0	0	0	21.777
San Giorgio di Piano	0	0	0	0	0	23.255	0	0
San Giovanni in Persiceto	0	0	0	0	0	235.424	10.104	359.449
San Lazzaro di Savena	0	0	0	0	0	0	0	0
San Pietro in Casale	0	0	0	0	0	0	0	134.000
Sant'Agata Bolognese	0	0	0	0	0	0	0	0
Sasso Marconi	0	0	0	12.242	0	41.114	0	0
Savigno (*)	1.785	0	0	0	0	0	0	0
Vergato	0	0	0	62.485	0	0	0	0
Zola Predosa	0	0	0	0	0	0	0	51.355
<b>Provincia di Bologna</b>	<b>39.862</b>	<b>0</b>	<b>13</b>	<b>6.005.419</b>	<b>0</b>	<b>2.063.868</b>	<b>27.520</b>	<b>1.615.232</b>



(valore accertato in euro)

TITOLO III - ENTRATE EXTRATRIBUTARIE	Tariffa integrata ambientale ex art. 238 del D. Lgs. n. 152/06 - per poste esercizi precedenti (recupero evasione e altre fattispecie particolari)	Asili nido, servizi per l'infanzia e per i minori	Proventi servizi di prevenzione e riabilitazione	Strutture residenziali e di ricovero per anziani	Assistenza, beneficenza pubblica e servizi diversi della persona	Servizio necroscopico e cimiteriale	Entrate da sanzioni amministrative, ammende e oblazioni
Anzola dell'Emilia	0	368.365	0	0	4.550	0	1.419
Argelato	0	178.176	0	0	7.981	10.100	0
Baricella	0	0	0	0	0	34.284	0
Bazzano (*)	0	145.597	21.125	0	6.345	79.582	0
Bentivoglio	0	167.562	0	0	5.001	164.190	65.363
Bologna	0	4.912.982	0	0	1.787.415	791.117	2.462.887
Borgo Tossignano	0	125.322	0	0	0	28.390	0
Budrio	0	463.437	0	0	14.507	201.043	9.875
Calderara di Reno	0	255.000	0	0	12.850	0	0
Camugnano	0	0	0	0	3.000	48.000	1.025
Casalecchio di Reno	0	847.165	410	0	4.042	0	0
Casalfiumanese	0	0	2.243	0	1.250	19.645	0
Castel d'Aiano	0	0	0	45.587	12.344	16.189	0
Castel del Rio	0	10.961	0	0	0	47.604	0
Castel di Casio	0	0	0	0	0	23.766	0
Castel Guelfo di Bologna	0	116.485	0	0	0	21.344	22.848
Castello di Serravalle (*)	0	36.867	0	0	0	27.246	0
Castel Maggiore	0	482.557	0	0	58.718	0	0
Castel San Pietro Terme	0	285.616	0	0	30.583	0	1.448
Castello d'Argile	0	168.400	0	295.000	10.000	83.000	0
Castenaso	0	413.913	0	0	194.496	143.795	0
Castiglione dei Pepoli	0	0	0	416.829	27.400	81.539	2.364
Crespellano (*)	0	0	0	0	6.827	1.547	696
Crevalcore	0	241.387	7.934	0	0	83.459	6.364
Dozza	0	140.308	0	0	0	14.639	0
Fontanelice	0	0	0	0	0	19.000	0
Gaggio Montano	0	164.611	0	0	0	38.405	0
Galliera	0	63.236	0	0	5.879	0	0
Granaglione	0	0	0	0	0	15.800	0
Granarolo dell'Emilia	0	155.625	0	0	9.479	145.234	25.865
Grizzana Morandi	0	38.243	0	0	3.781	20.716	595
Imola	0	932.005	0	0	0	633.992	500
Lizzano in Belvedere	0	0	0	0	0	45.808	630
Loiano	0	51.574	0	0	57.665	8.487	0
Malalbergo	0	185.887	0	0	11.665	34.998	17.234
Marzabotto	0	117.399	0	0	13.871	37.268	5.493
Medicina	0	368.395	0	0	0	141.386	0
Minerbio	0	111.142	0	0	156.381	0	0
Molinella	0	254.660	0	1.581.915	155.363	19.888	76.715
Monghidoro	0	0	0	0	0	0	0
Monte San Pietro	0	181.848	0	0	0	0	4.406
Monterenzio	0	0	0	0	0	0	0
Montevoglio (*)	0	119.000	0	0	164	12.895	0
Monzuno	0	53.175	0	0	16.921	33.931	12.855
Mordano	0	115.784	0	0	0	30.845	12.000
Ozzano dell'Emilia	0	0	0	0	0	0	0
Pianoro	0	354.000	0	0	110.366	395.234	0
Pieve di Cento	0	64.000	0	11.000	48.691	39.068	0
Porretta Terme	0	58.737	0	0	8.300	78.139	0
Sala Bolognese	0	244.632	0	0	800	49.266	0
San Benedetto Val di Sambro	0	0	0	0	0	164.260	0
San Giorgio di Piano	0	179.611	0	0	0	41.616	0
San Giovanni in Persiceto	0	492.418	0	0	0	26.897	0
San Lazzaro di Savena	0	0	0	0	66.909	1.229.096	62.947
San Pietro in Casale	0	291.018	0	0	5.547	134.118	0
Sant'Agata Bolognese	0	177.061	0	0	7.866	2.604	0
Sasso Marconi	0	91.861	0	0	0	102.121	2.767
Savigno (*)	0	0	0	0	0	54.024	0
Vergato	0	121.434	0	1.243.808	46.976	101.633	72.539
Zola Predosa	0	427.219	0	0	0	0	0
<b>Provincia di Bologna</b>	<b>0</b>	<b>14.774.679</b>	<b>31.712</b>	<b>3.594.138</b>	<b>2.913.932</b>	<b>5.577.212</b>	<b>2.868.834</b>

(valore accertato in euro)

TITOLO III - ENTRATE EXTRATRIBUTARIE	Canone per l'installazione dei mezzi pubblicitari (CIMP) (3)	Altri proventi	Categoria 2 - Proventi di bene dell'ente	C.O.S.A.P.	Canone per concessioni cimiteriali	Altri proventi	Categoria 3° - Interessi su anticipazioni o crediti	Categoria 4° - Utili netti delle aziende speciali e partecipate, dividendi di società
Anzola dell'Emilia	0	3.155	263.767	86.830	15.063	161.874	11.674	176.248
Argelato	0	0	448.457	23.965	125.058	299.435	2.720	196.539
Baricella	0	1.747.765	166.088	46.988	26.320	92.781	11.256	71.625
Bazzano (*)	0	40.296	457.619	115.101	81.177	261.341	1.179	59.702
Bentivoglio	0	0	298.364	11.495	50.400	236.469	4.437	70.540
Bologna	0	4.603.461	21.754.355	9.509.086	0	12.245.268	1.659.215	14.213.905
Borgo Tossignano	0	11.698	153.428	0	42.790	110.638	987	42.053
Budrio	0	12.698	631.436	263.989	159.955	207.492	13.404	65.291
Calderara di Reno	0	7.545	319.119	155.377	10.110	153.632	9.291	255.564
Camugnano	0	0	13.547	0	0	13.547	4.255	18.000
Casalecchio di Reno	0	339.879	455.322	384.167	71.155	0	22.760	394.855
Casalfumane	0	0	74.236	0	38.627	35.610	560	57.452
Castel d'Aiano	0	0	65.396	12.946	21.217	31.232	235	100.423
Castel del Rio	0	143.247	27.397	0	0	27.397	175	46.167
Castel di Casio	0	15.980	59.924	7.762	0	52.162	2.385	44.854
Castel Guelfo di Bologna	0	0	251.518	45.852	34.202	171.464	2.358	102.595
Castello di Serravalle (*)	0	2.472	168.953	0	56.493	112.460	366	64.296
Castel Maggiore	0	178.964	934.476	171.556	0	762.920	8.213	281.144
Castel San Pietro Terme	0	28.085	569.310	125.054	0	444.256	26.788	593.561
Castello d'Argile	0	0	98.513	18.000	0	80.513	1.357	634
Castenaso	0	30.250	1.301.263	540.716	233.870	526.677	21.589	154.273
Castiglione dei Pepoli	0	79.801	136.935	33.675	0	103.260	12.500	125.480
Crespellano (*)	0	3.090	63.891	0	3.000	60.891	13.200	90.329
Crevalcore	0	198.162	522.325	0	80.490	441.835	22.672	57.882
Dozza	0	45.235	318.504	34.283	23.669	260.552	5.318	137.491
Fontanelice	0	120	169.753	0	0	169.753	297	52.804
Gaggio Montano	0	0	163.999	0	0	163.999	840	206
Galliera	0	69.689	225.305	7.097	38.238	179.970	6.544	63.637
Granaglione	0	0	44.451	0	36.150	8.301	742	0
Granarolo dell'Emilia	0	0	231.854	59.718	158.214	13.922	11.764	104.866
Grizzana Morandi	0	0	92.282	0	9.330	82.952	4.950	134.925
Imola	0	12.944	2.874.287	860.752	815.729	1.197.806	118.804	6.784.758
Lizzano in Belvedere	0	40.179	62.848	42.331	0	20.517	500	1.737
Loiano	0	0	101.032	50.754	0	50.278	1.160	66.233
Malalbergo	0	838	382.558	66.406	102.380	213.772	12.166	83.908
Marzabotto	0	12.128	289.701	54.976	81.400	153.325	2.387	281.152
Medicina	0	547.190	253.617	0	149.015	104.602	1.837	335.320
Minerbio	0	0	33.534	0	0	33.534	6.309	87.536
Molinella	0	14.195	236.915	121.025	0	115.890	2.426	0
Monghidoro	0	48.958	161.970	0	0	161.970	0	0
Monte San Pietro	0	6.902	38.939	0	0	38.939	2.658	228.117
Monterenzio	0	0	42.594	0	0	42.594	1.414	2.500
Montevoglio (*)	0	0	149.406	13.268	47.000	89.138	1.000	135.278
Monzuno	0	36.541	182.479	25.080	59.576	97.824	1.840	329.296
Mordano	0	0	271.450	5.494	19.462	246.493	1.018	184.668
Ozzano dell'Emilia	0	38.593	204.987	0	0	204.987	19.062	161.485
Pianoro	0	56.731	356.708	73.054	0	283.655	11.298	298.536
Pieve di Cento	0	1.913	68.820	40.000	0	28.820	10.069	95.437
Porretta Terme	0	0	115.769	107.447	0	8.323	1.052	0
Sala Bolognese	0	0	141.331	19.668	0	121.663	4.249	111.195
San Benedetto Val di Sambro	0	0	83.192	15.138	0	68.054	2.600	205.232
San Giorgio di Piano	0	58.463	898.162	33.000	106.480	758.682	5.350	66.607
San Giovanni in Persiceto	0	1.033.359	466.201	466.201	0	0	116.797	106.033
San Lazzaro di Savena	0	458.665	1.618.249	629.647	0	988.602	53.469	274.932
San Pietro in Casale	0	220.706	354.890	35.198	139.138	180.554	18.458	135.244
Sant'Agata Bolognese	0	14.326	440.688	115.904	3.986	320.798	3.509	24.768
Sasso Marconi	0	1.096.807	562.257	126.640	117.842	317.775	32.002	195.505
Savigno (*)	0	0	40.246	0	0	40.246	12.837	70.276
Vergato	0	3.300	361.667	100.667	135.700	125.300	15.532	87.894
Zola Predosa	0	238.689	124.774	0	0	124.774	18.070	49.813
<b>Provincia di Bologna</b>	<b>0</b>	<b>11.503.018</b>	<b>41.401.057</b>	<b>14.656.305</b>	<b>3.093.235</b>	<b>23.651.516</b>	<b>2.361.906</b>	<b>28.180.805</b>

(valore accertato in euro)

TITOLO III - ENTRATE EXTRATRIBUTARIE	Categoria 5° - Proventi diversi	Rimborso spese per personale comandato o in convenzione	Proventi diversi dal settore pubblico (1)	Recuperi vari (2)	Altri proventi diversi dalla fattispecie precedente	TOTALE ENTRATE EXTRATRIBUTARIE
Anzola dell'Emilia	889.270	33.593	9.351	0	846.326	3.296.376
Argelato	644.823	76.383	0	11.792	556.647	2.468.715
Baricella	1.095.113	590.347	161.765	0	343.001	3.295.422
Bazzano (*)	314.930	127.839	157.823	6.260	23.008	1.584.185
Bentivoglio	213.218	38.773	37.506	36.537	100.402	1.528.276
Bologna	20.898.077	790.000	3.825.585	0	16.282.492	128.929.092
Borgo Tossignano	249.424	184.979	44.960	19.485	0	690.491
Budrio	1.293.615	484.236	60.578	0	748.801	4.440.334
Calderara di Reno	327.302	36.802	5.000	29.288	256.212	2.325.834
Camugnano	169.892	111.348	0	0	58.544	363.526
Casalecchio di Reno	18.443	0	0	0	18.443	5.495.286
Casalfiumanese	185.183	110.258	56.624	1.304	16.996	538.426
Castel d'Aiano	101.408	0	1.182	363	99.863	498.595
Castel del Rio	0	0	0	0	0	320.037
Castel di Casio	77.573	0	0	0	77.573	401.609
Castel Guelfo di Bologna	199.933	138.831	2.331	4.092	54.679	973.941
Castello di Serravalle (*)	110.105	25.449	44.028	0	40.628	751.355
Castel Maggiore	323.873	6.621	0	0	317.251	2.744.534
Castel San Pietro Terme	842.592	407.394	51.151	702	383.345	3.181.930
Castello d'Argile	339.087	0	0	0	339.087	1.325.467
Castenaso	896.678	4.393	774.439	85.625	32.222	3.738.546
Castiglione dei Pepoli	263.386	15.665	0	0	247.721	1.407.437
Crespellano (*)	787.153	124.230	81.134	526.779	55.010	1.021.457
Crevalcore	446.775	888	0	35.979	409.908	2.618.400
Dozza	101.924	100.000	0	0	1.924	1.414.118
Fontanelice	53.214	0	21.903	0	31.311	399.047
Gaggio Montano	156.125	24.300	88.097	3.826	39.902	1.246.858
Galliera	1.278.300	17.155	5.352	198.008	1.057.785	1.866.410
Granaglione	40.561	0	0	1.514	39.046	462.959
Granarolo dell'Emilia	1.912.520	267.149	24.543	0	1.620.829	2.765.477
Grizzana Morandi	263.844	56.196	49.322	27.563	130.763	739.614
Imola	6.368.083	1.718.890	295.636	23.666	4.329.892	24.623.359
Lizzano in Belvedere	186.444	0	0	0	186.444	883.031
Loiano	441.131	309.499	0	0	131.631	938.290
Malalbergo	447.583	0	45.944	63.242	338.397	1.540.325
Marzabotto	366.606	119.421	72.365	0	174.821	1.577.984
Medicina	571.941	305.569	11.414	3.743	251.216	3.241.436
Minerbio	737.144	255.000	77.848	0	404.296	1.939.971
Molinella	1.525.248	25.312	14.618	1.202	1.484.116	5.281.962
Monghidoro	80.138	0	0	0	80.138	457.645
Monte San Pietro	154.490	0	13.319	100.000	41.171	1.615.365
Monterenzio	452.513	0	0	0	452.513	938.961
Monteveglia (*)	317.049	110.089	130.453	0	76.507	1.351.895
Monzuno	123.027	0	955	13.901	108.171	1.077.163
Mordano	191.788	20.582	43.965	4.611	122.630	998.227
Ozzano dell'Emilia	420.230	119.722	107.762	0	192.747	1.443.402
Pianoro	1.136.273	242.450	0	0	893.822	4.050.850
Pieve di Cento	1.276.535	0	755.550	79.257	441.728	2.138.748
Porretta Terme	150.932	60.000	0	76.432	14.500	883.899
Sala Bolognese	318.380	40.222	0	0	278.158	2.000.012
San Benedetto Val di Sambro	161.859	0	0	0	161.859	855.195
San Giorgio di Piano	280.478	57.300	8.500	112.031	102.647	1.920.304
San Giovanni in Persiceto	596.070	596.070	0	0	0	6.219.292
San Lazzaro di Savena	734.217	35.426	321.805	376.986	0	6.859.433
San Pietro in Casale	1.300.790	60.000	405.450	105.692	729.647	3.159.737
Sant'Agata Bolognese	273.989	5.624	57.358	3.289	207.718	1.558.087
Sasso Marconi	222.837	30.087	0	0	192.749	3.511.954
Savigno (*)	137.353	77.000	24.852	0	35.501	488.947
Vergato	310.571	32.706	25.541	175	252.149	3.340.029
Zola Predosa	524.282	78.996	150.199	0	295.087	1.838.064
<b>Provincia di Bologna</b>	<b>54.302.320</b>	<b>8.072.797</b>	<b>8.066.208</b>	<b>1.953.344</b>	<b>36.209.971</b>	<b>269.567.316</b>

**Certificati consuntivi 2013 dei comuni della provincia di Bologna - Entrate - TITOLO III - ENTRATE EXTRATRIBUTARIE**

(valore accertato per abitante in euro)

TITOLO III - ENTRATE EXTRATRIBUTARIE	Categoria 1 - Proventi dei servizi pubblici	Segreteria generale, personale e organizzazione	Ufficio tecnico	Anagrafe, stato civile, elettorale, leva e servizio statistico	Uffici giudiziari	Polizia municipale - Risorse generali	Polizia municipale - Risorse finalizzate codice della strada	Scuola materna	Istruzione elementare
Anzola dell'Emilia	159,93	0,00	2,30	0,79	0,00	0,00	69,75	0,00	0,00
Argelato	120,63	1,89	0,00	0,68	0,00	0,00	1,75	0,00	0,00
Baricella	281,86	1,12	2,73	0,68	0,00	10,14	9,79	0,00	0,00
Bazzano (*)	107,82	4,30	0,00	0,83	0,00	0,21	1,04	0,00	0,00
Bentivoglio	171,56	5,00	0,00	0,68	0,00	0,02	0,00	0,00	0,00
Bologna	183,25	0,50	0,00	1,04	0,00	0,00	119,46	0,00	0,00
Borgo Tossignano	73,41	0,29	2,73	0,62	0,00	0,00	1,81	0,00	0,00
Budrio	132,76	0,56	2,92	0,85	0,00	11,95	4,39	2,33	0,00
Calderara di Reno	105,88	0,66	3,70	0,91	0,00	0,50	15,42	0,00	0,00
Camugnano	80,24	0,27	7,63	0,63	0,00	0,00	2,54	0,00	0,00
Casalecchio di Reno	126,85	2,96	0,03	0,77	0,10	0,42	74,76	0,00	0,00
Casalfiumanese	63,71	0,27	3,06	0,81	0,00	0,01	1,77	12,84	0,00
Castel d'Aiano	119,94	14,27	0,00	1,20	0,00	0,00	0,00	0,00	0,00
Castel del Rio	201,39	0,12	4,29	0,58	0,00	0,00	1,79	0,00	0,00
Castel di Casio	62,64	0,26	10,40	0,76	0,00	0,24	2,82	0,00	0,00
Castel Guelfo di Bologna	93,93	1,46	9,58	0,89	0,00	0,00	1,44	0,00	0,00
Castello di Serravalle (*)	82,15	0,72	1,82	0,84	0,00	0,67	0,00	0,00	0,00
Castel Maggiore	66,81	1,23	0,00	0,91	0,00	0,01	4,12	0,00	0,00
Castel San Pietro Terme	55,23	0,32	3,59	1,86	0,17	0,12	18,62	0,00	0,00
Castello d'Argile	135,85	3,47	0,00	0,74	0,00	0,00	0,00	0,00	0,00
Castenaso	93,04	1,28	4,82	0,86	0,00	1,12	29,41	0,00	0,00
Castiglione dei Pepoli	149,18	0,99	4,81	0,62	0,00	0,11	11,63	0,00	0,00
Crespellano (*)	6,58	1,41	0,00	0,79	0,00	0,23	0,00	0,00	0,00
Crevalcore	115,71	1,09	0,00	0,82	0,00	0,00	10,37	0,00	0,00
Dozza	129,98	0,93	5,56	0,74	0,00	0,15	37,01	0,00	0,00
Fontanelice	63,13	0,25	5,65	0,74	0,00	0,00	1,77	1,03	0,00
Gaggio Montano	185,06	0,92	0,00	0,64	0,00	12,86	80,22	0,00	0,00
Galliera	53,88	1,76	3,24	0,70	0,00	0,00	0,00	15,31	3,29
Granaglione	168,09	16,78	0,00	0,65	0,00	0,00	1,25	0,00	0,00
Granarolo dell'Emilia	44,81	0,65	7,00	0,95	0,00	2,19	1,21	0,00	0,00
Grizzana Morandi	62,13	1,41	5,19	0,94	0,00	0,00	4,59	0,00	0,00
Imola	121,78	0,20	0,27	0,90	0,00	0,51	37,64	0,00	0,00
Lizzano in Belvedere	276,37	0,00	10,50	0,59	0,00	0,00	8,53	0,00	0,00
Loiano	74,83	0,02	4,80	1,20	0,00	0,29	12,83	0,00	0,00
Malalbergo	68,30	4,06	0,04	0,63	0,00	0,00	28,46	0,00	0,00
Marzabotto	93,08	0,60	0,11	0,79	0,00	0,00	21,80	0,00	0,00
Medicina	123,93	6,43	0,00	0,83	0,00	0,44	5,72	0,00	0,00
Minerbio	123,19	0,55	1,60	0,75	0,00	0,88	12,18	0,00	0,00
Molinella	221,12	0,52	1,88	0,74	0,00	3,75	3,75	16,28	16,43
Monghidoro	56,10	0,79	4,29	0,67	0,00	3,51	0,00	0,00	0,00
Monte San Pietro	109,00	0,10	3,40	0,97	0,00	0,14	9,90	0,00	0,00
Monterenzio	72,96	3,06	0,00	0,77	0,00	2,30	0,33	0,00	0,00
Montevoglio (*)	140,45	4,97	1,50	0,79	0,00	0,28	0,00	0,00	0,00
Monzuno	69,19	0,83	5,10	0,84	0,00	0,17	4,84	0,00	0,00
Mordano	74,46	0,79	3,98	0,69	0,00	0,00	2,86	0,00	0,00
Ozzano dell'Emilia	47,78	0,24	4,02	1,02	0,00	0,00	39,60	0,00	0,00
Pianoro	129,37	5,65	0,00	0,75	0,00	0,12	7,85	0,00	0,00
Pieve di Cento	98,16	3,49	0,00	0,67	0,00	0,00	0,00	0,00	0,00
Porretta Terme	128,66	0,90	6,04	0,79	0,00	15,66	0,00	0,00	0,00
Sala Bolognese	170,40	5,16	0,27	0,86	0,00	0,00	40,87	26,53	40,03
San Benedetto Val di Sambro	92,19	0,92	5,09	0,96	0,00	0,03	6,04	0,00	0,00
San Giorgio di Piano	79,35	1,60	0,00	0,72	0,00	0,00	4,64	21,16	0,00
San Giovanni in Persiceto	177,99	0,91	0,00	0,74	0,00	23,68	19,50	0,00	0,00
San Lazzaro di Savena	131,19	0,91	4,46	0,77	0,00	6,23	58,59	0,00	0,00
San Pietro in Casale	112,30	1,63	3,39	0,74	0,00	0,03	0,00	24,60	0,00
Sant'Agata Bolognese	111,80	0,61	10,81	0,76	0,00	4,22	4,22	0,00	0,00
Sasso Marconi	170,69	3,07	0,00	0,72	0,00	0,01	19,80	0,00	0,00
Savigno (*)	83,69	8,23	0,00	0,71	0,00	0,00	0,00	0,00	0,00
Vergato	331,96	0,47	4,60	0,72	0,00	0,10	78,86	0,00	0,00
Zola Predosa	60,30	0,41	4,27	1,55	0,00	0,05	3,18	0,00	0,00
<b>Provincia di Bologna</b>	<b>143,15</b>	<b>1,20</b>	<b>1,32</b>	<b>0,93</b>	<b>0,01</b>	<b>1,54</b>	<b>59,58</b>	<b>1,13</b>	<b>0,61</b>

(\*) I comuni di Bazzano, Castello di Serravalle, Crespellano, Montevoglio e Savigno sono cessati nel 2013 e dalla loro fusione è stato istituito, il 1° gennaio 2014, il Comune di Valsamoggia.

(1) Comprende la tipologia di spesa che corrisponde all'ambito di cui al cod. 3512 del SIOPE.

(2) Comprende la tipologia di spesa che corrisponde all'ambito di cui al cod. 3516 del SIOPE.

(3) Tale entrata viene collocata al titolo III in corrispondenza a quanto previsto nel certificato al bilancio di previsione 2012; va rammentato tuttavia che la sentenza n. 141/09 e l'ordinanza n. 18/10 della Corte Costituzionale, hanno stabilito la natura tributaria di tale canone.

Fonte: Ministero dell'Interno-Dipartimento per gli Affari Interni e Territoriali-Finanza locale

(valore accertato per abitante in euro)

TITOLO III - ENTRATE EXTRATRIBUTARIE	Istruzione media	Assistenza scolastica, trasporto, refezione, altri servizi	Biblioteche, musei e pinacoteche	Teatri, attività culturali e servizi diversi nel settore culturale	Piscine comunali	Stadio comunale, palazzo dello sport e altri impianti	Manifestazioni diverse nel settore sportivo e ricreativo	Manifestazioni turistiche	Viabilità, circolazione stradale e servizi connessi	Trasporti pubblici locali e servizi connessi
Anzola dell'Emilia	0,00	56,13	0,00	0,00	0,00	0,00	0,00	0,00	0,00	0,00
Argelato	0,00	87,61	0,00	0,00	0,00	0,00	3,19	0,00	0,00	0,00
Baricella	0,00	0,00	0,00	0,00	0,00	0,00	0,00	0,00	0,00	0,00
Bazzano (*)	0,00	56,39	0,01	0,00	0,00	0,00	0,00	0,00	2,59	0,00
Bentivoglio	0,00	92,27	0,00	0,33	0,00	0,00	0,00	0,00	0,00	0,00
Bologna	0,00	6,23	0,00	0,00	0,00	0,00	0,00	0,00	14,84	0,00
Borgo Tossignano	0,00	14,15	0,00	0,00	0,00	0,00	0,00	0,00	0,00	0,00
Budrio	0,00	60,78	0,17	5,03	0,00	5,56	0,00	0,00	0,00	0,00
Calderara di Reno	0,00	63,09	0,00	0,97	0,00	0,00	0,00	0,00	0,00	0,00
Camugnano	0,00	23,95	0,00	0,00	0,00	0,15	0,00	0,00	0,00	0,00
Casalecchio di Reno	0,00	6,25	0,00	0,00	0,09	2,90	0,00	0,00	0,81	0,00
Casalfiumanese	0,00	38,27	0,00	0,00	0,00	0,00	0,00	0,00	0,00	0,00
Castel d'Aiano	0,00	55,71	0,00	0,00	0,00	0,00	0,00	0,00	2,20	0,00
Castel del Rio	0,00	29,59	0,00	0,00	0,00	0,00	0,00	0,00	0,00	0,00
Castel di Casio	0,00	34,81	0,00	0,00	0,00	1,88	0,00	0,00	0,00	0,00
Castel Guelfo di Bologna	0,00	42,71	0,00	0,00	0,00	1,10	0,00	0,00	0,60	0,00
Castello di Serravalle (*)	0,00	64,53	0,00	0,00	0,00	0,00	0,00	0,00	0,01	0,00
Castel Maggiore	0,00	14,08	0,00	0,71	0,00	0,00	0,00	0,00	0,00	0,00
Castel San Pietro Terme	0,00	7,84	0,07	0,00	0,00	5,25	0,00	0,00	0,04	0,00
Castello d'Argile	0,00	46,31	0,00	0,00	0,00	0,00	0,00	0,00	0,00	0,00
Castenaso	0,00	0,08	0,30	0,00	0,00	1,36	0,47	0,00	0,00	0,00
Castiglione dei Pepoli	0,00	26,23	0,00	0,00	0,00	0,30	0,00	0,00	0,00	0,00
Crespellano (*)	0,00	0,00	0,00	0,00	0,00	0,00	0,00	0,00	0,00	0,00
Crevalcore	0,00	53,36	0,00	0,00	0,00	2,86	0,00	0,00	0,00	0,00
Dozza	0,00	49,62	2,19	2,32	0,00	0,90	0,00	0,00	0,00	0,00
Fontanelice	0,00	43,88	0,00	0,00	0,00	0,00	0,00	0,00	0,00	0,00
Gaggio Montano	0,00	41,59	0,00	0,00	0,00	0,00	0,00	0,00	0,00	0,00
Galliera	0,00	4,02	0,00	0,00	0,00	0,00	0,00	0,00	0,00	0,00
Granaglione	0,00	22,46	0,00	0,00	0,00	2,16	0,00	0,00	0,00	0,00
Granarolo dell'Emilia	0,00	2,94	0,00	0,00	0,00	0,00	0,00	0,00	0,00	0,00
Grizzana Morandi	0,00	33,84	0,00	0,00	0,00	0,00	0,00	0,00	0,00	0,00
Imola	0,00	47,97	0,47	8,45	0,00	0,00	0,00	0,00	0,00	0,00
Lizzano in Belvedere	0,00	20,13	0,00	0,00	0,00	5,40	0,00	0,00	0,00	0,00
Loiano	0,00	24,71	0,00	0,00	0,00	4,19	0,00	0,00	0,00	0,00
Malalbergo	0,00	7,24	0,00	0,00	0,00	0,00	0,00	0,00	0,00	0,00
Marzabotto	0,00	37,87	0,00	0,00	0,00	0,77	0,00	0,00	0,00	0,00
Medicina	0,00	46,48	0,00	0,00	0,00	1,01	0,00	0,00	0,00	0,00
Minerbio	0,00	74,95	0,00	1,64	0,00	0,00	0,00	0,00	0,00	0,00
Molinella	0,40	45,19	0,00	0,00	0,00	0,00	0,00	0,00	0,00	0,00
Monghidoro	0,00	34,10	0,00	0,00	0,00	0,00	0,00	0,00	0,00	0,00
Monte San Pietro	0,00	74,40	0,00	0,00	0,00	2,43	0,00	0,00	0,00	0,00
Monterenzio	0,00	66,50	0,00	0,00	0,00	0,00	0,00	0,00	0,00	0,00
Monteveglio (*)	0,00	108,16	0,00	0,00	0,00	0,00	0,00	0,00	0,00	0,00
Monzuno	0,00	32,20	0,00	0,00	0,00	1,12	0,00	0,00	0,00	0,00
Mordano	0,00	32,34	0,00	0,00	0,00	0,00	0,00	0,00	0,00	0,00
Ozzano dell'Emilia	0,00	0,00	0,00	0,00	0,00	0,00	0,00	0,00	0,00	0,00
Pianoro	0,00	62,27	0,00	0,00	0,00	0,00	0,00	0,00	0,00	0,00
Pieve di Cento	0,00	58,72	0,00	1,75	0,00	1,66	0,00	0,00	0,00	0,00
Porretta Terme	0,00	32,30	0,00	0,00	0,00	6,12	0,00	0,00	36,54	0,00
Sala Bolognese	3,96	17,48	0,00	0,00	0,00	0,00	0,00	0,00	0,00	0,00
San Benedetto Val di Sambro	0,00	36,52	0,00	0,00	0,00	0,00	0,00	0,00	0,00	0,00
San Giorgio di Piano	0,00	15,33	0,00	0,00	0,00	0,00	0,00	0,00	0,00	0,00
San Giovanni in Persiceto	0,00	50,66	0,00	1,93	0,00	2,73	0,00	0,00	0,00	0,00
San Lazzaro di Savena	0,00	0,00	2,00	1,18	0,00	0,00	0,00	0,00	0,00	0,00
San Pietro in Casale	0,00	13,02	1,59	0,00	0,00	1,97	0,00	0,00	0,00	0,00
Sant'Agata Bolognese	0,00	55,81	0,00	3,68	0,00	4,00	0,00	0,00	0,00	0,00
Sasso Marconi	0,00	44,06	0,00	5,88	0,37	4,78	0,00	0,00	0,84	0,00
Savigno (*)	0,00	54,29	0,00	0,00	0,00	0,00	0,65	0,00	0,00	0,00
Vergato	0,00	30,33	0,00	0,00	0,00	3,00	0,00	0,00	8,09	0,00
Zola Predosa	0,00	8,20	0,00	2,06	0,00	2,02	0,00	0,00	0,00	0,00
<b>Provincia di Bologna</b>	<b>0,04</b>	<b>23,92</b>	<b>0,14</b>	<b>0,99</b>	<b>0,01</b>	<b>0,79</b>	<b>0,04</b>	<b>0,00</b>	<b>6,00</b>	<b>0,00</b>

(valore accertato per abitante in euro)

TITOLO III - ENTRATE EXTRATRIBUTARIE	Urbanistica e gestione del territorio	Edilizia residenziale pubblica locale e piani di edilizia econ. popol.	Servizio idrico integrato	Tariffa di igiene ambientale ex art. 49 D. Lgs. n. 22/97 - per poste esercizi precedenti (recupero evasione e altre fattispecie particolari)	Tariffa integrata ambientale ex art. 238 del D. Lgs. n. 152/06 - per poste esercizi precedenti (recupero evasione e altre fattispecie particolari)	Asili nido, servizi per l'infanzia e per i minori	Proventi servizi di prevenzione e riabilitazione
Anzola dell'Emilia	0,00	0,00	0,00	0,08	0,00	30,13	0,00
Argelato	3,33	0,00	2,05	0,00	0,00	18,27	0,00
Baricella	0,00	0,00	0,00	0,00	0,00	0,00	0,00
Bazzano (*)	0,05	0,29	0,02	0,00	0,00	20,91	3,03
Bentivoglio	0,00	0,00	0,00	0,00	0,00	30,53	0,00
Bologna	3,29	0,00	0,00	0,00	0,00	12,79	0,00
Borgo Tossignano	0,00	0,00	4,17	0,00	0,00	37,61	0,00
Budrio	0,00	0,00	0,00	0,00	0,00	25,25	0,00
Calderara di Reno	0,00	0,00	0,00	0,00	0,00	19,09	0,00
Camugnano	0,00	0,00	18,62	0,00	0,00	0,00	0,00
Casalecchio di Reno	1,07	0,00	3,86	0,00	0,00	23,34	0,01
Casalfiumanese	0,00	0,00	0,00	0,00	0,00	0,00	0,65
Castel d'Aiano	0,00	0,00	8,11	0,00	0,00	0,00	0,00
Castel del Rio	0,00	0,00	0,00	0,00	0,00	8,96	0,00
Castel di Casio	0,00	0,00	0,00	0,00	0,00	0,00	0,00
Castel Guelfo di Bologna	0,00	0,00	0,00	0,00	0,00	26,21	0,00
Castello di Serravalle (*)	0,00	0,00	0,00	0,13	0,00	7,43	0,00
Castel Maggiore	5,55	0,00	0,00	0,00	0,00	26,94	0,00
Castel San Pietro Terme	0,00	0,74	0,00	0,00	0,00	13,72	0,00
Castello d'Argile	0,00	0,00	0,00	0,00	0,00	25,82	0,00
Castenaso	0,00	0,00	0,00	0,00	0,00	28,22	0,00
Castiglione dei Pepoli	0,00	0,00	0,15	0,00	0,00	0,00	0,00
Crespellano (*)	2,95	0,00	0,00	0,00	0,00	0,00	0,00
Crevalcore	3,37	0,00	4,20	0,00	0,00	17,80	0,59
Dozza	0,00	0,00	0,00	0,00	0,00	21,43	0,00
Fontanelice	0,00	0,00	0,00	0,00	0,00	0,00	0,00
Gaggio Montano	8,25	0,00	0,00	0,00	0,00	32,91	0,00
Galliera	0,00	0,00	0,00	0,00	0,00	11,64	0,00
Granaglione	0,00	0,00	117,75	0,00	0,00	0,00	0,00
Granarolo dell'Emilia	0,00	0,00	0,00	0,00	0,00	13,82	0,00
Grizzana Morandi	0,00	0,00	0,00	0,00	0,00	9,75	0,00
Imola	2,67	0,00	0,00	0,00	0,00	13,39	0,00
Lizzano in Belvedere	0,00	0,00	193,31	0,00	0,00	0,00	0,00
Loiano	0,00	0,00	0,00	0,00	0,00	11,74	0,00
Malalbergo	0,00	0,00	0,00	0,00	0,00	20,67	0,00
Marzabotto	3,98	0,00	0,00	0,00	0,00	17,12	0,00
Medicina	0,00	0,00	0,00	0,00	0,00	21,96	0,00
Minerbio	0,00	0,00	0,00	0,00	0,00	12,73	0,00
Molinella	0,00	0,00	0,00	0,00	0,00	16,01	0,00
Monghidoro	0,00	0,00	0,00	0,00	0,00	0,00	0,00
Monte San Pietro	0,00	0,00	0,00	0,00	0,00	16,64	0,00
Monterenzio	0,00	0,00	0,00	0,00	0,00	0,00	0,00
Montevoglio (*)	0,00	0,00	0,00	0,00	0,00	22,31	0,00
Monzuno	0,00	0,00	0,00	0,00	0,00	8,35	0,00
Mordano	0,00	0,00	0,00	0,00	0,00	24,68	0,00
Ozzano dell'Emilia	0,00	0,00	0,00	0,00	0,00	0,00	0,00
Pianoro	0,00	0,00	0,00	0,00	0,00	20,37	0,00
Pieve di Cento	0,00	0,00	8,37	0,00	0,00	9,13	0,00
Porretta Terme	0,00	0,00	0,00	0,00	0,00	12,26	0,00
Sala Bolognese	0,00	0,00	0,00	0,00	0,00	29,26	0,00
San Benedetto Val di Sambro	0,00	0,00	4,99	0,00	0,00	0,00	0,00
San Giorgio di Piano	2,76	0,00	0,00	0,00	0,00	21,28	0,00
San Giovanni in Persiceto	8,49	0,36	12,97	0,00	0,00	17,76	0,00
San Lazzaro di Savena	0,00	0,00	0,00	0,00	0,00	0,00	0,00
San Pietro in Casale	0,00	0,00	11,14	0,00	0,00	24,20	0,00
Sant'Agata Bolognese	0,00	0,00	0,00	0,00	0,00	24,28	0,00
Sasso Marconi	2,81	0,00	0,00	0,00	0,00	6,27	0,00
Savigno (*)	0,00	0,00	0,00	0,00	0,00	0,00	0,00
Vergato	0,00	0,00	0,00	0,00	0,00	15,72	0,00
Zola Predosa	0,00	0,00	2,76	0,00	0,00	22,98	0,00
<b>Provincia di Bologna</b>	<b>2,06</b>	<b>0,03</b>	<b>1,61</b>	<b>0,00</b>	<b>0,00</b>	<b>14,76</b>	<b>0,03</b>

(valore accertato per abitante in euro)

TITOLO III - ENTRATE EXTRATRIBUTARIE	Strutture residenziali e di ricovero per anziani	Assistenza, beneficenza pubblica e servizi diversi della persona	Servizio necroscopico e cimiteriale	Entrate da sanzioni amministrative, ammende e oblazioni	Canone per l'installazione dei mezzi pubblicitari (CIMP) (3)	Altri proventi	Categoria 2 - Proventi di bene dell'ente	C.O.S.A.P.
Anzola dell'Emilia	0,00	0,37	0,00	0,12	0,00	0,26	21,57	7,10
Argelato	0,00	0,82	1,04	0,00	0,00	0,00	46,00	2,46
Baricella	0,00	0,00	4,95	0,00	0,00	252,46	23,99	6,79
Bazzano (*)	0,00	0,91	11,43	0,00	0,00	5,79	65,72	16,53
Bentivoglio	0,00	0,91	29,91	11,91	0,00	0,00	54,36	2,09
Bologna	0,00	4,65	2,06	6,41	0,00	11,98	56,62	24,75
Borgo Tossignano	0,00	0,00	8,52	0,00	0,00	3,51	46,05	0,00
Budrio	0,00	0,79	10,95	0,54	0,00	0,69	34,40	14,38
Calderara di Reno	0,00	0,96	0,00	0,00	0,00	0,56	23,89	11,63
Camugnano	0,00	1,53	24,40	0,52	0,00	0,00	6,89	0,00
Casalecchio di Reno	0,00	0,11	0,00	0,00	0,00	9,36	12,55	10,58
Casalfiumanese	0,00	0,36	5,66	0,00	0,00	0,00	21,40	0,00
Castel d'Aiano	23,66	6,41	8,40	0,00	0,00	0,00	33,94	6,72
Castel del Rio	0,00	0,00	38,92	0,00	0,00	117,13	22,40	0,00
Castel di Casio	0,00	0,00	6,86	0,00	0,00	4,62	17,31	2,24
Castel Guelfo di Bologna	0,00	0,00	4,80	5,14	0,00	0,00	56,58	10,32
Castello di Serravalle (*)	0,00	0,00	5,49	0,00	0,00	0,50	34,05	0,00
Castel Maggiore	0,00	3,28	0,00	0,00	0,00	9,99	52,16	9,58
Castel San Pietro Terme	0,00	1,47	0,00	0,07	0,00	1,35	27,35	6,01
Castello d'Argile	45,24	1,53	12,73	0,00	0,00	0,00	15,11	2,76
Castenaso	0,00	13,26	9,80	0,00	0,00	2,06	88,71	36,86
Castiglione dei Pepoli	71,55	4,70	14,00	0,41	0,00	13,70	23,50	5,78
Crespellano (*)	0,00	0,67	0,15	0,07	0,00	0,30	6,29	0,00
Crevalcore	0,00	0,00	6,16	0,47	0,00	14,62	38,53	0,00
Dozza	0,00	0,00	2,24	0,00	0,00	6,91	48,66	5,24
Fontanelice	0,00	0,00	9,75	0,00	0,00	0,06	87,14	0,00
Gaggio Montano	0,00	0,00	7,68	0,00	0,00	0,00	32,79	0,00
Galliera	0,00	1,08	0,00	0,00	0,00	12,83	41,49	1,31
Granaglione	0,00	0,00	7,04	0,00	0,00	0,00	19,81	0,00
Granarolo dell'Emilia	0,00	0,84	12,90	2,30	0,00	0,00	20,59	5,30
Grizzana Morandi	0,00	0,96	5,28	0,15	0,00	0,00	23,54	0,00
Imola	0,00	0,00	9,11	0,01	0,00	0,19	41,29	12,36
Lizzano in Belvedere	0,00	0,00	20,05	0,28	0,00	17,58	27,50	18,53
Loiano	0,00	13,13	1,93	0,00	0,00	0,00	23,00	11,55
Malalbergo	0,00	1,30	3,89	1,92	0,00	0,09	42,54	7,39
Marzabotto	0,00	2,02	5,44	0,80	0,00	1,77	42,26	8,02
Medicina	0,00	0,00	8,43	0,00	0,00	32,62	15,12	0,00
Minerbio	0,00	17,91	0,00	0,00	0,00	0,00	3,84	0,00
Molinella	99,45	9,77	1,25	4,82	0,00	0,89	14,89	7,61
Monghidoro	0,00	0,00	0,00	0,00	0,00	12,74	42,16	0,00
Monte San Pietro	0,00	0,00	0,00	0,40	0,00	0,63	3,56	0,00
Monterenzio	0,00	0,00	0,00	0,00	0,00	0,00	7,06	0,00
Montevoglio (*)	0,00	0,03	2,42	0,00	0,00	0,00	28,01	2,49
Monzuno	0,00	2,66	5,33	2,02	0,00	5,74	28,66	3,94
Mordano	0,00	0,00	6,58	2,56	0,00	0,00	57,87	1,17
Ozzano dell'Emilia	0,00	0,00	0,00	0,00	0,00	2,89	15,36	0,00
Pianoro	0,00	6,35	22,74	0,00	0,00	3,26	20,53	4,20
Pieve di Cento	1,57	6,95	5,57	0,00	0,00	0,27	9,82	5,71
Porretta Terme	0,00	1,73	16,32	0,00	0,00	0,00	24,17	22,44
Sala Bolognese	0,00	0,10	5,89	0,00	0,00	0,00	16,90	2,35
San Benedetto Val di Sambro	0,00	0,00	37,64	0,00	0,00	0,00	19,06	3,47
San Giorgio di Piano	0,00	0,00	4,93	0,00	0,00	6,93	106,42	3,91
San Giovanni in Persiceto	0,00	0,00	0,97	0,00	0,00	37,28	16,82	16,82
San Lazzaro di Savena	0,00	2,10	38,59	1,98	0,00	14,40	50,81	19,77
San Pietro in Casale	0,00	0,46	11,15	0,00	0,00	18,35	29,51	2,93
Sant'Agata Bolognese	0,00	1,08	0,36	0,00	0,00	1,96	60,44	15,90
Sasso Marconi	0,00	0,00	6,97	0,19	0,00	74,90	38,40	8,65
Savigno (*)	0,00	0,00	19,81	0,00	0,00	0,00	14,76	0,00
Vergato	161,01	6,08	13,16	9,39	0,00	0,43	46,82	13,03
Zola Predosa	0,00	0,00	0,00	0,00	0,00	12,84	6,71	0,00
<b>Provincia di Bologna</b>	<b>3,59</b>	<b>2,91</b>	<b>5,57</b>	<b>2,87</b>	<b>0,00</b>	<b>11,49</b>	<b>41,35</b>	<b>14,64</b>

(valore accertato per abitante in euro)

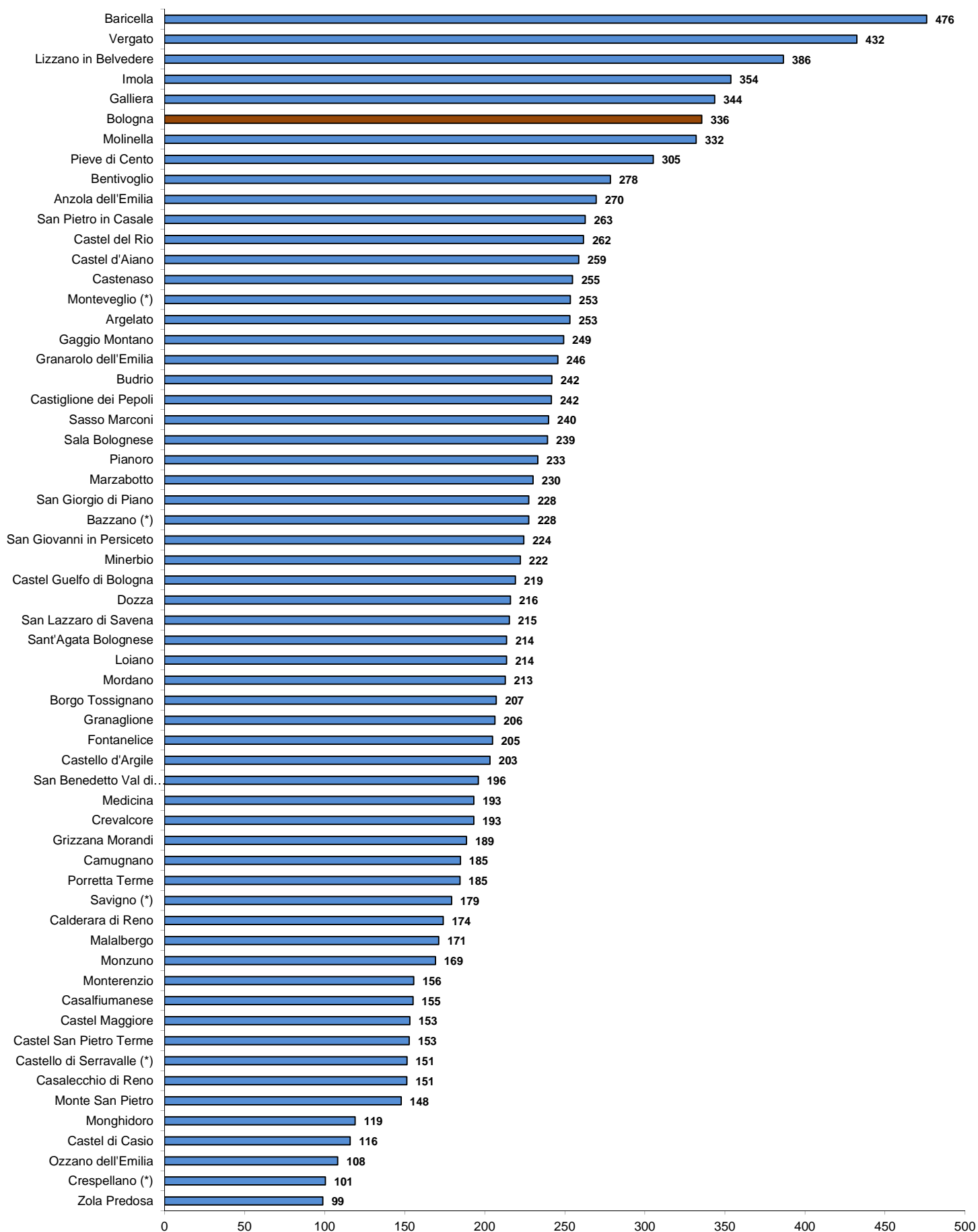
TITOLO III - ENTRATE EXTRATRIBUTARIE	Canone per concessioni cimiteriali	Altri proventi	Categoria 3° - Interessi su anticipazioni o crediti	Categoria 4° - Utili netti delle aziende speciali e partecipate, dividendi di società	Categoria 5° - Proventi diversi	Rimborso spese per personale comandato o in convenzione	Proventi diversi dal settore pubblico (1)	Recuperi vari (2)
Anzola dell'Emilia	1,23	13,24	0,95	14,41	72,73	2,75	0,76	0,00
Argelato	12,83	30,71	0,28	20,16	66,14	7,83	0,00	1,21
Baricella	3,80	13,40	1,63	10,35	158,18	85,27	23,37	0,00
Bazzano (*)	11,66	37,53	0,17	8,57	45,23	18,36	22,67	0,90
Bentivoglio	9,18	43,08	0,81	12,85	38,84	7,06	6,83	6,66
Bologna	0,00	31,87	4,32	37,00	54,39	2,06	9,96	0,00
Borgo Tossignano	12,84	33,20	0,30	12,62	74,86	55,52	13,49	5,85
Budrio	8,71	11,31	0,73	3,56	70,48	26,38	3,30	0,00
Calderara di Reno	0,76	11,50	0,70	19,13	24,50	2,75	0,37	2,19
Camugnano	0,00	6,89	2,16	9,15	86,37	56,61	0,00	0,00
Casalecchio di Reno	1,96	0,00	0,63	10,88	0,51	0,00	0,00	0,00
Casalfiumanese	11,13	10,27	0,16	16,56	53,38	31,78	16,32	0,38
Castel d'Aiano	11,01	16,21	0,12	52,11	52,62	0,00	0,61	0,19
Castel del Rio	0,00	22,40	0,14	37,75	0,00	0,00	0,00	0,00
Castel di Casio	0,00	15,07	0,69	12,96	22,41	0,00	0,00	0,00
Castel Guelfo di Bologna	7,69	38,57	0,53	23,08	44,98	31,23	0,52	0,92
Castello di Serravalle (*)	11,39	22,66	0,07	12,96	22,19	5,13	8,87	0,00
Castel Maggiore	0,00	42,59	0,46	15,69	18,08	0,37	0,00	0,00
Castel San Pietro Terme	0,00	21,34	1,29	28,52	40,48	19,57	2,46	0,03
Castello d'Argile	0,00	12,35	0,21	0,10	52,00	0,00	0,00	0,00
Castenaso	15,94	35,90	1,47	10,52	61,13	0,30	52,79	5,84
Castiglione dei Pepoli	0,00	17,72	2,15	21,54	45,21	2,69	0,00	0,00
Crespellano (*)	0,30	5,99	1,30	8,89	77,45	12,22	7,98	51,83
Crevalcore	5,94	32,59	1,67	4,27	32,95	0,07	0,00	2,65
Dozza	3,62	39,80	0,81	21,00	15,57	15,28	0,00	0,00
Fontanelice	0,00	87,14	0,15	27,11	27,32	0,00	11,24	0,00
Gaggio Montano	0,00	32,79	0,17	0,04	31,21	4,86	17,61	0,76
Galliera	7,04	33,14	1,20	11,72	235,37	3,16	0,99	36,46
Granaglione	16,11	3,70	0,33	0,00	18,08	0,00	0,00	0,67
Granarolo dell'Emilia	14,05	1,24	1,04	9,31	169,88	23,73	2,18	0,00
Grizzana Morandi	2,38	21,16	1,26	34,41	67,29	14,33	12,58	7,03
Imola	11,72	17,21	1,71	97,46	91,48	24,69	4,25	0,34
Lizzano in Belvedere	0,00	8,98	0,22	0,76	81,59	0,00	0,00	0,00
Loiano	0,00	11,45	0,26	15,08	100,42	70,45	0,00	0,00
Malalbergo	11,39	23,77	1,35	9,33	49,78	0,00	5,11	7,03
Marzabotto	11,87	22,36	0,35	41,01	53,47	17,42	10,55	0,00
Medicina	8,88	6,24	0,11	19,99	34,10	18,22	0,68	0,22
Minerbio	0,00	3,84	0,72	10,03	84,44	29,21	8,92	0,00
Molinella	0,00	7,29	0,15	0,00	95,89	1,59	0,92	0,08
Monghidoro	0,00	42,16	0,00	0,00	20,86	0,00	0,00	0,00
Monte San Pietro	0,00	3,56	0,24	20,87	14,14	0,00	1,22	9,15
Monterenzio	0,00	7,06	0,23	0,41	75,04	0,00	0,00	0,00
Montevoglio (*)	8,81	16,71	0,19	25,36	59,44	20,64	24,46	0,00
Monzuno	9,36	15,36	0,29	51,72	19,32	0,00	0,15	2,18
Mordano	4,15	52,55	0,22	39,37	40,88	4,39	9,37	0,98
Ozzano dell'Emilia	0,00	15,36	1,43	12,10	31,49	8,97	8,08	0,00
Pianoro	0,00	16,32	0,65	17,18	65,39	13,95	0,00	0,00
Pieve di Cento	0,00	4,11	1,44	13,62	182,15	0,00	107,81	11,31
Porretta Terme	0,00	1,74	0,22	0,00	31,52	12,53	0,00	15,96
Sala Bolognese	0,00	14,55	0,51	13,30	38,07	4,81	0,00	0,00
San Benedetto Val di Sambro	0,00	15,59	0,60	47,03	37,09	0,00	0,00	0,00
San Giorgio di Piano	12,62	89,89	0,63	7,89	33,23	6,79	1,01	13,27
San Giovanni in Persiceto	0,00	0,00	4,21	3,83	21,50	21,50	0,00	0,00
San Lazzaro di Savena	0,00	31,04	1,68	8,63	23,05	1,11	10,10	11,84
San Pietro in Casale	11,57	15,01	1,53	11,25	108,17	4,99	33,72	8,79
Sant'Agata Bolognese	0,55	44,00	0,48	3,40	37,58	0,77	7,87	0,45
Sasso Marconi	8,05	21,70	2,19	13,35	15,22	2,05	0,00	0,00
Savigno (*)	0,00	14,76	4,71	25,77	50,37	28,24	9,11	0,00
Vergato	17,57	16,22	2,01	11,38	40,20	4,23	3,31	0,02
Zola Predosa	0,00	6,71	0,97	2,68	28,20	4,25	8,08	0,00
<b>Provincia di Bologna</b>	<b>3,09</b>	<b>23,62</b>	<b>2,36</b>	<b>28,15</b>	<b>54,24</b>	<b>8,06</b>	<b>8,06</b>	<b>1,95</b>



(valore accertato per abitante in euro)

TITOLO III - ENTRATE EXTRATRIBUTARIE	Altri proventi diversi dalla fattispecie precedente	TOTALE ENTRATE EXTRATRIBUTARIE
Anzola dell'Emilia	69,22	269,60
Argelato	57,09	253,20
Baricella	49,55	476,01
Bazzano (*)	3,30	227,51
Bentivoglio	18,29	278,43
Bologna	42,38	335,58
Borgo Tossignano	0,00	207,23
Budrio	40,80	241,93
Calderara di Reno	19,18	174,09
Camugnano	29,76	184,81
Casalecchio di Reno	0,51	151,41
Casalfiumanese	4,90	155,21
Castel d'Aiano	51,82	258,74
Castel del Rio	0,00	261,68
Castel di Casio	22,41	116,00
Castel Guelfo di Bologna	12,30	219,11
Castello di Serravalle (*)	8,19	151,42
Castel Maggiore	17,71	153,21
Castel San Pietro Terme	18,42	152,87
Castello d'Argile	52,00	203,26
Castenaso	2,20	254,86
Castiglione dei Pepoli	42,52	241,58
Crespellano (*)	5,41	100,51
Crevalcore	30,23	193,13
Dozza	0,29	216,03
Fontanelice	16,07	204,85
Gaggio Montano	7,98	249,27
Galliera	194,77	343,66
Granaglione	17,40	206,31
Granarolo dell'Emilia	143,97	245,65
Grizzana Morandi	33,35	188,63
Imola	62,20	353,71
Lizzano in Belvedere	81,59	386,45
Lotano	29,96	213,59
Malalbergo	37,63	171,30
Marzabotto	25,50	230,16
Medicina	14,98	193,24
Minerbio	46,31	222,22
Molinella	93,30	332,05
Monghidoro	20,86	119,12
Monte San Pietro	3,77	147,82
Monterenzio	75,04	155,71
Montevoglio (*)	14,34	253,45
Monzuno	16,99	169,18
Mordano	26,14	212,80
Ozzano dell'Emilia	14,44	108,16
Pianoro	51,44	233,12
Pieve di Cento	63,03	305,19
Porretta Terme	3,03	184,57
Sala Bolognese	33,26	239,18
San Benedetto Val di Sambro	37,09	195,97
San Giorgio di Piano	12,16	227,52
San Giovanni in Persiceto	0,00	224,35
San Lazzaro di Savena	0,00	215,36
San Pietro in Casale	60,68	262,76
Sant'Agata Bolognese	28,49	213,70
Sasso Marconi	13,16	239,84
Savigno (*)	13,02	179,30
Vergato	32,64	432,37
Zola Predosa	15,87	98,86
<b>Provincia di Bologna</b>	<b>36,17</b>	<b>269,25</b>

**ENTRATE EXTRATRIBUTARIE**  
(valore per abitante in euro)



**Certificati consuntivi 2013 dei comuni della provincia di Bologna**
**Entrate - TITOLO IV - ENTRATE DERIVANTI DA ALIENAZIONE, DA TRASFER. DI CAPITALI E DA RISCOSSIONI DI CREDITI**

(valore accertato in euro)

TITOLO IV - ENTRATE DERIVANTI DA ALIENAZIONE, DA TRASFER. DI CAPITALI E DA RISCOSSIONI DI CREDITI	Categoria 1° - Alienazione di beni patrimoniali (1)	Alienazione beni mobili e diritti reali su beni mobili	Alienazione beni immobili e diritti reali su beni immobili	di cui : - aree	Concessione di beni demaniali	Alienazione di beni patrimoniali diversi	Categoria 2° - Trasferimenti di capitali dallo Stato	Categoria 3° - Trasferimenti di capitali dalla Regione	Categoria 4° - Trasferimenti di capitali da altri enti del settore pubblico
Anzola dell'Emilia	11.494	0	11.494	0	0	0	0	0	100.000
Argelato	22.772	22.772	0	0	0	0	0	435.000	120.000
Baricella	260.621	0	260.621	0	0	0	0	190.000	7.520
Bazzano (*)	0	0	0	0	0	0	0	0	0
Bentivoglio	5.627	2.518	3.109	3.109	0	0	0	0	0
Bologna	6.154.135	29.809	6.124.327	2.434.612	0	0	0	691.930	0
Borgo Tossignano	0	0	0	0	0	0	0	0	71.424
Budrio	35.190	576	34.614	0	0	0	124.767	181.600	0
Calderara di Reno	158.792	1.750	157.042	0	0	0	0	404.436	14.790
Camugnano	80.000	0	80.000	0	0	0	0	0	14.303
Casalecchio di Reno	1.085.245	0	1.085.245	0	0	0	0	297.336	416.135
Casalfumane	7.582	0	7.582	0	0	0	0	20.000	0
Castel d'Aiano	154.314	4.580	149.734	0	0	0	0	120.000	2.230
Castel del Rio	0	0	0	0	0	0	89.940	25.000	0
Castel di Casio	1.000	1.000	0	0	0	0	0	85.000	0
Castel Guelfo di Bologna	0	0	0	0	0	0	0	0	0
Castello di Serravalle (*)	32.540	21.914	10.626	10.626	0	0	0	0	114.612
Castel Maggiore	75.372	26.422	48.950	0	0	0	0	15.601	19.752
Castel San Pietro Terme	170.664	36.886	133.617	0	0	162	0	155.000	115.150
Castello d'Argile	0	0	0	0	0	0	0	856.000	150.000
Castenaso	130.311	0	101.022	0	0	29.290	44.095	0	0
Castiglione dei Pepoli	11.305	100	11.205	4.665	0	0	0	0	0
Crespellano (*)	1.451.597	0	1.451.597	1.418.075	0	0	0	0	425.996
Crevalcore	541.087	8.300	478.357	0	54.430	0	0	25.136.310	315.446
Dozza	89.000	3.000	86.000	0	0	0	0	450.000	200.000
Fontanelice	0	0	0	0	0	0	105.000	0	0
Gaggio Montano	0	0	0	0	0	0	0	149.633	0
Galliera	0	0	0	0	0	0	0	0	200.000
Granaglione	0	0	0	0	0	0	0	0	0
Granarolo dell'Emilia	0	0	0	0	0	0	0	0	7.000
Grizzana Morandi	104.188	0	0	0	0	104.188	220.000	35.000	34.953
Imola	2.279.179	2.186	2.276.993	1.090.893	0	0	0	184.373	0
Lizzano in Belvedere	0	0	0	0	0	0	0	94.992	0
Loiano	24.930	0	24.930	0	0	0	0	745.883	0
Malalbergo	22.990	22.990	0	0	0	0	0	0	0
Marzabotto	34.451	0	34.451	0	0	0	203.500	0	47.238
Medicina	39.387	27.180	12.207	0	0	0	0	254.146	0
Minerbio	128.716	2.780	10.677	10.677	115.259	0	0	806.335	8.092
Molinella	117.710	32.655	85.055	5.855	0	0	0	103.603	0
Monghidoro	0	0	0	0	0	0	0	30.000	0
Monte San Pietro	196.668	193.743	2.925	2.925	0	0	0	0	13.965
Monterenzio	22.311	0	22.311	0	0	0	0	438.200	0
Monteveglia (*)	25.966	0	0	0	0	25.966	0	57.405	0
Monzuno	27.861	0	17.446	8.000	10.415	0	0	914.750	183.837
Mordano	107.447	0	107.447	14.447	0	0	0	0	0
Ozzano dell'Emilia	1.000	0	1.000	1.000	0	0	0	0	2.237
Pianoro	26.863	0	26.863	0	0	0	0	456.000	0
Pieve di Cento	298.450	0	298.450	0	0	0	0	559.948	16.069
Porretta Terme	58.567	0	58.567	0	0	0	0	10.000	50.000
Sala Bolognese	13.502	0	13.502	0	0	0	0	306.586	75.000
San Benedetto Val di Sambro	108.983	0	108.983	0	0	0	0	62.000	13.465
San Giorgio di Piano	400.547	8.168	392.380	265.590	0	0	0	5.347	0
San Giovanni in Persiceto	33.392	1.500	31.892	0	0	0	0	723.563	0
San Lazzaro di Savena	1.244.713	3.000	1.241.713	1.241.713	0	0	63.530	758.654	52.507
San Pietro in Casale	28.585	10.040	0	0	18.545	0	0	367.304	57.750
Sant'Agata Bolognese	13.145	0	13.145	0	0	0	0	0	0
Sasso Marconi	433.429	3.275	20.822	20.822	0	409.333	31.223	136.739	23.247
Savigno (*)	747.795	0	0	0	0	747.795	0	95.000	13.965
Vergato	0	0	0	0	0	0	0	70.000	0
Zola Predosa	610.872	550.295	60.577	0	0	0	0	1.229.772	0
<b>Provincia di Bologna</b>	<b>17.630.294</b>	<b>1.017.438</b>	<b>15.097.475</b>	<b>6.533.009</b>	<b>198.649</b>	<b>1.316.732</b>	<b>882.055</b>	<b>37.658.446</b>	<b>2.886.682</b>

(\*) I comuni di Bazzano, Castello di Serravalle, Crespellano, Monteveglia e Savigno sono cessati nel 2013 e dalla loro fusione è stato istituito, il 1° gennaio 2014, il Comune di Valsamoggia.

(1) Si rammenta che ai sensi dell'art. 1 co. 443 L. 228/12 i proventi da alienazioni di beni patrimoniali disponibili possono essere destinati esclusivamente alla copertura di spese di investimento, ovvero, in assenza di queste o per la parte eccedente, per la riduzione del debito.

Fonte: Ministero dell'Interno-Dipartimento per gli Affari Interni e Territoriali-Finanza locale

(valore accertato in euro)

TITOLO IV - ENTRATE DERIVANTI DA ALIENAZIONE, DA TRASFER. DI CAPITALI E DA RISCOSSIONI DI CREDITI	di cui : - dalle Province	Categoria 5° - Trasferimenti di capitali da altri soggetti :	Permessi di costruire e relative sanzioni	Trasferimenti di capitale straordinari da altri soggetti	di cui : - da imprese	- da famiglie (eredita' e donazioni)	Categoria 6° - Riscossioni di crediti	TOTALE ENTRATE DERIVANTI DA ALIENAZIONE, TRASFERIMENTI DI CAPITALI E DA RISCOSSIONI DI CREDITI
Anzola dell'Emilia	0	456.035	455.183	852	0	852	0	567.529
Argelato	120.000	342.463	342.463	0	0	0	0	920.235
Baricella	0	91.253	78.390	12.863	12.863	0	0	549.394
Bazzano (*)	0	208.723	124.632	84.092	58.410	25.682	0	208.723
Bentivoglio	0	284.284	278.866	5.418	5.418	0	0	289.911
Bologna	0	11.981.868	11.779.402	202.466	202.466	0	20.044.649	38.872.582
Borgo Tossignano	71.424	32.907	17.507	15.400	15.400	0	0	104.331
Budrio	0	1.168.956	1.168.956	0	0	0	0	1.510.513
Calderara di Reno	0	364.021	353.883	10.138	10.138	0	0	942.038
Camugnano	0	49.833	47.503	2.330	0	2.330	0	144.135
Casalecchio di Reno	80.000	970.164	920.323	49.840	49.840	0	0	2.768.880
Casalfiumanese	0	49.645	43.985	5.660	5.660	0	0	77.226
Castel d'Aiano	0	30.542	24.586	5.956	0	5.956	0	307.086
Castel del Rio	0	57.798	26.798	31.000	31.000	0	0	172.738
Castel di Casio	0	122.322	122.322	0	0	0	24.384	232.706
Castel Guelfo di Bologna	0	206.038	206.038	0	0	0	0	206.038
Castello di Serravalle (*)	83.171	111.097	100.936	10.161	10.161	0	8.500	266.749
Castel Maggiore	19.752	1.034.549	676.149	358.400	358.400	0	0	1.145.274
Castel San Pietro Terme	115.150	839.240	451.331	387.909	285.798	0	0	1.280.054
Castello d'Argile	150.000	1.104.197	98.509	1.005.688	1.004.548	1.140	0	2.110.197
Castenaso	0	803.395	782.117	21.279	0	0	0	977.802
Castiglione dei Pepoli	0	246.499	159.408	87.091	87.091	0	0	257.804
Crespellano (*)	425.996	831.359	696.084	135.275	135.275	0	200.000	2.908.952
Crevalcore	315.446	7.612.236	386.826	7.225.410	6.524.432	700.978	0	33.605.079
Dozza	200.000	103.989	81.489	22.500	22.500	0	0	842.989
Fontanelice	0	42.829	22.829	20.000	0	0	0	147.829
Gaggio Montano	0	147.294	129.611	17.683	13.286	0	0	296.927
Galliera	200.000	2.490.045	50.857	2.439.188	250.258	37.258	0	2.690.045
Granaglione	0	17.237	17.237	0	0	0	15.186	32.422
Granarolo dell'Emilia	0	672.770	672.770	0	0	0	0	679.770
Grizzana Morandi	0	1.191.125	102.205	1.088.920	835.538	0	0	1.585.266
Imola	0	2.242.345	1.656.109	586.236	546.355	39.881	0	4.705.897
Lizzano in Belvedere	0	147.307	68.807	78.500	3.500	75.000	0	242.299
Loiano	0	263.653	81.564	182.088	174.198	7.890	0	1.034.465
Malalbergo	0	621.450	621.450	0	0	0	0	644.440
Marzabotto	0	85.288	56.847	28.441	8.575	19.866	0	370.476
Medicina	0	725.536	675.536	50.000	0	50.000	0	1.019.069
Minerbio	0	652.087	191.882	460.205	460.205	0	0	1.595.230
Molinella	0	553.242	96.057	457.185	423.024	34.161	600.000	1.374.555
Monghidoro	0	135.838	135.838	0	0	0	0	165.838
Monte San Pietro	0	160.507	130.621	29.886	29.886	0	2.993	374.134
Monterenzio	0	126.596	96.959	29.637	0	0	0	587.107
Montevoglio (*)	0	91.922	68.922	23.000	0	23.000	0	175.293
Monzuno	11.858	2.465.934	50.815	2.415.119	2.415.119	0	0	3.592.381
Mordano	0	210.125	92.983	117.142	117.142	0	0	317.572
Ozzano dell'Emilia	2.237	818.558	812.176	6.383	0	6.383	0	821.796
Pianoro	0	770.892	770.892	0	0	0	0	1.253.755
Pieve di Cento	16.069	4.808.447	194.045	4.614.401	4.609.240	5.161	0	5.682.914
Porretta Terme	0	122.541	122.541	0	0	0	0	241.108
Sala Bolognese	75.000	463.789	192.443	271.346	260.486	10.859	0	858.877
San Benedetto Val di Sambro	0	1.027.738	112.363	915.375	915.375	0	0	1.212.186
San Giorgio di Piano	0	418.246	260.972	157.274	0	157.274	0	824.140
San Giovanni in Persiceto	0	1.155.181	819.847	335.334	335.334	0	80.000	1.992.136
San Lazzaro di Savena	52.507	1.795.874	1.259.144	536.730	210.218	5.607	0	3.915.278
San Pietro in Casale	0	1.316.802	313.286	1.003.516	995.213	8.303	63.707	1.834.147
Sant'Agata Bolognese	0	453.794	451.942	1.852	1.100	752	0	466.938
Sasso Marconi	0	586.360	288.901	297.460	297.460	0	0	1.210.999
Savigno (*)	0	48.987	48.987	0	0	0	0	905.747
Vergato	0	128.240	105.380	22.860	6.910	15.950	0	198.240
Zola Predosa	0	725.725	725.725	0	0	0	0	2.566.369
<b>Provincia di Bologna</b>	<b>1.938.609</b>	<b>56.787.717</b>	<b>30.922.228</b>	<b>25.865.489</b>	<b>21.727.822</b>	<b>1.234.284</b>	<b>21.039.418</b>	<b>136.884.611</b>

**Certificati consuntivi 2013 dei comuni della provincia di Bologna**
**Entrate - TITOLO IV - ENTRATE DERIVANTI DA ALIENAZIONE, DA TRASFER. DI CAPITALI E DA RISCOSSIONI DI CREDITI**
*(valore accertato per abitante in euro)*

TITOLO IV - ENTRATE DERIVANTI DA ALIENAZIONE, DA TRASFER. DI CAPITALI E DA RISCOSSIONI DI CREDITI	Categoria 1° - Alienazione di beni patrimoniali (1)	Alienazione beni mobili e diritti reali su beni mobili	Alienazione beni immobili e diritti reali su beni immobili	di cui : - aree	Concessione di beni demaniali	Alienazione di beni patrimoniali diversi	Categoria 2° - Trasferimenti di capitali dallo Stato	Categoria 3° - Trasferimenti di capitali dalla Regione
Anzola dell'Emilia	0,94	0,00	0,94	0,00	0,00	0,00	0,00	0,00
Argelato	2,34	2,34	0,00	0,00	0,00	0,00	0,00	44,62
Baricella	37,65	0,00	37,65	0,00	0,00	0,00	0,00	27,44
Bazzano (*)	0,00	0,00	0,00	0,00	0,00	0,00	0,00	0,00
Bentivoglio	1,03	0,46	0,57	0,57	0,00	0,00	0,00	0,00
Bologna	16,02	0,08	15,94	6,34	0,00	0,00	0,00	1,80
Borgo Tossignano	0,00	0,00	0,00	0,00	0,00	0,00	0,00	0,00
Budrio	1,92	0,03	1,89	0,00	0,00	0,00	6,80	9,89
Calderara di Reno	11,89	0,13	11,75	0,00	0,00	0,00	0,00	30,27
Camugnano	40,67	0,00	40,67	0,00	0,00	0,00	0,00	0,00
Casalecchio di Reno	29,90	0,00	29,90	0,00	0,00	0,00	0,00	8,19
Casalfiumanese	2,19	0,00	2,19	0,00	0,00	0,00	0,00	5,77
Castel d'Aiano	80,08	2,38	77,70	0,00	0,00	0,00	0,00	62,27
Castel del Rio	0,00	0,00	0,00	0,00	0,00	0,00	73,54	20,44
Castel di Casio	0,29	0,29	0,00	0,00	0,00	0,00	0,00	24,55
Castel Guelfo di Bologna	0,00	0,00	0,00	0,00	0,00	0,00	0,00	0,00
Castello di Serravalle (*)	6,56	4,42	2,14	2,14	0,00	0,00	0,00	0,00
Castel Maggiore	4,21	1,47	2,73	0,00	0,00	0,00	0,00	0,87
Castel San Pietro Terme	8,20	1,77	6,42	0,00	0,00	0,01	0,00	7,45
Castello d'Argile	0,00	0,00	0,00	0,00	0,00	0,00	0,00	131,27
Castenaso	8,88	0,00	6,89	0,00	0,00	2,00	3,01	0,00
Castiglione dei Pepoli	1,94	0,02	1,92	0,80	0,00	0,00	0,00	0,00
Crespellano (*)	142,83	0,00	142,83	139,53	0,00	0,00	0,00	0,00
Crevalcore	39,91	0,61	35,28	0,00	4,01	0,00	0,00	1.853,98
Dozza	13,60	0,46	13,14	0,00	0,00	0,00	0,00	68,74
Fontanelice	0,00	0,00	0,00	0,00	0,00	0,00	53,90	0,00
Gaggio Montano	0,00	0,00	0,00	0,00	0,00	0,00	0,00	29,91
Galliera	0,00	0,00	0,00	0,00	0,00	0,00	0,00	0,00
Granaglione	0,00	0,00	0,00	0,00	0,00	0,00	0,00	0,00
Granarolo dell'Emilia	0,00	0,00	0,00	0,00	0,00	0,00	0,00	0,00
Grizzana Morandi	26,57	0,00	0,00	0,00	0,00	26,57	56,11	8,93
Imola	32,74	0,03	32,71	15,67	0,00	0,00	0,00	2,65
Lizzano in Belvedere	0,00	0,00	0,00	0,00	0,00	0,00	0,00	41,57
Loiano	5,67	0,00	5,67	0,00	0,00	0,00	0,00	169,79
Malalbergo	2,56	2,56	0,00	0,00	0,00	0,00	0,00	0,00
Marzabotto	5,02	0,00	5,02	0,00	0,00	0,00	29,68	0,00
Medicina	2,35	1,62	0,73	0,00	0,00	0,00	0,00	15,15
Minerbio	14,74	0,32	1,22	1,22	13,20	0,00	0,00	92,36
Molinella	7,40	2,05	5,35	0,37	0,00	0,00	0,00	6,51
Monghidoro	0,00	0,00	0,00	0,00	0,00	0,00	0,00	7,81
Monte San Pietro	18,00	17,73	0,27	0,27	0,00	0,00	0,00	0,00
Monterenzio	3,70	0,00	3,70	0,00	0,00	0,00	0,00	72,67
Montevoglio (*)	4,87	0,00	0,00	0,00	0,00	4,87	0,00	10,76
Monzuno	4,38	0,00	2,74	1,26	1,64	0,00	0,00	143,67
Mordano	22,90	0,00	22,90	3,08	0,00	0,00	0,00	0,00
Ozzano dell'Emilia	0,07	0,00	0,07	0,07	0,00	0,00	0,00	0,00
Pianoro	1,55	0,00	1,55	0,00	0,00	0,00	0,00	26,24
Pieve di Cento	42,59	0,00	42,59	0,00	0,00	0,00	0,00	79,90
Porretta Terme	12,23	0,00	12,23	0,00	0,00	0,00	0,00	2,09
Sala Bolognese	1,61	0,00	1,61	0,00	0,00	0,00	0,00	36,66
San Benedetto Val di Sambro	24,97	0,00	24,97	0,00	0,00	0,00	0,00	14,21
San Giorgio di Piano	47,46	0,97	46,49	31,47	0,00	0,00	0,00	0,63
San Giovanni in Persiceto	1,20	0,05	1,15	0,00	0,00	0,00	0,00	26,10
San Lazzaro di Savena	39,08	0,09	38,99	38,99	0,00	0,00	1,99	23,82
San Pietro in Casale	2,38	0,83	0,00	0,00	1,54	0,00	0,00	30,55
Sant'Agata Bolognese	1,80	0,00	1,80	0,00	0,00	0,00	0,00	0,00
Sasso Marconi	29,60	0,22	1,42	1,42	0,00	27,95	2,13	9,34
Savigno (*)	274,22	0,00	0,00	0,00	0,00	274,22	0,00	34,84
Vergato	0,00	0,00	0,00	0,00	0,00	0,00	0,00	9,06
Zola Predosa	32,85	29,60	3,26	0,00	0,00	0,00	0,00	66,14
<b>Provincia di Bologna</b>	<b>17,80</b>	<b>1,03</b>	<b>15,24</b>	<b>6,59</b>	<b>0,20</b>	<b>1,33</b>	<b>0,89</b>	<b>38,01</b>

(\*) I comuni di Bazzano, Castello di Serravalle, Crespellano, Montevoglio e Savigno sono cessati nel 2013 e dalla loro fusione è stato istituito, il 1° gennaio 2014, il Comune di Valsamoggia.

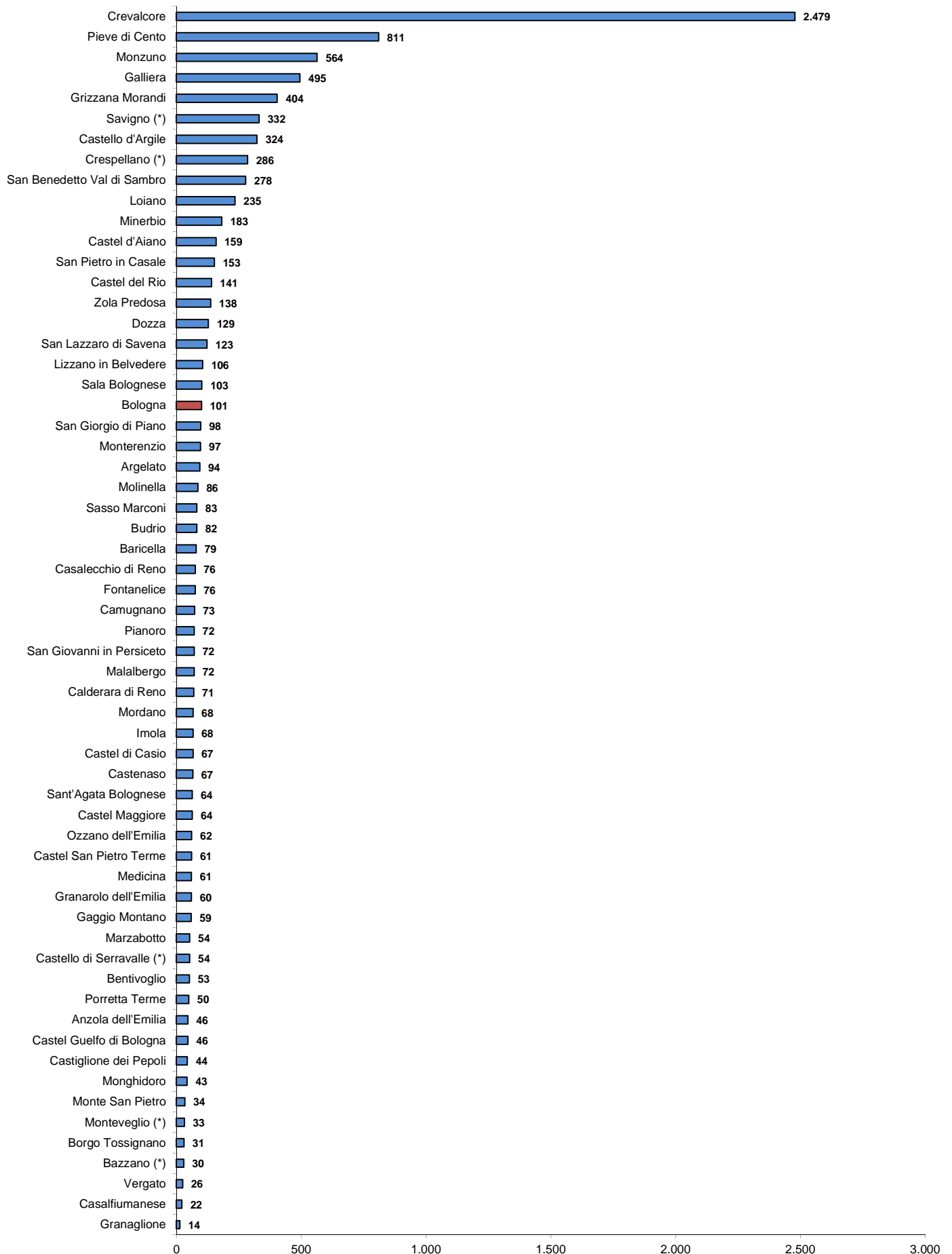
(1) Si rammenta che ai sensi dell'art. 1 co. 443 L. 228/12 i proventi da alienazioni di beni patrimoniali disponibili possono essere destinati esclusivamente alla copertura di spese di investimento, ovvero, in assenza di queste o per la parte eccedente, per la riduzione del debito.

Fonte: Ministero dell'Interno-Dipartimento per gli Affari Interni e Territoriali-Finanza locale

(valore accertato per abitante in euro)

TITOLO IV - ENTRATE DERIVANTI DA ALIENAZIONE, DA TRASFER. DI CAPITALI E DA RISCOSSIONI DI CREDITI	Categoria 4° - Trasferimenti di capitali da altri enti del settore pubblico	di cui : - dalle Province	Categoria 5° - Trasferimenti di capitali da altri soggetti :	Permessi di costruire e relative sanzioni	Trasferimenti di capitale straordinari da altri soggetti	di cui : - da imprese	- da famiglie (eredità e donazioni)	Categoria 6° - Riscossioni di crediti	TOTALE ENTRATE DERIVANTI DA ALIENAZIONE, TRASFERIMENTI DI CAPITALI E DA RISCOSSIONI DI CREDITI
Anzola dell'Emilia	8,18	0,00	37,30	37,23	0,07	0,00	0,07	0,00	46,42
Argelato	12,31	12,31	35,12	35,12	0,00	0,00	0,00	0,00	94,38
Baricella	1,09	0,00	13,18	11,32	1,86	1,86	0,00	0,00	79,36
Bazzano (*)	0,00	0,00	29,98	17,90	12,08	8,39	3,69	0,00	29,98
Bentivoglio	0,00	0,00	51,79	50,80	0,99	0,99	0,00	0,00	52,82
Bologna	0,00	0,00	31,19	30,66	0,53	0,53	0,00	52,17	101,18
Borgo Tossignano	21,44	21,44	9,88	5,25	4,62	4,62	0,00	0,00	31,31
Budrio	0,00	0,00	63,69	63,69	0,00	0,00	0,00	0,00	82,30
Calderara di Reno	1,11	0,00	27,25	26,49	0,76	0,76	0,00	0,00	70,51
Camugnano	7,27	0,00	25,33	24,15	1,18	0,00	1,18	0,00	73,28
Casalecchio di Reno	11,47	2,20	26,73	25,36	1,37	1,37	0,00	0,00	76,29
Casalfiumanese	0,00	0,00	14,31	12,68	1,63	1,63	0,00	0,00	22,26
Castel d'Aiano	1,16	0,00	15,85	12,76	3,09	0,00	3,09	0,00	159,36
Castel del Rio	0,00	0,00	47,26	21,91	25,35	25,35	0,00	0,00	141,24
Castel di Casio	0,00	0,00	35,33	35,33	0,00	0,00	0,00	7,04	67,22
Castel Guelfo di Bologna	0,00	0,00	46,35	46,35	0,00	0,00	0,00	0,00	46,35
Castello di Serravalle (*)	23,10	16,76	22,39	20,34	2,05	2,05	0,00	1,71	53,76
Castel Maggiore	1,10	1,10	57,75	37,74	20,01	20,01	0,00	0,00	63,93
Castel San Pietro Terme	5,53	5,53	40,32	21,68	18,64	13,73	0,00	0,00	61,50
Castello d'Argile	23,00	23,00	169,33	15,11	154,22	154,05	0,17	0,00	323,60
Castenaso	0,00	0,00	54,77	53,32	1,45	0,00	0,00	0,00	66,66
Castiglione dei Pepoli	0,00	0,00	42,31	27,36	14,95	14,95	0,00	0,00	44,25
Crespellano (*)	41,92	41,92	81,80	68,49	13,31	13,31	0,00	19,68	286,23
Crevalcore	23,27	23,27	561,46	28,53	532,93	481,22	51,70	0,00	2.478,62
Dozza	30,55	30,55	15,89	12,45	3,44	3,44	0,00	0,00	128,78
Fontanelice	0,00	0,00	21,99	11,72	10,27	0,00	0,00	0,00	75,89
Gaggio Montano	0,00	0,00	29,45	25,91	3,54	2,66	0,00	0,00	59,36
Galliera	36,83	36,83	458,49	9,36	449,12	46,08	6,86	0,00	495,31
Granaglione	0,00	0,00	7,68	7,68	0,00	0,00	0,00	6,77	14,45
Granarolo dell'Emilia	0,62	0,00	59,76	59,76	0,00	0,00	0,00	0,00	60,38
Grizzana Morandi	8,91	0,00	303,78	26,07	277,71	213,09	0,00	0,00	404,30
Imola	0,00	0,00	32,21	23,79	8,42	7,85	0,57	0,00	67,60
Lizzano in Belvedere	0,00	0,00	64,47	30,11	34,35	1,53	32,82	0,00	106,04
Loiano	0,00	0,00	60,02	18,57	41,45	39,65	1,80	0,00	235,48
Malalbergo	0,00	0,00	69,11	69,11	0,00	0,00	0,00	0,00	71,67
Marzabotto	6,89	0,00	12,44	8,29	4,15	1,25	2,90	0,00	54,04
Medicina	0,00	0,00	43,25	40,27	2,98	0,00	2,98	0,00	60,75
Minerbio	0,93	0,00	74,69	21,98	52,72	52,72	0,00	0,00	182,73
Molinella	0,00	0,00	34,78	6,04	28,74	26,59	2,15	37,72	86,41
Monghidoro	0,00	0,00	35,36	35,36	0,00	0,00	0,00	0,00	43,16
Monte San Pietro	1,28	0,00	14,69	11,95	2,73	2,73	0,00	0,27	34,24
Monterenzio	0,00	0,00	20,99	16,08	4,91	0,00	0,00	0,00	97,36
Monteveglia (*)	0,00	0,00	17,23	12,92	4,31	0,00	4,31	0,00	32,86
Monzuno	28,87	1,86	387,30	7,98	379,32	379,32	0,00	0,00	564,22
Mordano	0,00	0,00	44,79	19,82	24,97	24,97	0,00	0,00	67,70
Ozzano dell'Emilia	0,17	0,17	61,34	60,86	0,48	0,00	0,48	0,00	61,58
Pianoro	0,00	0,00	44,36	44,36	0,00	0,00	0,00	0,00	72,15
Pieve di Cento	2,29	2,29	686,14	27,69	658,45	657,71	0,74	0,00	810,92
Porretta Terme	10,44	0,00	25,59	25,59	0,00	0,00	0,00	0,00	50,35
Sala Bolognese	8,97	8,97	55,46	23,01	32,45	31,15	1,30	0,00	102,71
San Benedetto Val di Sambro	3,09	0,00	235,50	25,75	209,76	209,76	0,00	0,00	277,77
San Giorgio di Piano	0,00	0,00	49,56	30,92	18,63	0,00	18,63	0,00	97,65
San Giovanni in Persiceto	0,00	0,00	41,67	29,57	12,10	12,10	0,00	2,89	71,86
San Lazzaro di Savena	1,65	1,65	56,38	39,53	16,85	6,60	0,18	0,00	122,92
San Pietro in Casale	4,80	0,00	109,51	26,05	83,45	82,76	0,69	5,30	152,53
Sant'Agata Bolognese	0,00	0,00	62,24	61,99	0,25	0,15	0,10	0,00	64,04
Sasso Marconi	1,59	0,00	40,04	19,73	20,31	20,31	0,00	0,00	82,70
Savigno (*)	5,12	0,00	17,96	17,96	0,00	0,00	0,00	0,00	332,14
Vergato	0,00	0,00	16,60	13,64	2,96	0,89	2,06	0,00	25,66
Zola Predosa	0,00	0,00	39,03	39,03	0,00	0,00	0,00	0,00	138,03
<b>Provincia di Bologna</b>	<b>2,91</b>	<b>1,96</b>	<b>57,32</b>	<b>31,21</b>	<b>26,11</b>	<b>21,93</b>	<b>1,25</b>	<b>21,24</b>	<b>136,72</b>

**ENTRATE DERIVANTI DA ALIENAZIONE, DA TRASFER. DI CAPITALI E DA RISCOSSIONI DI CREDITI**  
(valore per abitante in euro)



**Certificati consuntivi 2013 dei comuni della provincia di Bologna**  
**Entrate - TITOLO V - ENTRATE DERIVANTI DA ACCENSIONI DI PRESTITI**  
*(valore accertato in euro)*

TITOLO V - ENTRATE DERIVANTI DA ACCENSIONI DI PRESTITI	Categoria 1° - Anticipazioni di Cassa	Categoria 2° - Finanziamenti a breve termine	Categoria 3° - Assunzioni di mutui e prestiti di cui:	- Anticipazione di liquidità art. 1 co. 13 D.L. 35/13	- Anticipazione sul fondo di rotazione stabilità finanziaria art. 243 ter Tuel	Categoria 4° - Emissioni di prestiti obbligazionari	TOTALE ENTRATE DERIVANTI DA ACCENSIONE DI PRESTITI
Anzola dell'Emilia	0	0	0	0	0	0	0
Argelato	267.634	0	0	0	0	0	267.634
Baricella	0	0	0	0	0	0	0
Bazzano (*)	0	0	0	0	0	0	0
Bentivoglio	0	0	0	0	0	0	0
Bologna	0	0	6.285.000	0	0	0	6.285.000
Borgo Tossignano	0	0	0	0	0	0	0
Budrio	0	0	1.510.024	0	0	0	1.510.024
Calderara di Reno	0	0	0	0	0	0	0
Camugnano	0	0	0	0	0	0	0
Casalecchio di Reno	0	0	96.000	0	0	0	96.000
Casalfiumanese	0	0	0	0	0	0	0
Castel d'Aiano	0	0	0	0	0	0	0
Castel del Rio	0	0	0	0	0	0	0
Castel di Casio	0	0	0	0	0	0	0
Castel Guelfo di Bologna	0	0	0	0	0	0	0
Castello di Serravalle (*)	0	0	0	0	0	0	0
Castel Maggiore	0	0	0	0	0	0	0
Castel San Pietro Terme	0	0	0	0	0	0	0
Castello d'Argile	105.880	0	316.202	0	0	0	422.082
Castenaso	0	0	0	0	0	0	0
Castiglione dei Pepoli	0	0	0	0	0	0	0
Crespellano (*)	0	0	5.652.155	0	0	0	5.652.155
Crevalcore	0	0	0	0	0	0	0
Dozza	0	0	0	0	0	0	0
Fontanelice	0	0	0	0	0	0	0
Gaggio Montano	0	0	0	0	0	0	0
Galliera	0	0	0	0	0	0	0
Granaglione	0	0	0	0	0	0	0
Granarolo dell'Emilia	0	0	0	0	0	0	0
Grizzana Morandi	0	0	48.614	0	0	0	48.614
Imola	0	0	0	0	0	0	0
Lizzano in Belvedere	0	0	0	0	0	0	0
Loiano	0	0	0	0	0	0	0
Malalbergo	0	0	340.000	0	0	0	340.000
Marzabotto	0	0	31.800	0	0	0	31.800
Medicina	0	0	0	0	0	0	0
Minerbio	0	0	0	0	0	0	0
Molinella	0	0	0	0	0	0	0
Monghidoro	0	0	0	0	0	0	0
Monte San Pietro	0	0	0	0	0	0	0
Monterenzio	661.752	0	0	0	0	0	661.752
Monteveglia (*)	0	0	3.400.000	0	0	0	3.400.000
Monzuno	0	0	0	0	0	0	0
Mordano	0	0	0	0	0	0	0
Ozzano dell'Emilia	0	0	0	0	0	0	0
Pianoro	94.551	0	937.515	0	0	0	1.032.066
Pieve di Cento	0	0	0	0	0	0	0
Porretta Terme	320.079	0	0	0	0	0	320.079
Sala Bolognese	0	0	460.000	0	0	0	460.000
San Benedetto Val di Sambro	0	0	0	0	0	0	0
San Giorgio di Piano	0	0	0	0	0	0	0
San Giovanni in Persiceto	154.793	0	0	0	0	0	154.793
San Lazzaro di Savena	0	0	0	0	0	0	0
San Pietro in Casale	0	0	0	0	0	0	0
Sant'Agata Bolognese	0	0	0	0	0	0	0
Sasso Marconi	0	0	0	0	0	0	0
Savigno (*)	2.965.344	0	0	0	0	0	2.965.344
Vergato	0	0	0	0	0	0	0
Zola Predosa	0	0	0	0	0	0	0
<b>Provincia di Bologna</b>	<b>4.570.033</b>	<b>0</b>	<b>19.077.310</b>	<b>0</b>	<b>0</b>	<b>0</b>	<b>23.647.343</b>

(\*) I comuni di Bazzano, Castello di Serravalle, Crespellano, Monteveglia e Savigno sono cessati nel 2013 e dalla loro fusione è stato istituito, il 1° gennaio 2014 il Comune di Valsamoggia.

Fonte: Ministero dell'Interno-Dipartimento per gli Affari Interni e Territoriali-Finanza locale



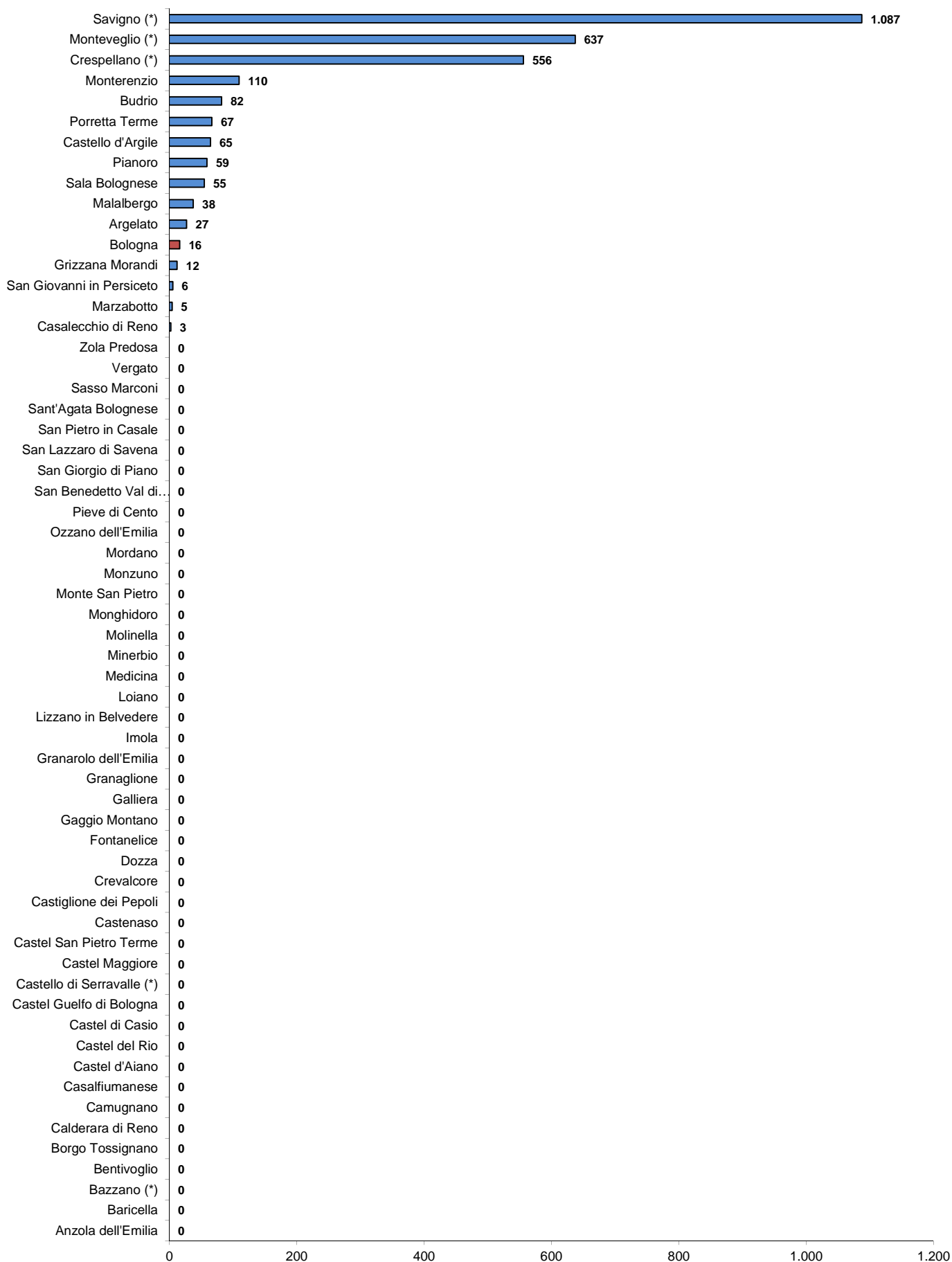
**Certificati consuntivi 2013 dei comuni della provincia di Bologna**  
**Entrate - TITOLO V - ENTRATE DERIVANTI DA ACCENSIONI DI PRESTITI**  
*(valore accertato per abitante in euro)*

TITOLO V - ENTRATE DERIVANTI DA ACCENSIONI DI PRESTITI	Categoria 1° - Anticipazioni di Cassa	Categoria 2° - Finanziamenti a breve termine	Categoria 3° - Assunzioni di mutui e prestiti di cui:	- Anticipazione di liquidità art. 1 co. 13 D.L. 35/13	- Anticipazione sul fondo di rotazione stabilità finanziaria art. 243 ter Tuel	Categoria 4° - Emissioni di prestiti obbligazionari	TOTALE ENTRATE DERIVANTI DA ACCENSIONE DI PRESTITI
Anzola dell'Emilia	0,00	0,00	0,00	0,00	0,00	0,00	0,00
Argelato	27,45	0,00	0,00	0,00	0,00	0,00	27,45
Baricella	0,00	0,00	0,00	0,00	0,00	0,00	0,00
Bazzano (*)	0,00	0,00	0,00	0,00	0,00	0,00	0,00
Bentivoglio	0,00	0,00	0,00	0,00	0,00	0,00	0,00
Bologna	0,00	0,00	16,36	0,00	0,00	0,00	16,36
Borgo Tossignano	0,00	0,00	0,00	0,00	0,00	0,00	0,00
Budrio	0,00	0,00	82,27	0,00	0,00	0,00	82,27
Calderara di Reno	0,00	0,00	0,00	0,00	0,00	0,00	0,00
Camugnano	0,00	0,00	0,00	0,00	0,00	0,00	0,00
Casalecchio di Reno	0,00	0,00	2,64	0,00	0,00	0,00	2,64
Casalfiumanese	0,00	0,00	0,00	0,00	0,00	0,00	0,00
Castel d'Aiano	0,00	0,00	0,00	0,00	0,00	0,00	0,00
Castel del Rio	0,00	0,00	0,00	0,00	0,00	0,00	0,00
Castel di Casio	0,00	0,00	0,00	0,00	0,00	0,00	0,00
Castel Guelfo di Bologna	0,00	0,00	0,00	0,00	0,00	0,00	0,00
Castello di Serravalle (*)	0,00	0,00	0,00	0,00	0,00	0,00	0,00
Castel Maggiore	0,00	0,00	0,00	0,00	0,00	0,00	0,00
Castel San Pietro Terme	0,00	0,00	0,00	0,00	0,00	0,00	0,00
Castello d'Argile	16,24	0,00	48,49	0,00	0,00	0,00	64,73
Castenaso	0,00	0,00	0,00	0,00	0,00	0,00	0,00
Castiglione dei Pepoli	0,00	0,00	0,00	0,00	0,00	0,00	0,00
Crespellano (*)	0,00	0,00	556,15	0,00	0,00	0,00	556,15
Crevalcore	0,00	0,00	0,00	0,00	0,00	0,00	0,00
Dozza	0,00	0,00	0,00	0,00	0,00	0,00	0,00
Fontanelice	0,00	0,00	0,00	0,00	0,00	0,00	0,00
Gaggio Montano	0,00	0,00	0,00	0,00	0,00	0,00	0,00
Galliera	0,00	0,00	0,00	0,00	0,00	0,00	0,00
Granaglione	0,00	0,00	0,00	0,00	0,00	0,00	0,00
Granarolo dell'Emilia	0,00	0,00	0,00	0,00	0,00	0,00	0,00
Grizzana Morandi	0,00	0,00	12,40	0,00	0,00	0,00	12,40
Imola	0,00	0,00	0,00	0,00	0,00	0,00	0,00
Lizzano in Belvedere	0,00	0,00	0,00	0,00	0,00	0,00	0,00
Loiano	0,00	0,00	0,00	0,00	0,00	0,00	0,00
Malalbergo	0,00	0,00	37,81	0,00	0,00	0,00	37,81
Marzabotto	0,00	0,00	4,64	0,00	0,00	0,00	4,64
Medicina	0,00	0,00	0,00	0,00	0,00	0,00	0,00
Minerbio	0,00	0,00	0,00	0,00	0,00	0,00	0,00
Molinella	0,00	0,00	0,00	0,00	0,00	0,00	0,00
Monghidoro	0,00	0,00	0,00	0,00	0,00	0,00	0,00
Monte San Pietro	0,00	0,00	0,00	0,00	0,00	0,00	0,00
Monterenzio	109,74	0,00	0,00	0,00	0,00	0,00	109,74
Montevoglio (*)	0,00	0,00	637,42	0,00	0,00	0,00	637,42
Monzuno	0,00	0,00	0,00	0,00	0,00	0,00	0,00
Mordano	0,00	0,00	0,00	0,00	0,00	0,00	0,00
Ozzano dell'Emilia	0,00	0,00	0,00	0,00	0,00	0,00	0,00
Pianoro	5,44	0,00	53,95	0,00	0,00	0,00	59,39
Pieve di Cento	0,00	0,00	0,00	0,00	0,00	0,00	0,00
Porretta Terme	66,84	0,00	0,00	0,00	0,00	0,00	66,84
Sala Bolognese	0,00	0,00	55,01	0,00	0,00	0,00	55,01
San Benedetto Val di Sambro	0,00	0,00	0,00	0,00	0,00	0,00	0,00
San Giorgio di Piano	0,00	0,00	0,00	0,00	0,00	0,00	0,00
San Giovanni in Persiceto	5,58	0,00	0,00	0,00	0,00	0,00	5,58
San Lazzaro di Savena	0,00	0,00	0,00	0,00	0,00	0,00	0,00
San Pietro in Casale	0,00	0,00	0,00	0,00	0,00	0,00	0,00
Sant'Agata Bolognese	0,00	0,00	0,00	0,00	0,00	0,00	0,00
Sasso Marconi	0,00	0,00	0,00	0,00	0,00	0,00	0,00
Savigno (*)	1.087,40	0,00	0,00	0,00	0,00	0,00	1.087,40
Vergato	0,00	0,00	0,00	0,00	0,00	0,00	0,00
Zola Predosa	0,00	0,00	0,00	0,00	0,00	0,00	0,00
<b>Provincia di Bologna</b>	<b>4,56</b>	<b>0,00</b>	<b>19,06</b>	<b>0,00</b>	<b>0,00</b>	<b>0,00</b>	<b>23,62</b>

(\*) I comuni di Bazzano, Castello di Serravalle, Crespellano, Montevoglio e Savigno sono cessati nel 2013 e dalla loro fusione è stato istituito, il 1° gennaio 2014, il Comune di Valsamoggia.

Fonte: Ministero dell'Interno-Dipartimento per gli Affari Interni e Territoriali-Finanza locale

**ENTRATE DERIVANTI DA ACCENSIONI DI PRESTITI**  
(valore per abitante in euro)



**Certificati consuntivi 2013 dei comuni della provincia di Bologna**  
**Entrate - TITOLO VI - ENTRATE DA SERVIZI PER CONTO DI TERZI**

(valore accertato in euro)

	ENTRATE DA SERVIZI PER CONTO DI TERZI
Anzola dell'Emilia	894.311
Argelato	581.824
Baricella	636.569
Bazzano (*)	418.999
Bentivoglio	366.775
Bologna	48.628.985
Borgo Tossignano	196.277
Budrio	1.134.053
Calderara di Reno	1.438.524
Camugnano	374.296
Casalecchio di reno	2.711.814
Casalfiumanese	177.351
Castel'Aiano	176.326
Castel del Rio	116.076
Castel di Casio	230.478
Castel Guelfo di Bologna	274.223
Castello di Serravalle (*)	344.514
Castel Maggiore	1.395.223
Castel San Pietro Terme	1.407.941
Castello d'Argile	448.632
Castenaso	1.218.326
Castiglione dei Pepoli	622.588
Crespellano (*)	530.405
Crevalcore	876.423
Dozza	478.171
Fontanelice	90.373
Gaggio Montano	326.311
Galliera	400.078
Granaglione	180.409
Granarolo dell'Emilia	686.791
Grizzana Morandi	295.891
Imola	5.200.951
Lizzano in Belvedere	235.994
Loiano	330.960
Malalbergo	466.070
Marzabotto	581.711
Medicina	1.065.791
Minerbio	625.058
Molinella	1.184.849
Monghidoro	390.038
Monte San Pietro	668.454
Monterenzio	425.057
Monteveglia (*)	493.648
Monzuno	481.091
Mordano	258.323
Ozzano dell'Emilia	1.047.757
Pianoro	1.934.142
Pieve di Cento	487.192
Porretta Terme	607.528
Sala Bolognese	414.412
San Benedetto Val di Sambro	309.736
San Giorgio di Piano	636.196
San Giovanni in Persiceto	1.878.267
San Lazzaro di Savena	3.192.257
San Pietro in Casale	937.597
Sant'Agata Bolognese	805.686
Sasso Marconi	1.140.254
Savigno (*)	262.616
Vergato	707.147
Zola Predosa	1.434.813
<b>Provincia di Bologna</b>	<b>95.862.550</b>

(\*) I comuni di Bazzano, Castello di Serravalle, Crespellano, Monteveglia e Savigno sono cessati nel 2013 e dalla loro fusione è stato istituito, il 1° gennaio 2014, il Comune di Valsamoggia.

Fonte: Ministero dell'Interno-Dipartimento per gli Affari Interni e Territoriali-Finanza locale

**Certificati consuntivi 2013 dei comuni della provincia di Bologna**  
**Entrate - TITOLO VI - ENTRATE DA SERVIZI PER CONTO DI TERZI**

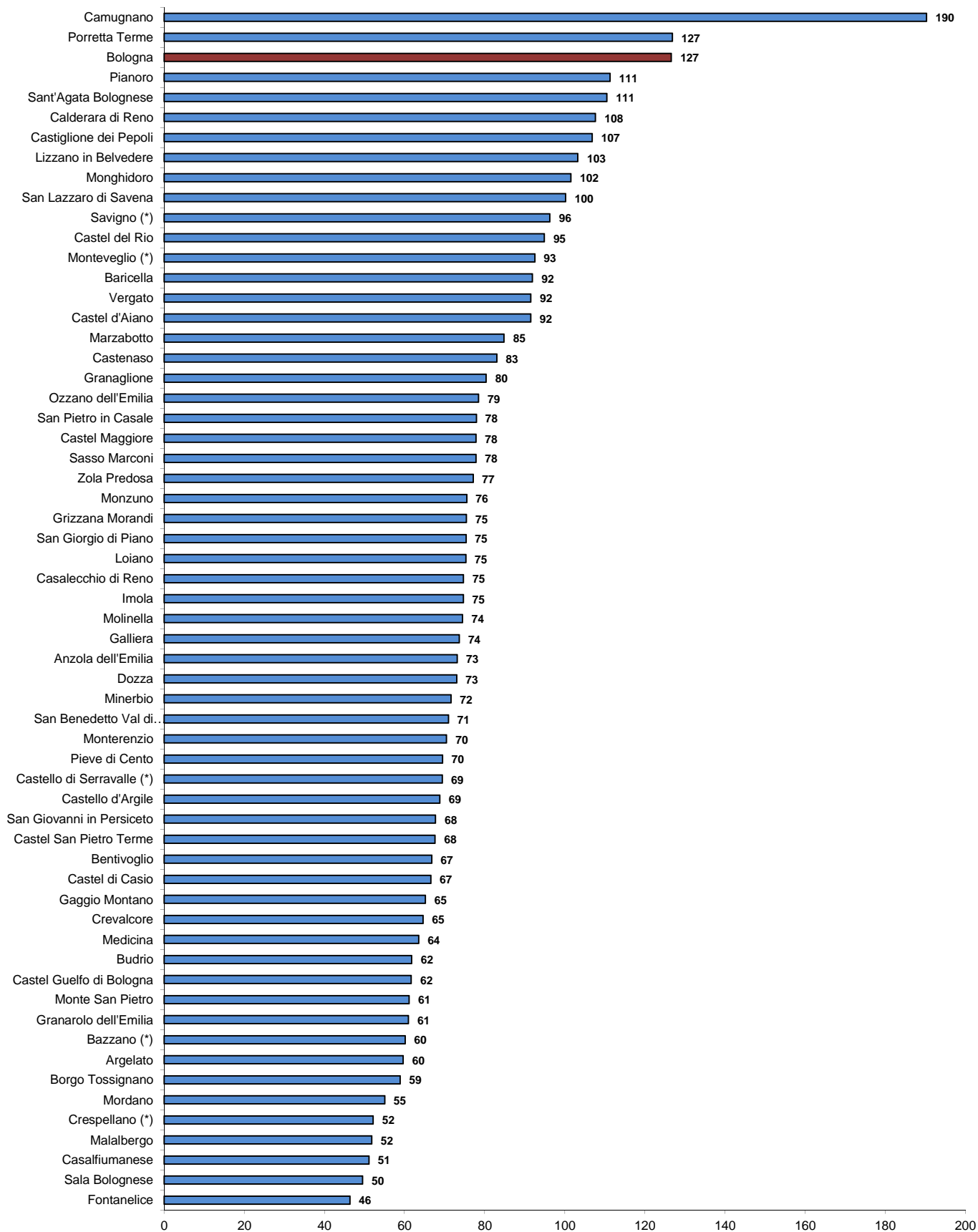
(valore accertato per abitante in euro)

	ENTRATE DA SERVIZI PER CONTO DI TERZI
Anzola dell'Emilia	73,14
Argelato	59,67
Baricella	91,95
Bazzano (*)	60,18
Bentivoglio	66,82
Bologna	126,57
Borgo Tossignano	58,91
Budrio	61,79
Calderara di Reno	107,67
Camugnano	190,29
Casalecchio di Reno	74,72
Casalfiumanese	51,12
Castel d'Aiano	91,50
Castel del Rio	94,91
Castel di Casio	66,57
Castel Guelfo di Bologna	61,69
Castello di Serravalle (*)	69,43
Castel Maggiore	77,88
Castel San Pietro Terme	67,64
Castello d'Argile	68,80
Castenaso	83,05
Castiglione dei Pepoli	106,86
Crespellano (*)	52,19
Crevalcore	64,64
Dozza	73,05
Fontanelice	46,39
Gaggio Montano	65,24
Galliera	73,67
Granaglione	80,40
Granarolo dell'Emilia	61,00
Grizzana Morandi	75,46
Imola	74,71
Lizzano in Belvedere	103,28
Loiano	75,34
Malalbergo	51,83
Marzabotto	84,85
Medicina	63,54
Minerbio	71,60
Molinella	74,49
Monghidoro	101,52
Monte San Pietro	61,17
Monterenzio	70,49
Montevoglio (*)	92,55
Monzuno	75,56
Mordano	55,07
Ozzano dell'Emilia	78,51
Pianoro	111,30
Pieve di Cento	69,52
Porretta Terme	126,86
Sala Bolognese	49,56
San Benedetto Val di Sambro	70,98
San Giorgio di Piano	75,38
San Giovanni in Persiceto	67,76
San Lazzaro di Savena	100,22
San Pietro in Casale	77,97
Sant'Agata Bolognese	110,50
Sasso Marconi	77,87
Savigno (*)	96,30
Vergato	91,54
Zola Predosa	77,17
<b>Provincia di Bologna</b>	<b>95,75</b>

(\*) I comuni di Bazzano, Castello di Serravalle, Crespellano, Montevoglio e Savigno sono cessati nel 2013 e dalla loro fusione è stato istituito, il 1° gennaio 2014, il Comune di Valsamoggia.

Fonte: Ministero dell'Interno-Dipartimento per gli Affari Interni e Territoriali-Finanza locale

**ENTRATE DA SERVIZI PER CONTO DI TERZI**  
(valore per abitante in euro)



# Spese

**Certificati consuntivi 2013 dei comuni della Provincia di Bologna - RIEPILOGO GENERALE DELLE SPESE**

(valore impegnato in euro)

RIEPILOGO GENERALE DELLE SPESE	TITOLO I - SPESE CORRENTI al netto della spesa per alimentazione del fondo di solidarietà comunale (FSC)	Spesa per alimentazione del fondo di solidarietà comunale (2)	TOTALE A PAREGGIO (spese correnti + spesa per alimentazione fondo) (3)	Titolo II - Spese in C/Capitale	Titolo III - Spese per rimborso di prestiti	Rimborso di anticipazioni di cassa	Rimborso di finanziamenti a breve termine
Anzola dell'Emilia	11.200.061	0	11.200.061	1.687.469	118.452	0	0
Argelato	9.177.549	896.352	10.073.901	1.856.722	1.290.757	267.634	0
Baricella	6.814.186	0	6.814.186	1.007.491	64.045	0	0
Bazzano (*)	6.061.667	731.457	6.793.124	584.071	285.667	0	0
Bentivoglio	6.908.356	0	6.908.356	239.055	1.074.147	0	0
Bologna	468.506.779	0	468.506.779	75.136.506	30.553.028	0	0
Borgo Tossignano	2.653.384	0	2.653.384	337.450	96.547	0	0
Budrio	14.609.025	0	14.609.025	1.050.332	1.119.484	0	0
Calderara di Reno	11.846.720	0	11.846.720	3.862.911	157.503	0	0
Camugnano	2.769.335	0	2.769.335	150.469	111.594	0	0
Casalecchio di Reno	31.914.471	0	31.914.471	5.213.304	829.985	0	0
Casalfiumanese	2.535.345	231.505	2.766.850	171.616	58.369	0	0
Castel d'Aiano	2.096.387	328.194	2.424.581	409.808	119.356	0	0
Castel del Rio	1.231.795	130.715	1.362.510	172.738	81.951	0	0
Castel di Casio	2.948.192	385.598	3.333.790	335.384	99.276	0	0
Castel Guelfo di Bologna	4.304.174	0	4.304.174	226.873	196.409	0	0
Castello di Serravalle (*)	3.707.002	0	3.707.002	284.960	300.382	0	0
Castel Maggiore	13.924.276	1.984.722	15.908.998	1.243.502	588.851	0	0
Castel San Pietro Terme	16.664.992	0	16.664.992	1.345.880	1.046.998	0	0
Castello d'Argile	4.970.087	0	4.970.087	2.119.500	219.285	105.880	0
Castenaso	11.005.057	0	11.005.057	1.958.564	921.675	0	0
Castiglione dei Pepoli	5.480.778	552.843	6.033.621	263.340	119.548	0	0
Crespellano (*)	8.552.962	0	8.552.962	8.561.107	119.562	0	0
Crevalcore	14.260.558	0	14.260.558	33.712.319	373.155	0	0
Dozza	5.256.124	619.468	5.875.592	852.185	562.218	0	0
Fontanelice	1.654.083	0	1.654.083	134.670	56.298	0	0
Gaggio Montano	4.922.251	0	4.922.251	384.174	629.937	0	0
Galliera	5.343.669	0	5.343.669	1.169.545	837.322	0	0
Granaglione	2.175.966	0	2.175.966	183.372	80.442	0	0
Granarolo dell'Emilia	9.927.010	0	9.927.010	679.765	1.886.912	0	0
Grizzana Morandi	3.556.061	0	3.556.061	1.729.556	106.624	0	0
Imola	67.038.379	6.638.922	73.677.301	524.239	4.311.762	0	0
Lizzano in Belvedere	3.718.034	593.442	4.311.476	296.617	410.971	0	0
Loiano	3.776.862	0	3.776.862	1.061.117	277.226	0	0
Malalbergo	7.028.280	743.899	7.772.178	1.159.793	250.324	0	0
Marzabotto	5.422.071	0	5.422.071	637.085	128.996	0	0
Medicina	12.021.750	0	12.021.750	1.391.306	261.763	0	0
Minerbio	6.917.007	889.987	7.806.994	1.576.025	637.973	0	0
Molinella	14.505.931	0	14.505.931	1.474.945	790.155	0	0
Monghidoro	3.457.430	486.164	3.943.594	126.805	201.326	0	0
Monte San Pietro	7.884.758	967.141	8.851.899	971.396	314.924	0	0
Monterenzio	4.819.905	0	4.819.905	548.155	819.803	661.752	0
Montevoglio (*)	4.731.718	0	4.731.718	3.752.503	217.630	0	0
Monzuno	5.057.329	0	5.057.329	3.792.767	168.660	0	0
Mordano	3.573.824	0	3.573.824	424.133	85.055	0	0
Ozzano dell'Emilia	10.934.927	0	10.934.927	544.473	249.227	0	0
Pianoro	13.187.178	1.798.030	14.985.208	1.316.743	3.030.368	94.551	0
Pieve di Cento	6.430.088	525.682	6.955.770	1.663.162	157.826	0	0
Porretta Terme	5.210.614	517.410	5.728.024	168.567	869.571	320.079	0
Sala Bolognese	7.072.208	648.587	7.720.795	1.837.263	79.702	0	0
San Benedetto Val di Sambro	4.291.803	0	4.291.803	1.209.823	252.970	0	0
San Giorgio di Piano	7.745.087	655.543	8.400.629	992.765	172.388	0	0
San Giovanni in Persiceto	24.207.286	0	24.207.286	3.447.623	984.671	154.793	0
San Lazzaro di Savena	31.932.150	4.956.940	36.889.090	4.114.612	604.157	0	0
San Pietro in Casale	13.130.942	1.029.075	14.160.017	1.454.913	628.776	0	0
Sant'Agata Bolognese	6.169.786	0	6.169.786	776.191	436.917	0	0
Sasso Marconi	13.517.529	0	13.517.529	1.241.342	483.527	0	0
Savigno (*)	2.648.984	273.806	2.922.790	899.643	3.265.213	2.965.214	0
Vergato	8.576.564	801.875	9.378.439	511.020	365.955	0	0
Zola Predosa	15.958.995	0	15.958.995	1.103.824	378.602	0	0
<b>Provincia di Bologna</b>	<b>1.017.945.718</b>	<b>27.387.356</b>	<b>1.045.333.074</b>	<b>186.083.484</b>	<b>64.942.216</b>	<b>4.569.903</b>	<b>0</b>

(\*) I comuni di Bazzano, Castello di Serravalle, Crespellano, Montevoglio e Savigno sono cessati nel 2013 e dalla loro fusione è stato istituito, il 1° gennaio 2014, il Comune di Valsamoggia.

(1) Relativi a mutui, aperture di credito, prestiti obbligazionari e debiti pluriennali.

(2) Per i comuni che hanno contabilizzato l'IMU al lordo della quota per l'alimentazione del FSC con conseguente esigenza di pareggiare contabilmente la posta in spesa.

(3) Il totale a pareggio deve corrispondere alla somma delle spese correnti al netto della quota IMU di alimentazione FSC e della spesa per alimentazione FSC.

Fonte: Ministero dell'Interno-Dipartimento per gli Affari Interni e Territoriali-Finanza locale

(valore impegnato in euro)

RIEPILOGO GENERALE DELLE SPESE	Rimborso di quota capitale di mutui e prestiti di cui:	- Fondo anticipazione di liquidità art.1 co. 13 D.L. 35/13	- Fondo di rotazione stabilità finanziaria art. 243 ter Tuel	Rimborso di prestiti obbligazionari	Rimborso di quota capitale di debiti pluriennali	Rimborso di quota capitale per estinzione anticipata di prestiti (1)	Titolo IV - Spese per servizi per conto di terzi	TOTALE GENERALE DELLE SPESE
Anzola dell'Emilia	118.452	0	0	0	0	0	894.311	13.900.293
Argelato	605.664	0	0	417.458	0	0	581.824	13.803.203
Baricella	64.045	0	0	0	0	0	636.569	8.522.290
Bazzano (*)	285.667	0	0	0	0	0	418.999	8.081.861
Bentivoglio	1.074.147	0	0	0	0	0	366.775	8.588.334
Bologna	29.550.998	0	0	1.002.029	0	0	48.628.985	622.825.298
Borgo Tossignano	96.547	0	0	0	0	0	196.277	3.283.658
Budrio	1.119.484	0	0	0	0	0	1.134.053	17.912.893
Calderara di Reno	0	0	0	157.503	0	0	1.438.524	17.305.658
Camugnano	111.594	0	0	0	0	0	374.296	3.405.695
Casalecchio di Reno	829.985	0	0	0	0	0	2.711.814	40.669.575
Casalfiumanese	58.369	0	0	0	0	0	177.351	3.174.185
Castel d'Aiano	119.356	0	0	0	0	0	176.326	3.130.071
Castel del Rio	81.951	0	0	0	0	0	116.076	1.733.274
Castel di Casio	99.276	0	0	0	0	0	230.478	3.998.928
Castel Guelfo di Bologna	196.409	0	0	0	0	0	274.223	5.001.678
Castello di Serravalle (*)	300.382	0	0	0	0	0	344.514	4.636.858
Castel Maggiore	588.851	0	0	0	0	0	1.395.641	19.136.992
Castel San Pietro Terme	1.046.998	0	0	0	0	0	1.407.941	20.465.811
Castello d'Argile	113.406	0	0	0	0	0	448.632	7.757.505
Castenaso	921.675	0	0	0	0	0	1.218.326	15.103.621
Castiglione dei Pepoli	119.548	0	0	0	0	0	622.588	7.039.096
Crespellano (*)	119.562	0	0	0	0	0	530.405	17.764.037
Crevalcore	254.512	0	0	118.643	0	0	876.423	49.222.455
Dozza	562.218	0	0	0	0	0	478.171	7.768.166
Fontanelice	56.298	0	0	0	0	0	90.373	1.935.425
Gaggio Montano	629.937	0	0	0	0	0	326.311	6.262.672
Galliera	837.322	0	0	0	0	0	400.078	7.750.614
Granaglione	80.442	0	0	0	0	0	180.409	2.620.189
Granarolo dell'Emilia	743.446	0	0	220.764	0	922.702	686.791	13.180.478
Grizzana Morandi	106.624	0	0	0	0	0	295.891	5.688.133
Imola	4.097.681	0	0	214.081	0	0	5.200.951	83.714.253
Lizzano in Belvedere	410.971	0	0	0	0	0	235.994	5.255.057
Loiano	277.226	0	0	0	0	0	330.960	5.446.165
Malalbergo	250.324	0	0	0	0	0	466.070	9.648.365
Marzabotto	128.996	0	0	0	0	0	581.711	6.769.863
Medicina	261.763	0	0	0	0	0	1.065.791	14.740.609
Minerbio	86.149	0	0	0	0	551.824	625.058	10.646.050
Molinella	790.155	0	0	0	0	0	1.184.849	17.955.879
Monghidoro	201.326	0	0	0	0	0	390.038	4.661.763
Monte San Pietro	314.924	0	0	0	0	0	668.454	10.806.673
Monterenzio	158.051	0	0	0	0	0	425.057	6.612.921
Montevoglio (*)	217.630	0	0	0	0	0	493.648	9.195.499
Monzuno	168.660	0	0	0	0	0	481.091	9.499.847
Mordano	64.055	0	0	21.000	0	0	258.323	4.341.335
Ozzano dell'Emilia	249.227	0	0	0	0	0	1.047.757	12.776.383
Pianoro	2.935.817	0	0	0	0	0	1.934.142	21.266.461
Pieve di Cento	157.826	0	0	0	0	0	487.192	9.263.951
Porretta Terme	549.493	0	0	0	0	0	607.528	7.373.690
Sala Bolognese	38.244	0	0	0	41.459	0	414.412	10.052.172
San Benedetto Val di Sambro	252.970	0	0	0	0	0	309.736	6.064.332
San Giorgio di Piano	172.388	0	0	0	0	0	636.196	10.201.978
San Giovanni in Persiceto	382.679	0	0	447.198	0	0	1.878.267	30.517.847
San Lazzaro di Savena	405.228	0	0	0	198.928	0	3.192.257	44.800.117
San Pietro in Casale	628.776	0	0	0	0	0	937.597	17.181.302
Sant'Agata Bolognese	436.917	0	0	0	0	0	805.686	8.188.579
Sasso Marconi	483.527	0	0	0	0	0	1.140.254	16.382.651
Savigno (*)	299.999	0	0	0	0	0	262.616	7.350.262
Vergato	365.955	0	0	0	0	0	707.147	10.962.560
Zola Predosa	378.602	0	0	0	0	0	1.434.813	18.876.234
<b>Provincia di Bologna</b>	<b>56.058.722</b>	<b>0</b>	<b>0</b>	<b>2.598.678</b>	<b>240.387</b>	<b>1.474.526</b>	<b>95.862.968</b>	<b>1.392.221.743</b>



**Certificati consuntivi 2013 dei comuni della Provincia di Bologna - RIEPILOGO GENERALE DELLE SPESE**

(valore impegnato per abitante in euro)

RIEPILOGO GENERALE DELLE SPESE	TITOLO I - SPESE CORRENTI al netto della spesa per alimentazione del fondo di solidarietà comunale (FSC)	Spesa per alimentazione del fondo di solidarietà comunale (2)	TOTALE A PAREGGIO (spese correnti + spesa per alimentazione fondo) (3)	Titolo II - Spese in C/Capitale	Titolo III - Spese per rimborso di prestiti	Rimborso di anticipazioni di cassa	Rimborso di finanziamenti a breve termine
Anzola dell'Emilia	916,01	0,00	916,01	138,01	9,69	0,00	0,00
Argelato	941,29	91,93	1.033,22	190,43	132,39	27,45	0,00
Baricella	984,28	0,00	984,28	145,53	9,25	0,00	0,00
Bazzano (*)	870,55	105,05	975,60	83,88	41,03	0,00	0,00
Bentivoglio	1.258,58	0,00	1.258,58	43,55	195,69	0,00	0,00
Bologna	1.219,43	0,00	1.219,43	195,57	79,52	0,00	0,00
Borgo Tossignano	796,33	0,00	796,33	101,28	28,98	0,00	0,00
Budrio	795,96	0,00	795,96	57,23	60,99	0,00	0,00
Calderara di Reno	886,73	0,00	886,73	289,14	11,79	0,00	0,00
Camugnano	1.407,90	0,00	1.407,90	76,50	56,73	0,00	0,00
Casalecchio di Reno	879,31	0,00	879,31	143,64	22,87	0,00	0,00
Casalfiumanese	730,86	66,74	797,59	49,47	16,83	0,00	0,00
Castel d'Aiano	1.087,90	170,31	1.258,22	212,67	61,94	0,00	0,00
Castel del Rio	1.007,19	106,88	1.114,07	141,24	67,01	0,00	0,00
Castel di Casio	851,59	111,38	962,97	96,88	28,68	0,00	0,00
Castel Guelfo di Bologna	968,32	0,00	968,32	51,04	44,19	0,00	0,00
Castello di Serravalle (*)	747,08	0,00	747,08	57,43	60,54	0,00	0,00
Castel Maggiore	777,28	110,79	888,08	69,42	32,87	0,00	0,00
Castel San Pietro Terme	800,62	0,00	800,62	64,66	50,30	0,00	0,00
Castello d'Argile	762,17	0,00	762,17	325,03	33,63	16,24	0,00
Castenaso	750,23	0,00	750,23	133,52	62,83	0,00	0,00
Castiglione dei Pepoli	940,74	94,89	1.035,64	45,20	20,52	0,00	0,00
Crespellano (*)	841,58	0,00	841,58	842,38	11,76	0,00	0,00
Crevalcore	1.051,82	0,00	1.051,82	2.486,53	27,52	0,00	0,00
Dozza	802,95	94,63	897,59	130,18	85,89	0,00	0,00
Fontanelice	849,12	0,00	849,12	69,13	28,90	0,00	0,00
Gaggio Montano	984,06	0,00	984,06	76,80	125,94	0,00	0,00
Galliera	983,92	0,00	983,92	215,35	154,17	0,00	0,00
Granaglione	969,68	0,00	969,68	81,72	35,85	0,00	0,00
Granarolo dell'Emilia	881,77	0,00	881,77	60,38	167,61	0,00	0,00
Grizzana Morandi	906,93	0,00	906,93	441,10	27,19	0,00	0,00
Imola	963,00	95,37	1.058,37	7,53	61,94	0,00	0,00
Lizzano in Belvedere	1.627,15	259,71	1.886,86	129,81	179,86	0,00	0,00
Loiano	859,75	0,00	859,75	241,55	63,11	0,00	0,00
Malalbergo	781,61	82,73	864,34	128,98	27,84	0,00	0,00
Marzabotto	790,85	0,00	790,85	92,92	18,82	0,00	0,00
Medicina	716,69	0,00	716,69	82,94	15,61	0,00	0,00
Minerbio	792,33	101,95	894,27	180,53	73,08	0,00	0,00
Molinella	911,92	0,00	911,92	92,72	49,67	0,00	0,00
Monghidoro	899,90	126,54	1.026,44	33,01	52,40	0,00	0,00
Monte San Pietro	721,52	88,50	810,02	88,89	28,82	0,00	0,00
Monterenzio	799,32	0,00	799,32	90,90	135,95	109,74	0,00
Monteveglio (*)	887,09	0,00	887,09	703,51	40,80	0,00	0,00
Monzuno	794,30	0,00	794,30	595,69	26,49	0,00	0,00
Mordano	761,85	0,00	761,85	90,41	18,13	0,00	0,00
Ozzano dell'Emilia	819,40	0,00	819,40	40,80	18,68	0,00	0,00
Pianoro	758,89	103,47	862,36	75,78	174,39	5,44	0,00
Pieve di Cento	917,54	75,01	992,55	237,32	22,52	0,00	0,00
Porretta Terme	1.088,04	108,04	1.196,08	35,20	181,58	66,84	0,00
Sala Bolognese	845,76	77,56	923,32	219,72	9,53	0,00	0,00
San Benedetto Val di Sambro	983,46	0,00	983,46	277,23	57,97	0,00	0,00
San Giorgio di Piano	917,66	77,67	995,34	117,63	20,43	0,00	0,00
San Giovanni in Persiceto	873,25	0,00	873,25	124,37	35,52	5,58	0,00
San Lazzaro di Savena	1.002,55	155,63	1.158,18	129,18	18,97	0,00	0,00
San Pietro in Casale	1.091,97	85,58	1.177,55	120,99	52,29	0,00	0,00
Sant'Agata Bolognese	846,22	0,00	846,22	106,46	59,93	0,00	0,00
Sasso Marconi	923,14	0,00	923,14	84,77	33,02	0,00	0,00
Savigno (*)	971,39	100,41	1.071,80	329,90	1.197,36	1.087,35	0,00
Vergato	1.110,23	103,80	1.214,04	66,15	47,37	0,00	0,00
Zola Predosa	858,33	0,00	858,33	59,37	20,36	0,00	0,00
<b>Provincia di Bologna</b>	<b>1.016,76</b>	<b>27,36</b>	<b>1.044,11</b>	<b>185,87</b>	<b>64,87</b>	<b>4,56</b>	<b>0,00</b>

(\*) I comuni di Bazzano, Castello di Serravalle, Crespellano, Monteveglio e Savigno sono cessati nel 2013 e dalla loro fusione è stato istituito, il 1° gennaio 2014, il Comune di Valsamoggia.

(1) Relativi a mutui, aperture di credito, prestiti obbligazionari e debiti pluriennali.

(2) Per i comuni che hanno contabilizzato l'IMU al lordo della quota per l'alimentazione del FSC con conseguente esigenza di pareggiare contabilmente la posta in spesa.

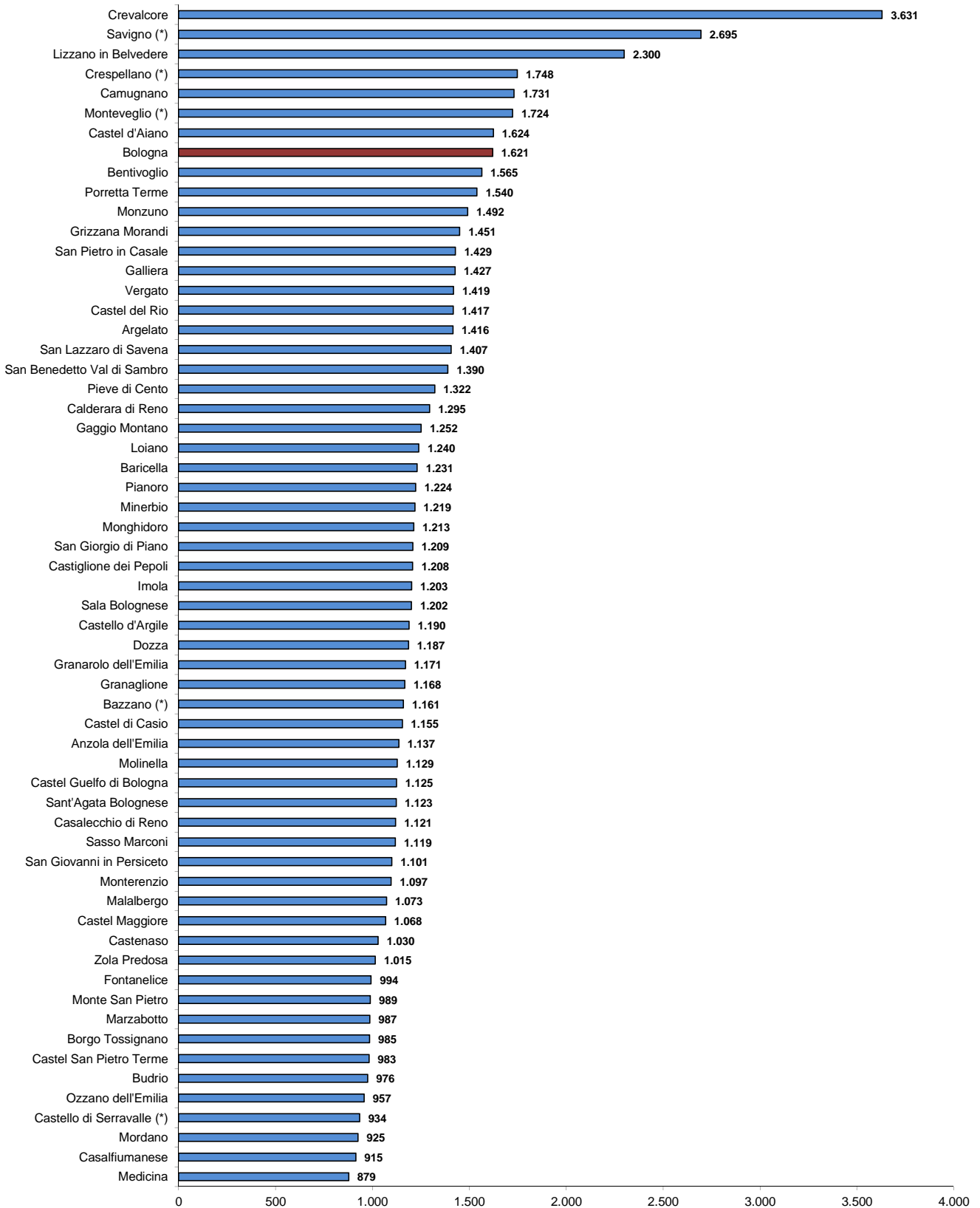
(3) Il totale a pareggio deve corrispondere alla somma delle spese correnti al netto della quota IMU di alimentazione FSC e della spesa per alimentazione FSC.

Fonte: Ministero dell'Interno-Dipartimento per gli Affari Interni e Territoriali-Finanza locale

(valore impegnato per abitante in euro)

RIEPILOGO GENERALE DELLE SPESE	Rimborso di quota capitale di mutui e prestiti di cui:	- Fondo anticipazione di liquidità art. 1 co. 13 D.L. 35/13	- Fondo di rotazione stabilità finanziaria art. 243 ter Tuel	Rimborso di prestiti obbligazionari	Rimborso di quota capitale di debiti pluriennali	Rimborso di quota capitale per estinzione anticipata di prestiti (1)	Titolo IV - Spese per servizi per conto di terzi	TOTALE GENERALE DELLE SPESE
Anzola dell'Emilia	9,69	0,00	0,00	0,00	0,00	0,00	73,14	1.136,85
Argelato	62,12	0,00	0,00	42,82	0,00	0,00	59,67	1.415,71
Baricella	9,25	0,00	0,00	0,00	0,00	0,00	91,95	1.231,01
Bazzano (*)	41,03	0,00	0,00	0,00	0,00	0,00	60,18	1.160,69
Bentivoglio	195,69	0,00	0,00	0,00	0,00	0,00	66,82	1.564,64
Bologna	76,92	0,00	0,00	2,61	0,00	0,00	126,57	1.621,09
Borgo Tossignano	28,98	0,00	0,00	0,00	0,00	0,00	58,91	985,49
Budrio	60,99	0,00	0,00	0,00	0,00	0,00	61,79	975,97
Calderara di Reno	0,00	0,00	0,00	11,79	0,00	0,00	107,67	1.295,33
Camugnano	56,73	0,00	0,00	0,00	0,00	0,00	190,29	1.731,42
Casalecchio di Reno	22,87	0,00	0,00	0,00	0,00	0,00	74,72	1.120,53
Casalfiumanese	16,83	0,00	0,00	0,00	0,00	0,00	51,12	915,01
Castel d'Aiano	61,94	0,00	0,00	0,00	0,00	0,00	91,50	1.624,32
Castel del Rio	67,01	0,00	0,00	0,00	0,00	0,00	94,91	1.417,23
Castel di Casio	28,68	0,00	0,00	0,00	0,00	0,00	66,57	1.155,09
Castel Guelfo di Bologna	44,19	0,00	0,00	0,00	0,00	0,00	61,69	1.125,24
Castello di Serravalle (*)	60,54	0,00	0,00	0,00	0,00	0,00	69,43	934,47
Castel Maggiore	32,87	0,00	0,00	0,00	0,00	0,00	77,91	1.068,27
Castel San Pietro Terme	50,30	0,00	0,00	0,00	0,00	0,00	67,64	983,22
Castello d'Argile	17,39	0,00	0,00	0,00	0,00	0,00	68,80	1.189,62
Castenaso	62,83	0,00	0,00	0,00	0,00	0,00	83,05	1.029,63
Castiglione dei Pepoli	20,52	0,00	0,00	0,00	0,00	0,00	106,86	1.208,22
Crespellano (*)	11,76	0,00	0,00	0,00	0,00	0,00	52,19	1.747,91
Crevalcore	18,77	0,00	0,00	8,75	0,00	0,00	64,64	3.630,51
Dozza	85,89	0,00	0,00	0,00	0,00	0,00	73,05	1.186,70
Fontanelice	28,90	0,00	0,00	0,00	0,00	0,00	46,39	993,54
Gaggio Montano	125,94	0,00	0,00	0,00	0,00	0,00	65,24	1.252,03
Galliera	154,17	0,00	0,00	0,00	0,00	0,00	73,67	1.427,11
Granaglione	35,85	0,00	0,00	0,00	0,00	0,00	80,40	1.167,64
Granarolo dell'Emilia	66,04	0,00	0,00	19,61	0,00	81,96	61,00	1.170,77
Grizzana Morandi	27,19	0,00	0,00	0,00	0,00	0,00	75,46	1.450,68
Imola	58,86	0,00	0,00	3,08	0,00	0,00	74,71	1.202,55
Lizzano in Belvedere	179,86	0,00	0,00	0,00	0,00	0,00	103,28	2.299,81
Loiano	63,11	0,00	0,00	0,00	0,00	0,00	75,34	1.239,74
Malalbergo	27,84	0,00	0,00	0,00	0,00	0,00	51,83	1.072,99
Marzabotto	18,82	0,00	0,00	0,00	0,00	0,00	84,85	987,44
Medicina	15,61	0,00	0,00	0,00	0,00	0,00	63,54	878,78
Minerbio	9,87	0,00	0,00	0,00	0,00	63,21	71,60	1.219,48
Molinella	49,67	0,00	0,00	0,00	0,00	0,00	74,49	1.128,80
Monghidoro	52,40	0,00	0,00	0,00	0,00	0,00	101,52	1.213,37
Monte San Pietro	28,82	0,00	0,00	0,00	0,00	0,00	61,17	988,90
Monterenzio	26,21	0,00	0,00	0,00	0,00	0,00	70,49	1.096,67
Montevoglio (*)	40,80	0,00	0,00	0,00	0,00	0,00	92,55	1.723,94
Monzuno	26,49	0,00	0,00	0,00	0,00	0,00	75,56	1.492,04
Mordano	13,65	0,00	0,00	4,48	0,00	0,00	55,07	925,46
Ozzano dell'Emilia	18,68	0,00	0,00	0,00	0,00	0,00	78,51	957,39
Pianoro	168,95	0,00	0,00	0,00	0,00	0,00	111,30	1.223,83
Pieve di Cento	22,52	0,00	0,00	0,00	0,00	0,00	69,52	1.321,91
Porretta Terme	114,74	0,00	0,00	0,00	0,00	0,00	126,86	1.539,71
Sala Bolognese	4,57	0,00	0,00	0,00	4,96	0,00	49,56	1.202,13
San Benedetto Val di Sambro	57,97	0,00	0,00	0,00	0,00	0,00	70,98	1.389,63
San Giorgio di Piano	20,43	0,00	0,00	0,00	0,00	0,00	75,38	1.208,77
San Giovanni in Persiceto	13,80	0,00	0,00	16,13	0,00	0,00	67,76	1.100,89
San Lazzaro di Savena	12,72	0,00	0,00	0,00	6,25	0,00	100,22	1.406,55
San Pietro in Casale	52,29	0,00	0,00	0,00	0,00	0,00	77,97	1.428,80
Sant'Agata Bolognese	59,93	0,00	0,00	0,00	0,00	0,00	110,50	1.123,11
Sasso Marconi	33,02	0,00	0,00	0,00	0,00	0,00	77,87	1.118,80
Savigno (*)	110,01	0,00	0,00	0,00	0,00	0,00	96,30	2.695,37
Vergato	47,37	0,00	0,00	0,00	0,00	0,00	91,54	1.419,10
Zola Predosa	20,36	0,00	0,00	0,00	0,00	0,00	77,17	1.015,23
<b>Provincia di Bologna</b>	<b>55,99</b>	<b>0,00</b>	<b>0,00</b>	<b>2,60</b>	<b>0,24</b>	<b>1,47</b>	<b>95,75</b>	<b>1.390,59</b>

**TOTALE GENERALE DELLE SPESE**  
(valore per abitante in euro)



**Certificati consuntivi 2013 dei comuni della Provincia di Bologna - SPESE CORRENTI - FUNZIONI E SERVIZI**

(valore impegnato in euro)

SPESE CORRENTI - FUNZIONI E SERVIZI	Funzioni generali di amministrazione e di gestione e di controllo	Organi istituzionali, partecipazione e decentramento di cui :	indennità per gli organi istituzionali degli enti	- Segreteria generale, personale e organizzazione	Gestione economica, finanziaria, programmazione, provveditorato e controllo di gestione	Gestione delle entrate tributarie e servizi fiscali	Gestione dei beni demaniali e patrimoniali	Ufficio tecnico
Anzola dell'Emilia	2.830.646	193.686	115.511	1.002.449	215.701	119.729	149.462	228.868
Argelato	2.872.975	175.347	108.081	475.718	256.835	210.117	824.751	348.176
Baricella	1.601.481	258.832	0	243.473	154.651	53.463	53.364	296.458
Bazzano (*)	1.491.234	168.251	105.855	251.911	154.542	155.691	163.407	96.109
Bentivoglio	2.060.672	116.230	0	196.487	132.071	279.798	185.483	411.596
Bologna	113.021.135	18.713.497	2.449.816	10.366.189	18.068.955	11.493.744	15.373.529	5.067.978
Borgo Tossignano	796.154	45.170	0	142.589	91.764	42.406	107.918	139.090
Budrio	3.751.959	566.352	0	927.419	550.144	107.117	768.722	512.183
Calderara di Reno	3.610.991	206.492	119.242	462.866	110.852	261.010	293.088	125.408
Camugnano	946.070	35.539	0	353.317	99.701	75.069	146.134	147.035
Casalecchio di Reno	14.575.694	456.466	0	9.453.216	3.118.540	712.000	339.536	178
Casalfiumanese	821.778	96.373	55.651	346.080	33.759	64.030	65.509	128.154
Castel d'Aiano	778.332	47.705	37.184	205.392	91.504	78.101	128.995	145.827
Castel del Rio	431.889	35.537	24.142	107.022	33.001	70.809	34.816	32.002
Castel di Casio	875.420	57.070	0	309.176	95.817	101.700	63.238	176.751
Castel Guelfo di Bologna	1.240.965	50.374	38.605	537.545	56.294	153.792	78.189	290.580
Castello di Serravalle (*)	1.460.539	77.700	30.186	186.921	127.474	75.526	8.746	193.474
Castel Maggiore	3.779.781	347.918	0	678.563	777.495	349.486	935.090	78.716
Castel San Pietro Terme	4.291.665	615.577	0	676.419	240.061	365.325	7.306	820.214
Castello d'Argile	1.411.471	120.715	0	174.769	95.956	122.903	0	139.233
Castenaso	4.372.859	151.066	0	2.536.686	215.926	50.106	982.450	44.322
Castiglione dei Pepoli	1.614.825	131.273	76.181	561.902	169.487	168.002	87.485	236.342
Crespellano (*)	5.128.409	233.309	92.639	444.507	381.871	316.887	215.696	187.150
Crevalcore	3.039.917	215.189	126.693	680.458	207.403	273.703	183.697	182.161
Dozza	1.387.570	154.048	92.864	458.691	96.108	48.405	31.960	252.460
Fontanelice	646.288	25.788	0	202.154	34.958	25.953	30.176	80.379
Gaggio Montano	1.652.012	65.180	57.941	528.127	172.776	176.076	110.437	422.248
Galliera	1.708.711	75.937	56.241	210.341	253.366	98.570	10.930	214.505
Granaglione	748.555	51.042	24.302	189.507	166.828	18.050	67.811	128.645
Granarolo dell'Emilia	3.020.964	711.372	0	276.404	312.919	114.674	305.322	433.167
Grizzana Morandi	1.020.866	80.709	0	409.460	112.201	57.562	27.772	130.140
Imola	18.794.625	1.897.219	469.538	1.634.014	1.437.405	1.580.597	6.158.904	596.820
Lizzano in Belvedere	829.112	46.482	0	346.293	194.597	36.499	0	98.171
Loiano	1.087.295	51.664	0	597.094	65.151	124.961	108.259	77.902
Malalbergo	1.789.917	129.206	76.794	409.422	127.883	113.851	102.631	302.673
Marzabotto	1.627.645	136.740	94.183	603.684	115.070	80.521	68.015	320.652
Medicina	3.259.425	210.964	0	460.622	595.962	432.533	342.600	304.327
Minerbio	3.133.411	510.544	0	479.061	173.283	95.437	173.579	294.281
Molinella	3.007.945	186.258	119.452	531.304	263.409	265.226	679.594	174.586
Monghidoro	1.125.780	80.355	0	316.345	126.805	136.504	202.570	158.282
Monte San Pietro	2.282.938	217.377	132.407	379.764	261.427	124.679	599.476	0
Monterenzio	1.452.347	87.714	0	201.926	400.109	89.325	388.496	141.456
Monteveglia (*)	1.431.917	107.074	68.520	459.669	197.794	105.806	176.886	198.746
Monzuno	1.594.215	121.820	0	633.547	175.743	112.175	171.435	287.260
Mordano	1.034.806	80.789	0	390.196	78.697	106.362	99.025	109.325
Ozzano dell'Emilia	3.876.156	171.610	127.419	714.766	216.739	309.623	551.669	477.620
Pianoro	4.275.958	394.783	0	487.107	421.418	245.005	4.934	151.589
Pieve di Cento	2.001.410	322.500	73.537	96.195	349.123	60.490	50.219	168.559
Porretta Terme	1.147.732	40.047	0	465.813	191.138	8.680	63.849	169.790
Sala Bolognese	1.658.584	132.733	0	374.329	177.382	163.818	38.988	135.177
San Benedetto Val di Sambro	1.150.361	78.908	0	373.824	114.231	125.066	95.443	115.838
San Giorgio di Piano	2.069.947	470.914	87.729	305.766	168.747	106.308	104.086	269.341
San Giovanni in Persiceto	5.748.927	367.860	0	1.616.323	644.029	422.751	165.238	821.394
San Lazzaro di Savena	12.261.758	221.852	204.595	4.130.933	3.281.055	420.472	2.492.178	884.198
San Pietro in Casale	2.862.947	814.928	109.750	271.317	457.108	169.173	112.002	676.811
Sant'Agata Bolognese	1.785.706	141.720	0	359.879	179.050	136.542	213.142	255.323
Sasso Marconi	4.191.524	416.339	0	629.572	161.599	169.377	1.461.096	82.782
Savigno (*)	1.001.441	46.634	36.600	408.730	131.110	31.370	25.096	193.894
Vergato	1.584.459	136.618	0	535.396	169.072	185.886	0	113.637
Zola Predosa	4.335.547	511.845	230.381	776.211	285.851	427.619	62.426	400.483
<b>Provincia di Bologna</b>	<b>279.395.662</b>	<b>32.413.242</b>	<b>5.442.038</b>	<b>52.584.859</b>	<b>37.789.950</b>	<b>22.626.463</b>	<b>36.492.854</b>	<b>19.670.467</b>

(\*) I comuni di Bazzano, Castello di Serravalle, Crespellano, Monteveglia e Savigno sono cessati nel 2013 e dalla loro fusione è stato istituito, il 1° gennaio 2014, il Comune di Valsamoggia.

(1) Per rimborso da spettanze Ministero dell'Interno per regolazione finanziaria a debito, viene indicata l'allocatione sia nell'intervento "Trasferimenti" sia nell'intervento "Oneri straordinari della gestione corrente" a seco dall'ente. A tal fine si ricorda che il certificato riproduce esattamente i dati di bilancio e quindi deve essere ad esso conforme.

(2) Per i comuni che hanno collocato la spesa in tale servizio. Si ribadisce che, si ritiene idonea per tale voce contabile, la collocazione nel Servizio assistenza, beneficenza pubblica e servizi diversi alla persona.

Fonte: Ministero dell'Interno-Dipartimento per gli Affari Interni e Territoriali-Finanza locale

SPESE CORRENTI - FUNZIONI E SERVIZI	Anagrafe, stato civile, elettorale, leva e servizio statistico	Altri servizi generali di cui:	- Rimborso per recupero come da spettanza Ministero interno (1)	Funzioni relative alla giustizia	Uffici giudiziari	Casa circondariale e altri servizi	Funzioni di polizia locale	Polizia municipale	Polizia commerciale	Polizia amministrativa
Anzola dell'Emilia	105.547	815.203	0	0	0	0	604.528	604.528	0	0
Argelato	171.079	410.953	0	0	0	0	0	0	0	0
Baricella	79.398	461.843	0	0	0	0	266.504	266.504	0	0
Bazzano (*)	94.640	406.682	0	0	0	0	367.549	367.549	0	0
Bentivoglio	249.232	489.775	0	1.248	0	1.248	0	0	0	0
Bologna	7.978.711	25.958.532	0	9.282.529	9.282.529	0	33.647.774	33.647.774	0	0
Borgo Tossignano	79.442	147.775	0	0	0	0	127.817	127.817	0	0
Budrio	149.327	170.695	0	3.864	3.864	0	436.351	392.523	0	43.828
Calderara di Reno	153.608	1.997.666	0	0	0	0	444.866	444.866	0	0
Camugnano	40.980	48.295	0	0	0	0	95.828	95.828	0	0
Casalecchio di Reno	215.024	280.734	0	0	0	0	648.066	648.066	0	0
Casalfiumanese	63.015	24.857	0	482	482	0	72.600	72.600	0	0
Castel d'Aiano	61.308	19.500	0	0	0	0	35.593	35.593	0	0
Castel del Rio	32.349	86.352	0	300	300	0	53.966	53.966	0	0
Castel di Casio	70.446	1.221	0	0	0	0	85.794	85.794	0	0
Castel Guelfo di Bologna	58.899	15.292	0	609	609	0	114.955	114.955	0	0
Castello di Serravalle (*)	65.123	725.574	0	0	0	0	221.416	221.416	0	0
Castel Maggiore	154.148	458.364	0	0	0	0	0	0	0	0
Castel San Pietro Terme	327.581	1.239.182	0	0	0	0	838.298	713.549	37.191	87.558
Castello d'Argile	56.351	701.544	0	0	0	0	0	0	0	0
Castenaso	5.135	387.169	0	0	0	0	593.724	593.724	0	0
Castiglione dei Pepoli	76.278	184.057	0	0	0	0	235.409	235.409	0	0
Crespellano (*)	107.071	3.241.918	0	0	0	0	508.603	508.603	0	0
Crevalcore	73.566	1.223.738	0	0	0	0	540.662	447.561	0	93.102
Dozza	122.240	223.659	0	0	0	0	240.545	240.545	0	0
Fontanelice	59.303	187.578	0	0	0	0	28.066	28.066	0	0
Gaggio Montano	87.332	89.836	0	0	0	0	303.040	214.336	0	88.704
Galliera	101.045	744.017	240.996	0	0	0	0	0	0	0
Granaglione	73.167	53.504	0	0	0	0	96.220	96.220	0	0
Granarolo dell'Emilia	98.308	768.799	0	0	0	0	244.273	244.273	0	0
Grizzana Morandi	141.637	61.384	0	0	0	0	101.706	101.706	0	0
Imola	954.527	4.535.139	0	17.970	17.970	0	3.568.188	3.568.188	0	0
Lizzano in Belvedere	67.191	39.879	0	0	0	0	166.806	166.806	0	0
Loiano	62.264	0	0	0	0	0	145.282	145.282	0	0
Malalbergo	193.990	410.261	0	0	0	0	353.801	353.801	0	0
Marzabotto	131.978	170.985	0	0	0	0	342.817	307.703	35.113	0
Medicina	148.339	764.077	0	0	0	0	485.068	407.771	26.266	51.031
Minerbio	140.585	376.654	0	0	0	0	229.907	229.907	0	0
Molinella	160.280	747.288	0	0	0	0	585.544	477.652	0	107.892
Monghidoro	103.419	1.500	0	0	0	0	81.293	81.293	0	0
Monte San Pietro	84.065	616.150	0	0	0	0	420.642	420.642	0	0
Monterenzio	74.355	68.964	0	0	0	0	87.454	87.454	0	0
Montevoglio (*)	68.336	117.607	0	0	0	0	266.899	266.899	0	0
Monzuno	77.234	15.000	0	0	0	0	124.793	124.793	0	0
Mordano	136.541	33.870	0	0	0	0	101.219	101.219	0	0
Ozzano dell'Emilia	333.041	1.101.088	0	0	0	0	414.919	414.919	0	0
Pianoro	179.446	2.391.676	0	0	0	0	344.976	344.976	0	0
Pieve di Cento	86.791	867.534	0	0	0	0	0	0	0	0
Porretta Terme	62.561	145.854	0	88.923	88.923	0	145.084	145.084	0	0
Sala Bolognese	117.320	518.838	0	0	0	0	480.831	480.831	0	0
San Benedetto Val di Sambro	84.348	162.704	0	0	0	0	105.742	105.742	0	0
San Giorgio di Piano	105.967	538.816	0	0	0	0	12.707	12.707	0	0
San Giovanni in Persiceto	349.249	1.362.082	0	35.550	35.550	0	1.011.520	1.011.520	0	0
San Lazzaro di Savena	325.864	505.205	0	0	0	0	1.370.739	1.370.739	0	0
San Pietro in Casale	206.398	155.210	0	0	0	0	0	0	0	0
Sant'Agata Bolognese	96.170	403.880	0	0	0	0	254.522	236.620	0	17.903
Sasso Marconi	62.312	1.208.447	0	0	0	0	500.390	500.390	0	0
Savigno (*)	157.737	6.870	0	0	0	0	119.828	119.828	0	0
Vergato	144.024	299.825	0	37.063	36.524	539	522.080	491.535	0	30.545
Zola Predosa	144.548	1.726.564	0	0	0	0	573.354	573.354	0	0
<b>Provincia di Bologna</b>	<b>16.010.172</b>	<b>60.917.668</b>	<b>240.996</b>	<b>9.468.540</b>	<b>9.466.753</b>	<b>1.787</b>	<b>53.770.556</b>	<b>53.151.424</b>	<b>98.571</b>	<b>520.561</b>

(valore impegnato in euro)

SPESE CORRENTI - FUNZIONI E SERVIZI	Funzioni di istruzione pubblica	Scuola materna	Istruzione elementare	Istruzione media	Istruzione secondaria superiore	Assistenza scolastica, trasporto, refezione e altri servizi	Funzioni relative alla cultura ed ai beni culturali	Biblioteche, musei e pinacoteche	Teatri, attività culturali e servizi diversi nel settore culturale
Anzola dell'Emilia	1.805.884	111.925	144.409	65.626	0	1.483.924	337.098	309.721	27.377
Argelato	1.751.612	153.895	62.823	13.503	0	1.521.391	140.768	87.039	53.729
Baricella	214.237	1.621	55.019	55	0	157.542	32.053	32.053	0
Bazzano (*)	867.677	67.829	98.474	80.300	0	621.074	290.626	285.875	4.751
Bentivoglio	1.139.791	16.430	55.209	40.184	0	1.027.968	142.493	21.898	120.596
Bologna	60.280.217	29.033.574	4.984.375	2.308.223	6.643.931	17.310.114	24.460.316	18.245.634	6.214.683
Borgo Tossignano	263.782	57.500	41.456	31.126	0	133.700	103.153	56.601	46.553
Budrio	2.468.157	272.741	296.109	345.419	0	1.553.889	741.611	198.493	543.119
Calderara di Reno	2.322.866	595.594	224.140	135.742	0	1.367.390	233.224	90.328	142.897
Camugnano	324.857	51.849	55.740	51.213	0	166.054	10.043	2.209	7.834
Casalecchio di Reno	961.980	0	105.066	44.634	0	812.279	619.769	619.769	0
Casalfiumanese	585.034	165.115	54.402	18.168	0	347.349	84.570	62.862	21.707
Castel d'Aiano	387.266	0	11.200	696	0	375.370	4.021	1.091	2.930
Castel del Rio	188.805	2.620	49.430	22.280	1.000	113.475	5.325	4.240	1.085
Castel di Casio	515.053	9.800	52.609	89.407	0	363.238	6.076	1.576	4.500
Castel Guelfo di Bologna	580.247	76.832	62.355	38.809	0	402.252	69.453	69.453	0
Castello di Serravalle (*)	514.574	14.201	29.902	800	0	469.671	59.703	33.587	26.116
Castel Maggiore	1.866.764	105.596	357.306	219.047	5.018	1.179.797	285.817	180.437	105.380
Castel San Pietro Terme	1.846.691	210.385	248.224	96.919	2.206	1.288.956	553.422	398.007	155.415
Castello d'Argile	937.985	84.150	92.219	60.197	0	701.419	148.678	107.745	40.933
Castenaso	1.085.667	65.747	28.752	24.141	0	967.026	366.608	194.611	171.997
Castiglione dei Pepoli	709.487	54.186	103.066	109.679	5.139	437.417	26.785	18.200	8.585
Crespellano (*)	206.173	2.695	0	0	0	203.477	2.320	0	2.320
Crevalcore	1.911.795	177.350	165.846	52.657	15.403	1.500.539	473.778	0	473.778
Dozza	711.517	134.304	84.521	55.411	0	437.282	110.909	74.956	35.953
Fontanelice	209.583	14.436	27.051	17.027	0	151.069	25.511	20.052	5.459
Gaggio Montano	733.474	72.889	61.859	63.981	0	534.746	10.650	5.232	5.418
Galliera	779.708	233.914	69.538	35.144	0	441.112	52.553	52.553	0
Granaglione	195.771	500	38.821	0	0	156.450	3.742	3.742	0
Granarolo dell'Emilia	1.535.859	496.778	166.129	78.245	0	794.707	167.471	97.204	70.266
Grizzana Morandi	705.706	71.494	54.707	29.579	0	549.927	76.162	37.964	38.198
Imola	9.455.718	2.791.587	456.346	78.332	0	6.129.453	4.694.822	2.302.698	2.392.124
Lizzano in Belvedere	243.903	14.194	25.217	25.392	0	179.100	2.637	2.637	0
Loiano	577.789	41.814	43.523	57.435	0	435.018	61.034	33.831	27.203
Malalbergo	557.098	30.345	140.162	110.710	0	275.880	109.027	77.377	31.650
Marzabotto	956.313	69.107	40.909	29.027	0	817.270	79.438	38.713	40.726
Medicina	1.992.487	228.895	293.389	93.383	15.230	1.361.590	230.208	97.821	132.386
Minerbio	1.336.373	100.886	139.630	84.962	0	1.010.896	209.093	82.232	126.861
Molinella	2.088.384	152.120	63.038	45.843	0	1.827.383	488.137	90.198	397.939
Monghidoro	523.010	91.239	46.692	11.169	13.448	360.462	30.745	30.745	0
Monte San Pietro	1.547.622	95.406	119.395	149.042	0	1.183.778	131.103	110.295	20.807
Monterenzio	682.062	11.603	11.019	36.066	0	623.374	69.641	52.614	17.027
Montevoglio (*)	852.344	50.900	72.411	37.371	0	691.661	91.311	66.479	24.831
Monzuno	651.533	52.671	79.335	88.497	0	431.030	64.462	54.182	10.280
Mordano	484.845	94.833	81.480	56.300	19.000	233.231	99.591	68.448	31.143
Ozzano dell'Emilia	3.400.922	248.916	50.971	35	0	3.101.000	149.589	121.442	28.147
Pianoro	1.727.198	26.730	72.254	27.220	0	1.600.994	321.003	232.784	88.219
Pieve di Cento	864.264	62.758	117.312	68.518	0	615.676	355.772	198.686	157.086
Porretta Terme	513.691	62.391	83.453	72.936	0	294.912	73.271	50.786	22.485
Sala Bolognese	1.310.656	91.823	185.088	49.153	0	984.591	158.220	52.198	106.022
San Benedetto Val di Sambro	855.847	119.473	97.684	91.321	0	547.370	16.644	6.266	10.378
San Giorgio di Piano	1.616.475	605.203	239.891	183.531	60	587.790	214.843	161.699	53.144
San Giovanni in Persiceto	4.228.504	567.196	406.595	185.605	10.191	3.058.918	965.356	562.796	402.560
San Lazzaro di Savena	2.679.891	251.599	0	0	0	2.428.292	1.306.653	900.388	406.266
San Pietro in Casale	2.629.522	1.048.787	239.649	165.686	0	1.175.399	480.215	217.903	262.312
Sant'Agata Bolognese	1.010.805	47.684	143.654	43.471	0	775.995	358.112	87.296	270.816
Sasso Marconi	1.374.373	79.614	127.798	44.259	10.619	1.112.084	422.046	122.978	299.068
Savigno (*)	309.013	21.889	17.833	0	0	269.291	23.183	2.500	20.682
Vergato	845.460	49.279	113.497	66.954	0	615.730	190.093	130.093	60.000
Zola Predosa	1.881.194	200.659	273.248	164.929	0	1.242.358	454.598	214.210	240.388
<b>Provincia di Bologna</b>	<b>135.805.516</b>	<b>39.665.551</b>	<b>11.662.231</b>	<b>6.195.360</b>	<b>6.741.244</b>	<b>71.541.131</b>	<b>41.495.555</b>	<b>27.483.427</b>	<b>14.012.128</b>

(valore impegnato in euro)

SPESE CORRENTI - FUNZIONI E SERVIZI	Funzioni nel settore sportivo e ricreativo	Piscine comunali	Stadio comunale, palazzo dello sport ed altri impianti	Manifestazioni diverse nel settore sportivo e ricreativo	Funzioni nel campo turistico	Servizi turistici	Manifestazione turistiche	Funzioni nel campo della viabilità e dei trasporti	Viabilità, circolazione stradale e servizi connessi
Anzola dell'Emilia	165.050	0	165.050	0	0	0	0	691.908	286.526
Argelato	152.608	0	100.466	52.142	0	0	0	629.781	266.484
Baricella	6.235	0	6.235	0	0	0	0	255.127	140.652
Bazzano (*)	105.795	0	105.795	0	1.000	1.000	0	386.688	138.042
Bentivoglio	90.920	0	65.920	25.000	44.374	0	44.374	285.735	76.037
Bologna	5.142.062	1.856.851	3.259.221	25.990	3.737.751	783.029	2.954.722	26.551.618	14.793.866
Borgo Tossignano	64.593	0	64.593	0	4.500	0	4.500	194.553	101.177
Budrio	523.073	15.258	469.405	38.410	0	0	0	892.857	387.700
Calderara di Reno	110.588	0	61.328	49.260	0	0	0	902.816	408.817
Camugnano	49.160	0	48.810	350	8.748	8.270	478	612.949	503.157
Casalecchio di Reno	477.719	372.200	96.325	9.194	0	0	0	1.708.828	736.297
Casalfiumanese	21.495	0	21.495	0	4.945	0	4.945	195.659	129.994
Castel d'Aiano	25.226	122	19.104	6.000	14.289	3.120	11.169	313.968	243.324
Castel del Rio	10.098	0	10.098	0	9.999	4.013	5.986	154.030	101.016
Castel di Casio	40.034	0	40.034	0	15.415	15.415	0	469.559	381.756
Castel Guelfo di Bologna	84.504	0	84.504	0	67.967	0	67.967	320.954	148.092
Castello di Serravalle (*)	19.959	0	19.709	250	3.820	100	3.720	227.069	221.866
Castel Maggiore	378.701	0	359.701	19.000	500	0	500	800.443	267.720
Castel San Pietro Terme	538.018	174.695	332.191	31.131	309.800	18.604	291.196	1.014.169	572.769
Castello d'Argile	26.478	0	26.478	0	0	0	0	278.768	122.204
Castenaso	151.210	0	151.210	0	4.500	0	4.500	246.013	186.097
Castiglione dei Pepoli	48.521	0	47.402	1.119	16.304	0	16.304	788.063	522.220
Crespellano (*)	0	0	0	0	0	0	0	403.948	156.388
Crevalcore	270.516	57.915	211.008	1.593	0	0	0	729.356	242.667
Dozza	94.088	0	94.088	0	15.046	0	15.046	440.894	273.094
Fontanelice	21.855	0	21.855	0	2.500	450	2.050	178.201	122.701
Gaggio Montano	100.983	30.300	63.134	7.549	5.799	0	5.799	480.036	355.064
Galliera	46.246	0	46.246	0	0	0	0	296.015	193.206
Granaglione	11.600	0	9.400	2.200	10.160	810	9.350	359.913	253.840
Granarolo dell'Emilia	147.996	19.000	110.537	18.459	0	0	0	573.426	176.790
Grizzana Morandi	48.586	0	44.001	4.585	623	623	0	439.078	319.707
Imola	1.214.347	0	1.045.546	168.801	137.036	137.036	0	5.361.019	3.271.678
Lizzano in Belvedere	126.652	0	126.652	0	162.239	162.239	0	739.237	446.646
Loiano	129.770	0	112.270	17.500	22.980	16.030	6.950	649.723	501.986
Malalbergo	190.013	0	136.013	54.000	0	0	0	431.316	164.502
Marzabotto	37.172	0	16.972	20.200	12.538	12.538	0	432.579	286.958
Medicina	394.062	18.392	375.670	0	42.575	3.875	38.700	755.575	340.438
Minerbio	133.775	0	85.055	48.720	0	0	0	349.155	76.663
Molinella	274.106	88.021	183.391	2.694	0	0	0	1.035.891	614.565
Monghidoro	64.925	0	64.925	0	62.500	12.000	50.500	503.914	331.071
Monte San Pietro	206.632	0	200.832	5.800	0	0	0	441.892	289.632
Monterenzio	28.525	0	18.525	10.000	1.495	0	1.495	479.784	362.680
Montevoglio (*)	118.234	0	118.234	0	9.448	0	9.448	217.348	128.848
Monzuno	46.703	0	46.703	0	0	0	0	591.209	374.413
Mordano	97.216	0	97.216	0	770	770	0	251.767	117.014
Ozzano dell'Emilia	354.843	93.492	261.351	0	0	0	0	492.627	131.822
Pianoro	392.948	243.325	149.623	0	0	0	0	642.685	567.912
Pieve di Cento	69.583	0	6.060	63.523	0	0	0	426.511	171.565
Porretta Terme	106.177	0	106.177	0	333.500	333.500	0	649.192	464.238
Sala Bolognese	149.185	35.164	111.521	2.500	0	0	0	406.410	88.625
San Benedetto Val di Sambro	23.838	0	23.838	0	2.633	0	2.633	784.473	541.053
San Giorgio di Piano	63.148	0	63.148	0	6.200	0	6.200	524.610	176.992
San Giovanni in Persiceto	499.486	117.047	382.438	0	0	0	0	1.576.434	862.488
San Lazzaro di Savena	183.422	2.422	25.000	156.000	0	0	0	1.228.473	281.810
San Pietro in Casale	130.503	0	79.579	50.924	0	0	0	557.363	179.711
Sant'Agata Bolognese	210.994	31.250	145.292	34.452	0	0	0	298.381	139.260
Sasso Marconi	447.059	171.500	203.063	72.496	133.634	43.762	89.872	636.968	558.463
Savigno (*)	63.662	0	58.081	5.581	0	0	0	524.698	456.698
Vergato	95.050	0	94.880	171	659	659	0	865.886	690.487
Zola Predosa	250.201	0	232.201	18.000	0	0	0	1.071.237	575.672
<b>Provincia di Bologna</b>	<b>15.076.150</b>	<b>3.326.954</b>	<b>10.725.603</b>	<b>1.023.592</b>	<b>5.206.246</b>	<b>1.557.842</b>	<b>3.648.404</b>	<b>64.748.779</b>	<b>36.023.156</b>

(continua dalla pagina precedente)

(valore impegnato in euro)

SPESE CORRENTI - FUNZIONI E SERVIZI	Illuminazione pubblica e servizi connessi	Trasporti pubblici locali e servizi connessi	Funzioni riguardanti la gestione del territorio e dell'ambiente	Urbanistica e gestione del territorio	Edilizia residenziale pubblica e piani di edilizia economica-popolare	Servizio di protezione civile	Servizio idrico integrato	Servizio smaltimento rifiuti	Parchi e servizi per la tutela ambientale del verde, altri servizi relativi al territorio ed all'ambiente
Anzola dell'Emilia	366.387	38.995	2.508.241	157.061	163	2.404	46.474	1.822.051	480.089
Argelato	340.998	22.300	2.319.564	95.322	138.672	1.771	95.954	1.577.758	410.087
Baricella	114.475	0	1.008.369	0	0	8.813	23.614	844.706	131.236
Bazzano (*)	248.646	0	1.343.236	142.971	8.737	22.233	4.200	1.059.804	105.291
Bentivoglio	174.699	35.000	1.764.103	482	160.581	5.000	20.104	1.340.000	237.936
Bologna	9.048.973	2.708.779	88.443.688	6.907.868	2.512.705	227.199	541.658	69.487.406	8.766.852
Borgo Tossignano	93.376	0	662.725	150	80.572	0	2.981	528.252	50.770
Budrio	505.156	0	3.674.011	73.296	34.543	16.500	196.380	3.133.251	220.041
Calderara di Reno	313.673	180.326	2.726.044	328.089	2.000	13.098	1.000	2.088.662	293.195
Camugnano	109.792	0	445.558	3.499	0	2.200	22.577	383.683	33.599
Casalecchio di Reno	653.400	319.132	6.412.085	286.933	729.706	19.461	19.761	4.571.750	784.473
Casalfiumanese	65.665	0	535.235	20.105	1.841	0	0	451.844	61.444
Castel d'Aiano	70.644	0	341.422	3.831	0	520	13.977	311.732	11.362
Castel del Rio	53.014	0	282.366	250	0	1.000	2.893	246.259	31.964
Castel di Casio	87.803	0	521.905	52.950	0	2.200	19.270	426.016	21.468
Castel Guelfo di Bologna	172.862	0	1.246.066	200	97.901	0	2.368	1.059.987	85.610
Castello di Serravalle (*)	5.202	0	721.752	16.344	0	1.202	10.429	613.999	79.778
Castel Maggiore	492.303	40.420	3.950.413	277.095	4.697	8.201	68.313	0	3.592.108
Castel San Pietro Terme	424.166	17.234	4.451.614	62.699	89.530	0	1.629	3.616.077	681.679
Castello d'Argile	131.014	25.550	890.993	46.930	16.288	3.600	5.022	674.092	145.061
Castenaso	25.000	34.916	2.084.648	764	0	1.000	58.440	1.782.931	241.514
Castiglione dei Pepoli	265.843	0	1.153.749	122.360	27.874	8.000	21.371	943.601	30.543
Crespellano (*)	247.560	0	1.982.608	249.839	0	2.456	400	1.381.383	348.530
Crevalcore	436.689	50.000	5.561.286	182.415	100.440	3.342.296	46.665	1.612.894	276.577
Dozza	167.800	0	1.492.940	180	65.612	500	2.674	1.355.057	68.917
Fontanelice	55.500	0	415.484	6.857	0	0	5.207	390.505	12.915
Gaggio Montano	124.973	0	1.100.727	20.859	0	24.978	76.798	856.621	121.470
Galliera	102.809	0	1.615.101	866	0	712.685	53	810.782	90.715
Granaglione	106.073	0	537.002	6.800	0	1.000	168.337	360.865	0
Granarolo dell'Emilia	210.155	186.481	2.447.874	146	40.870	7.254	16.810	2.226.108	156.686
Grizzana Morandi	119.372	0	703.979	74.782	33.200	1.050	8.054	555.779	31.116
Imola	1.505.268	584.074	12.941.802	1.302.415	0	95.354	0	9.252.620	2.291.413
Lizzano in Belvedere	290.591	2.000	1.189.634	7.164	0	0	506.155	646.763	29.551
Loiano	146.612	1.125	666.792	3.095	0	4.810	8.333	594.700	55.854
Malalbergo	235.214	31.600	1.834.710	8.121	105.294	239.412	19.492	1.277.214	185.177
Marzabotto	139.669	5.952	1.027.823	33.673	107.990	6.813	38.485	781.188	59.675
Medicina	415.137	0	2.614.616	204.452	186	4.928	4.520	2.078.217	322.312
Minerbio	244.800	27.692	1.117.848	39.999	0	7.420	9.269	937.494	123.665
Molinella	421.326	0	2.828.832	322.247	0	12.783	106.824	1.808.499	578.478
Monghidoro	172.843	0	734.002	1.200	0	0	1.653	714.445	16.704
Monte San Pietro	152.260	0	1.643.620	217.313	216	2.672	9.535	1.317.500	96.384
Monterenzio	117.104	0	1.133.825	191.610	0	0	11.759	873.107	57.350
Monteveglia (*)	88.500	0	874.430	14.500	0	1.304	6.900	699.854	151.872
Monzuno	216.796	0	1.090.952	3.159	0	9.174	1.625	962.834	114.160
Mordano	134.752	0	939.141	15.787	60.095	0	315	819.220	43.725
Ozzano dell'Emilia	345.475	15.331	1.900.942	15.544	28.930	28.431	42.403	1.613.830	171.804
Pianoro	74.773	0	2.805.911	308.984	29.015	0	52.816	2.178.900	236.197
Pieve di Cento	236.570	18.376	2.004.322	44.407	0	797.862	23.760	905.846	232.446
Porretta Terme	184.954	0	1.239.913	76.532	212.014	0	21.702	846.859	82.807
Sala Bolognese	284.691	33.094	1.492.337	290.985	1.000	7.800	15.056	937.802	239.693
San Benedetto Val di Sambro	243.421	0	968.418	64.394	10.839	2.000	20.518	850.339	20.327
San Giorgio di Piano	347.618	0	2.102.974	157.564	118.144	2.500	73.276	1.539.405	212.084
San Giovanni in Persiceto	713.946	0	4.942.726	355.018	697	502.780	77.621	21.874	3.984.737
San Lazzaro di Savena	594.713	351.950	6.399.971	639.573	0	1.463	0	4.473.006	1.285.928
San Pietro in Casale	377.652	0	2.394.636	51.181	0	10.373	15.309	1.912.801	404.973
Sant'Agata Bolognese	148.912	10.210	1.035.312	15.918	104.000	12.794	3.629	790.031	108.938
Sasso Marconi	61.493	17.012	2.422.616	130.587	133.549	10.040	0	1.962.227	186.213
Savigno (*)	68.000	0	367.023	1.644	0	683	4.008	356.767	3.920
Vergato	175.399	0	1.259.928	130.605	76.847	10.701	19.991	947.540	74.243
Zola Predosa	495.565	0	3.731.793	104.090	30.253	0	18.399	3.140.579	438.472
<b>Provincia di Bologna</b>	<b>23.968.073</b>	<b>4.757.550</b>	<b>209.051.634</b>	<b>13.893.706</b>	<b>5.165.000</b>	<b>6.208.717</b>	<b>2.616.766</b>	<b>151.755.313</b>	<b>29.412.130</b>



(valore impegnato in euro)

SPESE CORRENTI - FUNZIONI E SERVIZI	Funzioni nel settore sociale	Asili nido, servizi per l'infanzia e per i minori	di cui : rette corrisposte agli istituti che ospitano i minori a seguito di affidamento giudiziale (2)	Servizi di prevenzione e riabilitazione	Strutture residenziali e di ricovero per anziani	Assistenza, beneficenza pubblica e servizi diversi alla persona	di cui : rette corrisposte agli istituti che ospitano i minori a seguito di affidamento giudiziale	Servizio necroscopico e cimiteriale
Anzola dell'Emilia	2.156.215	1.237.972	0	0	0	918.244	0	0
Argelato	1.310.240	623.539	0	0	0	548.934	0	137.767
Baricella	1.840.290	299.097	0	0	0	1.500.251	0	40.942
Bazzano (*)	1.143.197	396.951	0	21.567	0	637.688	0	86.990
Bentivoglio	1.369.034	610.615	0	0	147.373	550.734	0	60.313
Bologna	101.594.630	35.260.279	0	13.422.639	0	51.812.763	7.314.455	1.098.947
Borgo Tossignano	434.244	303.334	0	0	0	90.810	0	40.100
Budrio	2.087.143	1.036.083	0	0	0	834.643	0	216.417
Calderara di Reno	1.431.083	608.666	0	0	0	822.416	0	0
Camugnano	215.475	0	0	0	0	151.384	0	64.091
Casalecchio di Reno	6.440.804	1.534.739	0	50.325	0	4.798.803	0	56.937
Casalfiumanese	204.200	96.957	0	3.141	0	94.524	0	9.578
Castel d'Aiano	194.290	0	0	0	838	179.846	0	13.607
Castel del Rio	85.755	31.685	0	0	0	40.394	0	13.676
Castel di Casio	414.870	72.000	0	0	49.849	202.319	0	90.702
Castel Guelfo di Bologna	577.412	337.827	0	0	0	213.868	0	25.718
Castello di Serravalle (*)	457.300	107.428	0	1.546	0	283.296	0	65.030
Castel Maggiore	2.857.193	1.244.605	0	0	0	1.598.326	0	14.261
Castel San Pietro Terme	2.634.264	1.401.434	0	0	0	1.206.706	0	26.124
Castello d'Argile	1.273.114	416.654	0	43.338	205.801	560.071	0	47.250
Castenaso	2.051.245	1.197.693	0	0	1.400	724.218	0	127.935
Castiglione dei Pepoli	886.773	44.064	0	0	479.455	338.029	0	25.226
Crespellano (*)	254.903	232.438	0	0	0	22.465	0	0
Crevalcore	1.650.168	624.092	0	13.449	12.078	834.257	0	166.292
Dozza	761.624	438.583	0	0	0	294.104	0	28.937
Fontanelice	122.654	44.834	0	0	0	58.912	0	18.908
Gaggio Montano	525.343	225.262	0	0	0	277.826	0	22.255
Galliera	828.250	194.701	0	0	0	597.004	0	36.545
Granaglione	209.406	7.000	0	0	0	121.292	0	81.115
Granarolo dell'Emilia	1.788.741	641.064	0	0	205.000	785.358	0	157.318
Grizzana Morandi	455.732	144.184	0	0	27.796	256.933	0	26.819
Imola	10.005.307	3.759.627	0	31.526	0	5.602.247	0	611.907
Lizzano in Belvedere	246.244	0	0	0	0	207.952	0	38.293
Loiano	434.341	101.139	0	0	0	329.831	0	3.371
Malalbergo	1.761.898	1.014.417	0	0	15.272	624.347	0	107.861
Marzabotto	902.247	337.490	0	0	0	522.679	0	42.078
Medicina	2.233.169	1.086.902	0	3.225	0	985.426	0	157.616
Minerbio	1.281.132	451.403	0	0	0	748.358	0	81.371
Molinella	4.132.391	691.762	0	0	2.474.171	964.088	0	2.370
Monghidoro	325.906	1.300	0	0	122.382	184.595	0	17.630
Monte San Pietro	1.140.563	498.345	0	0	0	641.601	0	617
Monterenzio	884.772	469.922	0	0	0	348.982	0	65.868
Montevoglio (*)	863.532	411.860	0	0	0	422.063	0	29.610
Monzuno	892.909	154.770	0	0	4.527	678.097	0	55.515
Mordano	564.470	324.604	0	0	17.469	178.043	0	44.354
Ozzano dell'Emilia	282.536	16.149	0	0	0	238.358	0	28.029
Pianoro	2.640.475	1.218.961	0	159.610	0	1.064.226	0	197.677
Pieve di Cento	676.427	277.241	0	0	37.963	339.605	0	21.618
Porretta Terme	913.129	287.044	0	0	0	504.997	0	121.087
Sala Bolognese	1.411.902	691.858	0	1.465	0	668.518	0	50.062
San Benedetto Val di Sambro	379.096	23.816	0	0	0	262.872	0	92.408
San Giorgio di Piano	1.119.602	534.257	0	0	0	513.908	0	71.437
San Giovanni in Persiceto	4.888.213	2.088.715	0	0	0	2.775.036	0	24.462
San Lazzaro di Savena	6.237.725	2.073.024	0	0	0	3.842.071	0	322.630
San Pietro in Casale	3.952.107	1.003.812	0	0	0	2.800.388	0	147.908
Sant'Agata Bolognese	1.113.916	616.936	0	0	0	476.540	0	20.440
Sasso Marconi	2.236.472	590.374	0	0	9.700	1.438.523	0	197.874
Savigno (*)	210.111	40.000	0	0	0	169.670	0	441
Vergato	3.162.498	403.148	0	469.962	754.204	1.432.402	0	102.781
Zola Predosa	3.457.873	1.366.589	0	0	55.008	2.035.977	0	300
<b>Provincia di Bologna</b>	<b>196.606.558</b>	<b>69.949.246</b>	<b>0</b>	<b>14.221.794</b>	<b>4.620.284</b>	<b>102.357.820</b>	<b>7.314.455</b>	<b>5.457.413</b>

(valore impegnato in euro)

SPESE CORRENTI - FUNZIONI E SERVIZI	Funzioni nel campo dello sviluppo economico	Affissioni e pubblicità	Fiere, mercati e servizi connessi	Mattatoio e servizi connessi	Servizi relativi all'industria	Servizi relativi al commercio	Servizi relativi all'artigianato	Servizi relativi all'agricoltura	Funzioni relative a servizi produttivi
Anzola dell'Emilia	61.336	21.820	0	0	0	39.516	0	0	39.154
Argelato	0	0	0	0	0	0	0	0	0
Baricella	1.500	0	1.500	0	0	0	0	0	1.588.389
Bazzano (*)	64.665	0	2.300	0	0	50.505	0	11.860	0
Bentivoglio	9.944	2.330	0	0	0	7.614	0	0	41
Bologna	2.340.269	0	83.787	0	0	1.321.697	934.785	0	4.790
Borgo Tossignano	1.862	1.862	0	0	0	0	0	0	0
Budrio	30.000	0	30.000	0	0	0	0	0	0
Calderara di Reno	64.200	0	0	0	0	500	63.700	0	42
Camugnano	3.675	0	0	0	3.675	0	0	0	56.975
Casalecchio di Reno	69.526	0	0	0	0	30.526	39.000	0	0
Casalfiumanese	9.264	0	0	0	0	0	0	9.264	83
Castel d'Aiano	1.979	0	0	0	1.979	0	0	0	0
Castel del Rio	9.222	0	0	0	0	0	0	9.222	41
Castel di Casio	4.066	0	0	66	4.000	0	0	0	0
Castel Guelfo di Bologna	1.000	0	0	0	0	0	0	1.000	41
Castello di Serravalle (*)	20.871	0	0	0	0	0	0	20.871	0
Castel Maggiore	4.664	0	0	0	0	4.664	0	0	0
Castel San Pietro Terme	187.051	29.967	38.476	0	0	118.032	0	575	0
Castello d'Argile	2.600	0	0	0	0	0	0	2.600	0
Castenaso	48.582	25.604	0	0	0	22.978	0	0	0
Castiglione dei Pepoli	696	0	0	696	0	0	0	0	165
Crespellano (*)	65.998	0	0	0	65.998	0	0	0	0
Crevalcore	47.188	0	21.000	0	0	13.301	12.886	0	35.893
Dozza	990	0	0	0	0	990	0	0	0
Fontanelice	3.942	0	3.287	655	0	0	0	0	0
Gaggio Montano	10.144	0	2.376	3.708	0	61	0	4.000	41
Galliera	17.084	0	0	0	0	16.790	0	295	0
Granaglione	3.596	0	0	3.596	0	0	0	0	0
Granarolo dell'Emilia	407	0	0	0	0	407	0	0	0
Grizzana Morandi	3.500	0	0	3.500	0	0	0	0	124
Imola	847.545	188.214	800	0	0	517.413	0	141.118	0
Lizzano in Belvedere	11.569	0	6.440	5.129	0	0	0	0	0
Loiano	1.000	0	0	0	0	1.000	0	0	854
Malalbergo	500	0	0	0	0	500	0	0	0
Marzabotto	3.500	0	0	3.500	0	0	0	0	0
Medicina	7.000	0	0	0	0	7.000	0	0	7.566
Minerbio	16.300	0	0	0	0	16.300	0	0	0
Molinella	63.900	14.033	0	0	0	17.250	17.250	15.367	799
Monghidoro	2.681	0	0	0	0	2.681	0	0	2.674
Monte San Pietro	20.991	0	0	0	0	13.000	0	7.991	48.755
Monterenzio	0	0	0	0	0	0	0	0	0
Montevoglio (*)	5.186	0	0	0	0	0	2.400	2.786	1.070
Monzuno	553	0	553	0	0	0	0	0	0
Mordano	0	0	0	0	0	0	0	0	0
Ozzano dell'Emilia	62.393	0	2.055	0	0	59.736	497	104	0
Pianoro	36.023	0	4.377	0	0	0	31.646	0	0
Pieve di Cento	31.365	0	1.000	0	0	30.365	0	0	433
Porretta Terme	0	0	0	0	0	0	0	0	0
Sala Bolognese	4.000	0	4.000	0	0	0	0	0	83
San Benedetto Val di Sambro	4.752	0	0	0	0	0	0	4.752	0
San Giorgio di Piano	14.581	0	0	0	1.100	10.881	0	2.600	0
San Giovanni in Persiceto	287.629	0	5.200	0	0	282.429	0	0	22.943
San Lazzaro di Savena	263.519	0	90.058	0	0	173.461	0	0	0
San Pietro in Casale	112.648	8.057	4.591	0	0	0	0	100.000	11.000
Sant'Agata Bolognese	102.038	0	32.493	0	0	69.545	0	0	0
Sasso Marconi	110.445	0	0	0	0	108.356	0	2.089	1.042.001
Savigno (*)	14.246	0	13.496	0	0	0	0	750	15.780
Vergato	13.388	0	13.388	0	0	0	0	0	0
Zola Predosa	133.144	0	0	0	0	125.146	0	7.998	70.053
<b>Provincia di Bologna</b>	<b>5.260.720</b>	<b>291.888</b>	<b>361.176</b>	<b>20.850</b>	<b>76.753</b>	<b>3.062.646</b>	<b>1.102.164</b>	<b>345.243</b>	<b>2.949.791</b>

(valore impegnato in euro)

SPESE CORRENTI - FUNZIONI E SERVIZI	Distribuzione gas	Centrale del latte	Distribuzio ne energia elettrica	Teleriscaldam ento	Farmacie	Altri servizi produttivi	TOTALE SPESE CORRENTI
Anzola dell'Emilia	39.154	0	0	0	0	0	11.200.061
Argelato	0	0	0	0	0	0	9.177.549
Baricella	1.200	0	0	0	1.587.189	0	6.814.186
Bazzano (*)	0	0	0	0	0	0	6.061.667
Bentivoglio	0	0	0	0	41	0	6.908.356
Bologna	0	0	0	0	0	4.790	468.506.779
Borgo Tossignano	0	0	0	0	0	0	2.653.384
Budrio	0	0	0	0	0	0	14.609.025
Calderara di Reno	0	0	0	0	42	0	11.846.720
Camugnano	0	0	0	0	56.975	0	2.769.335
Casalecchio di Reno	0	0	0	0	0	0	31.914.471
Casalfiumanese	0	0	0	0	83	0	2.535.345
Castel d'Aiano	0	0	0	0	0	0	2.096.387
Castel del Rio	0	0	0	0	41	0	1.231.795
Castel di Casio	0	0	0	0	0	0	2.948.192
Castel Guelfo di Bologna	0	0	0	0	41	0	4.304.174
Castello di Serravalle (*)	0	0	0	0	0	0	3.707.002
Castel Maggiore	0	0	0	0	0	0	13.924.276
Castel San Pietro Terme	0	0	0	0	0	0	16.664.992
Castello d'Argile	0	0	0	0	0	0	4.970.087
Castenaso	0	0	0	0	0	0	11.005.057
Castiglione dei Pepoli	0	0	0	0	165	0	5.480.778
Crespellano (*)	0	0	0	0	0	0	8.552.962
Crevalcore	35.893	0	0	0	0	0	14.260.558
Dozza	0	0	0	0	0	0	5.256.124
Fontanelice	0	0	0	0	0	0	1.654.083
Gaggio Montano	0	0	0	0	41	0	4.922.251
Galliera	0	0	0	0	0	0	5.343.669
Granaglione	0	0	0	0	0	0	2.175.966
Granarolo dell'Emilia	0	0	0	0	0	0	9.927.010
Grizzana Morandi	0	0	0	0	124	0	3.556.061
Imola	0	0	0	0	0	0	67.038.379
Lizzano in Belvedere	0	0	0	0	0	0	3.718.034
Loiano	813	0	0	0	41	0	3.776.862
Malalbergo	0	0	0	0	0	0	7.028.280
Marzabotto	0	0	0	0	0	0	5.422.071
Medicina	0	0	0	0	7.566	0	12.021.750
Minerbio	0	0	0	0	0	0	6.917.007
Molinella	799	0	0	0	0	0	14.505.931
Monghidoro	0	0	0	0	0	2.674	3.457.430
Monte San Pietro	333	0	0	0	0	48.422	7.884.758
Monterenzio	0	0	0	0	0	0	4.819.905
Montevoglio (*)	0	0	0	0	0	1.070	4.731.718
Monzuno	0	0	0	0	0	0	5.057.329
Mordano	0	0	0	0	0	0	3.573.824
Ozzano dell'Emilia	0	0	0	0	0	0	10.934.927
Pianoro	0	0	0	0	0	0	13.187.178
Pieve di Cento	433	0	0	0	0	0	6.430.088
Porretta Terme	0	0	0	0	0	0	5.210.614
Sala Bolognese	0	0	0	0	83	0	7.072.208
San Benedetto Val di Sambro	0	0	0	0	0	0	4.291.803
San Giorgio di Piano	0	0	0	0	0	0	7.745.087
San Giovanni in Persiceto	22.943	0	0	0	0	0	24.207.286
San Lazzaro di Savena	0	0	0	0	0	0	31.932.150
San Pietro in Casale	11.000	0	0	0	0	0	13.130.942
Sant'Agata Bolognese	0	0	0	0	0	0	6.169.786
Sasso Marconi	0	0	0	0	1.042.001	0	13.517.529
Savigno (*)	0	0	0	0	0	15.780	2.648.984
Vergato	0	0	0	0	0	0	8.576.564
Zola Predosa	0	0	0	0	70.053	0	15.958.995
<b>Provincia di Bologna</b>	<b>112.568</b>	<b>0</b>	<b>0</b>	<b>0</b>	<b>2.764.488</b>	<b>72.735</b>	<b>1.017.945.718</b>

**Certificati consuntivi 2013 dei comuni della Provincia di Bologna - SPESE CORRENTI - FUNZIONI E SERVIZI**

(valore impegnato per abitante in euro)

SPESE CORRENTI - FUNZIONI E SERVIZI	Funzioni generali di amministrazione di gestione e di controllo	Organi istituzionali, partecipazione e decentramento di cui :	indennità per gli organi istituzionali degli enti	Segreteria generale, personale e organizzazione	Gestione economica, finanziaria, programmazione, provveditorato e controllo di gestione	Gestione delle entrate tributarie e servizi fiscali	Gestione dei beni demaniali e patrimoniali	Ufficio tecnico	Anagrafe, stato civile, elettorale, leva e servizio statistico	Altri servizi generali di cui:
Anzola dell'Emilia	231,51	15,84	9,45	81,99	17,64	9,79	12,22	18,72	8,63	66,67
Argelato	294,66	17,98	11,09	48,79	26,34	21,55	84,59	35,71	17,55	42,15
Baricella	231,33	37,39	0,00	35,17	22,34	7,72	7,71	42,82	11,47	66,71
Bazzano (*)	214,17	24,16	15,20	36,18	22,19	22,36	23,47	13,80	13,59	58,41
Bentivoglio	375,42	21,18	0,00	35,80	24,06	50,97	33,79	74,99	45,41	89,23
Bologna	294,17	48,71	6,38	26,98	47,03	29,92	40,01	13,19	20,77	67,56
Borgo Tossignano	238,94	13,56	0,00	42,79	27,54	12,73	32,39	41,74	23,84	44,35
Budrio	204,42	30,86	0,00	50,53	29,97	5,84	41,88	27,91	8,14	9,30
Calderara di Reno	270,28	15,46	8,93	34,65	8,30	19,54	21,94	9,39	11,50	149,53
Camugnano	480,97	18,07	0,00	179,62	50,69	38,16	74,29	74,75	20,83	24,55
Casalecchio di Reno	401,59	12,58	0,00	260,46	85,92	19,62	9,35	0,00	5,92	7,73
Casalfiumanese	236,89	27,78	16,04	99,76	9,73	18,46	18,88	36,94	18,17	7,17
Castel d'Aiano	403,91	24,76	19,30	106,59	47,48	40,53	66,94	75,68	31,82	10,12
Castel del Rio	353,14	29,06	19,74	87,51	26,98	57,90	28,47	26,17	26,45	70,61
Castel di Casio	252,87	16,48	0,00	89,31	27,68	29,38	18,27	51,05	20,35	0,35
Castel Guelfo di Bologna	279,18	11,33	8,69	120,93	12,66	34,60	17,59	65,37	13,25	3,44
Castello di Serravalle (*)	294,34	15,66	6,08	37,67	25,69	15,22	1,76	38,99	13,12	146,23
Castel Maggiore	211,00	19,42	0,00	37,88	43,40	19,51	52,20	4,39	8,60	25,59
Castel San Pietro Terme	206,18	29,57	0,00	32,50	11,53	17,55	0,35	39,40	15,74	59,53
Castello d'Argile	216,45	18,51	0,00	26,80	14,71	18,85	0,00	21,35	8,64	107,58
Castenaso	298,10	10,30	0,00	172,93	14,72	3,42	66,97	3,02	0,35	26,39
Castiglione dei Pepoli	277,18	22,53	13,08	96,45	29,09	28,84	15,02	40,57	13,09	31,59
Crespellano (*)	504,62	22,96	9,12	43,74	37,57	31,18	21,22	18,41	10,54	318,99
Crevalcore	224,22	15,87	9,34	50,19	15,30	20,19	13,55	13,44	5,43	90,26
Dozza	211,97	23,53	14,19	70,07	14,68	7,39	4,88	38,57	18,67	34,17
Fontanelice	331,77	13,24	0,00	103,77	17,95	13,32	15,49	41,26	30,44	96,29
Gaggio Montano	330,27	13,03	11,58	105,58	34,54	35,20	22,08	84,42	17,46	17,96
Galliera	314,62	13,98	10,36	38,73	46,65	18,15	2,01	39,50	18,61	136,99
Granaglione	333,58	22,75	10,83	84,45	74,34	8,04	30,22	57,33	32,61	23,84
Granarolo dell'Emilia	268,34	63,19	0,00	24,55	27,80	10,19	27,12	38,48	8,73	68,29
Grizzana Morandi	260,36	20,58	0,00	104,43	28,62	14,68	7,08	33,19	36,12	15,66
Imola	269,98	27,25	6,74	23,47	20,65	22,71	88,47	8,57	13,71	65,15
Lizzano in Belvedere	362,85	20,34	0,00	151,55	85,16	15,97	0,00	42,96	29,41	17,45
Loiano	247,51	11,76	0,00	135,92	14,83	28,45	24,64	17,73	14,17	0,00
Malalbergo	199,06	14,37	8,54	45,53	14,22	12,66	11,41	33,66	21,57	45,63
Marzabotto	237,40	19,94	13,74	88,05	16,78	11,74	9,92	46,77	19,25	24,94
Medicina	194,31	12,58	0,00	27,46	35,53	25,79	20,42	18,14	8,84	45,55
Minerbio	358,92	58,48	0,00	54,88	19,85	10,93	19,88	33,71	16,10	43,14
Molinella	189,10	11,71	7,51	33,40	16,56	16,67	42,72	10,98	10,08	46,98
Monghidoro	293,02	20,91	0,00	82,34	33,01	35,53	52,73	41,20	26,92	0,39
Monte San Pietro	208,91	19,89	12,12	34,75	23,92	11,41	54,86	0,00	7,69	56,38
Monterenzio	240,85	14,55	0,00	33,49	66,35	14,81	64,43	23,46	12,33	11,44
Monteveglio (*)	268,45	20,07	12,85	86,18	37,08	19,84	33,16	37,26	12,81	22,05
Monzuno	250,39	19,13	0,00	99,50	27,60	17,62	26,93	45,12	12,13	2,36
Mordano	220,59	17,22	0,00	83,18	16,78	22,67	21,11	23,31	29,11	7,22
Ozzano dell'Emilia	290,46	12,86	9,55	53,56	16,24	23,20	41,34	35,79	24,96	82,51
Pianoro	246,07	22,72	0,00	28,03	24,25	14,10	0,28	8,72	10,33	137,63
Pieve di Cento	285,59	46,02	10,49	13,73	49,82	8,63	7,17	24,05	12,38	123,79
Porretta Terme	239,66	8,36	0,00	97,27	39,91	1,81	13,33	35,45	13,06	30,46
Sala Bolognese	198,35	15,87	0,00	44,77	21,21	19,59	4,66	16,17	14,03	62,05
San Benedetto Val di Sambro	263,60	18,08	0,00	85,66	26,18	28,66	21,87	26,54	19,33	37,28
San Giorgio di Piano	245,25	55,80	10,39	36,23	19,99	12,60	12,33	31,91	12,56	63,84
San Giovanni in Persiceto	207,39	13,27	0,00	58,31	23,23	15,25	5,96	29,63	12,60	49,14
San Lazzaro di Savena	384,97	6,97	6,42	129,70	103,01	13,20	78,24	27,76	10,23	15,86
San Pietro in Casale	238,08	67,77	9,13	22,56	38,01	14,07	9,31	56,28	17,16	12,91
Sant'Agata Bolognese	244,92	19,44	0,00	49,36	24,56	18,73	29,23	35,02	13,19	55,39
Sasso Marconi	286,25	28,43	0,00	42,99	11,04	11,57	99,78	5,65	4,26	82,53
Savigno (*)	367,23	17,10	13,42	149,88	48,08	11,50	9,20	71,10	57,84	2,52
Vergato	205,11	17,69	0,00	69,31	21,89	24,06	0,00	14,71	18,64	38,81
Zola Predosa	233,18	27,53	12,39	41,75	15,37	23,00	3,36	21,54	7,77	92,86
<b>Provincia di Bologna</b>	<b>279,07</b>	<b>32,38</b>	<b>5,44</b>	<b>52,52</b>	<b>37,75</b>	<b>22,60</b>	<b>36,45</b>	<b>19,65</b>	<b>15,99</b>	<b>60,85</b>

(\*) I comuni di Bazzano, Castello di Serravalle, Crespellano, Monteveglio e Savigno sono cessati nel 2013 e dalla loro fusione è stato istituito, il 1° gennaio 2014, il Comune di Valsamoggia.

(1) Per rimborso da spettanze Ministero dell'Interno per regolazione finanziaria a debito, viene indicata l'allocazione sia nell'intervento "Trasferimenti" sia nell'intervento "Oneri straordinari della gestione corrente" a seconda di come è stata contabilizzata dall'ente. A tal fine si ricorda che il certificato riproduce esattamente i dati di bilancio e quindi deve essere ad esso conforme.

(2) Per i comuni che hanno collocato la spesa in tale servizio. Si ribadisce che, si ritiene idonea per tale voce contabile, la collocazione nel Servizio assistenza, beneficenza pubblica e servizi diversi alla persona.

Fonte: Ministero dell'Interno-Dipartimento per gli Affari Interni e Territoriali-Finanza locale

(valore impegnato per abitante in euro)

SPESE CORRENTI - FUNZIONI E SERVIZI	- Rimborso per recupero come da spettanza Ministero interno (1)	Funzioni relative alla giustizia	Uffici giudiziari	Casa circondariale e altri servizi	Funzioni di polizia locale	Polizia municipale	Polizia commerciale	Polizia amministrativa	Funzioni di istruzione pubblica	Scuola materna	Istruzione elementare
Anzola dell'Emilia	0,00	0,00	0,00	0,00	49,44	49,44	0,00	0,00	147,70	9,15	11,81
Argelato	0,00	0,00	0,00	0,00	0,00	0,00	0,00	0,00	179,65	15,78	6,44
Baricella	0,00	0,00	0,00	0,00	38,50	38,50	0,00	0,00	30,95	0,23	7,95
Bazzano (*)	0,00	0,00	0,00	0,00	52,79	52,79	0,00	0,00	124,61	9,74	14,14
Bentivoglio	0,00	0,23	0,00	0,23	0,00	0,00	0,00	0,00	207,65	2,99	10,06
Bologna	0,00	24,16	24,16	0,00	87,58	87,58	0,00	0,00	156,90	75,57	12,97
Borgo Tossignano	0,00	0,00	0,00	0,00	38,36	38,36	0,00	0,00	79,17	17,26	12,44
Budrio	0,00	0,21	0,21	0,00	23,77	21,39	0,00	2,39	134,48	14,86	16,13
Calderara di Reno	0,00	0,00	0,00	0,00	33,30	33,30	0,00	0,00	173,87	44,58	16,78
Camugnano	0,00	0,00	0,00	0,00	48,72	48,72	0,00	0,00	165,15	26,36	28,34
Casalecchio di Reno	0,00	0,00	0,00	0,00	17,86	17,86	0,00	0,00	26,50	0,00	2,89
Casalfiumanese	0,00	0,14	0,14	0,00	20,93	20,93	0,00	0,00	168,65	47,60	15,68
Castel d'Aiano	0,00	0,00	0,00	0,00	18,47	18,47	0,00	0,00	200,97	0,00	5,81
Castel del Rio	0,00	0,25	0,25	0,00	44,13	44,13	0,00	0,00	154,38	2,14	40,42
Castel di Casio	0,00	0,00	0,00	0,00	24,78	24,78	0,00	0,00	148,77	2,83	15,20
Castel Guelfo di Bologna	0,00	0,14	0,14	0,00	25,86	25,86	0,00	0,00	130,54	17,29	14,03
Castello di Serravalle (*)	0,00	0,00	0,00	0,00	44,62	44,62	0,00	0,00	103,70	2,86	6,03
Castel Maggiore	0,00	0,00	0,00	0,00	0,00	0,00	0,00	0,00	104,21	5,89	19,95
Castel San Pietro Terme	0,00	0,00	0,00	0,00	40,27	34,28	1,79	4,21	88,72	10,11	11,93
Castello d'Argile	0,00	0,00	0,00	0,00	0,00	0,00	0,00	0,00	143,84	12,90	14,14
Castenaso	0,00	0,00	0,00	0,00	40,47	40,47	0,00	0,00	74,01	4,48	1,96
Castiglione dei Pepoli	0,00	0,00	0,00	0,00	40,41	40,41	0,00	0,00	121,78	9,30	17,69
Crespellano (*)	0,00	0,00	0,00	0,00	50,04	50,04	0,00	0,00	20,29	0,27	0,00
Crevalcore	0,00	0,00	0,00	0,00	39,88	33,01	0,00	6,87	141,01	13,08	12,23
Dozza	0,00	0,00	0,00	0,00	36,75	36,75	0,00	0,00	108,69	20,52	12,91
Fontanelice	0,00	0,00	0,00	0,00	14,41	14,41	0,00	0,00	107,59	7,41	13,89
Gaggio Montano	0,00	0,00	0,00	0,00	60,58	42,85	0,00	17,73	146,64	14,57	12,37
Galliera	44,37	0,00	0,00	0,00	0,00	0,00	0,00	0,00	143,57	43,07	12,80
Granaglione	0,00	0,00	0,00	0,00	42,88	42,88	0,00	0,00	87,24	0,22	17,30
Granarolo dell'Emilia	0,00	0,00	0,00	0,00	21,70	21,70	0,00	0,00	136,42	44,13	14,76
Grizzana Morandi	0,00	0,00	0,00	0,00	25,94	25,94	0,00	0,00	179,98	18,23	13,95
Imola	0,00	0,26	0,26	0,00	51,26	51,26	0,00	0,00	135,83	40,10	6,56
Lizzano in Belvedere	0,00	0,00	0,00	0,00	73,00	73,00	0,00	0,00	106,74	6,21	11,04
Loiano	0,00	0,00	0,00	0,00	33,07	33,07	0,00	0,00	131,52	9,52	9,91
Malalbergo	0,00	0,00	0,00	0,00	39,35	39,35	0,00	0,00	61,95	3,37	15,59
Marzabotto	0,00	0,00	0,00	0,00	50,00	44,88	5,12	0,00	139,49	10,08	5,97
Medicina	0,00	0,00	0,00	0,00	28,92	24,31	1,57	3,04	118,78	13,65	17,49
Minerbio	0,00	0,00	0,00	0,00	26,34	26,34	0,00	0,00	153,08	11,56	15,99
Molinella	0,00	0,00	0,00	0,00	36,81	30,03	0,00	6,78	131,29	9,56	3,96
Monghidoro	0,00	0,00	0,00	0,00	21,16	21,16	0,00	0,00	136,13	23,75	12,15
Monte San Pietro	0,00	0,00	0,00	0,00	38,49	38,49	0,00	0,00	141,62	8,73	10,93
Monterenzio	0,00	0,00	0,00	0,00	14,50	14,50	0,00	0,00	113,11	1,92	1,83
Monteveglia (*)	0,00	0,00	0,00	0,00	50,04	50,04	0,00	0,00	159,79	9,54	13,58
Monzuno	0,00	0,00	0,00	0,00	19,60	19,60	0,00	0,00	102,33	8,27	12,46
Mordano	0,00	0,00	0,00	0,00	21,58	21,58	0,00	0,00	103,36	20,22	17,37
Ozzano dell'Emilia	0,00	0,00	0,00	0,00	31,09	31,09	0,00	0,00	254,85	18,65	3,82
Pianoro	0,00	0,00	0,00	0,00	19,85	19,85	0,00	0,00	99,40	1,54	4,16
Pieve di Cento	0,00	0,00	0,00	0,00	0,00	0,00	0,00	0,00	123,33	8,96	16,74
Porretta Terme	0,00	18,57	18,57	0,00	30,30	30,30	0,00	0,00	107,26	13,03	17,43
Sala Bolognese	0,00	0,00	0,00	0,00	57,50	57,50	0,00	0,00	156,74	10,98	22,13
San Benedetto Val di Sambro	0,00	0,00	0,00	0,00	24,23	24,23	0,00	0,00	196,12	27,38	22,38
San Giorgio di Piano	0,00	0,00	0,00	0,00	1,51	1,51	0,00	0,00	191,53	71,71	28,42
San Giovanni in Persiceto	0,00	1,28	1,28	0,00	36,49	36,49	0,00	0,00	152,54	20,46	14,67
San Lazzaro di Savena	0,00	0,00	0,00	0,00	43,04	43,04	0,00	0,00	84,14	7,90	0,00
San Pietro in Casale	0,00	0,00	0,00	0,00	0,00	0,00	0,00	0,00	218,67	87,22	19,93
Sant'Agata Bolognese	0,00	0,00	0,00	0,00	34,91	32,45	0,00	2,46	138,64	6,54	19,70
Sasso Marconi	0,00	0,00	0,00	0,00	34,17	34,17	0,00	0,00	93,86	5,44	8,73
Savigno (*)	0,00	0,00	0,00	0,00	43,94	43,94	0,00	0,00	113,32	8,03	6,54
Vergato	0,00	4,80	4,73	0,07	67,58	63,63	0,00	3,95	109,44	6,38	14,69
Zola Predosa	0,00	0,00	0,00	0,00	30,84	30,84	0,00	0,00	101,18	10,79	14,70
<b>Provincia di Bologna</b>	<b>0,24</b>	<b>9,46</b>	<b>9,46</b>	<b>0,00</b>	<b>53,71</b>	<b>53,09</b>	<b>0,10</b>	<b>0,52</b>	<b>135,65</b>	<b>39,62</b>	<b>11,65</b>

(valore impegnato per abitante in euro)

SPESE CORRENTI - FUNZIONI E SERVIZI	Istruzione media	Istruzione secondaria superiore	Assistenza scolastica, trasporto, refezione e altri servizi	Funzioni relative alla cultura ed ai beni culturali	Biblioteche, musei e pinacoteche	Teatri, attività culturali e servizi diversi nel settore culturale	Funzioni nel settore sportivo e ricreativo	Piscine comunali	Stadio comunale, palazzo dello sport ed altri impianti
Anzola dell'Emilia	5,37	0,00	121,36	27,57	25,33	2,24	13,50	0,00	13,50
Argelato	1,38	0,00	156,04	14,44	8,93	5,51	15,65	0,00	10,30
Baricella	0,01	0,00	22,76	4,63	4,63	0,00	0,90	0,00	0,90
Bazzano (*)	11,53	0,00	89,20	41,74	41,06	0,68	15,19	0,00	15,19
Bentivoglio	7,32	0,00	187,28	25,96	3,99	21,97	16,56	0,00	12,01
Bologna	6,01	17,29	45,05	63,67	47,49	16,18	13,38	4,83	8,48
Borgo Tossignano	9,34	0,00	40,13	30,96	16,99	13,97	19,39	0,00	19,39
Budrio	18,82	0,00	84,66	40,41	10,81	29,59	28,50	0,83	25,58
Calderara di Reno	10,16	0,00	102,35	17,46	6,76	10,70	8,28	0,00	4,59
Camugnano	26,04	0,00	84,42	5,11	1,12	3,98	24,99	0,00	24,81
Casalecchio di Reno	1,23	0,00	22,38	17,08	17,08	0,00	13,16	10,25	2,65
Casalfiumanese	5,24	0,00	100,13	24,38	18,12	6,26	6,20	0,00	6,20
Castel d'Aiano	0,36	0,00	194,80	2,09	0,57	1,52	13,09	0,06	9,91
Castel del Rio	18,22	0,82	92,78	4,35	3,47	0,89	8,26	0,00	8,26
Castel di Casio	25,83	0,00	104,92	1,76	0,46	1,30	11,56	0,00	11,56
Castel Guelfo di Bologna	8,73	0,00	90,50	15,62	15,62	0,00	19,01	0,00	19,01
Castello di Serravalle (*)	0,16	0,00	94,65	12,03	6,77	5,26	4,02	0,00	3,97
Castel Maggiore	12,23	0,28	65,86	15,95	10,07	5,88	21,14	0,00	20,08
Castel San Pietro Terme	4,66	0,11	61,92	26,59	19,12	7,47	25,85	8,39	15,96
Castello d'Argile	9,23	0,00	107,56	22,80	16,52	6,28	4,06	0,00	4,06
Castenaso	1,65	0,00	65,92	24,99	13,27	11,73	10,31	0,00	10,31
Castiglione dei Pepoli	18,83	0,88	75,08	4,60	3,12	1,47	8,33	0,00	8,14
Crespellano (*)	0,00	0,00	20,02	0,23	0,00	0,23	0,00	0,00	0,00
Crevalcore	3,88	1,14	110,68	34,94	0,00	34,94	19,95	4,27	15,56
Dozza	8,46	0,00	66,80	16,94	11,45	5,49	14,37	0,00	14,37
Fontanelice	8,74	0,00	77,55	13,10	10,29	2,80	11,22	0,00	11,22
Gaggio Montano	12,79	0,00	106,91	2,13	1,05	1,08	20,19	6,06	12,62
Galliera	6,47	0,00	81,22	9,68	9,68	0,00	8,52	0,00	8,52
Granaglione	0,00	0,00	69,72	1,67	1,67	0,00	5,17	0,00	4,19
Granarolo dell'Emilia	6,95	0,00	70,59	14,88	8,63	6,24	13,15	1,69	9,82
Grizzana Morandi	7,54	0,00	140,25	19,42	9,68	9,74	12,39	0,00	11,22
Imola	1,13	0,00	88,05	67,44	33,08	34,36	17,44	0,00	15,02
Lizzano in Belvedere	11,11	0,00	78,38	1,15	1,15	0,00	55,43	0,00	55,43
Loiano	13,07	0,00	99,03	13,89	7,70	6,19	29,54	0,00	25,56
Malalbergo	12,31	0,00	30,68	12,12	8,61	3,52	21,13	0,00	15,13
Marzabotto	4,23	0,00	119,21	11,59	5,65	5,94	5,42	0,00	2,48
Medicina	5,57	0,91	81,17	13,72	5,83	7,89	23,49	1,10	22,40
Minerbio	9,73	0,00	115,80	23,95	9,42	14,53	15,32	0,00	9,74
Molinella	2,88	0,00	114,88	30,69	5,67	25,02	17,23	5,53	11,53
Monghidoro	2,91	3,50	93,82	8,00	8,00	0,00	16,90	0,00	16,90
Monte San Pietro	13,64	0,00	108,33	12,00	10,09	1,90	18,91	0,00	18,38
Monterenzio	5,98	0,00	103,38	11,55	8,73	2,82	4,73	0,00	3,07
Montevoglio (*)	7,01	0,00	129,67	17,12	12,46	4,66	22,17	0,00	22,17
Monzuno	13,90	0,00	67,70	10,12	8,51	1,61	7,34	0,00	7,34
Mordano	12,00	4,05	49,72	21,23	14,59	6,64	20,72	0,00	20,72
Ozzano dell'Emilia	0,00	0,00	232,37	11,21	9,10	2,11	26,59	7,01	19,58
Pianoro	1,57	0,00	92,13	18,47	13,40	5,08	22,61	14,00	8,61
Pieve di Cento	9,78	0,00	87,85	50,77	28,35	22,42	9,93	0,00	0,86
Porretta Terme	15,23	0,00	61,58	15,30	10,60	4,70	22,17	0,00	22,17
Sala Bolognese	5,88	0,00	117,75	18,92	6,24	12,68	17,84	4,21	13,34
San Benedetto Val di Sambro	20,93	0,00	125,43	3,81	1,44	2,38	5,46	0,00	5,46
San Giorgio di Piano	21,75	0,01	69,64	25,46	19,16	6,30	7,48	0,00	7,48
San Giovanni in Persiceto	6,70	0,37	110,35	34,82	20,30	14,52	18,02	4,22	13,80
San Lazzaro di Savena	0,00	0,00	76,24	41,02	28,27	12,76	5,76	0,08	0,78
San Pietro in Casale	13,78	0,00	97,75	39,93	18,12	21,81	10,85	0,00	6,62
Sant'Agata Bolognese	5,96	0,00	106,43	49,12	11,97	37,14	28,94	4,29	19,93
Sasso Marconi	3,02	0,73	75,95	28,82	8,40	20,42	30,53	11,71	13,87
Savigno (*)	0,00	0,00	98,75	8,50	0,92	7,58	23,35	0,00	21,30
Vergato	8,67	0,00	79,71	24,61	16,84	7,77	12,30	0,00	12,28
Zola Predosa	8,87	0,00	66,82	24,45	11,52	12,93	13,46	0,00	12,49
<b>Provincia di Bologna</b>	<b>6,19</b>	<b>6,73</b>	<b>71,46</b>	<b>41,45</b>	<b>27,45</b>	<b>14,00</b>	<b>15,06</b>	<b>3,32</b>	<b>10,71</b>

(valore impegnato per abitante in euro)

SPESE CORRENTI - FUNZIONI E SERVIZI	Manifestazioni diverse nel settore sportivo e ricreativo	Funzioni nel campo turistico	Servizi turistici	Manifestazioni turistiche	Funzioni nel campo della viabilità e dei trasporti	Viabilità, circolazione stradale e servizi connessi	Illuminazione pubblica e servizi connessi	Trasporti pubblici locali e servizi connessi	Funzioni riguardanti la gestione del territorio e dell'ambiente	Urbanistica e gestione del territorio	Edilizia residenziale pubblica e locale e piani di edilizia economica-popolare
Anzola dell'Emilia	0,00	0,00	0,00	0,00	56,59	23,43	29,97	3,19	205,14	12,85	0,01
Argelato	5,35	0,00	0,00	0,00	64,59	27,33	34,97	2,29	237,90	9,78	14,22
Baricella	0,00	0,00	0,00	0,00	36,85	20,32	16,54	0,00	145,65	0,00	0,00
Bazzano (*)	0,00	0,14	0,14	0,00	55,53	19,83	35,71	0,00	192,91	20,53	1,25
Bentivoglio	4,55	8,08	0,00	8,08	52,06	13,85	31,83	6,38	321,39	0,09	29,26
Bologna	0,07	9,73	2,04	7,69	69,11	38,51	23,55	7,05	230,20	17,98	6,54
Borgo Tossignano	0,00	1,35	0,00	1,35	58,39	30,37	28,02	0,00	198,90	0,05	24,18
Budrio	2,09	0,00	0,00	0,00	48,65	21,12	27,52	0,00	200,17	3,99	1,88
Calderara di Reno	3,69	0,00	0,00	0,00	67,58	30,60	23,48	13,50	204,05	24,56	0,15
Camugnano	0,18	4,45	4,20	0,24	311,62	255,80	55,82	0,00	226,52	1,78	0,00
Casalecchio di Reno	0,25	0,00	0,00	0,00	47,08	20,29	18,00	8,79	176,67	7,91	20,10
Casalfiumanese	0,00	1,43	0,00	1,43	56,40	37,47	18,93	0,00	154,29	5,80	0,53
Castel d'Aiano	3,11	7,42	1,62	5,80	162,93	126,27	36,66	0,00	177,18	1,99	0,00
Castel del Rio	0,00	8,18	3,28	4,89	125,94	82,60	43,35	0,00	230,88	0,20	0,00
Castel di Casio	0,00	4,45	4,45	0,00	135,63	110,27	25,36	0,00	150,75	15,29	0,00
Castel Guelfo di Bologna	0,00	15,29	0,00	15,29	72,21	33,32	38,89	0,00	280,33	0,04	22,02
Castello di Serravalle (*)	0,05	0,77	0,02	0,75	45,76	44,71	1,05	0,00	145,46	3,29	0,00
Castel Maggiore	1,06	0,03	0,00	0,03	44,68	14,94	27,48	2,26	220,52	15,47	0,26
Castel San Pietro Terme	1,50	14,88	0,89	13,99	48,72	27,52	20,38	0,83	213,87	3,01	4,30
Castello d'Argile	0,00	0,00	0,00	0,00	42,75	18,74	20,09	3,92	136,63	7,20	2,50
Castenaso	0,00	0,31	0,00	0,31	16,77	12,69	1,70	2,38	142,11	0,05	0,00
Castiglione dei Pepoli	0,19	2,80	0,00	2,80	135,27	89,64	45,63	0,00	198,03	21,00	4,78
Crespellano (*)	0,00	0,00	0,00	0,00	39,75	15,39	24,36	0,00	195,08	24,58	0,00
Crevalcore	0,12	0,00	0,00	0,00	53,80	17,90	32,21	3,69	410,18	13,45	7,41
Dozza	0,00	2,30	0,00	2,30	67,35	41,72	25,63	0,00	228,07	0,03	10,02
Fontanelice	0,00	1,28	0,23	1,05	91,48	62,99	28,49	0,00	213,29	3,52	0,00
Gaggio Montano	1,51	1,16	0,00	1,16	95,97	70,98	24,98	0,00	220,06	4,17	0,00
Galliera	0,00	0,00	0,00	0,00	54,50	35,57	18,93	0,00	297,39	0,16	0,00
Granaglione	0,98	4,53	0,36	4,17	160,39	113,12	47,27	0,00	239,31	3,03	0,00
Granarolo dell'Emilia	1,64	0,00	0,00	0,00	50,93	15,70	18,67	16,56	217,43	0,01	3,63
Grizzana Morandi	1,17	0,16	0,16	0,00	111,98	81,54	30,44	0,00	179,54	19,07	8,47
Imola	2,42	1,97	1,97	0,00	77,01	47,00	21,62	8,39	185,91	18,71	0,00
Lizzano in Belvedere	0,00	71,00	71,00	0,00	323,52	195,47	127,17	0,88	520,63	3,14	0,00
Loiano	3,98	5,23	3,65	1,58	147,90	114,27	33,37	0,26	151,79	0,70	0,00
Malalbergo	6,01	0,00	0,00	0,00	47,97	18,29	26,16	3,51	204,04	0,90	11,71
Marzabotto	2,95	1,83	1,83	0,00	63,09	41,85	20,37	0,87	149,92	4,91	15,75
Medicina	0,00	2,54	0,23	2,31	45,04	20,30	24,75	0,00	155,87	12,19	0,01
Minerbio	5,58	0,00	0,00	0,00	39,99	8,78	28,04	3,17	128,05	4,58	0,00
Molinella	0,17	0,00	0,00	0,00	65,12	38,63	26,49	0,00	177,84	20,26	0,00
Monghidoro	0,00	16,27	3,12	13,14	131,16	86,17	44,99	0,00	191,05	0,31	0,00
Monte San Pietro	0,53	0,00	0,00	0,00	40,44	26,50	13,93	0,00	150,40	19,89	0,02
Monterenzio	1,66	0,25	0,00	0,25	79,57	60,15	19,42	0,00	188,03	31,78	0,00
Montevoglio (*)	0,00	1,77	0,00	1,77	40,75	24,16	16,59	0,00	163,94	2,72	0,00
Monzuno	0,00	0,00	0,00	0,00	92,86	58,81	34,05	0,00	171,34	0,50	0,00
Mordano	0,00	0,16	0,16	0,00	53,67	24,94	28,73	0,00	200,20	3,37	12,81
Ozzano dell'Emilia	0,00	0,00	0,00	0,00	36,91	9,88	25,89	1,15	142,45	1,16	2,17
Pianoro	0,00	0,00	0,00	0,00	36,98	32,68	4,30	0,00	161,47	17,78	1,67
Pieve di Cento	9,06	0,00	0,00	0,00	60,86	24,48	33,76	2,62	286,00	6,34	0,00
Porretta Terme	0,00	69,64	69,64	0,00	135,56	96,94	38,62	0,00	258,91	15,98	44,27
Sala Bolognese	0,30	0,00	0,00	0,00	48,60	10,60	34,05	3,96	178,47	34,80	0,12
San Benedetto Val di Sambro	0,00	0,60	0,00	0,60	179,76	123,98	55,78	0,00	221,91	14,76	2,48
San Giorgio di Piano	0,00	0,73	0,00	0,73	62,16	20,97	41,19	0,00	249,17	18,67	14,00
San Giovanni in Persiceto	0,00	0,00	0,00	0,00	56,87	31,11	25,75	0,00	178,30	12,81	0,03
San Lazzaro di Savena	4,90	0,00	0,00	0,00	38,57	8,85	18,67	11,05	200,93	20,08	0,00
San Pietro in Casale	4,23	0,00	0,00	0,00	46,35	14,94	31,41	0,00	199,14	4,26	0,00
Sant'Agata Bolognese	4,73	0,00	0,00	0,00	40,92	19,10	20,42	1,40	142,00	2,18	14,26
Sasso Marconi	4,95	9,13	2,99	6,14	43,50	38,14	4,20	1,16	165,45	8,92	9,12
Savigno (*)	2,05	0,00	0,00	0,00	192,41	167,47	24,94	0,00	134,59	0,60	0,00
Vergato	0,02	0,09	0,09	0,00	112,09	89,38	22,71	0,00	163,10	16,91	9,95
Zola Predosa	0,97	0,00	0,00	0,00	57,62	30,96	26,65	0,00	200,71	5,60	1,63
<b>Provincia di Bologna</b>	<b>1,02</b>	<b>5,20</b>	<b>1,56</b>	<b>3,64</b>	<b>64,67</b>	<b>35,98</b>	<b>23,94</b>	<b>4,75</b>	<b>208,81</b>	<b>13,88</b>	<b>5,16</b>

(valore impegnato per abitante in euro)

SPESE CORRENTI - FUNZIONI E SERVIZI	Servizio di protezione civile	Servizio idrico integrato	Servizio smaltimento rifiuti	Parchi e servizi per la tutela ambientale del verde, altri servizi relativi al territorio ed all'ambiente	Funzioni nel settore sociale	Asili nido, servizi per l'infanzia e per i minori	di cui : rette corrisposte agli istituti che ospitano i minori a seguito di affidamento giudiziale (2)	Servizi di prevenzione e riabilitazione	Strutture residenziali e di ricovero per anziani	Assistenza, beneficenza pubblica e servizi diversi alla persona
Anzola dell'Emilia	0,20	3,80	149,02	39,26	176,35	101,25	0,00	0,00	0,00	75,10
Argelato	0,18	9,84	161,82	42,06	134,38	63,95	0,00	0,00	0,00	56,30
Baricella	1,27	3,41	122,01	18,96	265,82	43,20	0,00	0,00	0,00	216,71
Bazzano (*)	3,19	0,60	152,21	15,12	164,18	57,01	0,00	3,10	0,00	91,58
Bentivoglio	0,91	3,66	244,12	43,35	249,41	111,24	0,00	0,00	26,85	100,33
Bologna	0,59	1,41	180,86	22,82	264,43	91,78	0,00	34,94	0,00	134,86
Borgo Tossignano	0,00	0,89	158,54	15,24	130,33	91,04	0,00	0,00	0,00	27,25
Budrio	0,90	10,70	170,71	11,99	113,72	56,45	0,00	0,00	0,00	45,47
Calderara di Reno	0,98	0,07	156,34	21,95	107,12	45,56	0,00	0,00	0,00	61,56
Camugnano	1,12	11,48	195,06	17,08	109,54	0,00	0,00	0,00	0,00	76,96
Casalecchio di Reno	0,54	0,54	125,96	21,61	177,46	42,29	0,00	1,39	0,00	132,22
Casalfumane	0,00	0,00	130,25	17,71	58,86	27,95	0,00	0,91	0,00	27,25
Castel d'Aiano	0,27	7,25	161,77	5,90	100,83	0,00	0,00	0,00	0,43	93,33
Castel del Rio	0,82	2,37	201,36	26,14	70,12	25,91	0,00	0,00	0,00	33,03
Castel di Casio	0,64	5,57	123,05	6,20	119,84	20,80	0,00	0,00	14,40	58,44
Castel Guelfo di Bologna	0,00	0,53	238,47	19,26	129,90	76,00	0,00	0,00	0,00	48,11
Castello di Serravalle (*)	0,24	2,10	123,74	16,08	92,16	21,65	0,00	0,31	0,00	57,09
Castel Maggiore	0,46	3,81	0,00	200,52	159,49	69,48	0,00	0,00	0,00	89,22
Castel San Pietro Terme	0,00	0,08	173,72	32,75	126,56	67,33	0,00	0,00	0,00	57,97
Castello d'Argile	0,55	0,77	103,37	22,25	195,23	63,89	0,00	6,65	31,56	85,89
Castenaso	0,07	3,98	121,54	16,46	139,84	81,65	0,00	0,00	0,10	49,37
Castiglione dei Pepoli	1,37	3,67	161,96	5,24	152,21	7,56	0,00	0,00	82,30	58,02
Crespellano (*)	0,24	0,04	135,92	34,29	25,08	22,87	0,00	0,00	0,00	2,21
Crevalcore	246,52	3,44	118,96	20,40	121,71	46,03	0,00	0,99	0,89	61,53
Dozza	0,08	0,41	207,01	10,53	116,35	67,00	0,00	0,00	0,00	44,93
Fontanelice	0,00	2,67	200,46	6,63	62,96	23,02	0,00	0,00	0,00	30,24
Gaggio Montano	4,99	15,35	171,26	24,28	105,03	45,03	0,00	0,00	0,00	55,54
Galliera	131,23	0,01	149,29	16,70	152,50	35,85	0,00	0,00	0,00	109,93
Granaglione	0,45	75,02	160,81	0,00	93,32	3,12	0,00	0,00	0,00	54,05
Granarolo dell'Emilia	0,64	1,49	197,74	13,92	158,89	56,94	0,00	0,00	18,21	69,76
Grizzana Morandi	0,27	2,05	141,74	7,94	116,23	36,77	0,00	0,00	7,09	65,53
Imola	1,37	0,00	132,91	32,92	143,73	54,01	0,00	0,45	0,00	80,48
Lizzano in Belvedere	0,00	221,51	283,05	12,93	107,77	0,00	0,00	0,00	0,00	91,01
Loiano	1,09	1,90	135,37	12,71	98,87	23,02	0,00	0,00	0,00	75,08
Malalbergo	26,63	2,17	142,04	20,59	195,94	112,81	0,00	0,00	1,70	69,43
Marzabotto	0,99	5,61	113,94	8,70	131,60	49,23	0,00	0,00	0,00	76,24
Medicina	0,29	0,27	123,90	19,21	133,13	64,80	0,00	0,19	0,00	58,75
Minerbio	0,85	1,06	107,39	14,17	146,75	51,71	0,00	0,00	0,00	85,72
Molinella	0,80	6,72	113,69	36,37	259,78	43,49	0,00	0,00	155,54	60,61
Monghidoro	0,00	0,43	185,96	4,35	84,83	0,34	0,00	0,00	31,85	48,05
Monte San Pietro	0,24	0,87	120,56	8,82	104,37	45,60	0,00	0,00	0,00	58,71
Monterenzio	0,00	1,95	144,79	9,51	146,73	77,93	0,00	0,00	0,00	57,87
Montevoglio (*)	0,24	1,29	131,21	28,47	161,89	77,21	0,00	0,00	0,00	79,13
Monzuno	1,44	0,26	151,22	17,93	140,24	24,31	0,00	0,00	0,71	106,50
Mordano	0,00	0,07	174,64	9,32	120,33	69,20	0,00	0,00	3,72	37,95
Ozzano dell'Emilia	2,13	3,18	120,93	12,87	21,17	1,21	0,00	0,00	0,00	17,86
Pianoro	0,00	3,04	125,39	13,59	151,95	70,15	0,00	9,19	0,00	61,24
Pieve di Cento	113,85	3,39	129,26	33,17	96,52	39,56	0,00	0,00	5,42	48,46
Porretta Terme	0,00	4,53	176,83	17,29	190,67	59,94	0,00	0,00	0,00	105,45
Sala Bolognese	0,93	1,80	112,15	28,66	168,85	82,74	0,00	0,18	0,00	79,95
San Benedetto Val di Sambro	0,46	4,70	194,85	4,66	86,87	5,46	0,00	0,00	0,00	60,24
San Giorgio di Piano	0,30	8,68	182,39	25,13	132,65	63,30	0,00	0,00	0,00	60,89
San Giovanni in Persiceto	18,14	2,80	0,79	143,74	176,34	75,35	0,00	0,00	0,00	100,11
San Lazzaro di Savena	0,05	0,00	140,44	40,37	195,84	65,09	0,00	0,00	0,00	120,63
San Pietro in Casale	0,86	1,27	159,07	33,68	328,66	83,48	0,00	0,00	0,00	232,88
Sant'Agata Bolognese	1,75	0,50	108,36	14,94	152,78	84,62	0,00	0,00	0,00	65,36
Sasso Marconi	0,69	0,00	134,00	12,72	152,73	40,32	0,00	0,00	0,66	98,24
Savigno (*)	0,25	1,47	130,83	1,44	77,05	14,67	0,00	0,00	0,00	62,22
Vergato	1,39	2,59	122,66	9,61	409,38	52,19	0,00	60,84	97,63	185,42
Zola Predosa	0,00	0,99	168,91	23,58	185,98	73,50	0,00	0,00	2,96	109,50
<b>Provincia di Bologna</b>	<b>6,20</b>	<b>2,61</b>	<b>151,58</b>	<b>29,38</b>	<b>196,38</b>	<b>69,87</b>	<b>0,00</b>	<b>14,21</b>	<b>4,61</b>	<b>102,24</b>



(valore impegnato per abitante in euro)

SPESE CORRENTI - FUNZIONI E SERVIZI	di cui : rette corrisposte agli istituti che ospitano i minori a seguito di affidamento giudiziale	Servizio necroscopico e cimiteriale	Funzioni nel campo dello sviluppo economico	Affissioni e pubblicità	Fiere, mercati e servizi connessi	Mattatoio e servizi connessi	Servizi relativi all'industria	Servizi relativi al commercio	Servizi relativi all'artigianato	Servizi relativi all'agricoltura
Anzola dell'Emilia	0,00	0,00	5,02	1,78	0,00	0,00	0,00	3,23	0,00	0,00
Argelato	0,00	14,13	0,00	0,00	0,00	0,00	0,00	0,00	0,00	0,00
Baricella	0,00	5,91	0,22	0,00	0,22	0,00	0,00	0,00	0,00	0,00
Bazzano (*)	0,00	12,49	9,29	0,00	0,33	0,00	0,00	7,25	0,00	1,70
Bentivoglio	0,00	10,99	1,81	0,42	0,00	0,00	0,00	1,39	0,00	0,00
Bologna	19,04	2,86	6,09	0,00	0,22	0,00	0,00	3,44	2,43	0,00
Borgo Tossignano	0,00	12,03	0,56	0,56	0,00	0,00	0,00	0,00	0,00	0,00
Budrio	0,00	11,79	1,63	0,00	1,63	0,00	0,00	0,00	0,00	0,00
Calderara di Reno	0,00	0,00	4,81	0,00	0,00	0,00	0,00	0,04	4,77	0,00
Camugnano	0,00	32,58	1,87	0,00	0,00	0,00	1,87	0,00	0,00	0,00
Casalecchio di Reno	0,00	1,57	1,92	0,00	0,00	0,00	0,00	0,84	1,07	0,00
Casalfiumanese	0,00	2,76	2,67	0,00	0,00	0,00	0,00	0,00	0,00	2,67
Castel d'Aiano	0,00	7,06	1,03	0,00	0,00	0,00	1,03	0,00	0,00	0,00
Castel del Rio	0,00	11,18	7,54	0,00	0,00	0,00	0,00	0,00	0,00	7,54
Castel di Casio	0,00	26,20	1,17	0,00	0,00	0,02	1,16	0,00	0,00	0,00
Castel Guelfo di Bologna	0,00	5,79	0,22	0,00	0,00	0,00	0,00	0,00	0,00	0,22
Castello di Serravalle (*)	0,00	13,11	4,21	0,00	0,00	0,00	0,00	0,00	0,00	4,21
Castel Maggiore	0,00	0,80	0,26	0,00	0,00	0,00	0,00	0,26	0,00	0,00
Castel San Pietro Terme	0,00	1,26	8,99	1,44	1,85	0,00	0,00	5,67	0,00	0,03
Castello d'Argile	0,00	7,25	0,40	0,00	0,00	0,00	0,00	0,00	0,00	0,40
Castenaso	0,00	8,72	3,31	1,75	0,00	0,00	0,00	1,57	0,00	0,00
Castiglione dei Pepoli	0,00	4,33	0,12	0,00	0,00	0,12	0,00	0,00	0,00	0,00
Crespellano (*)	0,00	0,00	6,49	0,00	0,00	0,00	6,49	0,00	0,00	0,00
Crevalcore	0,00	12,27	3,48	0,00	1,55	0,00	0,00	0,98	0,95	0,00
Dozza	0,00	4,42	0,15	0,00	0,00	0,00	0,00	0,15	0,00	0,00
Fontanelice	0,00	9,71	2,02	0,00	1,69	0,34	0,00	0,00	0,00	0,00
Gaggio Montano	0,00	4,45	2,03	0,00	0,47	0,74	0,00	0,01	0,00	0,80
Galliera	0,00	6,73	3,15	0,00	0,00	0,00	0,00	3,09	0,00	0,05
Granaglione	0,00	36,15	1,60	0,00	0,00	1,60	0,00	0,00	0,00	0,00
Granarolo dell'Emilia	0,00	13,97	0,04	0,00	0,00	0,00	0,00	0,04	0,00	0,00
Grizzana Morandi	0,00	6,84	0,89	0,00	0,00	0,89	0,00	0,00	0,00	0,00
Imola	0,00	8,79	12,17	2,70	0,01	0,00	0,00	7,43	0,00	2,03
Lizzano in Belvedere	0,00	16,76	5,06	0,00	2,82	2,24	0,00	0,00	0,00	0,00
Loiano	0,00	0,77	0,23	0,00	0,00	0,00	0,00	0,23	0,00	0,00
Malalbergo	0,00	12,00	0,06	0,00	0,00	0,00	0,00	0,06	0,00	0,00
Marzabotto	0,00	6,14	0,51	0,00	0,00	0,51	0,00	0,00	0,00	0,00
Medicina	0,00	9,40	0,42	0,00	0,00	0,00	0,00	0,42	0,00	0,00
Minerbio	0,00	9,32	1,87	0,00	0,00	0,00	0,00	1,87	0,00	0,00
Molinella	0,00	0,15	4,02	0,88	0,00	0,00	0,00	1,08	1,08	0,97
Monghidoro	0,00	4,59	0,70	0,00	0,00	0,00	0,00	0,70	0,00	0,00
Monte San Pietro	0,00	0,06	1,92	0,00	0,00	0,00	0,00	1,19	0,00	0,73
Monterenzio	0,00	10,92	0,00	0,00	0,00	0,00	0,00	0,00	0,00	0,00
Montevoglio (*)	0,00	5,55	0,97	0,00	0,00	0,00	0,00	0,00	0,45	0,52
Monzuno	0,00	8,72	0,09	0,00	0,09	0,00	0,00	0,00	0,00	0,00
Mordano	0,00	9,46	0,00	0,00	0,00	0,00	0,00	0,00	0,00	0,00
Ozzano dell'Emilia	0,00	2,10	4,68	0,00	0,15	0,00	0,00	4,48	0,04	0,01
Pianoro	0,00	11,38	2,07	0,00	0,25	0,00	0,00	0,00	1,82	0,00
Pieve di Cento	0,00	3,08	4,48	0,00	0,14	0,00	0,00	4,33	0,00	0,00
Porretta Terme	0,00	25,28	0,00	0,00	0,00	0,00	0,00	0,00	0,00	0,00
Sala Bolognese	0,00	5,99	0,48	0,00	0,48	0,00	0,00	0,00	0,00	0,00
San Benedetto Val di Sambro	0,00	21,18	1,09	0,00	0,00	0,00	0,00	0,00	0,00	1,09
San Giorgio di Piano	0,00	8,46	1,73	0,00	0,00	0,00	0,13	1,29	0,00	0,31
San Giovanni in Persiceto	0,00	0,88	10,38	0,00	0,19	0,00	0,00	10,19	0,00	0,00
San Lazzaro di Savena	0,00	10,13	8,27	0,00	2,83	0,00	0,00	5,45	0,00	0,00
San Pietro in Casale	0,00	12,30	9,37	0,67	0,38	0,00	0,00	0,00	0,00	8,32
Sant'Agata Bolognese	0,00	2,80	14,00	0,00	4,46	0,00	0,00	9,54	0,00	0,00
Sasso Marconi	0,00	13,51	7,54	0,00	0,00	0,00	0,00	7,40	0,00	0,14
Savigno (*)	0,00	0,16	5,22	0,00	4,95	0,00	0,00	0,00	0,00	0,28
Vergato	0,00	13,31	1,73	0,00	1,73	0,00	0,00	0,00	0,00	0,00
Zola Predosa	0,00	0,02	7,16	0,00	0,00	0,00	0,00	6,73	0,00	0,43
<b>Provincia di Bologna</b>	<b>7,31</b>	<b>5,45</b>	<b>5,25</b>	<b>0,29</b>	<b>0,36</b>	<b>0,02</b>	<b>0,08</b>	<b>3,06</b>	<b>1,10</b>	<b>0,34</b>

(valore impegnato per abitante in euro)

SPESE CORRENTI - FUNZIONI E SERVIZI	Funzioni relative a servizi produttivi	Distribuzione gas	Centrale del latte	Distribuzione energia elettrica	Teleriscaldamento	Farmacie	Altri servizi produttivi	TOTALE SPESE CORRENTI
Anzola dell'Emilia	3,20	3,20	0,00	0,00	0,00	0,00	0,00	916,01
Argelato	0,00	0,00	0,00	0,00	0,00	0,00	0,00	941,29
Baricella	229,44	0,17	0,00	0,00	0,00	229,26	0,00	984,28
Bazzano (*)	0,00	0,00	0,00	0,00	0,00	0,00	0,00	870,55
Bentivoglio	0,01	0,00	0,00	0,00	0,00	0,01	0,00	1.258,58
Bologna	0,01	0,00	0,00	0,00	0,00	0,00	0,01	1.219,43
Borgo Tossignano	0,00	0,00	0,00	0,00	0,00	0,00	0,00	796,33
Budrio	0,00	0,00	0,00	0,00	0,00	0,00	0,00	795,96
Calderara di Reno	0,00	0,00	0,00	0,00	0,00	0,00	0,00	886,73
Camugnano	28,97	0,00	0,00	0,00	0,00	28,97	0,00	1.407,90
Casalecchio di Reno	0,00	0,00	0,00	0,00	0,00	0,00	0,00	879,31
Casalfiumanese	0,02	0,00	0,00	0,00	0,00	0,02	0,00	730,86
Castel d'Aiano	0,00	0,00	0,00	0,00	0,00	0,00	0,00	1.087,90
Castel del Rio	0,03	0,00	0,00	0,00	0,00	0,03	0,00	1.007,19
Castel di Casio	0,00	0,00	0,00	0,00	0,00	0,00	0,00	851,59
Castel Guelfo di Bologna	0,01	0,00	0,00	0,00	0,00	0,01	0,00	968,32
Castello di Serravalle (*)	0,00	0,00	0,00	0,00	0,00	0,00	0,00	747,08
Castel Maggiore	0,00	0,00	0,00	0,00	0,00	0,00	0,00	777,28
Castel San Pietro Terme	0,00	0,00	0,00	0,00	0,00	0,00	0,00	800,62
Castello d'Argile	0,00	0,00	0,00	0,00	0,00	0,00	0,00	762,17
Castenaso	0,00	0,00	0,00	0,00	0,00	0,00	0,00	750,23
Castiglione dei Pepoli	0,03	0,00	0,00	0,00	0,00	0,03	0,00	940,74
Crespellano (*)	0,00	0,00	0,00	0,00	0,00	0,00	0,00	841,58
Crevalcore	2,65	2,65	0,00	0,00	0,00	0,00	0,00	1.051,82
Dozza	0,00	0,00	0,00	0,00	0,00	0,00	0,00	802,95
Fontanelice	0,00	0,00	0,00	0,00	0,00	0,00	0,00	849,12
Gaggio Montano	0,01	0,00	0,00	0,00	0,00	0,01	0,00	984,06
Galliera	0,00	0,00	0,00	0,00	0,00	0,00	0,00	983,92
Granaglione	0,00	0,00	0,00	0,00	0,00	0,00	0,00	969,68
Granarolo dell'Emilia	0,00	0,00	0,00	0,00	0,00	0,00	0,00	881,77
Grizzana Morandi	0,03	0,00	0,00	0,00	0,00	0,03	0,00	906,93
Imola	0,00	0,00	0,00	0,00	0,00	0,00	0,00	963,00
Lizzano in Belvedere	0,00	0,00	0,00	0,00	0,00	0,00	0,00	1.627,15
Loiano	0,19	0,19	0,00	0,00	0,00	0,01	0,00	859,75
Malalbergo	0,00	0,00	0,00	0,00	0,00	0,00	0,00	781,61
Marzabotto	0,00	0,00	0,00	0,00	0,00	0,00	0,00	790,85
Medicina	0,45	0,00	0,00	0,00	0,00	0,45	0,00	716,69
Minerbio	0,00	0,00	0,00	0,00	0,00	0,00	0,00	792,33
Molinella	0,05	0,05	0,00	0,00	0,00	0,00	0,00	911,92
Monghidoro	0,70	0,00	0,00	0,00	0,00	0,00	0,70	899,90
Monte San Pietro	4,46	0,03	0,00	0,00	0,00	0,00	4,43	721,52
Monterenzio	0,00	0,00	0,00	0,00	0,00	0,00	0,00	799,32
Montevoglio (*)	0,20	0,00	0,00	0,00	0,00	0,00	0,20	887,09
Monzuno	0,00	0,00	0,00	0,00	0,00	0,00	0,00	794,30
Mordano	0,00	0,00	0,00	0,00	0,00	0,00	0,00	761,85
Ozzano dell'Emilia	0,00	0,00	0,00	0,00	0,00	0,00	0,00	819,40
Pianoro	0,00	0,00	0,00	0,00	0,00	0,00	0,00	758,89
Pieve di Cento	0,06	0,06	0,00	0,00	0,00	0,00	0,00	917,54
Porretta Terme	0,00	0,00	0,00	0,00	0,00	0,00	0,00	1.088,04
Sala Bolognese	0,01	0,00	0,00	0,00	0,00	0,01	0,00	845,76
San Benedetto Val di Sambro	0,00	0,00	0,00	0,00	0,00	0,00	0,00	983,46
San Giorgio di Piano	0,00	0,00	0,00	0,00	0,00	0,00	0,00	917,66
San Giovanni in Persiceto	0,83	0,83	0,00	0,00	0,00	0,00	0,00	873,25
San Lazzaro di Savena	0,00	0,00	0,00	0,00	0,00	0,00	0,00	1.002,55
San Pietro in Casale	0,91	0,91	0,00	0,00	0,00	0,00	0,00	1.091,97
Sant'Agata Bolognese	0,00	0,00	0,00	0,00	0,00	0,00	0,00	846,22
Sasso Marconi	71,16	0,00	0,00	0,00	0,00	71,16	0,00	923,14
Savigno (*)	5,79	0,00	0,00	0,00	0,00	0,00	5,79	971,39
Vergato	0,00	0,00	0,00	0,00	0,00	0,00	0,00	1.110,23
Zola Predosa	3,77	0,00	0,00	0,00	0,00	3,77	0,00	858,33
<b>Provincia di Bologna</b>	<b>2,95</b>	<b>0,11</b>	<b>0,00</b>	<b>0,00</b>	<b>0,00</b>	<b>2,76</b>	<b>0,07</b>	<b>1.016,76</b>

**Certificati consuntivi 2013 dei comuni della Provincia di Bologna - SPESE CORRENTI - INTERVENTI**

(valore impegnato in euro)

	Personale	Acquisto di beni di consumo e/o di materie prime	Prestazioni di servizi	Utilizzo di beni di terzi	Trasferimenti	Interessi passivi e oneri finanziari diversi	Imposte e tasse	Oneri straordinari della gestione corrente	Ammortamenti di esercizio	TOTALE SPESE CORRENTI
Anzola dell'Emilia	2.708.377	268.568	6.490.900	15.302	1.221.779	45.011	341.418	108.705	0	11.200.061
Argelato	1.678.570	55.506	5.636.085	56.520	941.214	503.832	223.616	82.206	0	9.177.549
Baricella	1.917.066	1.362.052	1.525.155	27.847	1.696.499	95.656	189.912	0	0	6.814.186
Bazzano (*)	1.307.773	126.540	2.829.670	42.242	1.533.388	64.899	127.070	30.086	0	6.061.667
Bentivoglio	1.321.024	64.980	4.374.006	4.840	665.852	182.927	121.669	173.057	0	6.908.356
Bologna	160.929.382	2.908.296	238.401.620	10.463.368	24.052.454	7.762.109	15.739.397	8.250.154	0	468.506.779
Borgo Tossignano	664.153	88.742	1.310.965	532	488.079	54.949	41.501	4.462	0	2.653.384
Budrio	3.638.825	125.443	8.206.789	78.575	1.518.326	711.616	314.225	15.227	0	14.609.025
Calderara di Reno	3.248.512	157.738	6.352.439	23.188	1.346.796	8.721	387.948	321.379	0	11.846.720
Camugnano	832.643	314.705	1.274.952	8.938	146.829	131.919	57.249	2.100	0	2.769.335
Casalecchio di Reno	8.533.393	254.428	15.306.290	4.413	5.909.779	644.758	424.888	836.524	0	31.914.471
Casalfiumanese	579.862	220.684	1.156.369	3.677	501.885	21.278	46.215	5.375	0	2.535.345
Castel d'Aiano	625.426	106.220	1.039.264	5.030	98.348	129.571	56.044	36.485	0	2.096.387
Castel del Rio	352.114	79.257	486.471	0	209.672	72.453	29.129	2.700	0	1.231.795
Castel di Casio	750.696	357.023	1.265.907	1.500	443.907	73.619	55.541	0	0	2.948.192
Castel Guelfo di Bologna	793.875	28.025	2.916.834	0	373.963	45.729	64.676	81.072	0	4.304.174
Castello di Serravalle (*)	839.277	319.682	1.474.761	37.085	769.366	177.326	64.777	24.729	0	3.707.002
Castel Maggiore	2.979.357	254.964	8.221.784	34.178	1.979.882	137.975	180.771	135.365	0	13.924.276
Castel San Pietro Terme	4.783.677	315.514	8.140.220	65.636	2.753.104	222.000	342.379	42.462	0	16.664.992
Castello d'Argile	1.170.061	90.256	2.669.414	21.007	808.634	121.883	88.832	0	0	4.970.087
Castenaso	3.640.656	174.962	4.863.724	100.119	1.273.167	505.858	210.537	236.034	0	11.005.057
Castiglione dei Pepoli	1.827.708	165.924	2.901.296	34.022	334.064	81.332	119.836	16.596	0	5.480.778
Crespellano (*)	1.612.604	55.655	2.887.325	6.572	3.358.682	5.015	450.245	176.863	0	8.552.962
Crevalcore	2.410.831	175.135	6.149.471	95.848	4.921.819	250.501	256.947	6	0	14.260.558
Dozza	1.443.846	480.968	2.599.427	0	491.388	142.879	90.537	7.079	0	5.256.124
Fontanelice	318.235	79.399	780.635	0	365.415	46.890	29.369	34.141	0	1.654.083
Gaggio Montano	973.348	165.003	2.770.979	26.302	426.529	458.813	87.694	13.583	0	4.922.251
Galliera	1.230.812	65.768	1.975.949	12.611	1.001.685	92.309	90.958	873.577	0	5.343.669
Granaglione	635.764	95.448	925.460	2.738	336.837	127.250	47.470	5.000	0	2.175.966
Granarolo dell'Emilia	2.627.193	110.833	4.920.468	0	1.591.203	381.802	258.775	36.736	0	9.927.010
Grizzana Morandi	981.004	104.393	1.955.428	4.104	312.840	113.683	69.296	15.313	0	3.556.061
Imola	16.275.110	711.666	39.585.708	24.711	6.035.529	3.106.423	1.006.627	292.605	0	67.038.379
Lizzano in Belvedere	766.261	214.185	1.558.607	19.260	716.163	328.874	114.683	0	0	3.718.034
Loiano	1.020.333	35.313	2.264.674	25.930	338.044	39.620	52.947	0	0	3.776.862
Malalbergo	1.662.266	134.078	3.744.213	28.111	593.572	245.748	134.064	486.227	0	7.028.280
Marzabotto	1.628.854	201.302	2.954.975	5.244	417.349	83.432	119.655	11.260	0	5.422.071
Medicina	2.897.474	215.769	6.583.032	56.097	1.824.056	106.973	334.306	4.043	0	12.021.750
Minerbio	1.922.602	133.307	3.494.841	70.988	1.057.398	48.104	155.507	34.261	0	6.917.007
Molinella	3.718.304	993.969	7.631.188	73.051	956.435	719.227	332.816	80.940	0	14.505.931
Monghidoro	767.504	248.066	1.895.722	21.700	345.324	89.452	89.662	0	0	3.457.430
Monte San Pietro	2.144.204	261.357	4.215.538	63.414	949.072	71.674	179.499	0	0	7.884.758
Monterenzio	1.030.680	48.785	2.028.750	3.500	1.333.568	160.666	49.899	164.057	0	4.819.905
Monteveglia (*)	1.164.640	126.575	2.208.192	0	1.109.557	34.997	78.617	9.140	0	4.731.718
Monzuno	1.137.960	98.305	2.579.634	5.812	945.651	166.776	99.690	23.500	0	5.057.329
Mordano	836.730	33.090	2.063.878	14.291	464.706	81.073	57.351	22.706	0	3.573.824
Ozzano dell'Emilia	3.187.929	123.789	3.588.339	51.691	3.332.645	274.234	244.304	131.996	0	10.934.927
Pianoro	3.561.653	176.430	7.010.798	37.540	1.487.478	726.010	187.268	0	0	13.187.178
Pieve di Cento	1.632.037	102.045	2.934.374	2.944	483.985	131.757	117.557	1.025.389	0	6.430.088
Porretta Terme	1.686.889	120.699	2.393.357	75.561	290.472	536.484	96.633	10.518	0	5.210.614
Sala Bolognese	1.287.203	108.331	4.037.039	167.091	1.332.506	19.456	97.031	23.551	0	7.072.208
San Benedetto Val di Sambro	1.018.253	236.431	2.440.288	20.806	336.911	166.139	67.895	5.080	0	4.291.803
San Giorgio di Piano	1.708.452	129.114	4.574.034	13.933	868.716	97.794	215.396	137.647	0	7.745.087
San Giovanni in Persiceto	6.366.151	318.631	10.958.983	502.616	5.137.680	352.535	570.690	0	0	24.207.286
San Lazzaro di Savena	9.377.219	252.973	14.255.403	393.288	6.631.006	346.165	657.876	18.221	0	31.932.150
San Pietro in Casale	2.717.874	134.845	6.874.846	237.211	2.237.355	201.040	290.353	437.419	0	13.130.942
Sant'Agata Bolognese	1.506.776	134.662	3.427.601	90.598	669.095	184.591	133.049	23.415	0	6.169.786
Sasso Marconi	3.496.306	1.095.084	6.408.798	224.768	1.765.289	240.462	251.321	35.500	0	13.517.529
Savigno (*)	726.331	258.755	985.668	1.104	440.659	165.948	45.385	25.135	0	2.648.984
Vergato	2.471.728	204.596	4.070.045	203.623	1.127.678	337.234	149.184	12.477	0	8.576.564
Zola Predosa	4.886.182	244.876	7.497.502	8.930	2.580.394	213.663	339.029	188.419	0	15.958.995
<b>Provincia di Bologna</b>	<b>299.959.964</b>	<b>16.269.137</b>	<b>516.076.083</b>	<b>13.620.008</b>	<b>107.681.676</b>	<b>22.691.114</b>	<b>26.877.217</b>	<b>14.770.520</b>	<b>0</b>	<b>1.017.945.718</b>

(\*) I comuni di Bazzano, Castello di Serravalle, Crespellano, Monteveglia e Savigno sono cessati nel 2013 e dalla loro fusione è stato istituito, il 1° gennaio 2014, il Comune di Valsamoggia.

Fonte: Ministero dell'Interno-Dipartimento per gli Affari Interni e Territoriali-Finanza locale

**Certificati consuntivi 2013 dei comuni della Provincia di Bologna - SPESE CORRENTI - INTERVENTI**

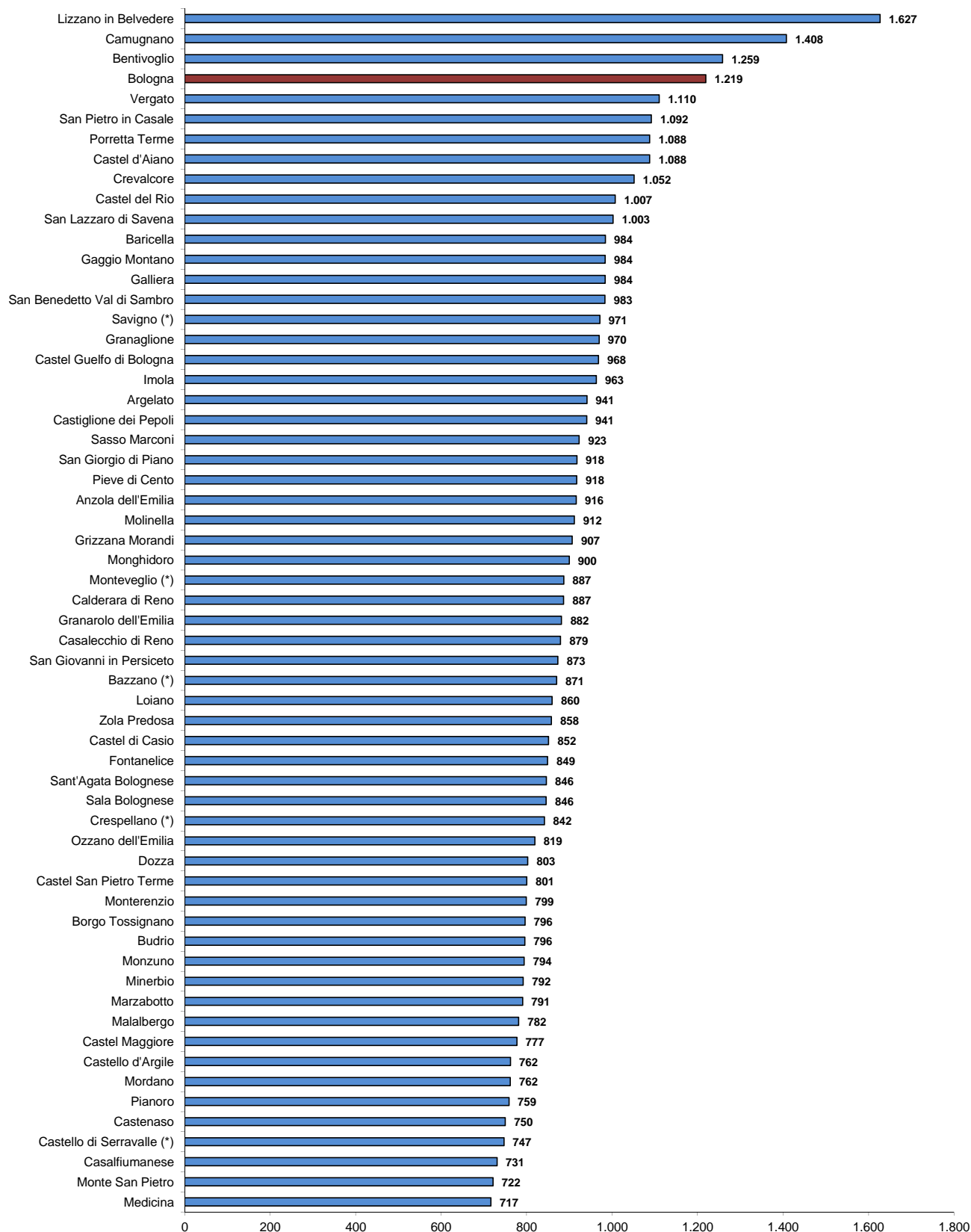
(valore impegnato per abitante in euro)

SPESE CORRENTI - INTERVENTI	Personale	Acquisto di beni di consumo e/o di materie prime	Prestazioni di servizi	Utilizzo di beni di terzi	Trasferimenti	Interessi passivi e oneri finanziari diversi	Imposte e tasse	Oneri straordinari della gestione corrente	Ammortamenti di esercizio	TOTALE SPESE CORRENTI
Anzola dell'Emilia	221,51	21,97	530,87	1,25	99,92	3,68	27,92	8,89	0,00	916,01
Argelato	172,16	5,69	578,06	5,80	96,53	51,68	22,94	8,43	0,00	941,29
Baricella	276,91	196,74	220,30	4,02	245,05	13,82	27,43	0,00	0,00	984,28
Bazzano (*)	187,82	18,17	406,39	6,07	220,22	9,32	18,25	4,32	0,00	870,55
Bentivoglio	240,67	11,84	796,87	0,88	121,31	33,33	22,17	31,53	0,00	1.258,58
Bologna	418,87	7,57	620,51	27,23	62,60	20,20	40,97	21,47	0,00	1.219,43
Borgo Tossignano	199,33	26,63	393,45	0,16	146,48	16,49	12,46	1,34	0,00	796,33
Budrio	198,26	6,83	447,14	4,28	82,72	38,77	17,12	0,83	0,00	795,96
Calderara di Reno	243,15	11,81	475,48	1,74	100,81	0,65	29,04	24,06	0,00	886,73
Camugnano	423,31	159,99	648,17	4,54	74,65	67,07	29,10	1,07	0,00	1.407,90
Casalecchio di Reno	235,11	7,01	421,72	0,12	162,83	17,76	11,71	23,05	0,00	879,31
Casalfiumanese	167,16	63,62	333,34	1,06	144,68	6,13	13,32	1,55	0,00	730,86
Castel d'Aiano	324,56	55,12	539,32	2,61	51,04	67,24	29,08	18,93	0,00	1.087,90
Castel del Rio	287,91	64,81	397,77	0,00	171,44	59,24	23,82	2,21	0,00	1.007,19
Castel di Casio	216,84	103,13	365,66	0,43	128,22	21,26	16,04	0,00	0,00	851,59
Castel Guelfo di Bologna	178,60	6,30	656,21	0,00	84,13	10,29	14,55	18,24	0,00	968,32
Castello di Serravalle (*)	169,14	64,43	297,21	7,47	155,05	35,74	13,05	4,98	0,00	747,08
Castel Maggiore	166,31	14,23	458,96	1,91	110,52	7,70	10,09	7,56	0,00	777,28
Castel San Pietro Terme	229,82	15,16	391,07	3,15	132,27	10,67	16,45	2,04	0,00	800,62
Castello d'Argile	179,43	13,84	409,36	3,22	124,00	18,69	13,62	0,00	0,00	762,17
Castenaso	248,19	11,93	331,56	6,83	86,79	34,48	14,35	16,09	0,00	750,23
Castiglione dei Pepoli	313,72	28,48	497,99	5,84	57,34	13,96	20,57	2,85	0,00	940,74
Crespellano (*)	158,67	5,48	284,10	0,65	330,48	0,49	44,30	17,40	0,00	841,58
Crevalcore	177,82	12,92	453,57	7,07	363,02	18,48	18,95	0,00	0,00	1.051,82
Dozza	220,57	73,48	397,10	0,00	75,07	21,83	13,83	1,08	0,00	802,95
Fontanelice	163,36	40,76	400,74	0,00	187,58	24,07	15,08	17,53	0,00	849,12
Gaggio Montano	194,59	32,99	553,97	5,26	85,27	91,73	17,53	2,72	0,00	984,06
Galliera	226,63	12,11	363,83	2,32	184,44	17,00	16,75	160,85	0,00	983,92
Granaglione	283,32	42,53	412,42	1,22	150,11	56,71	21,15	2,23	0,00	969,68
Granarolo dell'Emilia	233,36	9,84	437,06	0,00	141,34	33,91	22,99	3,26	0,00	881,77
Grizzana Morandi	250,19	26,62	498,71	1,05	79,79	28,99	17,67	3,91	0,00	906,93
Imola	233,79	10,22	568,65	0,35	86,70	44,62	14,46	4,20	0,00	963,00
Lizzano in Belvedere	335,34	93,74	682,10	8,43	313,42	143,93	50,19	0,00	0,00	1.627,15
Loiano	232,26	8,04	515,52	5,90	76,95	9,02	12,05	0,00	0,00	859,75
Malalbergo	184,86	14,91	416,39	3,13	66,01	27,33	14,91	54,07	0,00	781,61
Marzabotto	237,58	29,36	431,01	0,76	60,87	12,17	17,45	1,64	0,00	790,85
Medicina	172,74	12,86	392,45	3,34	108,74	6,38	19,93	0,24	0,00	716,69
Minerbio	220,23	15,27	400,33	8,13	121,12	5,51	17,81	3,92	0,00	792,33
Molinella	233,75	62,49	479,74	4,59	60,13	45,21	20,92	5,09	0,00	911,92
Monghidoro	199,77	64,57	493,42	5,65	89,88	23,28	23,34	0,00	0,00	899,90
Monte San Pietro	196,21	23,92	385,76	5,80	86,85	6,56	16,43	0,00	0,00	721,52
Monterenzio	170,93	8,09	336,44	0,58	221,16	26,64	8,28	27,21	0,00	799,32
Montevoglio (*)	218,34	23,73	413,98	0,00	208,02	6,56	14,74	1,71	0,00	887,09
Monzuno	178,73	15,44	405,16	0,91	148,52	26,19	15,66	3,69	0,00	794,30
Mordano	178,37	7,05	439,97	3,05	99,06	17,28	12,23	4,84	0,00	761,85
Ozzano dell'Emilia	238,89	9,28	268,89	3,87	249,73	20,55	18,31	9,89	0,00	819,40
Pianoro	204,96	10,15	403,45	2,16	85,60	41,78	10,78	0,00	0,00	758,89
Pieve di Cento	232,88	14,56	418,72	0,42	69,06	18,80	16,77	146,32	0,00	917,54
Porretta Terme	352,24	25,20	499,76	15,78	60,65	112,02	20,18	2,20	0,00	1.088,04
Sala Bolognese	153,93	12,96	482,78	19,98	159,35	2,33	11,60	2,82	0,00	845,76
San Benedetto Val di Sambro	233,33	54,18	559,19	4,77	77,20	38,07	15,56	1,16	0,00	983,46
San Giorgio di Piano	202,42	15,30	541,95	1,65	102,93	11,59	25,52	16,31	0,00	917,66
San Giovanni in Persiceto	229,65	11,49	395,33	18,13	185,34	12,72	20,59	0,00	0,00	873,25
San Lazzaro di Savena	294,41	7,94	447,57	12,35	208,19	10,87	20,65	0,57	0,00	1.002,55
San Pietro in Casale	226,02	11,21	571,71	19,73	186,06	16,72	24,15	36,38	0,00	1.091,97
Sant'Agata Bolognese	206,66	18,47	470,11	12,43	91,77	25,32	18,25	3,21	0,00	846,22
Sasso Marconi	238,77	74,79	437,67	15,35	120,56	16,42	17,16	2,42	0,00	923,14
Savigno (*)	266,35	94,89	361,45	0,40	161,59	60,85	16,64	9,22	0,00	971,39
Vergato	319,96	26,48	526,87	26,36	145,98	43,65	19,31	1,62	0,00	1.110,23
Zola Predosa	262,80	13,17	403,24	0,48	138,78	11,49	18,23	10,13	0,00	858,33
<b>Provincia di Bologna</b>	<b>299,61</b>	<b>16,25</b>	<b>515,47</b>	<b>13,60</b>	<b>107,56</b>	<b>22,66</b>	<b>26,85</b>	<b>14,75</b>	<b>0,00</b>	<b>1.016,76</b>

(\*) I comuni di Bazzano, Castello di Serravalle, Crespellano, Montevoglio e Savigno sono cessati nel 2013 e dalla loro fusione è stato istituito, il 1° gennaio 2014, il Comune di Valsamoggia.

Fonte: Ministero dell'Interno-Dipartimento per gli Affari Interni e Territoriali-Finanza locale

**SPESE CORRENTI**  
(valore per abitante in euro)



**Certificati consuntivi 2013 dei comuni della Provincia di Bologna - SPESE IN CONTO CAPITALE - FUNZIONI E SERVIZI PER INVESTIMENTI**

(valore impegnato in euro)

SPESE IN CONTO CAPITALE - FUNZIONI E SERVIZI PER INVESTIMENTI	Funzioni generali di amministrazione di gestione e di controllo	Organi istituzionali, partecipazione e decentramento	Segreteria generale, personale e organizzazione	Gestione economica, finanziaria, programmazione, provveditorato e controllo di gestione	Gestione delle entrate tributarie e servizi fiscali	Gestione dei beni demaniali e patrimoniali	Ufficio tecnico	Anagrafe, stato civile, elettorale, leva e servizio statistico
Anzola dell'Emilia	121.365	0	11.494	0	0	69.871	0	0
Argelato	479.687	0	14.298	4.790	0	448.274	0	0
Baricella	530.330	0	0	0	0	530.330	0	0
Bazzano (*)	101.143	0	0	0	0	100.000	0	0
Bentivoglio	33.105	0	27.217	0	0	2.500	0	0
Bologna	33.031.543	40.850	4.872	20.179.075	0	10.035.614	6.850	3.485
Borgo Tossignano	30.198	0	0	0	0	30.000	0	0
Budrio	541.955	0	0	0	4.514	528.098	0	0
Calderara di Reno	343.285	0	0	0	0	317.994	0	0
Camugnano	56.928	0	5.850	0	0	50.000	0	0
Casalecchio di Reno	1.731.148	0	171.148	0	0	1.560.000	0	0
Casalfiumanese	99.216	0	0	0	0	91.399	2.000	0
Castel d'Aiano	16.480	16.300	0	0	0	180	0	0
Castel del Rio	3.798	0	0	0	0	0	0	0
Castel di Casio	16.000	0	0	0	0	0	16.000	0
Castel Guelfo di Bologna	46.981	0	10.278	0	0	4.000	0	0
Castello di Serravalle (*)	23.425	0	0	0	0	0	0	0
Castel Maggiore	252.048	0	41.297	0	0	206.087	0	0
Castel San Pietro Terme	203.259	0	0	0	0	161.386	0	0
Castello d'Argile	1.035.517	0	0	0	0	0	9.516	0
Castenaso	165.357	0	0	0	0	82.410	52.948	0
Castiglione dei Pepoli	17.824	0	10.893	0	0	0	0	0
Crespellano (*)	804.119	0	0	0	0	532.465	0	0
Crevalcore	14.382.024	0	23.796	0	0	14.308.728	0	0
Dozza	15.063	0	4.000	0	0	9.898	0	0
Fontanelice	23.670	2.170	0	0	0	0	0	0
Gaggio Montano	67.885	0	0	0	0	0	35.600	0
Galliera	360.015	0	0	0	0	0	0	0
Granaglione	37.186	0	0	0	0	30.186	7.000	0
Granarolo dell'Emilia	206.462	0	0	0	0	175.954	0	0
Grizzana Morandi	143.499	4.999	0	0	0	124.500	0	0
Imola	3.500	0	0	0	0	0	3.500	0
Lizzano in Belvedere	25.000	0	25.000	0	0	0	0	0
Loiano	715.350	649.403	7.171	0	0	58.776	0	0
Malalbergo	507.888	407.100	13.787	0	0	0	0	0
Marzabotto	64.889	0	9.201	0	0	55.000	0	0
Medicina	769.209	0	0	0	0	719.209	0	0
Minerbio	821.997	0	0	0	0	8.335	813.662	0
Molinella	318.194	0	0	0	0	237.677	0	0
Monghidoro	52.810	0	0	0	0	19.383	33.427	0
Monte San Pietro	236.827	0	0	0	0	231.827	0	0
Monterenzio	49.086	0	0	0	0	44.980	1.000	0
Monteveglia (*)	82.953	0	0	0	0	70.000	0	0
Monzuno	1.040.535	0	967.216	0	0	61.580	0	0
Mordano	246.933	0	4.044	0	0	148.200	0	0
Ozzano dell'Emilia	440.517	253.310	0	0	0	82.584	76.119	0
Pianoro	187.225	0	0	0	0	0	27.000	0
Pieve di Cento	726.810	0	0	0	0	658.363	0	0
Porretta Terme	58.567	0	0	0	0	58.567	0	0
Sala Bolognese	190.939	0	0	0	0	160.995	0	0
San Benedetto Val di Sambro	20.000	0	0	0	0	12.000	0	0
San Giorgio di Piano	190.859	0	0	0	0	123.736	0	0
San Giovanni in Persiceto	623.395	0	0	0	0	175.869	323.141	0
San Lazzaro di Savena	1.251.756	0	0	0	0	902.575	78.167	0
San Pietro in Casale	331.186	0	0	0	0	0	304.956	0
Sant'Agata Bolognese	187.061	0	0	0	0	124.000	0	0
Sasso Marconi	121.280	0	0	18.350	0	49.818	53.112	0
Savigno (*)	268.336	0	99.690	0	0	168.646	0	0
Vergato	903	0	0	0	0	0	0	0
Zola Predosa	521.161	0	0	0	0	0	0	0
<b>Provincia di Bologna</b>	<b>64.975.685</b>	<b>1.374.133</b>	<b>1.451.253</b>	<b>20.202.215</b>	<b>4.514</b>	<b>33.571.990</b>	<b>1.843.997</b>	<b>3.485</b>

(\*) I comuni di Bazzano, Castello di Serravalle, Crespellano, Monteveglia e Savigno sono cessati nel 2013 e dalla loro fusione è stato istituito, il 1° gennaio 2014, il Comune di Valsamoggia.

Fonte: Ministero dell'Interno-Dipartimento per gli Affari Interni e Territoriali-Finanza locale

(valore impegnato in euro)

SPESE IN CONTO CAPITALE - FUNZIONI E SERVIZI PER INVESTIMENTI	Altri servizi generali	Funzioni relative alla giustizia	Uffici giudiziari	Casa circondariale e altri servizi	Funzioni di polizia locale	Polizia municipale	Polizia commerciale	Polizia amministrativa	Funzioni di istruzione pubblica
Anzola dell'Emilia	40.000	0	0	0	10.100	10.100	0	0	359.662
Argelato	12.325	0	0	0	0	0	0	0	60.025
Baricella	0	0	0	0	119.231	119.231	0	0	0
Bazzano (*)	1.143	0	0	0	0	0	0	0	0
Bentivoglio	3.388	0	0	0	0	0	0	0	0
Bologna	2.760.796	548.937	548.937	0	221.412	221.412	0	0	6.011.374
Borgo Tossignano	198	0	0	0	0	0	0	0	10.000
Budrio	9.344	0	0	0	0	0	0	0	14.450
Calderara di Reno	25.292	0	0	0	11.101	11.101	0	0	459.999
Camugnano	1.079	0	0	0	0	0	0	0	30.000
Casalecchio di Reno	0	0	0	0	5.966	5.966	0	0	145.000
Casalfiumanese	5.817	0	0	0	0	0	0	0	15.000
Castel d'Aiano	0	0	0	0	0	0	0	0	0
Castel del Rio	3.798	0	0	0	0	0	0	0	105.440
Castel di Casio	0	0	0	0	0	0	0	0	0
Castel Guelfo di Bologna	32.703	0	0	0	0	0	0	0	19.168
Castello di Serravalle (*)	23.425	0	0	0	0	0	0	0	11.000
Castel Maggiore	4.664	0	0	0	29.533	29.533	0	0	417.000
Castel San Pietro Terme	41.874	0	0	0	5.712	5.712	0	0	348.942
Castello d'Argile	1.026.001	0	0	0	0	0	0	0	601.065
Castenaso	30.000	0	0	0	10.985	10.985	0	0	805.000
Castiglione dei Pepoli	6.931	0	0	0	15.972	15.972	0	0	1.500
Crespellano (*)	271.654	0	0	0	0	0	0	0	3.715.000
Crevalcore	49.500	0	0	0	20.500	20.500	0	0	11.689.263
Dozza	1.166	0	0	0	2.333	2.333	0	0	14.831
Fontanelice	21.500	0	0	0	0	0	0	0	105.000
Gaggio Montano	32.285	0	0	0	0	0	0	0	35.000
Galliera	360.015	0	0	0	0	0	0	0	76.167
Granaglione	0	0	0	0	0	0	0	0	0
Granarolo dell'Emilia	30.508	0	0	0	32.700	32.700	0	0	56.527
Grizzana Morandi	14.000	0	0	0	0	0	0	0	582.320
Imola	0	0	0	0	46.006	46.006	0	0	100
Lizzano in Belvedere	0	0	0	0	0	0	0	0	80.000
Loiano	0	0	0	0	4.866	4.866	0	0	0
Malalbergo	87.000	0	0	0	682	682	0	0	3.715
Marzabotto	688	0	0	0	14.212	14.212	0	0	223.124
Medicina	50.000	0	0	0	16.776	8.401	0	8.376	0
Minerbio	0	0	0	0	19.471	19.471	0	0	8.000
Molinella	80.517	0	0	0	23.858	23.858	0	0	113.324
Monghidoro	0	0	0	0	0	0	0	0	0
Monte San Pietro	5.000	0	0	0	20.570	20.570	0	0	411.725
Monterenzio	3.107	0	0	0	7.212	7.212	0	0	29.637
Montevoglio (*)	12.953	0	0	0	0	0	0	0	3.424.965
Monzuno	11.739	0	0	0	0	0	0	0	16.558
Mordano	94.689	0	0	0	0	0	0	0	0
Ozzano dell'Emilia	28.504	0	0	0	24.998	24.998	0	0	3.027
Pianoro	160.225	0	0	0	0	0	0	0	146.863
Pieve di Cento	68.447	0	0	0	0	0	0	0	40.000
Porretta Terme	0	0	0	0	0	0	0	0	0
Sala Bolognese	29.944	0	0	0	18.763	18.763	0	0	155.912
San Benedetto Val di Sambro	8.000	0	0	0	0	0	0	0	30.000
San Giorgio di Piano	67.123	0	0	0	0	0	0	0	10.285
San Giovanni in Persiceto	124.385	0	0	0	129.806	129.806	0	0	1.269.149
San Lazzaro di Savena	271.015	0	0	0	3.450	3.450	0	0	998.426
San Pietro in Casale	26.230	0	0	0	0	0	0	0	392.321
Sant'Agata Bolognese	63.061	0	0	0	6.250	6.250	0	0	78.284
Sasso Marconi	0	0	0	0	0	0	0	0	126.814
Savigno (*)	0	0	0	0	0	0	0	0	0
Vergato	903	0	0	0	3.751	3.751	0	0	121.625
Zola Predosa	521.161	0	0	0	0	0	0	0	227.250
<b>Provincia di Bologna</b>	<b>6.524.097</b>	<b>548.937</b>	<b>548.937</b>	<b>0</b>	<b>826.218</b>	<b>817.842</b>	<b>0</b>	<b>8.376</b>	<b>33.599.837</b>

(valore impegnato in euro)

SPESE IN CONTO CAPITALE - FUNZIONI E SERVIZI PER INVESTIMENTI	Scuola materna	Istruzione elementare	Istruzione media	Istruzione secondaria superiore	Assistenza scolastica, trasporto, refezione e altri servizi	Funzioni relative alla cultura ed ai beni culturali	Biblioteche, musei e pinacoteche	Teatri, attività culturali e servizi diversi nel settore culturale	Funzioni nel settore sportivo e ricreativo	Piscine comunali	Stadio comunale, palazzo dello sport ed altri impianti
Anzola dell'Emilia	35.000	259.451	37.212	0	28.000	33.083	13.083	20.000	68.000	0	68.000
Argelato	0	48.526	0	0	11.499	0	0	0	195.633	0	195.633
Baricella	0	0	0	0	0	0	0	0	0	0	0
Bazzano (*)	0	0	0	0	0	400.000	400.000	0	0	0	0
Bentivoglio	0	0	0	0	0	0	0	0	0	0	0
Bologna	1.385.799	2.289.152	388.836	285.023	1.662.563	2.644.925	188.145	2.456.780	515.114	363.277	151.837
Borgo Tossignano	0	10.000	0	0	0	25.000	0	25.000	0	0	0
Budrio	6.000	7.922	0	0	528	2.000	2.000	0	26.000	7.000	19.000
Calderara di Reno	0	440.000	0	0	19.999	0	0	0	0	0	0
Camugnano	0	30.000	0	0	0	0	0	0	0	0	0
Casalecchio di Reno	20.000	0	0	0	125.000	176.000	96.000	80.000	140.000	0	140.000
Casalfiumanese	15.000	0	0	0	0	900	0	900	0	0	0
Castel d'Aiano	0	0	0	0	0	0	0	0	0	0	0
Castel del Rio	0	105.440	0	0	0	0	0	0	0	0	0
Castel di Casio	0	0	0	0	0	0	0	0	0	0	0
Castel Guelfo di Bologna	0	19.168	0	0	0	4.997	4.997	0	49.404	0	49.404
Castello di Serravalle (*)	0	11.000	0	0	0	0	0	0	0	0	0
Castel Maggiore	0	398.000	0	0	19.000	0	0	0	0	0	0
Castel San Pietro Terme	118.762	124.892	105.288	0	0	36.423	3.532	32.891	165.322	109.014	56.308
Castello d'Argile	0	0	598.000	0	3.065	0	0	0	0	0	0
Castenaso	0	805.000	0	0	0	0	0	0	2.000	0	2.000
Castiglione dei Pepoli	500	500	500	0	0	0	0	0	20.288	0	20.288
Crespellano (*)	0	3.715.000	0	0	0	0	0	0	2.552.155	0	2.552.155
Crevalcore	6.266	8.418.566	3.264.431	0	0	2.702.355	0	2.702.355	78.798	0	78.798
Dozza	0	10.000	4.831	0	0	6.081	1.081	5.000	0	0	0
Fontanelice	0	105.000	0	0	0	0	0	0	0	0	0
Gaggio Montano	20.000	10.000	5.000	0	0	0	0	0	27.280	25.280	2.000
Galliera	9.000	19.566	7.601	0	40.000	0	0	0	0	0	0
Granaglione	0	0	0	0	0	0	0	0	0	0	0
Granarolo dell'Emilia	22.791	19.361	14.375	0	0	0	0	0	32.235	0	32.235
Grizzana Morandi	0	0	0	0	582.320	0	0	0	0	0	0
Imola	0	0	0	100	0	30.000	5.000	25.000	0	0	0
Lizzano in Belvedere	0	0	80.000	0	0	0	0	0	9.000	0	9.000
Loiano	0	0	0	0	0	0	0	0	0	0	0
Malalbergo	0	3.715	0	0	0	0	0	0	23.412	0	23.412
Marzabotto	1.203	1.478	215.964	0	4.479	0	0	0	12.000	0	12.000
Medicina	0	0	0	0	0	10.000	0	10.000	0	0	0
Minerbio	0	0	0	0	8.000	0	0	0	97.016	0	97.016
Molinella	2.251	811	0	0	110.262	302.499	0	302.499	0	0	0
Monghidoro	0	0	0	0	0	0	0	0	22.729	0	22.729
Monte San Pietro	202.609	7.816	36.300	0	165.000	0	0	0	58.440	0	58.440
Monterenzio	29.637	0	0	0	0	19.163	19.163	0	0	0	0
Monteveglia (*)	22.965	3.400.000	0	0	2.000	0	0	0	3.000	0	3.000
Monzuno	2.928	13.630	0	0	0	0	0	0	0	0	0
Mordano	0	0	0	0	0	15.000	15.000	0	0	0	0
Ozzano dell'Emilia	0	1.703	1.324	0	0	0	0	0	0	0	0
Pianoro	5.000	5.000	25.000	0	111.863	0	0	0	75.000	0	75.000
Pieve di Cento	0	0	40.000	0	0	0	0	0	345.536	0	345.536
Porretta Terme	0	0	0	0	0	0	0	0	0	0	0
Sala Bolognese	0	10.912	145.000	0	0	0	0	0	290.410	0	290.410
San Benedetto Val di Sambro	3.000	3.000	24.000	0	0	0	0	0	3.000	0	3.000
San Giorgio di Piano	0	0	10.285	0	0	20.000	20.000	0	350.000	0	350.000
San Giovanni in Persiceto	10.238	1.245.920	12.991	0	0	38.808	0	38.808	292.125	0	292.125
San Lazzaro di Savena	0	454.526	0	0	543.900	9.516	0	9.516	207.500	0	207.500
San Pietro in Casale	6.821	85.500	300.000	0	0	140.000	20.000	120.000	194.888	74.888	120.000
Sant'Agata Bolognese	23.984	14.000	40.300	0	0	14.100	14.100	0	173.083	0	173.083
Sasso Marconi	1.500	85.993	1.500	0	37.821	60.590	0	60.590	5.000	0	5.000
Savigno (*)	0	0	0	0	0	0	0	0	0	0	0
Vergato	0	121.625	0	0	0	0	0	0	0	0	0
Zola Predosa	93.470	91.500	42.280	0	0	14.000	14.000	0	0	0	0
<b>Provincia di Bologna</b>	<b>2.044.724</b>	<b>22.393.672</b>	<b>5.401.019</b>	<b>285.123</b>	<b>3.475.299</b>	<b>6.705.440</b>	<b>816.101</b>	<b>5.889.339</b>	<b>6.034.369</b>	<b>579.459</b>	<b>5.454.910</b>



(valore impegnato in euro)

SPESE IN CONTO CAPITALE - FUNZIONI E SERVIZI PER INVESTIMENTI	Manifestazioni diverse nel settore sportivo e ricreativo	Funzioni nel campo turistico	Servizi turistici	Manifestazioni turistiche	Funzioni nel campo della viabilità e dei trasporti	Viabilità, circolazione stradale e servizi connessi	Illuminazione pubblica e servizi connessi	Trasporti pubblici locali e servizi connessi	Funzioni riguardanti la gestione del territorio e dell'ambiente	Urbanistica e gestione del territorio
Anzola dell'Emilia	0	0	0	0	423.407	423.407	0	0	671.852	0
Argelato	0	0	0	0	870.432	820.452	49.980	0	133.545	21.769
Baricella	0	0	0	0	312.500	312.500	0	0	17.963	2.443
Bazzano (*)	0	0	0	0	0	0	0	0	82.131	26.651
Bentivoglio	0	0	0	0	79.800	79.800	0	0	126.150	6.150
Bologna	0	0	0	0	18.474.530	16.005.030	347.208	2.122.292	12.062.674	1.020.107
Borgo Tossignano	0	0	0	0	167.328	167.328	0	0	38.000	0
Budrio	0	0	0	0	381.853	353.353	28.500	0	74.332	37.947
Calderara di Reno	0	0	0	0	1.447.638	1.341.997	105.641	0	1.600.886	1.114.900
Camugnano	0	0	0	0	58.940	58.940	0	0	4.601	0
Casalecchio di Reno	0	0	0	0	2.175.530	2.175.530	0	0	416.228	196.228
Casalfumane	0	0	0	0	25.000	25.000	0	0	20.000	0
Castel d'Aiano	0	0	0	0	346.225	341.225	5.000	0	25.886	19.420
Castel del Rio	0	0	0	0	0	0	0	0	0	0
Castel di Casio	0	0	0	0	220.000	190.000	30.000	0	99.384	99.384
Castel Guelfo di Bologna	0	0	0	0	2.323	2.323	0	0	19.000	0
Castello di Serravalle (*)	0	0	0	0	195.125	165.125	30.000	0	33.969	23.808
Castel Maggiore	0	0	0	0	287.214	209.000	78.214	0	186.503	184.083
Castel San Pietro Terme	0	0	0	0	431.015	276.015	155.000	0	108.535	38.838
Castello d'Argile	0	0	0	0	161.050	161.050	0	0	321.868	3.868
Castenaso	0	0	0	0	573.450	553.450	20.000	0	138.772	61.000
Castiglione dei Pepoli	0	0	0	0	130.823	130.823	0	0	8.480	1.000
Crespellano (*)	0	0	0	0	989.833	989.833	0	0	0	0
Crevalcore	0	0	0	0	1.171.540	1.131.540	40.000	0	2.163.409	1.099.773
Dozza	0	0	0	0	804.233	804.233	0	0	9.172	6.672
Fontanelice	0	0	0	0	6.000	6.000	0	0	0	0
Gaggio Montano	0	0	0	0	229.910	226.500	3.410	0	100	0
Galliera	0	0	0	0	299.648	299.648	0	0	201.415	0
Granaglione	0	0	0	0	91.186	76.186	15.000	0	55.000	30.000
Granarolo dell'Emilia	0	0	0	0	159.989	150.989	9.000	0	131.250	0
Grizzana Morandi	0	0	0	0	1.003.135	950.135	53.000	0	602	0
Imola	0	0	0	0	0	0	0	0	444.633	26.697
Lizzano in Belvedere	0	0	0	0	132.617	78.491	54.126	0	0	0
Loiano	0	0	0	0	231.097	231.097	0	0	109.804	73.794
Malalbergo	0	0	0	0	612.219	612.219	0	0	0	0
Marzabotto	0	0	0	0	125.717	82.250	43.467	0	152.142	88.911
Medicina	0	0	0	0	486.283	486.283	0	0	99.046	99.046
Minerbio	0	0	0	0	300.842	290.671	10.172	0	196.873	185.865
Molinella	0	0	0	0	396.730	396.730	0	0	0	0
Monghidoro	0	0	0	0	51.267	51.267	0	0	0	0
Monte San Pietro	0	0	0	0	202.861	202.861	0	0	24.434	1.934
Monterenzio	0	0	0	0	57	57	0	0	433.000	3.000
Monteveglia (*)	0	0	0	0	204.339	204.339	0	0	37.246	23.830
Monzuno	0	0	0	0	331.495	331.495	0	0	2.331.289	1.193.002
Mordano	0	0	0	0	142.200	142.200	0	0	20.000	0
Ozzano dell'Emilia	0	0	0	0	22.002	22.002	0	0	30.635	7.100
Pianoro	0	0	0	0	429.238	359.238	70.000	0	435.418	1.726
Pieve di Cento	0	0	0	0	44.383	44.383	0	0	0	0
Porretta Terme	0	0	0	0	60.000	60.000	0	0	50.000	50.000
Sala Bolognese	0	0	0	0	550.039	450.726	99.313	0	241.264	0
San Benedetto Val di Sambro	0	0	0	0	1.027.840	1.021.840	6.000	0	108.983	0
San Giorgio di Piano	0	0	0	0	145.258	145.258	0	0	87.453	0
San Giovanni in Persiceto	0	0	0	0	585.656	575.656	10.000	0	460.300	212.684
San Lazzaro di Savena	0	0	0	0	710.350	710.350	0	0	753.614	489.724
San Pietro in Casale	0	0	0	0	53.600	53.600	0	0	113.707	63.707
Sant'Agata Bolognese	0	0	0	0	130.063	130.063	0	0	161.097	36.500
Sasso Marconi	0	0	0	0	165.181	145.111	20.071	0	592.198	5.000
Savigno (*)	0	0	0	0	438.974	438.974	0	0	12.332	12.332
Vergato	0	0	0	0	283.965	213.965	0	70.000	55.964	55.964
Zola Predosa	0	0	0	0	136.100	136.100	0	0	77.435	17.435
<b>Provincia di Bologna</b>	<b>0</b>	<b>0</b>	<b>0</b>	<b>0</b>	<b>39.520.030</b>	<b>36.044.636</b>	<b>1.283.102</b>	<b>2.192.292</b>	<b>25.780.574</b>	<b>6.642.292</b>

(valore impegnato in euro)

SPESA IN CONTO CAPITALE - FUNZIONI E SERVIZI PER INVESTIMENTI	Edilizia residenziale pubblica e locale e piani di edilizia economico- popolare	Servizio di protezione civile	Servizio idrico integrato	Servizio smaltimento rifiuti	Parchi e servizi per la tutela ambientale del verde, altri servizi relativi al territorio ed all'ambiente	Funzioni nel settore sociale	Asili nido, servizi per l'infanzia e per i minori	Servizi di prevenzione e riabilitazione	Strutture residenziali e di ricovero per anziani	Assistenza, beneficenza pubblica e servizi diversi alla persona
Anzola dell'Emilia	0	0	671.852	0	0	0	0	0	0	0
Argelato	47.149	0	0	0	64.628	117.400	0	0	0	0
Baricella	0	6.000	0	0	9.520	27.467	0	0	0	27.467
Bazzano (*)	0	0	0	0	55.480	797	0	0	0	797
Bentivoglio	20.000	0	100.000	0	0	0	0	0	0	0
Bologna	6.149.254	324	0	0	4.892.989	1.333.408	447.428	42.780	0	843.200
Borgo Tossignano	0	0	0	0	38.000	0	0	0	0	0
Budrio	0	0	17.154	0	19.231	9.741	0	0	0	0
Calderara di Reno	0	0	0	0	485.986	0	0	0	0	0
Camugnano	0	0	0	0	4.601	0	0	0	0	0
Casalecchio di Reno	0	0	0	0	220.000	423.432	423.432	0	0	0
Casalfumane	0	20.000	0	0	0	11.500	0	0	0	0
Castel d'Aiano	0	0	956	0	5.510	21.217	0	0	0	0
Castel del Rio	0	0	0	0	0	0	0	0	0	0
Castel di Casio	0	0	0	0	0	0	0	0	0	0
Castel Guelfo di Bologna	0	0	19.000	0	0	85.000	0	0	0	0
Castello di Serravalle (*)	0	0	0	0	10.161	21.440	0	0	0	0
Castel Maggiore	2.420	0	0	0	0	71.205	0	0	0	71.205
Castel San Pietro Terme	0	0	0	0	69.697	46.671	8.500	0	0	38.171
Castello d'Argile	0	0	0	0	318.000	0	0	0	0	0
Castenaso	0	0	0	0	77.772	263.000	3.000	0	0	5.000
Castiglione dei Pepoli	0	0	0	0	7.480	68.452	0	0	5.918	60.415
Crespellano (*)	0	0	0	0	0	500.000	450.000	0	50.000	0
Crevalcore	1.063.636	0	0	0	0	1.404.430	0	0	0	0
Dozza	0	0	0	0	2.500	473	0	0	473	0
Fontanelice	0	0	0	0	0	0	0	0	0	0
Gaggio Montano	100	0	0	0	0	23.999	0	0	0	14.999
Galliera	181.415	0	0	0	20.000	132.300	0	0	120.000	12.300
Granaglione	0	0	25.000	0	0	0	0	0	0	0
Granarolo dell'Emilia	10.000	0	14.693	0	106.557	60.601	28.277	0	0	9.275
Grizzana Morandi	602	0	0	0	0	0	0	0	0	0
Imola	291.373	116.500	0	0	10.063	0	0	0	0	0
Lizzano in Belvedere	0	0	0	0	0	50.000	0	0	0	0
Loiano	0	0	0	0	36.010	0	0	0	0	0
Malalbergo	0	0	0	0	0	11.877	0	0	0	0
Marzabotto	34.451	0	0	0	28.780	45.000	0	0	0	13.200
Medicina	0	0	0	0	0	9.991	0	0	0	9.991
Minerbio	0	0	0	11.008	0	131.825	1.000	0	0	9.500
Molinella	0	0	0	0	0	320.341	300.000	0	20.341	0
Monghidoro	0	0	0	0	0	0	0	0	0	0
Monte San Pietro	0	0	0	0	22.500	16.539	16.539	0	0	0
Monterenzio	0	0	425.000	0	5.000	10.000	0	0	0	10.000
Montevoglio (*)	0	0	0	0	13.416	0	0	0	0	0
Monzuno	0	0	0	0	1.138.287	72.890	0	0	36.546	15.496
Mordano	20.000	0	0	0	0	0	0	0	0	0
Ozzano dell'Emilia	0	0	0	0	23.535	23.292	13.349	0	0	8.943
Pianoro	28.692	0	0	0	405.000	43.000	8.000	0	0	0
Pieve di Cento	0	0	0	0	0	506.433	96.433	0	0	0
Porretta Terme	0	0	0	0	0	0	0	0	0	0
Sala Bolognese	98.941	0	0	0	142.323	389.936	154.026	0	0	0
San Benedetto Val di Sambro	108.983	0	0	0	0	20.000	0	0	0	0
San Giorgio di Piano	0	0	6.050	0	81.403	188.911	0	0	0	8.911
San Giovanni in Persiceto	0	0	6.265	0	241.350	48.384	13.709	0	0	24.752
San Lazzaro di Savena	0	0	3.519	0	260.371	180.000	0	0	0	180.000
San Pietro in Casale	0	30.000	0	0	20.000	229.212	0	0	0	27.235
Sant'Agata Bolognese	0	0	0	0	124.597	26.252	9.400	0	0	16.852
Sasso Marconi	163.164	0	8.000	0	416.034	170.278	20.242	0	0	0
Savigno (*)	0	0	0	0	0	180.000	0	0	0	0
Vergato	0	0	0	0	0	44.812	0	0	44.812	0
Zola Predosa	0	0	0	0	60.000	127.878	113.878	0	0	14.000
<b>Provincia di Bologna</b>	<b>8.220.180</b>	<b>172.824</b>	<b>1.297.489</b>	<b>11.008</b>	<b>9.436.781</b>	<b>7.469.382</b>	<b>2.107.213</b>	<b>42.780</b>	<b>278.089</b>	<b>1.421.709</b>

(valore impegnato in euro)

SPESE IN CONTO CAPITALE - FUNZIONI E SERVIZI PER INVESTIMENTI	Servizio necroscopico e cimiteriale	Funzioni nel campo dello sviluppo economico	Affissioni e pubblicità	Fiere, mercati e servizi connessi	Mattatoio e servizi connessi	Servizi relativi all'industria	Servizi relativi al commercio	Servizi relativi all'artigiana to	Servizi relativi all'agricoltura	Funzioni relative a servizi produttivi
Anzola dell'Emilia	0	0	0	0	0	0	0	0	0	0
Argelato	117.400	0	0	0	0	0	0	0	0	0
Baricella	0	0	0	0	0	0	0	0	0	0
Bazzano (*)	0	0	0	0	0	0	0	0	0	0
Bentivoglio	0	0	0	0	0	0	0	0	0	0
Bologna	0	292.590	0	88.453	0	0	204.137	0	0	0
Borgo Tossignano	0	66.924	0	0	0	0	66.924	0	0	0
Budrio	9.741	0	0	0	0	0	0	0	0	0
Calderara di Reno	0	0	0	0	0	0	0	0	0	0
Camugnano	0	0	0	0	0	0	0	0	0	0
Casalecchio di Reno	0	0	0	0	0	0	0	0	0	0
Casalfiumanese	11.500	0	0	0	0	0	0	0	0	0
Castel d'Aiano	21.217	0	0	0	0	0	0	0	0	0
Castel del Rio	0	63.500	63.500	0	0	0	0	0	0	0
Castel di Casio	0	0	0	0	0	0	0	0	0	0
Castel Guelfo di Bologna	85.000	0	0	0	0	0	0	0	0	0
Castello di Serravalle (*)	21.440	0	0	0	0	0	0	0	0	0
Castel Maggiore	0	0	0	0	0	0	0	0	0	0
Castel San Pietro Terme	0	0	0	0	0	0	0	0	0	0
Castello d'Argile	0	0	0	0	0	0	0	0	0	0
Castenaso	255.000	0	0	0	0	0	0	0	0	0
Castiglione dei Pepoli	2.119	0	0	0	0	0	0	0	0	0
Crespellano (*)	0	0	0	0	0	0	0	0	0	0
Crevalcore	1.404.430	100.000	0	0	0	0	100.000	0	0	0
Dozza	0	0	0	0	0	0	0	0	0	0
Fontanelice	0	0	0	0	0	0	0	0	0	0
Gaggio Montano	9.000	0	0	0	0	0	0	0	0	0
Galliera	0	100.000	0	0	0	0	100.000	0	0	0
Granaglione	0	0	0	0	0	0	0	0	0	0
Granarolo dell'Emilia	23.049	0	0	0	0	0	0	0	0	0
Grizzana Morandi	0	0	0	0	0	0	0	0	0	0
Imola	0	0	0	0	0	0	0	0	0	0
Lizzano in Belvedere	50.000	0	0	0	0	0	0	0	0	0
Loiano	0	0	0	0	0	0	0	0	0	0
Malalbergo	11.877	0	0	0	0	0	0	0	0	0
Marzabotto	31.800	0	0	0	0	0	0	0	0	0
Medicina	0	0	0	0	0	0	0	0	0	0
Minerbio	121.325	0	0	0	0	0	0	0	0	0
Molinella	0	0	0	0	0	0	0	0	0	0
Monghidoro	0	0	0	0	0	0	0	0	0	0
Monte San Pietro	0	0	0	0	0	0	0	0	0	0
Monterenzio	0	0	0	0	0	0	0	0	0	0
Montevoglio (*)	0	0	0	0	0	0	0	0	0	0
Monzuno	20.848	0	0	0	0	0	0	0	0	0
Mordano	0	0	0	0	0	0	0	0	0	0
Ozzano dell'Emilia	1.000	0	0	0	0	0	0	0	0	0
Pianoro	35.000	0	0	0	0	0	0	0	0	0
Pieve di Cento	410.000	0	0	0	0	0	0	0	0	0
Porretta Terme	0	0	0	0	0	0	0	0	0	0
Sala Bolognese	235.910	0	0	0	0	0	0	0	0	0
San Benedetto Val di Sambro	20.000	0	0	0	0	0	0	0	0	0
San Giorgio di Piano	180.000	0	0	0	0	0	0	0	0	0
San Giovanni in Persiceto	9.922	0	0	0	0	0	0	0	0	0
San Lazzaro di Savena	0	0	0	0	0	0	0	0	0	0
San Pietro in Casale	201.976	0	0	0	0	0	0	0	0	0
Sant'Agata Bolognese	0	0	0	0	0	0	0	0	0	0
Sasso Marconi	150.036	0	0	0	0	0	0	0	0	0
Savigno (*)	180.000	0	0	0	0	0	0	0	0	0
Vergato	0	0	0	0	0	0	0	0	0	0
Zola Predosa	0	0	0	0	0	0	0	0	0	0
<b>Provincia di Bologna</b>	<b>3.619.591</b>	<b>623.014</b>	<b>63.500</b>	<b>88.453</b>	<b>0</b>	<b>0</b>	<b>471.061</b>	<b>0</b>	<b>0</b>	<b>0</b>

(valore impegnato in euro)

SPESE IN CONTO CAPITALE - FUNZIONI E SERVIZI PER INVESTIMENTI	Distribuzione gas	Centrale del latte	Distribuzione energia elettrica	Teleriscaldamento	Farmacie	Altri servizi produttivi	TOTALE SPESE IN CONTO CAPITALE
Anzola dell'Emilia	0	0	0	0	0	0	1.687.469
Argelato	0	0	0	0	0	0	1.856.722
Baricella	0	0	0	0	0	0	1.007.491
Bazzano (*)	0	0	0	0	0	0	584.071
Bentivoglio	0	0	0	0	0	0	239.055
Bologna	0	0	0	0	0	0	75.136.506
Borgo Tossignano	0	0	0	0	0	0	337.450
Budrio	0	0	0	0	0	0	1.050.332
Calderara di Reno	0	0	0	0	0	0	3.862.911
Camugnano	0	0	0	0	0	0	150.469
Casalecchio di Reno	0	0	0	0	0	0	5.213.304
Casalfiumanese	0	0	0	0	0	0	171.616
Castel d'Aiano	0	0	0	0	0	0	409.808
Castel del Rio	0	0	0	0	0	0	172.738
Castel di Casio	0	0	0	0	0	0	335.384
Castel Guelfo di Bologna	0	0	0	0	0	0	226.873
Castello di Serravalle (*)	0	0	0	0	0	0	284.960
Castel Maggiore	0	0	0	0	0	0	1.243.502
Castel San Pietro Terme	0	0	0	0	0	0	1.345.880
Castello d'Argile	0	0	0	0	0	0	2.119.500
Castenaso	0	0	0	0	0	0	1.958.564
Castiglione dei Pepoli	0	0	0	0	0	0	263.340
Crespellano (*)	0	0	0	0	0	0	8.561.107
Crevalcore	0	0	0	0	0	0	33.712.319
Dozza	0	0	0	0	0	0	852.185
Fontanelice	0	0	0	0	0	0	134.670
Gaggio Montano	0	0	0	0	0	0	384.174
Galliera	0	0	0	0	0	0	1.169.545
Granaglione	0	0	0	0	0	0	183.372
Granarolo dell'Emilia	0	0	0	0	0	0	679.765
Grizzana Morandi	0	0	0	0	0	0	1.729.556
Imola	0	0	0	0	0	0	524.239
Lizzano in Belvedere	0	0	0	0	0	0	296.617
Loiano	0	0	0	0	0	0	1.061.117
Malalbergo	0	0	0	0	0	0	1.159.793
Marzabotto	0	0	0	0	0	0	637.085
Medicina	0	0	0	0	0	0	1.391.306
Minerbio	0	0	0	0	0	0	1.576.025
Molinella	0	0	0	0	0	0	1.474.945
Monghidoro	0	0	0	0	0	0	126.805
Monte San Pietro	0	0	0	0	0	0	971.396
Monterenzio	0	0	0	0	0	0	548.155
Monteveglia (*)	0	0	0	0	0	0	3.752.503
Monzuno	0	0	0	0	0	0	3.792.767
Mordano	0	0	0	0	0	0	424.133
Ozzano dell'Emilia	0	0	0	0	0	0	544.473
Pianoro	0	0	0	0	0	0	1.316.743
Pieve di Cento	0	0	0	0	0	0	1.663.162
Porretta Terme	0	0	0	0	0	0	168.567
Sala Bolognese	0	0	0	0	0	0	1.837.263
San Benedetto Val di Sambro	0	0	0	0	0	0	1.209.823
San Giorgio di Piano	0	0	0	0	0	0	992.765
San Giovanni in Persiceto	0	0	0	0	0	0	3.447.623
San Lazzaro di Savena	0	0	0	0	0	0	4.114.612
San Pietro in Casale	0	0	0	0	0	0	1.454.913
Sant'Agata Bolognese	0	0	0	0	0	0	776.191
Sasso Marconi	0	0	0	0	0	0	1.241.342
Savigno (*)	0	0	0	0	0	0	899.643
Vergato	0	0	0	0	0	0	511.020
Zola Predosa	0	0	0	0	0	0	1.103.824
<b>Provincia di Bologna</b>	<b>0</b>	<b>0</b>	<b>0</b>	<b>0</b>	<b>0</b>	<b>0</b>	<b>186.083.484</b>

**Certificati consuntivi 2013 dei comuni della Provincia di Bologna - SPESE IN CONTO CAPITALE - FUNZIONI E SERVIZI PER INVESTIMENTI**

(valore impegnato per abitante in euro)

SPESE IN CONTO CAPITALE - FUNZIONI E SERVIZI PER INVESTIMENTI	Funzioni generali di amministrazioni e di gestione e di controllo	Organi istituzionali, partecipazione e decentramento	Segreteria generale, personale e organizzazione	Gestione economica, finanziaria, programmazione, provveditorato e controllo di gestione	Gestione delle entrate tributarie e servizi fiscali	Gestione dei beni demaniali e patrimoniali	Ufficio tecnico	Anagrafe, stato civile, elettorale, leva e servizio statistico
Anzola dell'Emilia	9,93	0,00	0,94	0,00	0,00	5,71	0,00	0,00
Argelato	49,20	0,00	1,47	0,49	0,00	45,98	0,00	0,00
Baricella	76,60	0,00	0,00	0,00	0,00	76,60	0,00	0,00
Bazzano (*)	14,53	0,00	0,00	0,00	0,00	14,36	0,00	0,00
Bentivoglio	6,03	0,00	4,96	0,00	0,00	0,46	0,00	0,00
Bologna	85,97	0,11	0,01	52,52	0,00	26,12	0,02	0,01
Borgo Tossignano	9,06	0,00	0,00	0,00	0,00	9,00	0,00	0,00
Budrio	29,53	0,00	0,00	0,00	0,25	28,77	0,00	0,00
Calderara di Reno	25,70	0,00	0,00	0,00	0,00	23,80	0,00	0,00
Camugnano	28,94	0,00	2,97	0,00	0,00	25,42	0,00	0,00
Casalecchio di Reno	47,70	0,00	4,72	0,00	0,00	42,98	0,00	0,00
Casalfiumanese	28,60	0,00	0,00	0,00	0,00	26,35	0,58	0,00
Castel d'Aiano	8,55	8,46	0,00	0,00	0,00	0,09	0,00	0,00
Castel del Rio	3,11	0,00	0,00	0,00	0,00	0,00	0,00	0,00
Castel di Casio	4,62	0,00	0,00	0,00	0,00	0,00	4,62	0,00
Castel Guelfo di Bologna	10,57	0,00	2,31	0,00	0,00	0,90	0,00	0,00
Castello di Serravalle (*)	4,72	0,00	0,00	0,00	0,00	0,00	0,00	0,00
Castel Maggiore	14,07	0,00	2,31	0,00	0,00	11,50	0,00	0,00
Castel San Pietro Terme	9,77	0,00	0,00	0,00	0,00	7,75	0,00	0,00
Castello d'Argile	158,80	0,00	0,00	0,00	0,00	0,00	1,46	0,00
Castenaso	11,27	0,00	0,00	0,00	0,00	5,62	3,61	0,00
Castiglione dei Pepoli	3,06	0,00	1,87	0,00	0,00	0,00	0,00	0,00
Crespellano (*)	79,12	0,00	0,00	0,00	0,00	52,39	0,00	0,00
Crevalcore	1.060,78	0,00	1,76	0,00	0,00	1.055,37	0,00	0,00
Dozza	2,30	0,00	0,61	0,00	0,00	1,51	0,00	0,00
Fontanelice	12,15	1,11	0,00	0,00	0,00	0,00	0,00	0,00
Gaggio Montano	13,57	0,00	0,00	0,00	0,00	0,00	7,12	0,00
Galliera	66,29	0,00	0,00	0,00	0,00	0,00	0,00	0,00
Granaglione	16,57	0,00	0,00	0,00	0,00	13,45	3,12	0,00
Granarolo dell'Emilia	18,34	0,00	0,00	0,00	0,00	15,63	0,00	0,00
Grizzana Morandi	36,60	1,28	0,00	0,00	0,00	31,75	0,00	0,00
Imola	0,05	0,00	0,00	0,00	0,00	0,00	0,05	0,00
Lizzano in Belvedere	10,94	0,00	10,94	0,00	0,00	0,00	0,00	0,00
Loiano	162,84	147,83	1,63	0,00	0,00	13,38	0,00	0,00
Malalbergo	56,48	45,27	1,53	0,00	0,00	0,00	0,00	0,00
Marzabotto	9,46	0,00	1,34	0,00	0,00	8,02	0,00	0,00
Medicina	45,86	0,00	0,00	0,00	0,00	42,88	0,00	0,00
Minerbio	94,16	0,00	0,00	0,00	0,00	0,95	93,20	0,00
Molinella	20,00	0,00	0,00	0,00	0,00	14,94	0,00	0,00
Monghidoro	13,75	0,00	0,00	0,00	0,00	5,04	8,70	0,00
Monte San Pietro	21,67	0,00	0,00	0,00	0,00	21,21	0,00	0,00
Monterenzio	8,14	0,00	0,00	0,00	0,00	7,46	0,17	0,00
Monteveglia (*)	15,55	0,00	0,00	0,00	0,00	13,12	0,00	0,00
Monzuno	163,43	0,00	151,91	0,00	0,00	9,67	0,00	0,00
Mordano	52,64	0,00	0,86	0,00	0,00	31,59	0,00	0,00
Ozzano dell'Emilia	33,01	18,98	0,00	0,00	0,00	6,19	5,70	0,00
Pianoro	10,77	0,00	0,00	0,00	0,00	0,00	1,55	0,00
Pieve di Cento	103,71	0,00	0,00	0,00	0,00	93,94	0,00	0,00
Porretta Terme	12,23	0,00	0,00	0,00	0,00	12,23	0,00	0,00
Sala Bolognese	22,83	0,00	0,00	0,00	0,00	19,25	0,00	0,00
San Benedetto Val di Sambro	4,58	0,00	0,00	0,00	0,00	2,75	0,00	0,00
San Giorgio di Piano	22,61	0,00	0,00	0,00	0,00	14,66	0,00	0,00
San Giovanni in Persiceto	22,49	0,00	0,00	0,00	0,00	6,34	11,66	0,00
San Lazzaro di Savena	39,30	0,00	0,00	0,00	0,00	28,34	2,45	0,00
San Pietro in Casale	27,54	0,00	0,00	0,00	0,00	0,00	25,36	0,00
Sant'Agata Bolognese	25,66	0,00	0,00	0,00	0,00	17,01	0,00	0,00
Sasso Marconi	8,28	0,00	0,00	1,25	0,00	3,40	3,63	0,00
Savigno (*)	98,40	0,00	36,56	0,00	0,00	61,84	0,00	0,00
Vergato	0,12	0,00	0,00	0,00	0,00	0,00	0,00	0,00
Zola Predosa	28,03	0,00	0,00	0,00	0,00	0,00	0,00	0,00
<b>Provincia di Bologna</b>	<b>64,90</b>	<b>1,37</b>	<b>1,45</b>	<b>20,18</b>	<b>0,00</b>	<b>33,53</b>	<b>1,84</b>	<b>0,00</b>

(\*) I comuni di Bazzano, Castello di Serravalle, Crespellano, Monteveglia e Savigno sono cessati nel 2013 e dalla loro fusione è stato istituito, il 1° gennaio 2014, il Comune di Valsamoggia.

Fonte: Ministero dell'Interno-Dipartimento per gli Affari Interni e Territoriali-Finanza locale

(valore impegnato per abitante in euro)

SPESE IN CONTO CAPITALE - FUNZIONI E SERVIZI PER INVESTIMENTI	Funzioni relative alla giustizia	Uffici giudiziari	Casa circondariale e altri servizi	Funzioni di polizia locale	Polizia municipale	Polizia commerciale	Polizia amministrativa	Funzioni di istruzione pubblica	Scuola materna	Istruzione elementare	Istruzione media
Anzola dell'Emilia	0,00	0,00	0,00	0,83	0,83	0,00	0,00	29,42	2,86	21,22	3,04
Argelato	0,00	0,00	0,00	0,00	0,00	0,00	0,00	6,16	0,00	4,98	0,00
Baricella	0,00	0,00	0,00	17,22	17,22	0,00	0,00	0,00	0,00	0,00	0,00
Bazzano (*)	0,00	0,00	0,00	0,00	0,00	0,00	0,00	0,00	0,00	0,00	0,00
Bentivoglio	0,00	0,00	0,00	0,00	0,00	0,00	0,00	0,00	0,00	0,00	0,00
Bologna	1,43	1,43	0,00	0,58	0,58	0,00	0,00	15,65	3,61	5,96	1,01
Borgo Tossignano	0,00	0,00	0,00	0,00	0,00	0,00	0,00	3,00	0,00	3,00	0,00
Budrio	0,00	0,00	0,00	0,00	0,00	0,00	0,00	0,79	0,33	0,43	0,00
Calderara di Reno	0,00	0,00	0,00	0,83	0,83	0,00	0,00	34,43	0,00	32,93	0,00
Camugnano	0,00	0,00	0,00	0,00	0,00	0,00	0,00	15,25	0,00	15,25	0,00
Casalecchio di Reno	0,00	0,00	0,00	0,16	0,16	0,00	0,00	4,00	0,55	0,00	0,00
Casalfiumanese	0,00	0,00	0,00	0,00	0,00	0,00	0,00	4,32	4,32	0,00	0,00
Castel d'Aiano	0,00	0,00	0,00	0,00	0,00	0,00	0,00	0,00	0,00	0,00	0,00
Castel del Rio	0,00	0,00	0,00	0,00	0,00	0,00	0,00	86,21	0,00	86,21	0,00
Castel di Casio	0,00	0,00	0,00	0,00	0,00	0,00	0,00	0,00	0,00	0,00	0,00
Castel Guelfo di Bologna	0,00	0,00	0,00	0,00	0,00	0,00	0,00	4,31	0,00	4,31	0,00
Castello di Serravalle (*)	0,00	0,00	0,00	0,00	0,00	0,00	0,00	2,22	0,00	2,22	0,00
Castel Maggiore	0,00	0,00	0,00	1,65	1,65	0,00	0,00	23,28	0,00	22,22	0,00
Castel San Pietro Terme	0,00	0,00	0,00	0,27	0,27	0,00	0,00	16,76	5,71	6,00	5,06
Castello d'Argile	0,00	0,00	0,00	0,00	0,00	0,00	0,00	92,17	0,00	0,00	91,70
Castenaso	0,00	0,00	0,00	0,75	0,75	0,00	0,00	54,88	0,00	54,88	0,00
Castiglione dei Pepoli	0,00	0,00	0,00	2,74	2,74	0,00	0,00	0,26	0,09	0,09	0,09
Crespellano (*)	0,00	0,00	0,00	0,00	0,00	0,00	0,00	365,54	0,00	365,54	0,00
Crevalcore	0,00	0,00	0,00	1,51	1,51	0,00	0,00	862,17	0,46	620,93	240,78
Dozza	0,00	0,00	0,00	0,36	0,36	0,00	0,00	2,27	0,00	1,53	0,74
Fontanelice	0,00	0,00	0,00	0,00	0,00	0,00	0,00	53,90	0,00	53,90	0,00
Gaggio Montano	0,00	0,00	0,00	0,00	0,00	0,00	0,00	7,00	4,00	2,00	1,00
Galliera	0,00	0,00	0,00	0,00	0,00	0,00	0,00	14,02	1,66	3,60	1,40
Granaglione	0,00	0,00	0,00	0,00	0,00	0,00	0,00	0,00	0,00	0,00	0,00
Granarolo dell'Emilia	0,00	0,00	0,00	2,90	2,90	0,00	0,00	5,02	2,02	1,72	1,28
Grizzana Morandi	0,00	0,00	0,00	0,00	0,00	0,00	0,00	148,51	0,00	0,00	0,00
Imola	0,00	0,00	0,00	0,66	0,66	0,00	0,00	0,00	0,00	0,00	0,00
Lizzano in Belvedere	0,00	0,00	0,00	0,00	0,00	0,00	0,00	35,01	0,00	0,00	35,01
Loiano	0,00	0,00	0,00	1,11	1,11	0,00	0,00	0,00	0,00	0,00	0,00
Malalbergo	0,00	0,00	0,00	0,08	0,08	0,00	0,00	0,41	0,00	0,41	0,00
Marzabotto	0,00	0,00	0,00	2,07	2,07	0,00	0,00	32,54	0,18	0,22	31,50
Medicina	0,00	0,00	0,00	1,00	0,50	0,00	0,50	0,00	0,00	0,00	0,00
Minerbio	0,00	0,00	0,00	2,23	2,23	0,00	0,00	0,92	0,00	0,00	0,00
Molinella	0,00	0,00	0,00	1,50	1,50	0,00	0,00	7,12	0,14	0,05	0,00
Monghidoro	0,00	0,00	0,00	0,00	0,00	0,00	0,00	0,00	0,00	0,00	0,00
Monte San Pietro	0,00	0,00	0,00	1,88	1,88	0,00	0,00	37,68	18,54	0,72	3,32
Monterenzio	0,00	0,00	0,00	1,20	1,20	0,00	0,00	4,91	4,91	0,00	0,00
Monteveglione (*)	0,00	0,00	0,00	0,00	0,00	0,00	0,00	642,10	4,31	637,42	0,00
Monzuno	0,00	0,00	0,00	0,00	0,00	0,00	0,00	2,60	0,46	2,14	0,00
Mordano	0,00	0,00	0,00	0,00	0,00	0,00	0,00	0,00	0,00	0,00	0,00
Ozzano dell'Emilia	0,00	0,00	0,00	1,87	1,87	0,00	0,00	0,23	0,00	0,13	0,10
Pianoro	0,00	0,00	0,00	0,00	0,00	0,00	0,00	8,45	0,29	0,29	1,44
Pieve di Cento	0,00	0,00	0,00	0,00	0,00	0,00	0,00	5,71	0,00	0,00	5,71
Porretta Terme	0,00	0,00	0,00	0,00	0,00	0,00	0,00	0,00	0,00	0,00	0,00
Sala Bolognese	0,00	0,00	0,00	2,24	2,24	0,00	0,00	18,65	0,00	1,30	17,34
San Benedetto Val di Sambro	0,00	0,00	0,00	0,00	0,00	0,00	0,00	6,87	0,69	0,69	5,50
San Giorgio di Piano	0,00	0,00	0,00	0,00	0,00	0,00	0,00	1,22	0,00	0,00	1,22
San Giovanni in Persiceto	0,00	0,00	0,00	4,68	4,68	0,00	0,00	45,78	0,37	44,94	0,47
San Lazzaro di Savena	0,00	0,00	0,00	0,11	0,11	0,00	0,00	31,35	0,00	14,27	0,00
San Pietro in Casale	0,00	0,00	0,00	0,00	0,00	0,00	0,00	32,63	0,57	7,11	24,95
Sant'Agata Bolognese	0,00	0,00	0,00	0,86	0,86	0,00	0,00	10,74	3,29	1,92	5,53
Sasso Marconi	0,00	0,00	0,00	0,00	0,00	0,00	0,00	8,66	0,10	5,87	0,10
Savigno (*)	0,00	0,00	0,00	0,00	0,00	0,00	0,00	0,00	0,00	0,00	0,00
Vergato	0,00	0,00	0,00	0,49	0,49	0,00	0,00	15,74	0,00	15,74	0,00
Zola Predosa	0,00	0,00	0,00	0,00	0,00	0,00	0,00	12,22	5,03	4,92	2,27
<b>Provincia di Bologna</b>	<b>0,55</b>	<b>0,55</b>	<b>0,00</b>	<b>0,83</b>	<b>0,82</b>	<b>0,00</b>	<b>0,01</b>	<b>33,56</b>	<b>2,04</b>	<b>22,37</b>	<b>5,39</b>

(valore impegnato per abitante in euro)

SPESE IN CONTO CAPITALE - FUNZIONI E SERVIZI PER INVESTIMENTI	Istruzione secondaria superiore	Assistenza scolastica, trasporto, refezione e altri servizi	Funzioni relative alla cultura ed ai beni culturali	Biblioteche, musei e pinacoteche	Teatri, attività culturali e servizi diversi nel settore culturale	Funzioni nel settore sportivo e ricreativo	Piscine comunali	Stadio comunale, palazzo dello sport ed altri impianti	Manifestazi oni diverse nel settore sportivo e ricreativo	Funzioni nel campo turistico	Servizi turistici
Anzola dell'Emilia	0,00	2,29	2,71	1,07	1,64	5,56	0,00	5,56	0,00	0,00	0,00
Argelato	0,00	1,18	0,00	0,00	0,00	20,06	0,00	20,06	0,00	0,00	0,00
Baricella	0,00	0,00	0,00	0,00	0,00	0,00	0,00	0,00	0,00	0,00	0,00
Bazzano (*)	0,00	0,00	57,45	57,45	0,00	0,00	0,00	0,00	0,00	0,00	0,00
Bentivoglio	0,00	0,00	0,00	0,00	0,00	0,00	0,00	0,00	0,00	0,00	0,00
Bologna	0,74	4,33	6,88	0,49	6,39	1,34	0,95	0,40	0,00	0,00	0,00
Borgo Tossignano	0,00	0,00	7,50	0,00	7,50	0,00	0,00	0,00	0,00	0,00	0,00
Budrio	0,00	0,03	0,11	0,11	0,00	1,42	0,38	1,04	0,00	0,00	0,00
Calderara di Reno	0,00	1,50	0,00	0,00	0,00	0,00	0,00	0,00	0,00	0,00	0,00
Camugnano	0,00	0,00	0,00	0,00	0,00	0,00	0,00	0,00	0,00	0,00	0,00
Casalecchio di Reno	0,00	3,44	4,85	2,64	2,20	3,86	0,00	3,86	0,00	0,00	0,00
Casalfiumanese	0,00	0,00	0,26	0,00	0,26	0,00	0,00	0,00	0,00	0,00	0,00
Castel d'Aiano	0,00	0,00	0,00	0,00	0,00	0,00	0,00	0,00	0,00	0,00	0,00
Castel del Rio	0,00	0,00	0,00	0,00	0,00	0,00	0,00	0,00	0,00	0,00	0,00
Castel di Casio	0,00	0,00	0,00	0,00	0,00	0,00	0,00	0,00	0,00	0,00	0,00
Castel Guelfo di Bologna	0,00	0,00	1,12	1,12	0,00	11,11	0,00	11,11	0,00	0,00	0,00
Castello di Serravalle (*)	0,00	0,00	0,00	0,00	0,00	0,00	0,00	0,00	0,00	0,00	0,00
Castel Maggiore	0,00	1,06	0,00	0,00	0,00	0,00	0,00	0,00	0,00	0,00	0,00
Castel San Pietro Terme	0,00	0,00	1,75	0,17	1,58	7,94	5,24	2,71	0,00	0,00	0,00
Castello d'Argile	0,00	0,47	0,00	0,00	0,00	0,00	0,00	0,00	0,00	0,00	0,00
Castenaso	0,00	0,00	0,00	0,00	0,00	0,14	0,00	0,14	0,00	0,00	0,00
Castiglione dei Pepoli	0,00	0,00	0,00	0,00	0,00	3,48	0,00	3,48	0,00	0,00	0,00
Crespellano (*)	0,00	0,00	0,00	0,00	0,00	251,12	0,00	251,12	0,00	0,00	0,00
Crevalcore	0,00	0,00	199,32	0,00	199,32	5,81	0,00	5,81	0,00	0,00	0,00
Dozza	0,00	0,00	0,93	0,17	0,76	0,00	0,00	0,00	0,00	0,00	0,00
Fontanelice	0,00	0,00	0,00	0,00	0,00	0,00	0,00	0,00	0,00	0,00	0,00
Gaggio Montano	0,00	0,00	0,00	0,00	0,00	5,45	5,05	0,40	0,00	0,00	0,00
Galliera	0,00	7,37	0,00	0,00	0,00	0,00	0,00	0,00	0,00	0,00	0,00
Granaglione	0,00	0,00	0,00	0,00	0,00	0,00	0,00	0,00	0,00	0,00	0,00
Granarolo dell'Emilia	0,00	0,00	0,00	0,00	0,00	2,86	0,00	2,86	0,00	0,00	0,00
Grizzana Morandi	0,00	148,51	0,00	0,00	0,00	0,00	0,00	0,00	0,00	0,00	0,00
Imola	0,00	0,00	0,43	0,07	0,36	0,00	0,00	0,00	0,00	0,00	0,00
Lizzano in Belvedere	0,00	0,00	0,00	0,00	0,00	3,94	0,00	3,94	0,00	0,00	0,00
Loiano	0,00	0,00	0,00	0,00	0,00	0,00	0,00	0,00	0,00	0,00	0,00
Malalbergo	0,00	0,00	0,00	0,00	0,00	2,60	0,00	2,60	0,00	0,00	0,00
Marzabotto	0,00	0,65	0,00	0,00	0,00	1,75	0,00	1,75	0,00	0,00	0,00
Medicina	0,00	0,00	0,60	0,00	0,60	0,00	0,00	0,00	0,00	0,00	0,00
Minerbio	0,00	0,92	0,00	0,00	0,00	11,11	0,00	11,11	0,00	0,00	0,00
Molinella	0,00	6,93	19,02	0,00	19,02	0,00	0,00	0,00	0,00	0,00	0,00
Monghidoro	0,00	0,00	0,00	0,00	0,00	5,92	0,00	5,92	0,00	0,00	0,00
Monte San Pietro	0,00	15,10	0,00	0,00	0,00	5,35	0,00	5,35	0,00	0,00	0,00
Monterenzio	0,00	0,00	3,18	3,18	0,00	0,00	0,00	0,00	0,00	0,00	0,00
Montevoglio (*)	0,00	0,37	0,00	0,00	0,00	0,56	0,00	0,56	0,00	0,00	0,00
Monzuno	0,00	0,00	0,00	0,00	0,00	0,00	0,00	0,00	0,00	0,00	0,00
Mordano	0,00	0,00	3,20	3,20	0,00	0,00	0,00	0,00	0,00	0,00	0,00
Ozzano dell'Emilia	0,00	0,00	0,00	0,00	0,00	0,00	0,00	0,00	0,00	0,00	0,00
Pianoro	0,00	6,44	0,00	0,00	0,00	4,32	0,00	4,32	0,00	0,00	0,00
Pieve di Cento	0,00	0,00	0,00	0,00	0,00	49,31	0,00	49,31	0,00	0,00	0,00
Porretta Terme	0,00	0,00	0,00	0,00	0,00	0,00	0,00	0,00	0,00	0,00	0,00
Sala Bolognese	0,00	0,00	0,00	0,00	0,00	34,73	0,00	34,73	0,00	0,00	0,00
San Benedetto Val di Sambro	0,00	0,00	0,00	0,00	0,00	0,69	0,00	0,69	0,00	0,00	0,00
San Giorgio di Piano	0,00	0,00	2,37	2,37	0,00	41,47	0,00	41,47	0,00	0,00	0,00
San Giovanni in Persiceto	0,00	0,00	1,40	0,00	1,40	10,54	0,00	10,54	0,00	0,00	0,00
San Lazzaro di Savena	0,00	17,08	0,30	0,00	0,30	6,51	0,00	6,51	0,00	0,00	0,00
San Pietro in Casale	0,00	0,00	11,64	1,66	9,98	16,21	6,23	9,98	0,00	0,00	0,00
Sant'Agata Bolognese	0,00	0,00	1,93	1,93	0,00	23,74	0,00	23,74	0,00	0,00	0,00
Sasso Marconi	0,00	2,58	4,14	0,00	4,14	0,34	0,00	0,34	0,00	0,00	0,00
Savigno (*)	0,00	0,00	0,00	0,00	0,00	0,00	0,00	0,00	0,00	0,00	0,00
Vergato	0,00	0,00	0,00	0,00	0,00	0,00	0,00	0,00	0,00	0,00	0,00
Zola Predosa	0,00	0,00	0,75	0,75	0,00	0,00	0,00	0,00	0,00	0,00	0,00
<b>Provincia di Bologna</b>	<b>0,28</b>	<b>3,47</b>	<b>6,70</b>	<b>0,82</b>	<b>5,88</b>	<b>6,03</b>	<b>0,58</b>	<b>5,45</b>	<b>0,00</b>	<b>0,00</b>	<b>0,00</b>

(valore impegnato per abitante in euro)

SPESE IN CONTO CAPITALE - FUNZIONI E SERVIZI PER INVESTIMENTI	Manifestazioni turistiche	Funzioni nel campo della viabilità e dei trasporti	Viabilità, circolazione stradale e servizi connessi	Illuminazione e pubblica e servizi connessi	Trasporti pubblici locali e servizi connessi	Funzioni riguardanti la gestione del territorio e dell'ambiente	Urbanistica e gestione del territorio	Edilizia residenziale pubblica e piani di edilizia economico- popolare	Servizio di protezione civile	Servizio idrico integrato	Servizio smaltimento rifiuti
Anzola dell'Emilia	0,00	34,63	34,63	0,00	0,00	54,95	0,00	0,00	0,00	54,95	0,00
Argelato	0,00	89,28	84,15	5,13	0,00	13,70	2,23	4,84	0,00	0,00	0,00
Baricella	0,00	45,14	45,14	0,00	0,00	2,59	0,35	0,00	0,87	0,00	0,00
Bazzano (*)	0,00	0,00	0,00	0,00	0,00	11,80	3,83	0,00	0,00	0,00	0,00
Bentivoglio	0,00	14,54	14,54	0,00	0,00	22,98	1,12	3,64	0,00	18,22	0,00
Bologna	0,00	48,09	41,66	0,90	5,52	31,40	2,66	16,01	0,00	0,00	0,00
Borgo Tossignano	0,00	50,22	50,22	0,00	0,00	11,40	0,00	0,00	0,00	0,00	0,00
Budrio	0,00	20,80	19,25	1,55	0,00	4,05	2,07	0,00	0,00	0,93	0,00
Calderara di Reno	0,00	108,36	100,45	7,91	0,00	119,83	83,45	0,00	0,00	0,00	0,00
Camugnano	0,00	29,96	29,96	0,00	0,00	2,34	0,00	0,00	0,00	0,00	0,00
Casalecchio di Reno	0,00	59,94	59,94	0,00	0,00	11,47	5,41	0,00	0,00	0,00	0,00
Casalfiumanese	0,00	7,21	7,21	0,00	0,00	5,77	0,00	0,00	5,77	0,00	0,00
Castel d'Aiano	0,00	179,67	177,08	2,59	0,00	13,43	10,08	0,00	0,00	0,50	0,00
Castel del Rio	0,00	0,00	0,00	0,00	0,00	0,00	0,00	0,00	0,00	0,00	0,00
Castel di Casio	0,00	63,55	54,88	8,67	0,00	28,71	28,71	0,00	0,00	0,00	0,00
Castel Guelfo di Bologna	0,00	0,52	0,52	0,00	0,00	4,27	0,00	0,00	0,00	4,27	0,00
Castello di Serravalle (*)	0,00	39,32	33,28	6,05	0,00	6,85	4,80	0,00	0,00	0,00	0,00
Castel Maggiore	0,00	16,03	11,67	4,37	0,00	10,41	10,28	0,14	0,00	0,00	0,00
Castel San Pietro Terme	0,00	20,71	13,26	7,45	0,00	5,21	1,87	0,00	0,00	0,00	0,00
Castello d'Argile	0,00	24,70	24,70	0,00	0,00	49,36	0,59	0,00	0,00	0,00	0,00
Castenaso	0,00	39,09	37,73	1,36	0,00	9,46	4,16	0,00	0,00	0,00	0,00
Castiglione dei Pepoli	0,00	22,46	22,46	0,00	0,00	1,46	0,17	0,00	0,00	0,00	0,00
Crespellano (*)	0,00	97,40	97,40	0,00	0,00	0,00	0,00	0,00	0,00	0,00	0,00
Crevalcore	0,00	86,41	83,46	2,95	0,00	159,57	81,12	78,45	0,00	0,00	0,00
Dozza	0,00	122,86	122,86	0,00	0,00	1,40	1,02	0,00	0,00	0,00	0,00
Fontanelice	0,00	3,08	3,08	0,00	0,00	0,00	0,00	0,00	0,00	0,00	0,00
Gaggio Montano	0,00	45,96	45,28	0,68	0,00	0,02	0,00	0,02	0,00	0,00	0,00
Galliera	0,00	55,17	55,17	0,00	0,00	37,09	0,00	33,40	0,00	0,00	0,00
Granaglione	0,00	40,64	33,95	6,68	0,00	24,51	13,37	0,00	0,00	11,14	0,00
Granarolo dell'Emilia	0,00	14,21	13,41	0,80	0,00	11,66	0,00	0,89	0,00	1,31	0,00
Grizzana Morandi	0,00	255,84	242,32	13,52	0,00	0,15	0,00	0,15	0,00	0,00	0,00
Imola	0,00	0,00	0,00	0,00	0,00	6,39	0,38	4,19	1,67	0,00	0,00
Lizzano in Belvedere	0,00	58,04	34,35	23,69	0,00	0,00	0,00	0,00	0,00	0,00	0,00
Loiano	0,00	52,61	52,61	0,00	0,00	25,00	16,80	0,00	0,00	0,00	0,00
Malalbergo	0,00	68,08	68,08	0,00	0,00	0,00	0,00	0,00	0,00	0,00	0,00
Marzabotto	0,00	18,34	12,00	6,34	0,00	22,19	12,97	5,02	0,00	0,00	0,00
Medicina	0,00	28,99	28,99	0,00	0,00	5,90	5,90	0,00	0,00	0,00	0,00
Minerbio	0,00	34,46	33,30	1,17	0,00	22,55	21,29	0,00	0,00	0,00	1,26
Molinella	0,00	24,94	24,94	0,00	0,00	0,00	0,00	0,00	0,00	0,00	0,00
Monghidoro	0,00	13,34	13,34	0,00	0,00	0,00	0,00	0,00	0,00	0,00	0,00
Monte San Pietro	0,00	18,56	18,56	0,00	0,00	2,24	0,18	0,00	0,00	0,00	0,00
Monterenzio	0,00	0,01	0,01	0,00	0,00	71,81	0,50	0,00	0,00	70,48	0,00
Montevoglio (*)	0,00	38,31	38,31	0,00	0,00	6,98	4,47	0,00	0,00	0,00	0,00
Monzuno	0,00	52,06	52,06	0,00	0,00	366,15	187,37	0,00	0,00	0,00	0,00
Mordano	0,00	30,31	30,31	0,00	0,00	4,26	0,00	4,26	0,00	0,00	0,00
Ozzano dell'Emilia	0,00	1,65	1,65	0,00	0,00	2,30	0,53	0,00	0,00	0,00	0,00
Pianoro	0,00	24,70	20,67	4,03	0,00	25,06	0,10	1,65	0,00	0,00	0,00
Pieve di Cento	0,00	6,33	6,33	0,00	0,00	0,00	0,00	0,00	0,00	0,00	0,00
Porretta Terme	0,00	12,53	12,53	0,00	0,00	10,44	10,44	0,00	0,00	0,00	0,00
Sala Bolognese	0,00	65,78	53,90	11,88	0,00	28,85	0,00	11,83	0,00	0,00	0,00
San Benedetto Val di Sambro	0,00	235,53	234,15	1,37	0,00	24,97	0,00	24,97	0,00	0,00	0,00
San Giorgio di Piano	0,00	17,21	17,21	0,00	0,00	10,36	0,00	0,00	0,00	0,72	0,00
San Giovanni in Persiceto	0,00	21,13	20,77	0,36	0,00	16,60	7,67	0,00	0,00	0,23	0,00
San Lazzaro di Savena	0,00	22,30	22,30	0,00	0,00	23,66	15,38	0,00	0,00	0,11	0,00
San Pietro in Casale	0,00	4,46	4,46	0,00	0,00	9,46	5,30	0,00	2,49	0,00	0,00
Sant'Agata Bolognese	0,00	17,84	17,84	0,00	0,00	22,10	5,01	0,00	0,00	0,00	0,00
Sasso Marconi	0,00	11,28	9,91	1,37	0,00	40,44	0,34	11,14	0,00	0,55	0,00
Savigno (*)	0,00	160,97	160,97	0,00	0,00	4,52	4,52	0,00	0,00	0,00	0,00
Vergato	0,00	36,76	27,70	0,00	9,06	7,24	7,24	0,00	0,00	0,00	0,00
Zola Predosa	0,00	7,32	7,32	0,00	0,00	4,16	0,94	0,00	0,00	0,00	0,00
<b>Provincia di Bologna</b>	<b>0,00</b>	<b>39,47</b>	<b>36,00</b>	<b>1,28</b>	<b>2,19</b>	<b>25,75</b>	<b>6,63</b>	<b>8,21</b>	<b>0,17</b>	<b>1,30</b>	<b>0,01</b>



(valore impegnato per abitante in euro)

SPESE IN CONTO CAPITALE - FUNZIONI E SERVIZI PER INVESTIMENTI	Parchi e servizi per la tutela ambientale del verde, altri servizi relativi al territorio ed all'ambiente	Funzioni nel settore sociale	Asili nido, servizi per l'infanzia e per i minori	Servizi di prevenzione e riabilitazione	Strutture residenziali e di ricovero per anziani	Assistenza, beneficenza pubblica e servizi diversi alla persona	Servizio necroscopico e cimiteriale	Funzioni nel campo dello sviluppo economico	Affissioni e pubblicità	Fiere, mercati e servizi connessi
Anzola dell'Emilia	0,00	0,00	0,00	0,00	0,00	0,00	0,00	0,00	0,00	0,00
Argelato	6,63	12,04	0,00	0,00	0,00	0,00	12,04	0,00	0,00	0,00
Baricella	1,38	3,97	0,00	0,00	0,00	3,97	0,00	0,00	0,00	0,00
Bazzano (*)	7,97	0,11	0,00	0,00	0,00	0,11	0,00	0,00	0,00	0,00
Bentivoglio	0,00	0,00	0,00	0,00	0,00	0,00	0,00	0,00	0,00	0,00
Bologna	12,74	3,47	1,16	0,11	0,00	2,19	0,00	0,76	0,00	0,23
Borgo Tossignano	11,40	0,00	0,00	0,00	0,00	0,00	0,00	20,09	0,00	0,00
Budrio	1,05	0,53	0,00	0,00	0,00	0,00	0,53	0,00	0,00	0,00
Calderara di Reno	36,38	0,00	0,00	0,00	0,00	0,00	0,00	0,00	0,00	0,00
Camugnano	2,34	0,00	0,00	0,00	0,00	0,00	0,00	0,00	0,00	0,00
Casalecchio di Reno	6,06	11,67	11,67	0,00	0,00	0,00	0,00	0,00	0,00	0,00
Casalfiumanese	0,00	3,32	0,00	0,00	0,00	0,00	3,32	0,00	0,00	0,00
Castel d'Aiano	2,86	11,01	0,00	0,00	0,00	0,00	11,01	0,00	0,00	0,00
Castel del Rio	0,00	0,00	0,00	0,00	0,00	0,00	0,00	51,92	51,92	0,00
Castel di Casio	0,00	0,00	0,00	0,00	0,00	0,00	0,00	0,00	0,00	0,00
Castel Guelfo di Bologna	0,00	19,12	0,00	0,00	0,00	0,00	19,12	0,00	0,00	0,00
Castello di Serravalle (*)	2,05	4,32	0,00	0,00	0,00	0,00	4,32	0,00	0,00	0,00
Castel Maggiore	0,00	3,97	0,00	0,00	0,00	3,97	0,00	0,00	0,00	0,00
Castel San Pietro Terme	3,35	2,24	0,41	0,00	0,00	1,83	0,00	0,00	0,00	0,00
Castello d'Argile	48,77	0,00	0,00	0,00	0,00	0,00	0,00	0,00	0,00	0,00
Castenaso	5,30	17,93	0,20	0,00	0,00	0,34	17,38	0,00	0,00	0,00
Castiglione dei Pepoli	1,28	11,75	0,00	0,00	1,02	10,37	0,36	0,00	0,00	0,00
Crespellano (*)	0,00	49,20	44,28	0,00	4,92	0,00	0,00	0,00	0,00	0,00
Crevalcore	0,00	103,59	0,00	0,00	0,00	0,00	103,59	7,38	0,00	0,00
Dozza	0,38	0,07	0,00	0,00	0,07	0,00	0,00	0,00	0,00	0,00
Fontanelice	0,00	0,00	0,00	0,00	0,00	0,00	0,00	0,00	0,00	0,00
Gaggio Montano	0,00	4,80	0,00	0,00	0,00	3,00	1,80	0,00	0,00	0,00
Galliera	3,68	24,36	0,00	0,00	22,10	2,26	0,00	18,41	0,00	0,00
Granaglione	0,00	0,00	0,00	0,00	0,00	0,00	0,00	0,00	0,00	0,00
Granarolo dell'Emilia	9,47	5,38	2,51	0,00	0,00	0,82	2,05	0,00	0,00	0,00
Grizzana Morandi	0,00	0,00	0,00	0,00	0,00	0,00	0,00	0,00	0,00	0,00
Imola	0,14	0,00	0,00	0,00	0,00	0,00	0,00	0,00	0,00	0,00
Lizzano in Belvedere	0,00	21,88	0,00	0,00	0,00	0,00	21,88	0,00	0,00	0,00
Loiano	8,20	0,00	0,00	0,00	0,00	0,00	0,00	0,00	0,00	0,00
Malalbergo	0,00	1,32	0,00	0,00	0,00	0,00	1,32	0,00	0,00	0,00
Marzabotto	4,20	6,56	0,00	0,00	0,00	1,93	4,64	0,00	0,00	0,00
Medicina	0,00	0,60	0,00	0,00	0,00	0,60	0,00	0,00	0,00	0,00
Minerbio	0,00	15,10	0,11	0,00	0,00	1,09	13,90	0,00	0,00	0,00
Molinella	0,00	20,14	18,86	0,00	1,28	0,00	0,00	0,00	0,00	0,00
Monghidoro	0,00	0,00	0,00	0,00	0,00	0,00	0,00	0,00	0,00	0,00
Monte San Pietro	2,06	1,51	1,51	0,00	0,00	0,00	0,00	0,00	0,00	0,00
Monterenzio	0,83	1,66	0,00	0,00	0,00	1,66	0,00	0,00	0,00	0,00
Montevoglio (*)	2,52	0,00	0,00	0,00	0,00	0,00	0,00	0,00	0,00	0,00
Monzuno	178,78	11,45	0,00	0,00	5,74	2,43	3,27	0,00	0,00	0,00
Mordano	0,00	0,00	0,00	0,00	0,00	0,00	0,00	0,00	0,00	0,00
Ozzano dell'Emilia	1,76	1,75	1,00	0,00	0,00	0,67	0,07	0,00	0,00	0,00
Pianoro	23,31	2,47	0,46	0,00	0,00	0,00	2,01	0,00	0,00	0,00
Pieve di Cento	0,00	72,27	13,76	0,00	0,00	0,00	58,50	0,00	0,00	0,00
Porretta Terme	0,00	0,00	0,00	0,00	0,00	0,00	0,00	0,00	0,00	0,00
Sala Bolognese	17,02	46,63	18,42	0,00	0,00	0,00	28,21	0,00	0,00	0,00
San Benedetto Val di Sambro	0,00	4,58	0,00	0,00	0,00	0,00	4,58	0,00	0,00	0,00
San Giorgio di Piano	9,64	22,38	0,00	0,00	0,00	1,06	21,33	0,00	0,00	0,00
San Giovanni in Persiceto	8,71	1,75	0,49	0,00	0,00	0,89	0,36	0,00	0,00	0,00
San Lazzaro di Savena	8,17	5,65	0,00	0,00	0,00	5,65	0,00	0,00	0,00	0,00
San Pietro in Casale	1,66	19,06	0,00	0,00	0,00	2,26	16,80	0,00	0,00	0,00
Sant'Agata Bolognese	17,09	3,60	1,29	0,00	0,00	2,31	0,00	0,00	0,00	0,00
Sasso Marconi	28,41	11,63	1,38	0,00	0,00	0,00	10,25	0,00	0,00	0,00
Savigno (*)	0,00	66,01	0,00	0,00	0,00	0,00	66,01	0,00	0,00	0,00
Vergato	0,00	5,80	0,00	0,00	5,80	0,00	0,00	0,00	0,00	0,00
Zola Predosa	3,23	6,88	6,12	0,00	0,00	0,75	0,00	0,00	0,00	0,00
<b>Provincia di Bologna</b>	<b>9,43</b>	<b>7,46</b>	<b>2,10</b>	<b>0,04</b>	<b>0,28</b>	<b>1,42</b>	<b>3,62</b>	<b>0,62</b>	<b>0,06</b>	<b>0,09</b>

(valore impegnato per abitante in euro)

SPESE IN CONTO CAPITALE - FUNZIONI E SERVIZI PER INVESTIMENTI	Mattatoio e servizi connessi	Servizi relativi all'industria	Servizi relativi al commercio	Servizi relativi all'artigianato	Servizi relativi all'agricoltura	Funzioni relative a servizi produttivi	Distribuzi one gas	Centrale del latte	Distribuzion e energia elettrica	Teleriscal damento	Farmacie
Anzola dell'Emilia	0,00	0,00	0,00	0,00	0,00	0,00	0,00	0,00	0,00	0,00	0,00
Argelato	0,00	0,00	0,00	0,00	0,00	0,00	0,00	0,00	0,00	0,00	0,00
Baricella	0,00	0,00	0,00	0,00	0,00	0,00	0,00	0,00	0,00	0,00	0,00
Bazzano (*)	0,00	0,00	0,00	0,00	0,00	0,00	0,00	0,00	0,00	0,00	0,00
Bentivoglio	0,00	0,00	0,00	0,00	0,00	0,00	0,00	0,00	0,00	0,00	0,00
Bologna	0,00	0,00	0,53	0,00	0,00	0,00	0,00	0,00	0,00	0,00	0,00
Borgo Tossignano	0,00	0,00	20,09	0,00	0,00	0,00	0,00	0,00	0,00	0,00	0,00
Budrio	0,00	0,00	0,00	0,00	0,00	0,00	0,00	0,00	0,00	0,00	0,00
Calderara di Reno	0,00	0,00	0,00	0,00	0,00	0,00	0,00	0,00	0,00	0,00	0,00
Camugnano	0,00	0,00	0,00	0,00	0,00	0,00	0,00	0,00	0,00	0,00	0,00
Casalecchio di Reno	0,00	0,00	0,00	0,00	0,00	0,00	0,00	0,00	0,00	0,00	0,00
Casalfiumanese	0,00	0,00	0,00	0,00	0,00	0,00	0,00	0,00	0,00	0,00	0,00
Castel d'Aiano	0,00	0,00	0,00	0,00	0,00	0,00	0,00	0,00	0,00	0,00	0,00
Castel del Rio	0,00	0,00	0,00	0,00	0,00	0,00	0,00	0,00	0,00	0,00	0,00
Castel di Casio	0,00	0,00	0,00	0,00	0,00	0,00	0,00	0,00	0,00	0,00	0,00
Castel Guelfo di Bologna	0,00	0,00	0,00	0,00	0,00	0,00	0,00	0,00	0,00	0,00	0,00
Castello di Serravalle (*)	0,00	0,00	0,00	0,00	0,00	0,00	0,00	0,00	0,00	0,00	0,00
Castel Maggiore	0,00	0,00	0,00	0,00	0,00	0,00	0,00	0,00	0,00	0,00	0,00
Castel San Pietro Terme	0,00	0,00	0,00	0,00	0,00	0,00	0,00	0,00	0,00	0,00	0,00
Castello d'Argile	0,00	0,00	0,00	0,00	0,00	0,00	0,00	0,00	0,00	0,00	0,00
Castenaso	0,00	0,00	0,00	0,00	0,00	0,00	0,00	0,00	0,00	0,00	0,00
Castiglione dei Pepoli	0,00	0,00	0,00	0,00	0,00	0,00	0,00	0,00	0,00	0,00	0,00
Crespellano (*)	0,00	0,00	0,00	0,00	0,00	0,00	0,00	0,00	0,00	0,00	0,00
Crevalcore	0,00	0,00	7,38	0,00	0,00	0,00	0,00	0,00	0,00	0,00	0,00
Dozza	0,00	0,00	0,00	0,00	0,00	0,00	0,00	0,00	0,00	0,00	0,00
Fontanelice	0,00	0,00	0,00	0,00	0,00	0,00	0,00	0,00	0,00	0,00	0,00
Gaggio Montano	0,00	0,00	0,00	0,00	0,00	0,00	0,00	0,00	0,00	0,00	0,00
Galliera	0,00	0,00	18,41	0,00	0,00	0,00	0,00	0,00	0,00	0,00	0,00
Granaglione	0,00	0,00	0,00	0,00	0,00	0,00	0,00	0,00	0,00	0,00	0,00
Granarolo dell'Emilia	0,00	0,00	0,00	0,00	0,00	0,00	0,00	0,00	0,00	0,00	0,00
Grizzana Morandi	0,00	0,00	0,00	0,00	0,00	0,00	0,00	0,00	0,00	0,00	0,00
Imola	0,00	0,00	0,00	0,00	0,00	0,00	0,00	0,00	0,00	0,00	0,00
Lizzano in Belvedere	0,00	0,00	0,00	0,00	0,00	0,00	0,00	0,00	0,00	0,00	0,00
Loiano	0,00	0,00	0,00	0,00	0,00	0,00	0,00	0,00	0,00	0,00	0,00
Malalbergo	0,00	0,00	0,00	0,00	0,00	0,00	0,00	0,00	0,00	0,00	0,00
Marzabotto	0,00	0,00	0,00	0,00	0,00	0,00	0,00	0,00	0,00	0,00	0,00
Medicina	0,00	0,00	0,00	0,00	0,00	0,00	0,00	0,00	0,00	0,00	0,00
Minerbio	0,00	0,00	0,00	0,00	0,00	0,00	0,00	0,00	0,00	0,00	0,00
Molinella	0,00	0,00	0,00	0,00	0,00	0,00	0,00	0,00	0,00	0,00	0,00
Monghidoro	0,00	0,00	0,00	0,00	0,00	0,00	0,00	0,00	0,00	0,00	0,00
Monte San Pietro	0,00	0,00	0,00	0,00	0,00	0,00	0,00	0,00	0,00	0,00	0,00
Monterenzio	0,00	0,00	0,00	0,00	0,00	0,00	0,00	0,00	0,00	0,00	0,00
Montevoglio (*)	0,00	0,00	0,00	0,00	0,00	0,00	0,00	0,00	0,00	0,00	0,00
Monzuno	0,00	0,00	0,00	0,00	0,00	0,00	0,00	0,00	0,00	0,00	0,00
Mordano	0,00	0,00	0,00	0,00	0,00	0,00	0,00	0,00	0,00	0,00	0,00
Ozzano dell'Emilia	0,00	0,00	0,00	0,00	0,00	0,00	0,00	0,00	0,00	0,00	0,00
Pianoro	0,00	0,00	0,00	0,00	0,00	0,00	0,00	0,00	0,00	0,00	0,00
Pieve di Cento	0,00	0,00	0,00	0,00	0,00	0,00	0,00	0,00	0,00	0,00	0,00
Porretta Terme	0,00	0,00	0,00	0,00	0,00	0,00	0,00	0,00	0,00	0,00	0,00
Sala Bolognese	0,00	0,00	0,00	0,00	0,00	0,00	0,00	0,00	0,00	0,00	0,00
San Benedetto Val di Sambro	0,00	0,00	0,00	0,00	0,00	0,00	0,00	0,00	0,00	0,00	0,00
San Giorgio di Piano	0,00	0,00	0,00	0,00	0,00	0,00	0,00	0,00	0,00	0,00	0,00
San Giovanni in Persiceto	0,00	0,00	0,00	0,00	0,00	0,00	0,00	0,00	0,00	0,00	0,00
San Lazzaro di Savena	0,00	0,00	0,00	0,00	0,00	0,00	0,00	0,00	0,00	0,00	0,00
San Pietro in Casale	0,00	0,00	0,00	0,00	0,00	0,00	0,00	0,00	0,00	0,00	0,00
Sant'Agata Bolognese	0,00	0,00	0,00	0,00	0,00	0,00	0,00	0,00	0,00	0,00	0,00
Sasso Marconi	0,00	0,00	0,00	0,00	0,00	0,00	0,00	0,00	0,00	0,00	0,00
Savigno (*)	0,00	0,00	0,00	0,00	0,00	0,00	0,00	0,00	0,00	0,00	0,00
Vergato	0,00	0,00	0,00	0,00	0,00	0,00	0,00	0,00	0,00	0,00	0,00
Zola Predosa	0,00	0,00	0,00	0,00	0,00	0,00	0,00	0,00	0,00	0,00	0,00
<b>Provincia di Bologna</b>	<b>0,00</b>	<b>0,00</b>	<b>0,47</b>	<b>0,00</b>	<b>0,00</b>	<b>0,00</b>	<b>0,00</b>	<b>0,00</b>	<b>0,00</b>	<b>0,00</b>	<b>0,00</b>

(valore impegnato per abitante in euro)

SPESE IN CONTO CAPITALE - FUNZIONI E SERVIZI PER INVESTIMENTI	Altri servizi produttivi	TOTALE SPESE IN CONTO CAPITALE
Anzola dell'Emilia	0,00	138,01
Argelato	0,00	190,43
Baricella	0,00	145,53
Bazzano (*)	0,00	83,88
Bentivoglio	0,00	43,55
Bologna	0,00	195,57
Borgo Tossignano	0,00	101,28
Budrio	0,00	57,23
Calderara di Reno	0,00	289,14
Camugnano	0,00	76,50
Casalecchio di Reno	0,00	143,64
Casalfiumanese	0,00	49,47
Castel d'Aiano	0,00	212,67
Castel del Rio	0,00	141,24
Castel di Casio	0,00	96,88
Castel Guelfo di Bologna	0,00	51,04
Castello di Serravalle (*)	0,00	57,43
Castel Maggiore	0,00	69,42
Castel San Pietro Terme	0,00	64,66
Castello d'Argile	0,00	325,03
Castenaso	0,00	133,52
Castiglione dei Pepoli	0,00	45,20
Crespellano (*)	0,00	842,38
Crevalcore	0,00	2.486,53
Dozza	0,00	130,18
Fontanelice	0,00	69,13
Gaggio Montano	0,00	76,80
Galliera	0,00	215,35
Granaglione	0,00	81,72
Granarolo dell'Emilia	0,00	60,38
Grizzana Morandi	0,00	441,10
Imola	0,00	7,53
Lizzano in Belvedere	0,00	129,81
Loiano	0,00	241,55
Malalbergo	0,00	128,98
Marzabotto	0,00	92,92
Medicina	0,00	82,94
Minerbio	0,00	180,53
Molinella	0,00	92,72
Monghidoro	0,00	33,01
Monte San Pietro	0,00	88,89
Monterenzio	0,00	90,90
Montevoglio (*)	0,00	703,51
Monzuno	0,00	595,69
Mordano	0,00	90,41
Ozzano dell'Emilia	0,00	40,80
Pianoro	0,00	75,78
Pieve di Cento	0,00	237,32
Porretta Terme	0,00	35,20
Sala Bolognese	0,00	219,72
San Benedetto Val di Sambro	0,00	277,23
San Giorgio di Piano	0,00	117,63
San Giovanni in Persiceto	0,00	124,37
San Lazzaro di Savena	0,00	129,18
San Pietro in Casale	0,00	120,99
Sant'Agata Bolognese	0,00	106,46
Sasso Marconi	0,00	84,77
Savigno (*)	0,00	329,90
Vergato	0,00	66,15
Zola Predosa	0,00	59,37
<b>Provincia di Bologna</b>	<b>0,00</b>	<b>185,87</b>

**Certificati consuntivi 2013 dei comuni della Provincia di Bologna - SPESE IN CONTO CAPITALE - INTERVENTI PER INVESTIMENTI**

(valore impegnato in euro)

SPESE IN CONTO CAPITALE - INTERVENTI PER INVESTIMENTI	Acquisizione di beni immobili	Espropri e servitù onerose	Acquisto di beni specifici per realizzazioni in economia	Utilizzo di beni di terzi per realizzazioni in economia	Acquisizione di beni mobili, macchine ed attrezzature tecnico-scientifiche	Incarichi professionali esterni	Trasferimenti di capitale	Partecipazioni azionarie	Conferimenti di capitale	Concessioni di crediti e anticipazioni	TOTALE SPESE IN CONTO CAPITALE
Anzola dell'Emilia	1.441.921	0	0	0	127.448	0	50.100	0	68.000	0	1.687.469
Argelato	1.742.336	0	0	0	58.833	15.460	40.093	0	0	0	1.856.722
Baricella	823.212	0	0	0	146.697	29.138	8.443	0	0	0	1.007.491
Bazzano (*)	551.893	0	0	0	797	15.436	15.945	0	0	0	584.071
Bentivoglio	202.300	0	0	0	10.000	0	26.755	0	0	0	239.055
Bologna	43.272.600	0	0	0	3.503.926	6.850	8.308.482	0	0	20.044.649	75.136.506
Borgo Tossignano	177.985	0	0	0	0	0	159.465	0	0	0	337.450
Budrio	866.007	0	0	0	30.308	0	154.017	0	0	0	1.050.332
Calderara di Reno	3.763.957	0	0	0	59.826	0	39.128	0	0	0	3.862.911
Camugnano	93.940	0	0	0	20.850	30.000	5.680	0	0	0	150.469
Casalecchio di Reno	1.661.763	0	0	0	296.641	0	3.254.900	0	0	0	5.213.304
Casalfiumanese	149.034	0	0	0	4.765	0	17.817	0	0	0	171.616
Castel d'Aiano	379.328	0	0	0	17.300	0	13.180	0	0	0	409.808
Castel del Rio	168.940	0	0	0	0	0	3.798	0	0	0	172.738
Castel di Casio	319.384	0	0	0	1.000	15.000	0	0	0	0	335.384
Castel Guelfo di Bologna	175.895	0	0	0	18.275	0	32.703	0	0	0	226.873
Castello di Serravalle (*)	227.823	0	0	0	7.467	0	49.669	0	0	0	284.960
Castel Maggiore	456.850	0	0	0	252.841	234.327	299.484	0	0	0	1.243.502
Castel San Pietro Terme	1.066.849	0	0	0	58.576	0	220.455	0	0	0	1.345.880
Castello d'Argile	2.003.459	0	0	0	12.581	82.262	21.197	0	0	0	2.119.500
Castenaso	1.788.914	0	0	0	72.702	39.000	57.948	0	0	0	1.958.564
Castiglione dei Pepoli	208.367	0	0	0	28.780	0	26.192	0	0	0	263.340
Crespellano (*)	8.281.019	0	0	0	0	0	80.089	0	0	200.000	8.561.107
Crevalcore	31.661.184	0	0	0	56.596	721.846	1.272.693	0	0	0	33.712.319
Dozza	800.515	0	0	0	8.833	0	37.837	0	5.000	0	852.185
Fontanelice	131.000	0	0	0	2.170	0	1.500	0	0	0	134.670
Gaggio Montano	305.009	0	0	0	55.100	0	24.065	0	0	0	384.174
Galliera	849.905	0	0	0	67.625	0	252.015	0	0	0	1.169.545
Granaglione	58.186	30.000	88.186	0	7.000	0	0	0	0	0	183.372
Granarolo dell'Emilia	460.651	0	0	0	75.331	113.275	30.508	0	0	0	679.765
Grizzana Morandi	1.261.955	0	103.000	0	18.999	0	345.602	0	0	0	1.729.556
Imola	411.373	0	0	0	76.006	0	36.760	0	100	0	524.239
Lizzano in Belvedere	271.617	0	0	0	25.000	0	0	0	0	0	296.617
Loiano	904.860	0	0	0	12.038	36.010	108.210	0	0	0	1.061.117
Malalbergo	986.223	65.000	0	0	21.570	0	87.000	0	0	0	1.159.793
Marzabotto	474.013	0	45.000	0	52.349	47.238	18.485	0	0	0	637.085
Medicina	1.152.618	0	0	0	17.184	14.146	207.358	0	0	0	1.391.306
Minerbio	513.252	152.274	0	0	50.979	10.000	849.520	0	0	0	1.576.025
Molinella	936.677	0	0	0	61.021	0	477.247	0	0	0	1.474.945
Monghidoro	87.112	0	0	0	38.427	0	1.267	0	0	0	126.805
Monte San Pietro	712.873	0	4.939	0	231.650	0	21.934	0	0	0	971.396
Monterenzio	488.306	0	0	0	12.212	0	44.637	0	3.000	0	548.155
Monteveglia (*)	3.693.291	0	0	0	35.381	1.830	22.000	0	0	0	3.752.503
Monzuno	3.483.422	0	0	0	24.319	34.375	250.651	0	0	0	3.792.767
Mordano	325.400	0	0	0	0	0	98.733	0	0	0	424.133
Ozzano dell'Emilia	393.628	0	0	0	49.441	7.100	94.303	0	0	0	544.473
Pianoro	1.241.101	0	0	0	18.225	27.000	30.418	0	0	0	1.316.743
Pieve di Cento	1.594.715	0	0	0	5.237	0	63.210	0	0	0	1.663.162
Porretta Terme	168.567	0	0	0	0	0	0	0	0	0	168.567
Sala Bolognese	1.674.515	0	0	0	33.215	0	129.533	0	0	0	1.837.263
San Benedetto Val di Sambro	1.198.823	0	0	0	3.000	0	8.000	0	0	0	1.209.823
San Giorgio di Piano	906.446	0	0	0	19.196	0	67.123	0	0	0	992.765
San Giovanni in Persiceto	2.804.360	0	0	0	104.747	82.503	456.014	0	0	0	3.447.623
San Lazzaro di Savena	3.425.597	0	0	0	135.440	89.695	463.881	0	0	0	4.114.612
San Pietro in Casale	1.179.724	0	0	0	112.321	0	99.162	0	0	63.707	1.454.913
Sant'Agata Bolognese	603.194	0	0	0	71.247	55.000	46.750	0	0	0	776.191
Sasso Marconi	948.970	0	2.817	0	31.774	209.745	48.036	0	0	0	1.241.342
Savigno (*)	887.843	0	0	0	0	0	11.800	0	0	0	899.643
Vergato	235.465	0	0	0	39.466	0	236.089	0	0	0	511.020
Zola Predosa	676.633	0	0	0	0	0	427.191	0	0	0	1.103.824
<b>Provincia di Bologna</b>	<b>137.732.798</b>	<b>247.274</b>	<b>243.942</b>	<b>0</b>	<b>6.302.709</b>	<b>1.917.235</b>	<b>19.255.071</b>	<b>0</b>	<b>76.100</b>	<b>20.308.356</b>	<b>186.083.484</b>

(\*) I comuni di Bazzano, Castello di Serravalle, Crespellano, Monteveglia e Savigno sono cessati nel 2013 e dalla loro fusione è stato istituito, il 1° gennaio 2014, il Comune di Valsamoggia.

Fonte: Ministero dell'Interno-Dipartimento per gli Affari Interni e Territoriali-Finanza locale

**Certificati consuntivi 2013 dei comuni della Provincia di Bologna - SPESE IN CONTO CAPITALE - INTERVENTI PER INVESTIMENTI**

(valore impegnato per abitante in euro)

SPESE IN CONTO CAPITALE - INTERVENTI PER INVESTIMENTI	Acquisizioni e di beni immobili	Espropri e servitù onerose	Acquisto di beni specifici per realizzazioni in economia	Utilizzo di beni di terzi per realizzazioni in economia	Acquisizione di beni mobili, macchine ed attrezzature tecnico- scientifiche	Incarichi profession ali esterni	Trasferime nti di capitale	Partecipazioni azionarie	Conferimenti di capitale	Concessioni di crediti e anticipazioni	TOTALE SPESE IN CONTO CAPITALE
Anzola dell'Emilia	117,93	0,00	0,00	0,00	10,42	0,00	4,10	0,00	5,56	0,00	138,01
Argelato	178,70	0,00	0,00	0,00	6,03	1,59	4,11	0,00	0,00	0,00	190,43
Baricella	118,91	0,00	0,00	0,00	21,19	4,21	1,22	0,00	0,00	0,00	145,53
Bazzano (*)	79,26	0,00	0,00	0,00	0,11	2,22	2,29	0,00	0,00	0,00	83,88
Bentivoglio	36,86	0,00	0,00	0,00	1,82	0,00	4,87	0,00	0,00	0,00	43,55
Bologna	112,63	0,00	0,00	0,00	9,12	0,02	21,63	0,00	0,00	52,17	195,57
Borgo Tossignano	53,42	0,00	0,00	0,00	0,00	0,00	47,86	0,00	0,00	0,00	101,28
Budrio	47,18	0,00	0,00	0,00	1,65	0,00	8,39	0,00	0,00	0,00	57,23
Calderara di Reno	281,73	0,00	0,00	0,00	4,48	0,00	2,93	0,00	0,00	0,00	289,14
Camugnano	47,76	0,00	0,00	0,00	10,60	15,25	2,89	0,00	0,00	0,00	76,50
Casalecchio di Reno	45,78	0,00	0,00	0,00	8,17	0,00	89,68	0,00	0,00	0,00	143,64
Casalfiumanese	42,96	0,00	0,00	0,00	1,37	0,00	5,14	0,00	0,00	0,00	49,47
Castel d'Aiano	196,85	0,00	0,00	0,00	8,98	0,00	6,84	0,00	0,00	0,00	212,67
Castel del Rio	138,14	0,00	0,00	0,00	0,00	0,00	3,11	0,00	0,00	0,00	141,24
Castel di Casio	92,25	0,00	0,00	0,00	0,29	4,33	0,00	0,00	0,00	0,00	96,88
Castel Guelfo di Bologna	39,57	0,00	0,00	0,00	4,11	0,00	7,36	0,00	0,00	0,00	51,04
Castello di Serravalle (*)	45,91	0,00	0,00	0,00	1,50	0,00	10,01	0,00	0,00	0,00	57,43
Castel Maggiore	25,50	0,00	0,00	0,00	14,11	13,08	16,72	0,00	0,00	0,00	69,42
Castel San Pietro Terme	51,25	0,00	0,00	0,00	2,81	0,00	10,59	0,00	0,00	0,00	64,66
Castello d'Argile	307,23	0,00	0,00	0,00	1,93	12,61	3,25	0,00	0,00	0,00	325,03
Castenaso	121,95	0,00	0,00	0,00	4,96	2,66	3,95	0,00	0,00	0,00	133,52
Castiglione dei Pepoli	35,77	0,00	0,00	0,00	4,94	0,00	4,50	0,00	0,00	0,00	45,20
Crespellano (*)	814,82	0,00	0,00	0,00	0,00	0,00	7,88	0,00	0,00	19,68	842,38
Crevalcore	2.335,24	0,00	0,00	0,00	4,17	53,24	93,87	0,00	0,00	0,00	2.486,53
Dozza	122,29	0,00	0,00	0,00	1,35	0,00	5,78	0,00	0,76	0,00	130,18
Fontanelice	67,25	0,00	0,00	0,00	1,11	0,00	0,77	0,00	0,00	0,00	69,13
Gaggio Montano	60,98	0,00	0,00	0,00	11,02	0,00	4,81	0,00	0,00	0,00	76,80
Galliera	156,49	0,00	0,00	0,00	12,45	0,00	46,40	0,00	0,00	0,00	215,35
Granaglione	25,93	13,37	39,30	0,00	3,12	0,00	0,00	0,00	0,00	0,00	81,72
Granarolo dell'Emilia	40,92	0,00	0,00	0,00	6,69	10,06	2,71	0,00	0,00	0,00	60,38
Grizzana Morandi	321,85	0,00	26,27	0,00	4,85	0,00	88,14	0,00	0,00	0,00	441,10
Imola	5,91	0,00	0,00	0,00	1,09	0,00	0,53	0,00	0,00	0,00	7,53
Lizzano in Belvedere	118,87	0,00	0,00	0,00	10,94	0,00	0,00	0,00	0,00	0,00	129,81
Loiano	205,98	0,00	0,00	0,00	2,74	8,20	24,63	0,00	0,00	0,00	241,55
Malalbergo	109,68	7,23	0,00	0,00	2,40	0,00	9,68	0,00	0,00	0,00	128,98
Marzabotto	69,14	0,00	6,56	0,00	7,64	6,89	2,70	0,00	0,00	0,00	92,92
Medicina	68,71	0,00	0,00	0,00	1,02	0,84	12,36	0,00	0,00	0,00	82,94
Minerbio	58,79	17,44	0,00	0,00	5,84	1,15	97,31	0,00	0,00	0,00	180,53
Molinella	58,88	0,00	0,00	0,00	3,84	0,00	30,00	0,00	0,00	0,00	92,72
Monghidoro	22,67	0,00	0,00	0,00	10,00	0,00	0,33	0,00	0,00	0,00	33,01
Monte San Pietro	65,23	0,00	0,45	0,00	21,20	0,00	2,01	0,00	0,00	0,00	88,89
Monterenzio	80,98	0,00	0,00	0,00	2,03	0,00	7,40	0,00	0,50	0,00	90,90
Monteveglia (*)	692,41	0,00	0,00	0,00	6,63	0,34	4,12	0,00	0,00	0,00	703,51
Monzuno	547,11	0,00	0,00	0,00	3,82	5,40	39,37	0,00	0,00	0,00	595,69
Mordano	69,37	0,00	0,00	0,00	0,00	0,00	21,05	0,00	0,00	0,00	90,41
Ozzano dell'Emilia	29,50	0,00	0,00	0,00	3,70	0,53	7,07	0,00	0,00	0,00	40,80
Pianoro	71,42	0,00	0,00	0,00	1,05	1,55	1,75	0,00	0,00	0,00	75,78
Pieve di Cento	227,56	0,00	0,00	0,00	0,75	0,00	9,02	0,00	0,00	0,00	237,32
Porretta Terme	35,20	0,00	0,00	0,00	0,00	0,00	0,00	0,00	0,00	0,00	35,20
Sala Bolognese	200,25	0,00	0,00	0,00	3,97	0,00	15,49	0,00	0,00	0,00	219,72
San Benedetto Val di Sambro	274,71	0,00	0,00	0,00	0,69	0,00	1,83	0,00	0,00	0,00	277,23
San Giorgio di Piano	107,40	0,00	0,00	0,00	2,27	0,00	7,95	0,00	0,00	0,00	117,63
San Giovanni in Persiceto	101,16	0,00	0,00	0,00	3,78	2,98	16,45	0,00	0,00	0,00	124,37
San Lazzaro di Savena	107,55	0,00	0,00	0,00	4,25	2,82	14,56	0,00	0,00	0,00	129,18
San Pietro in Casale	98,11	0,00	0,00	0,00	9,34	0,00	8,25	0,00	0,00	5,30	120,99
Sant'Agata Bolognese	82,73	0,00	0,00	0,00	9,77	7,54	6,41	0,00	0,00	0,00	106,46
Sasso Marconi	64,81	0,00	0,19	0,00	2,17	14,32	3,28	0,00	0,00	0,00	84,77
Savigno (*)	325,58	0,00	0,00	0,00	0,00	0,00	4,33	0,00	0,00	0,00	329,90
Vergato	30,48	0,00	0,00	0,00	5,11	0,00	30,56	0,00	0,00	0,00	66,15
Zola Predosa	36,39	0,00	0,00	0,00	0,00	0,00	22,98	0,00	0,00	0,00	59,37
<b>Provincia di Bologna</b>	<b>137,57</b>	<b>0,25</b>	<b>0,24</b>	<b>0,00</b>	<b>6,30</b>	<b>1,91</b>	<b>19,23</b>	<b>0,00</b>	<b>0,08</b>	<b>20,28</b>	<b>185,87</b>

(\*) I comuni di Bazzano, Castello di Serravalle, Crespellano, Monteveglia e Savigno sono cessati nel 2013 e dalla loro fusione è stato istituito, il 1° gennaio 2014, il Comune di Valsamoggia.

Fonte: Ministero dell'Interno-Dipartimento per gli Affari Interni e Territoriali-Finanza locale

**SPESE IN CONTO CAPITALE**  
(valore per abitante in euro)

