




Comune di Bologna
Area Programmazione, Controlli e Statistica



Governo Metropolitan
è Bologna

Certificati di conto consuntivo 2014

Dati relativi ai comuni della provincia di Bologna

Giugno 2016

I dati presenti nella pubblicazione sono tratti dal sito del Ministero dell'Interno
Dipartimento per gli Affari Interni e Territoriali – Finanza locale

INDICE

	Pag.
Popolazione residente nei comuni della provincia di Bologna al 31/12/2014	1
ENTRATE	2
Riepilogo generale delle entrate	3
TITOLO I - Entrate tributarie	6
TITOLO II - Entrate derivanti da contributi e trasferimenti correnti	11
TITOLO III - Entrate extratributarie	18
TITOLO IV - Entrate derivanti da alienazione, da trasferimenti di capitali e da riscossioni di crediti	31
TITOLO V - Entrate derivanti da accensioni di prestiti	36
TITOLO VI - Entrate da servizi per conto di terzi	39
SPESE	42
Riepilogo generale delle spese	43
SPESE CORRENTI - Funzioni e servizi	48
SPESE CORRENTI - Interventi	63
SPESE IN CONTO CAPITALE - Funzioni e servizi per investimenti	66
SPESE IN CONTO CAPITALE - Interventi per investimenti	80

Popolazione residente nei comuni della provincia di Bologna al 31/12/2014

Anzola dell'Emilia	12.265
Argelato	9.799
Baricella	6.931
Bentivoglio	5.520
Bologna	386.181
Borgo Tossignano	3.312
Budrio	18.426
Calderara di Reno	13.271
Camugnano	1.936
Casalecchio di Reno	36.233
Casalfiumanese	3.448
Castel d'Aiano	1.898
Castel del Rio	1.216
Castel di Casio	3.445
Castel Guelfo di Bologna	4.489
Castel Maggiore	18.036
Castel San Pietro Terme	20.821
Castello d'Argile	6.549
Castenaso	14.770
Castiglione dei Pepoli	5.739
Crevalcore	13.504
Dozza	6.605
Fontanelice	1.984
Gaggio Montano	4.914
Galliera	5.427
Granaglione	2.222
Granarolo dell'Emilia	11.565
Grizzana Morandi	3.921
Imola	69.638
Lizzano in Belvedere	2.250
Loiano	4.347
Malalbergo	8.985
Marzabotto	6.813
Medicina	16.847
Minerbio	8.741
Molinella	15.876
Monghidoro	3.788
Monte San Pietro	11.029
Monterenzio	6.028
Monzuno	6.414
Mordano	4.747
Ozzano dell'Emilia	13.449
Pianoro	17.461
Pieve di Cento	6.997
Porretta Terme	4.781
Sala Bolognese	8.357
San Benedetto Val di Sambro	4.348
San Giorgio di Piano	8.472
San Giovanni in Persiceto	27.857
San Lazzaro di Savena	31.980
San Pietro in Casale	12.095
Sant'Agata Bolognese	7.283
Sasso Marconi	14.612
Valsamoggia*	30.362
Vergato	7.714
Zola Predosa	18.625
Provincia di Bologna	1.004.323

(*) I comuni di Bazzano, Castello di Serravalle, Crespellano, Monteveglio e Savigno sono cessati nel 2013 e dalla loro fusione è stato istituito, il 1° gennaio 2014, il Comune di Valsamoggia.

Fonte: Demo Istat

Entrate

Certificati consuntivi 2014 dei comuni della provincia di Bologna - ENTRATE

(valore accertato in euro)

	TITOLO I	TITOLO II	TITOLO III	TITOLO IV	TITOLO V	TITOLO VI	TOTALE GENERALE DELLE ENTRATE
	Entrate tributarie	Entrate derivanti da contributi e trasferimenti correnti	Entrate extratributarie	Entrate derivanti da alienazione, trasferimenti di capitali e da riscossioni di crediti	Entrate derivanti da accensione di prestiti	Entrate da servizi per conto di terzi	
Anzola dell'Emilia	8.247.865	518.924	3.322.652	522.856	0	880.501	13.492.799
Argelato	7.358.827	520.069	2.269.297	289.793	1.053.679	548.029	12.039.694
Baricella	3.371.894	382.654	3.491.863	138.780	0	611.281	7.996.472
Bentivoglio	5.097.539	496.592	1.648.415	284.567	0	332.885	7.859.997
Bologna	371.840.894	41.370.067	122.756.140	82.968.697	16.238.000	48.462.574	683.636.371
Borgo Tossignano	1.864.525	205.281	846.381	135.914	0	199.267	3.251.367
Budrio	11.356.230	676.004	4.449.099	1.609.283	177.535	1.145.595	19.413.746
Calderara di Reno	9.387.933	413.904	2.564.369	515.336	0	981.385	13.862.926
Camugnano	2.562.935	268.685	284.265	692.477	0	225.089	4.033.450
Casalecchio di Reno	24.695.095	3.480.923	6.339.240	2.458.904	0	2.230.675	39.204.837
Casalfumane	2.120.697	310.945	563.369	122.727	0	157.979	3.275.717
Castel d'Aiano	1.639.956	81.523	508.172	338.847	0	186.342	2.754.841
Castel del Rio	886.523	90.189	320.470	212.757	0	99.874	1.609.813
Castel di Casio	3.007.967	122.150	391.956	270.085	0	256.714	4.048.872
Castel Guelfo di Bologna	3.470.994	155.354	1.233.632	1.090.259	0	236.264	6.186.503
Castel Maggiore	12.760.578	1.654.880	2.276.839	1.067.929	0	859.708	18.619.934
Castel San Pietro Terme	14.200.881	1.165.364	3.387.043	2.145.282	0	1.363.913	22.262.482
Castello d'Argile	3.406.067	189.235	961.232	1.290.037	372.658	414.146	6.633.374
Castenaso	8.386.790	640.521	3.909.476	631.949	0	1.081.967	14.650.703
Castiglione dei Pepoli	3.892.141	335.932	1.387.306	405.632	276.681	666.360	6.964.051
Crevalcore	8.288.443	1.007.941	2.566.130	9.733.427	0	909.274	22.505.215
Dozza	4.232.525	155.870	1.450.171	291.677	0	445.179	6.575.421
Fontanelice	1.205.301	200.039	505.100	94.442	0	70.896	2.075.777
Gaggio Montano	3.597.329	761.022	1.322.719	763.666	401.322	274.276	7.120.333
Galliera	2.766.189	465.395	1.339.491	2.638.405	0	385.279	7.594.758
Granaglione	1.775.425	159.409	443.685	46.181	0	172.769	2.597.468
Granarolo dell'Emilia	8.017.595	420.097	2.682.779	1.332.999	0	696.027	13.149.496
Grizzana Morandi	2.547.165	292.128	689.138	253.219	0	387.911	4.169.561
Imola	45.039.143	2.489.086	22.793.883	4.233.344	0	4.610.523	79.165.979
Lizzano in Belvedere	2.527.767	136.412	729.986	491.280	118.208	231.123	4.234.775
Loiano	2.969.783	165.967	845.633	348.153	0	260.461	4.589.997
Malalbergo	5.252.937	462.569	1.306.579	777.208	0	496.775	8.296.068
Marzabotto	3.646.586	321.176	1.606.997	303.081	0	547.093	6.424.933
Medicina	8.753.742	1.042.735	6.945.797	509.221	0	1.044.942	18.296.437
Minerbio	5.131.164	345.265	1.713.628	670.872	0	539.972	8.400.901
Molinella	8.670.310	1.362.073	5.112.903	2.245.892	0	979.240	18.370.418
Monghidoro	3.058.411	335.587	438.228	360.622	0	197.714	4.390.561
Monte San Pietro	6.201.001	303.139	1.490.757	696.971	0	579.016	9.270.884
Monterenzio	3.400.307	703.689	1.060.115	478.168	0	312.620	5.954.898
Monzuno	3.916.576	517.127	1.053.985	3.509.107	4.304	383.071	9.384.171
Mordano	2.712.874	158.689	906.342	476.643	0	377.620	4.632.168
Ozzano dell'Emilia	9.561.050	794.449	2.080.075	6.934.198	0	1.685.482	21.055.253
Pianoro	11.418.170	541.689	3.782.292	1.149.875	521.000	1.397.236	18.810.262
Pieve di Cento	4.112.976	315.246	888.777	3.772.527	24.789	375.387	9.489.702
Porretta Terme	5.083.328	324.591	836.320	529.681	456.614	587.064	7.817.597
Sala Bolognese	5.479.525	346.816	2.590.450	360.497	0	359.745	9.137.033
San Benedetto Val di Sambro	3.287.721	415.031	738.210	301.059	167.932	261.040	5.170.992
San Giorgio di Piano	6.376.809	373.252	1.621.125	168.588	100.000	575.017	9.214.791
San Giovanni in Persiceto	14.902.356	3.221.329	6.427.498	8.968.766	1.354.505	1.742.626	36.617.079
San Lazzaro di Savena	23.859.919	2.227.347	6.995.563	7.899.920	145.641	2.848.462	43.976.851
San Pietro in Casale	7.505.657	1.119.876	2.172.246	745.084	0	685.918	12.228.782
Sant'Agata Bolognese	4.664.472	281.635	1.569.450	546.929	210.000	570.829	7.843.315
Sasso Marconi	10.044.348	476.957	3.623.176	710.301	996.396	1.007.870	16.859.048
Valsamoggia*	20.377.528	2.819.654	2.776.700	11.278.020	0	2.212.097	39.463.999
Vergato	4.806.067	414.301	2.032.057	162.946	0	613.423	8.028.794
Zola Predosa	13.700.165	776.682	1.755.399	2.324.878	0	1.335.788	19.892.912
Provincia di Bologna	778.446.995	79.333.461	259.804.599	173.299.954	22.619.262	91.100.310	1.404.604.581

(*) I comuni di Bazzano, Castello di Serravalle, Crespellano, Monteveglio e Savigno sono cessati nel 2013 e dalla loro fusione è stato istituito, il 1° gennaio 2014, il Comune di Valsamoggia.

Fonte: Ministero dell'Interno-Dipartimento per gli Affari Interni e Territoriali-Finanza locale

Certificati consuntivi 2014 dei comuni della provincia di Bologna - ENTRATE

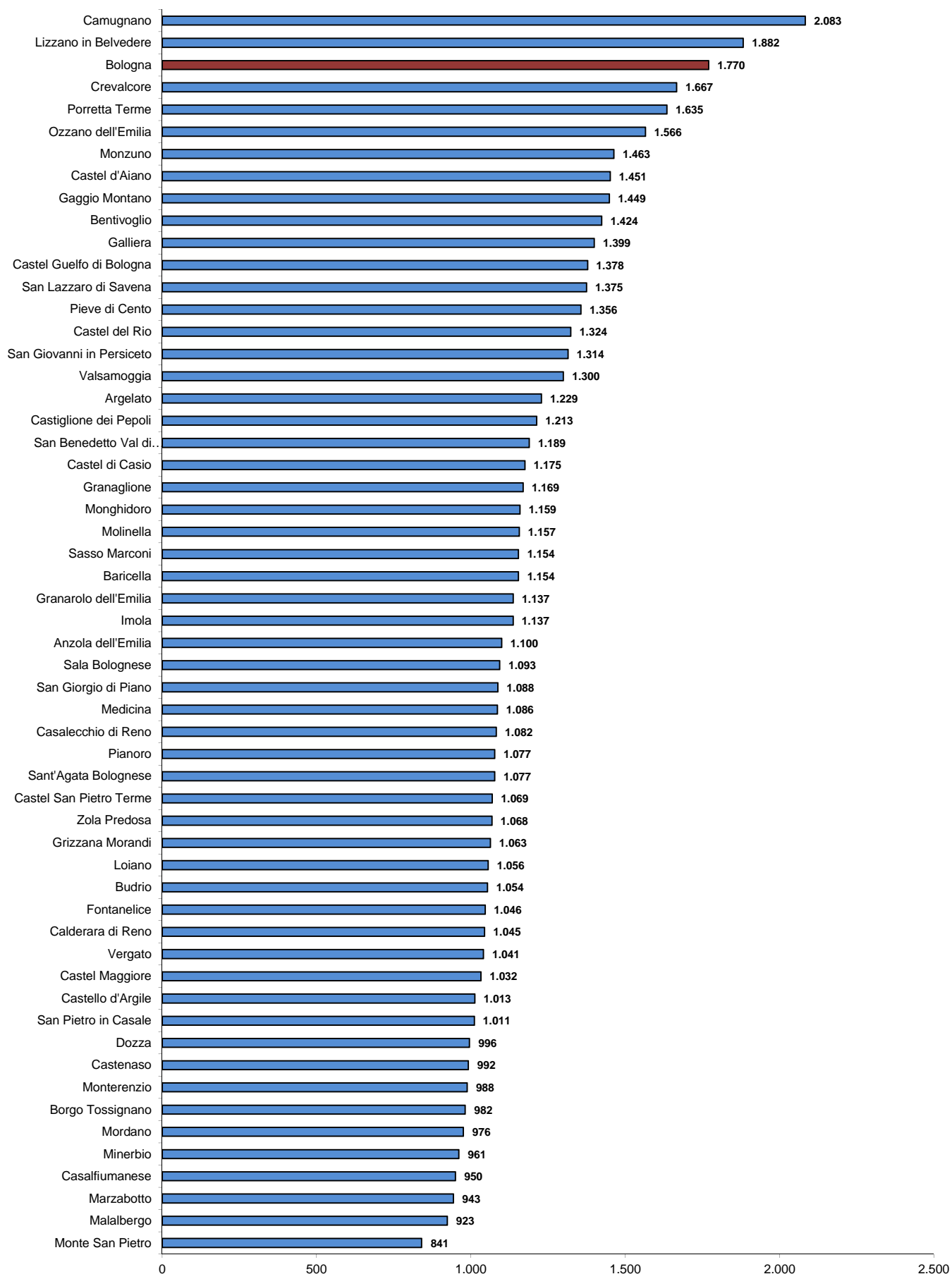
(valore accertato per abitante in euro)

	TITOLO I	TITOLO II	TITOLO III	TITOLO IV	TITOLO V	TITOLO VI	TOTALE GENERALE DELLE ENTRATE
	Entrate tributarie	Entrate derivanti da contributi e trasferimenti correnti	Entrate extratributarie	Entrate derivanti da alienazione, trasferimenti di capitali e da riscossioni di crediti	Entrate derivanti da accensione di prestiti	Entrate da servizi per conto di terzi	
Anzola dell'Emilia	672,47	42,31	270,91	42,63	0,00	71,79	1.100,11
Argelato	750,98	53,07	231,58	29,57	107,53	55,93	1.228,67
Baricella	486,49	55,21	503,80	20,02	0,00	88,20	1.153,73
Bentivoglio	923,47	89,96	298,63	51,55	0,00	60,31	1.423,91
Bologna	962,87	107,13	317,87	214,84	42,05	125,49	1.770,25
Borgo Tossignano	562,96	61,98	255,55	41,04	0,00	60,17	981,69
Budrio	616,32	36,69	241,46	87,34	9,64	62,17	1.053,61
Calderara di Reno	707,40	31,19	193,23	38,83	0,00	73,95	1.044,60
Camugnano	1.323,83	138,78	146,83	357,68	0,00	116,27	2.083,39
Casalecchio di Reno	681,56	96,07	174,96	67,86	0,00	61,56	1.082,02
Casalfiumanese	615,05	90,18	163,39	35,59	0,00	45,82	950,03
Castel d'Aiano	864,04	42,95	267,74	178,53	0,00	98,18	1.451,44
Castel del Rio	729,05	74,17	263,54	174,96	0,00	82,13	1.323,86
Castel di Casio	873,14	35,46	113,78	78,40	0,00	74,52	1.175,29
Castel Guelfo di Bologna	773,22	34,61	274,81	242,87	0,00	52,63	1.378,15
Castel Maggiore	707,51	91,75	126,24	59,21	0,00	47,67	1.032,38
Castel San Pietro Terme	682,05	55,97	162,67	103,03	0,00	65,51	1.069,23
Castello d'Argile	520,09	28,90	146,78	196,98	56,90	63,24	1.012,88
Castenaso	567,83	43,37	264,69	42,79	0,00	73,25	991,92
Castiglione dei Pepoli	678,19	58,53	241,73	70,68	48,21	116,11	1.213,46
Crevalcore	613,78	74,64	190,03	720,78	0,00	67,33	1.666,56
Dozza	640,81	23,60	219,56	44,16	0,00	67,40	995,52
Fontanelice	607,51	100,83	254,59	47,60	0,00	35,73	1.046,26
Gaggio Montano	732,06	154,87	269,17	155,41	81,67	55,82	1.448,99
Galliera	509,71	85,76	246,82	486,16	0,00	70,99	1.399,44
Granaglione	799,02	71,74	199,68	20,78	0,00	77,75	1.168,98
Granarolo dell'Emilia	693,26	36,32	231,97	115,26	0,00	60,18	1.137,01
Grizzana Morandi	649,62	74,50	175,76	64,58	0,00	98,93	1.063,39
Imola	646,76	35,74	327,32	60,79	0,00	66,21	1.136,82
Lizzano in Belvedere	1.123,45	60,63	324,44	218,35	52,54	102,72	1.882,12
Loiano	683,18	38,18	194,53	80,09	0,00	59,92	1.055,90
Malalbergo	584,63	51,48	145,42	86,50	0,00	55,29	923,32
Marzabotto	535,24	47,14	235,87	44,49	0,00	80,30	943,04
Medicina	519,60	61,89	412,29	30,23	0,00	62,03	1.086,04
Minerbio	587,02	39,50	196,04	76,75	0,00	61,77	961,09
Molinella	546,13	85,79	322,05	141,46	0,00	61,68	1.157,12
Monghidoro	807,39	88,59	115,69	95,20	0,00	52,19	1.159,07
Monte San Pietro	562,25	27,49	135,17	63,19	0,00	52,50	840,59
Monterenzio	564,09	116,74	175,87	79,32	0,00	51,86	987,87
Monzuno	610,63	80,62	164,33	547,10	0,67	59,72	1.463,08
Mordano	571,49	33,43	190,93	100,41	0,00	79,55	975,81
Ozzano dell'Emilia	710,91	59,07	154,66	515,59	0,00	125,32	1.565,56
Pianoro	653,92	31,02	216,61	65,85	29,84	80,02	1.077,27
Pieve di Cento	587,82	45,05	127,02	539,16	3,54	53,65	1.356,25
Porretta Terme	1.063,24	67,89	174,93	110,79	95,51	122,79	1.635,14
Sala Bolognese	655,68	41,50	309,97	43,14	0,00	43,05	1.093,34
San Benedetto Val di Sambro	756,15	95,45	169,78	69,24	38,62	60,04	1.189,28
San Giorgio di Piano	752,69	44,06	191,35	19,90	11,80	67,87	1.087,68
San Giovanni in Persiceto	534,96	115,64	230,73	321,96	48,62	62,56	1.314,47
San Lazzaro di Savena	746,09	69,65	218,75	247,03	4,55	89,07	1.375,14
San Pietro in Casale	620,56	92,59	179,60	61,60	0,00	56,71	1.011,06
Sant'Agata Bolognese	640,46	38,67	215,50	75,10	28,83	78,38	1.076,93
Sasso Marconi	687,40	32,64	247,96	48,61	68,19	68,98	1.153,78
Valsamoggia*	671,15	92,87	91,45	371,45	0,00	72,86	1.299,78
Vergato	623,03	53,71	263,42	21,12	0,00	79,52	1.040,81
Zola Predosa	735,58	41,70	94,25	124,83	0,00	71,72	1.068,08
Provincia di Bologna	775,10	78,99	258,69	172,55	22,52	90,71	1.398,56

(*) I comuni di Bazzano, Castello di Serravalle, Crespellano, Monteveglio e Savigno sono cessati nel 2013 e dalla loro fusione è stato istituito, il 1° gennaio 2014, il Comune di Valsamoggia.

Fonte: Ministero dell'Interno-Dipartimento per gli Affari Interni e Territoriali-Finanza locale

TOTALE GENERALE DELLE ENTRATE
(valore per abitante in euro)



Certificati consuntivi 2014 dei comuni della provincia di Bologna - Entrate - TITOLO I - ENTRATE TRIBUTARIE

(valore accertato in euro)

TITOLO I - ENTRATE TRIBUTARIE	Categoria 1 - Imposte	I.M.U. (al netto della quota Imu per alimentazione del fondo di solidarietà comunale (FSC) art. 6 D.L.16/14) (al netto dell'eventuale importo da trattenere ai sensi dell'art.4 co. 4 DPCM 1/12/14) di cui:	- I.M.U. fattispecie diversa da abitazione principale	- Entrata a titolo di I.M.U. abitazione principale e pertinenze (3)	Tributo sui servizi indivisibili (Tasi) - art. 1 co. 639 L. 147/13	Imposta di scopo	Imposta di soggiorno comuni località turistiche	Imposta comunale sulla pubblicità	Addizionale IRPEF	Altre imposte di cui:	I.C.I. per poste esercizi precedenti (recupero evasione e altre fattispecie particolari)
Anzola dell'Emilia	5.714.935	3.217.472	3.212.157	5.315	915.586	0	0	123.978	1.397.438	60.460	55.952
Argelato	3.896.556	1.674.405	1.672.224	2.181	770.000	0	0	226.707	1.214.408	11.036	1.673
Baricella	2.081.624	1.053.969	0	0	350.023	0	0	7.075	650.000	20.558	0
Bentivoglio	2.431.397	1.194.352	1.192.833	1.519	673.732	0	0	117.274	356.697	89.343	57.633
Bologna	232.790.870	124.914.882	0	0	48.348.152	0	3.678.967	6.022.615	46.083.740	3.742.514	3.634.415
Borgo Tossignano	747.923	393.883	393.376	507	158.280	0	0	6.743	160.000	29.016	4.364
Budrio	8.099.093	0	0	0	0	0	0	73.000	1.735.000	6.291.093	0
Calderara di Reno	5.185.127	2.449.530	2.443.972	5.558	1.458.374	0	0	151.000	1.000.000	126.223	107.313
Camugnano	1.720.033	817.528	0	0	300.970	0	0	6.100	165.000	430.436	409.343
Casalecchio di Reno	16.262.534	7.794.530	7.794.530	0	3.795.134	0	0	627.084	0	4.045.784	0
Casalfiumanese	1.068.922	596.934	593.797	3.137	226.405	0	0	4.630	190.500	50.453	20.373
Castel d'Aiano	1.291.320	951.757	951.757	0	202.764	0	0	3.365	113.812	19.622	19.609
Castel del Rio	488.247	319.764	319.467	297	53.066	0	0	1.705	99.050	14.662	4.088
Castel di Casio	2.054.286	1.727.026	1.679.975	47.051	0	0	0	740	326.351	168	0
Castel Guelfo di Bologna	2.010.207	1.255.983	0	0	305.326	0	0	137.995	210.000	100.903	0
Castel Maggiore	7.039.841	5.182.624	5.182.624	0	0	0	0	0	1.403.143	454.074	0
Castel San Pietro Terme	9.170.533	4.949.319	4.926.484	22.834	1.883.467	0	0	183.517	2.019.806	134.424	133.704
Castello d'Argile	1.838.257	1.154.603	1.154.603	0	0	0	0	37.188	640.500	5.966	0
Castenaso	5.588.491	2.484.752	2.474.640	10.112	1.359.991	0	0	243.670	1.256.000	244.077	0
Castiglione dei Pepoli	2.594.388	1.676.530	1.674.777	1.753	270.002	0	0	20.014	580.000	47.842	351
Crevalcore	4.639.331	2.949.225	2.940.845	8.380	0	0	0	44.938	1.350.000	295.168	207.741
Dozza	2.603.522	1.225.000	1.221.518	3.482	512.596	0	0	62.167	550.000	253.759	253.759
Fontanelice	578.905	322.191	0	0	79.918	0	0	1.600	156.800	18.397	4.000
Gaggio Montano	2.328.581	1.435.000	1.429.302	5.698	243.681	0	0	26.477	510.000	113.423	25.044
Galliera	1.667.729	928.432	928.432	0	306.623	0	0	7.409	420.000	5.264	5.264
Granaglione	1.136.812	732.682	732.682	0	121.003	0	0	200	229.183	53.744	33.878
Granarolo dell'Emilia	3.334.795	2.097.399	2.053.427	43.972	0	0	0	98.499	1.050.520	88.377	82.973
Grizzana Morandi	1.513.197	928.280	924.380	3.900	221.500	0	0	0	350.000	13.417	11.026
Imola	27.939.385	13.769.243	13.730.442	38.801	6.311.479	0	0	1.120.823	6.363.223	374.617	351.525
Lizzano in Belvedere	1.751.539	1.510.000	0	0	0	0	0	5.539	235.000	1.000	1.000
Loiano	1.824.922	1.042.746	1.042.746	0	278.296	0	0	4.161	470.000	29.718	29.718
Malaferro	3.440.088	1.871.150	1.867.384	3.765	525.025	0	0	49.251	843.000	151.663	144.577
Marzabotto	2.409.028	1.158.343	1.156.557	1.786	518.148	0	0	11.500	720.000	1.037	183
Medicina	6.257.770	3.174.401	3.165.290	9.111	1.362.699	0	0	74.235	1.522.831	123.604	122.861
Minerbio	3.409.041	1.760.080	1.755.795	4.285	583.674	0	0	35.217	902.911	127.160	15.202
Molinella	5.690.498	2.808.807	2.779.209	29.598	931.350	0	0	85.711	1.726.761	137.869	65.323
Monghidoro	2.123.261	1.762.855	0	1.762.855	0	0	0	0	353.021	7.385	0
Monte San Pietro	4.047.540	1.686.326	1.675.036	11.290	1.218.915	0	0	19.000	1.099.000	24.299	14.000
Monterenzio	1.316.175	0	0	0	0	0	0	0	0	1.316.175	0
Monzuno	2.417.662	1.356.371	6.300	0	391.706	0	0	22.576	640.000	7.008	7.001
Mordano	1.530.856	787.361	784.246	30.578	383.391	0	0	0	320.000	40.104	36.403
Ozzano dell'Emilia	7.009.209	3.177.682	3.168.233	9.448	1.824.775	0	0	83.927	1.220.000	702.826	154.378
Pianoro	8.255.277	5.762.052	2.161.742	5.822.052	0	0	0	60.000	2.240.000	193.224	0
Pieve di Cento	2.625.630	1.327.346	1.321.961	5.385	504.532	0	0	32.612	700.000	61.141	41.389
Porretta Terme	3.293.570	2.339.000	2.169.000	0	407.000	0	34.806	12.764	500.000	0	170.000
Sala Bolognese	3.585.782	2.047.206	2.047.206	0	709.013	0	0	30.000	715.812	83.752	48.247
San Benedetto Val di Sambro	2.061.141	1.322.614	0	0	241.687	0	0	12.022	418.000	66.818	65.396
San Giorgio di Piano	3.822.789	1.239.642	3.118	1.236.524	474.422	0	0	47.008	800.000	1.261.717	593.193
San Giovanni in Persiceto	11.289.544	5.983.225	5.970.551	12.674	2.339.340	0	0	150.000	2.800.000	16.979	0
San Lazzaro di Savena	18.593.812	9.163.918	9.110.413	53.505	5.690.013	0	0	298.882	3.131.413	309.586	299.488
San Pietro in Casale	4.975.000	2.915.326	2.869.938	45.388	600.000	0	0	21.964	1.200.000	237.710	231.649
Sant'Agata Bolognese	2.972.771	1.483.119	1.480.677	2.443	485.857	0	0	27.063	767.691	209.040	86.385
Sasso Marconi	6.565.285	2.923.870	2.907.870	16.000	0	0	0	85.000	1.079.974	2.476.441	490.000
Valsamoggia*	14.082.846	8.274.195	8.236.843	37.352	2.258.000	0	0	223.168	3.197.000	130.483	114.285
Vergato	3.618.579	2.184.994	2.180.878	4.116	587.638	0	0	29.005	760.000	56.942	56.778
Zola Predosa	9.296.837	4.976.540	4.976.540	0	1.962.781	0	0	283.062	1.860.000	214.453	214.415
Provincia di Bologna	496.083.291	262.236.465	122.465.779	9.302.653	93.146.334	0	3.713.772	11.060.178	100.803.588	25.122.955	8.425.898

(*) I comuni di Bazzano, Castello di Serravalle, Crespellano, Montevoglio e Savigno sono cessati nel 2013 e dalla loro fusione è stato istituito, il 1° gennaio 2014, il Comune di Valsamoggia.

(1) Con sentenza n. 141/09 e successiva ordinanza n. 18/10 della Corte Costituzionale è stata stabilita la natura tributaria di tale canone.

(2) Comprende solo il recupero degli anni precedenti.

(3) Comprende i pagamenti per IMU abitazioni principali non esenti. I contributi statali compensativi dell'abolizione dell'IMU sulle ABP e su altre fattispecie trovano collocazione nel Tit. II.

Fonte: Ministero dell'Interno-Dipartimento per gli Affari Interni e Territoriali-Finanza locale

(valore accertato in euro)

TITOLO I - ENTRATE TRIBUTARIE	Categoria 2 - Tasse	Tassa sui rifiuti (Tari) - art. 1 co.639 L. 147/13	Canone per l'installazione e dei mezzi pubblicitari (CIMP) (1)	Tassa per l'occupazione degli spazi ed aree pubbliche	Altre tasse di cui:	Tassa per la raccolta e lo smaltimento dei rifiuti solidi urbani (Tarsu) (recupero anni precedenti) (2)	Tributo comunale sui rifiuti e sui servizi (Tares) (recupero anni precedenti) (2)	Categoria 3 Tributi speciali ed altre entrate tributarie proprie	Entrate da fondo di solidarietà comunale	Diritti sulle pubbliche affissioni	Tributi speciali ed altre entrate tributarie proprie	TOTALE ENTRATE TRIBUTARIE
Anzola dell'Emilia	1.950.062	1.950.062	0	0	0	1.950.062	0	582.869	572.860	10.009	0	8.247.865
Argelato	1.669.261	1.669.261	0	0	0	0	4	1.793.010	1.778.010	15.000	0	7.358.827
Baricella	1.082.878	0	0	0	1.082.878	0	0	207.392	207.392	0	0	3.371.894
Bentivoglio	1.536.220	1.521.513	0	0	14.708	0	0	1.129.921	1.107.722	7.343	14.856	5.097.539
Bologna	93.792.118	81.877.683	0	2.443	11.911.993	9.172.619	2.029.213	45.257.905	44.927.578	330.327	0	371.840.894
Borgo Tossignano	485.927	475.446	0	10.481	0	0	0	630.675	628.321	2.354	0	1.864.525
Budrio	3.148.350	3.148.350	0	0	0	0	0	108.787	0	108.787	0	11.356.230
Calderara di Reno	2.381.195	2.190.219	0	0	190.976	190.976	0	1.821.611	1.783.167	4.436	34.008	9.387.933
Camugnano	432.738	421.143	0	11.594	0	0	0	410.164	409.164	1.000	0	2.562.935
Casalecchio di Reno	6.136.428	6.136.428	0	0	0	18.538	0	2.296.133	0	57.602	2.238.531	24.695.095
Casalfiumanese	579.047	571.748	0	7.299	0	0	0	472.728	470.666	1.713	349	2.120.697
Castel d'Aiano	326.538	319.410	0	0	7.128	4.704	0	22.099	22.099	0	0	1.639.956
Castel del Rio	196.612	187.296	0	9.317	0	0	0	201.665	198.585	2.100	980	886.523
Castel di Casio	754.465	525.000	0	0	229.465	0	0	199.216	0	1.236	197.980	3.007.967
Castel Guelfo di Bologna	988.336	988.336	0	0	0	0	0	472.451	468.278	4.173	0	3.470.994
Castel Maggiore	2.950.750	0	0	0	2.950.750	0	2.948.467	2.769.986	0	0	2.769.986	12.760.578
Castel San Pietro Terme	3.946.679	3.906.985	0	0	39.694	0	37.919	1.083.668	1.063.626	20.043	0	14.200.881
Castello d'Argile	1.194.275	797.500	0	0	396.775	30.000	0	373.535	356.000	7.000	10.535	3.406.067
Castenaso	2.246.016	2.139.283	0	403	106.330	64.693	0	552.283	543.349	8.934	0	8.386.790
Castiglione dei Pepoli	1.001.440	977.780	0	0	23.660	23.660	0	296.313	288.520	2.074	5.720	3.892.141
Crevalcore	2.785.113	1.594.774	0	148.586	1.041.753	48.295	24.568	864.000	850.000	14.000	0	8.288.443
Dozza	1.421.348	1.421.348	0	0	0	0	0	207.655	204.180	3.475	0	4.232.525
Fontanelice	287.773	279.273	0	8.500	0	0	0	338.623	336.873	1.750	0	1.205.301
Gaggio Montano	1.055.072	994.288	0	20.462	40.321	23.855	16.466	213.677	207.157	6.520	0	3.597.329
Galliera	841.228	839.614	0	0	1.614	1.614	0	257.232	250.188	7.044	0	2.766.189
Granaglione	419.613	410.000	0	5.700	3.913	3.913	0	219.000	219.000	0	0	1.775.425
Granarolo dell'Emilia	3.481.942	2.483.491	0	0	998.451	31	0	1.200.858	1.200.858	0	0	8.017.595
Grizzana Morandi	644.698	597.600	0	15.116	31.982	2.082	0	389.270	388.644	626	0	2.547.165
Imola	11.037.856	10.797.054	0	0	240.802	0	235.379	6.061.902	5.890.300	171.602	0	45.039.143
Lizzano in Belvedere	770.363	540.000	0	0	230.363	0	0	5.865	0	0	5.865	2.527.767
Loiano	717.108	693.000	0	0	24.108	24.108	0	427.753	426.631	1.122	0	2.969.783
Malalbergo	1.397.498	1.267.554	0	0	129.943	61.121	0	415.351	403.029	12.322	0	5.252.937
Marzabotto	842.439	836.443	0	0	5.996	5.996	0	395.119	394.119	1.000	0	3.646.586
Medicina	2.303.716	2.240.118	0	63.500	98	98	0	192.256	174.111	18.145	0	8.753.742
Minerbio	1.219.549	1.071.536	0	60.821	87.193	78.413	0	502.573	496.769	5.804	0	5.131.164
Molinella	2.217.784	2.070.567	0	0	147.217	43.311	0	762.028	750.250	11.778	0	8.670.310
Monghidoro	834.600	810.374	0	24.226	0	0	0	100.550	0	0	100.550	3.058.411
Monte San Pietro	1.403.628	1.379.000	0	24.628	0	0	0	749.834	747.377	2.457	0	6.201.001
Monterenzio	869.872	0	0	0	869.872	0	0	1.214.260	0	0	1.214.260	3.400.307
Monzuno	1.146.276	1.107.898	0	0	38.378	38.157	221	352.638	337.277	1.328	14.033	3.916.576
Mordano	900.000	900.000	0	0	0	0	0	282.018	282.018	0	0	2.712.874
Ozzano dell'Emilia	2.216.064	2.060.524	0	78.914	76.627	17.495	44.563	335.777	326.704	9.073	0	9.561.050
Pianoro	2.895.010	2.895.000	0	0	10	0	0	267.884	262.884	5.000	0	11.418.170
Pieve di Cento	904.899	893.549	0	0	11.350	0	0	582.447	574.739	7.707	0	4.112.976
Porretta Terme	1.160.000	1.160.000	0	0	0	0	0	629.758	594.514	5.244	30.000	5.083.328
Sala Bolognese	1.003.209	1.002.265	0	0	943	943	0	890.534	860.869	2.000	27.665	5.479.525
San Benedetto Val di Sambro	1.016.142	974.849	0	0	41.293	41.282	11	210.438	208.671	1.766	0	3.287.721
San Giorgio di Piano	1.886.591	1.510.212	0	0	376.379	0	0	667.429	635.177	13.992	18.260	6.376.809
San Giovanni in Persiceto	3.493.391	3.493.391	0	0	0	950	0	119.422	0	0	119.422	14.902.356
San Lazzaro di Savena	5.235.538	5.049.372	0	0	186.166	133.599	553	30.569	0	30.569	0	23.859.919
San Pietro in Casale	1.932.640	1.932.640	0	0	0	0	1.932.640	598.017	585.912	0	12.106	7.505.657
Sant'Agata Bolognese	851.858	851.858	0	0	0	0	0	839.842	832.674	7.168	0	4.664.472
Sasso Marconi	2.222.308	2.172.308	0	0	50.000	0	0	1.256.756	0	0	1.256.756	10.044.348
Valsamoggia*	4.986.752	4.692.012	0	190.000	104.740	38.260	66.480	1.307.931	1.290.595	17.336	0	20.377.528
Vergato	1.129.343	1.103.814	0	0	25.529	25.529	0	58.145	56.165	0	1.980	4.806.067
Zola Predosa	3.499.657	3.328.878	0	108.456	62.323	22.759	0	903.672	887.622	8.572	7.478	13.700.165
Provincia di Bologna	197.830.212	175.258.046	0	790.445	21.781.721	12.067.067	7.336.480	84.533.492	75.500.640	951.533	8.081.319	778.446.995

Certificati consuntivi 2014 dei comuni della provincia di Bologna - Entrate - TITOLO I - ENTRATE TRIBUTARIE

(valore accertato per abitante in euro)

TITOLO I - ENTRATE TRIBUTARIE	Categoria 1 Imposte	I.M.U. (al netto della quota Imu per alimentazione del fondo di solidarietà comunale (FSC) art. 6 D.L. 16/14) (al netto dell'eventuale importo da trattenere ai sensi dell'art.4 co. 4 DPCM 1/12/14) di cui:	- I.M.U. fattispecie diversa da abitazione principale	- Entrata a titolo di I.M.U. abitazione principale e pertinenze (3)	Tributo sui servizi indivisibili (Tasi) - art. 1 co. 639 L. 147/13	Imposta di scopo	Imposta di soggiorno comuni località turistiche	Imposta comunale sulla pubblicità	Addizionale IRPEF	Altre imposte di cui:	I.C.I. per poste esercizi precedenti (recupero evasione e altre fattispecie particolari)
Anzola dell'Emilia	465,95	262,33	261,90	0,43	74,65	0,00	0,00	10,11	113,94	4,93	4,56
Argelato	397,65	170,88	170,65	0,22	78,58	0,00	0,00	23,14	123,93	1,13	0,17
Baricella	300,34	152,07	0,00	0,00	50,50	0,00	0,00	1,02	93,78	2,97	0,00
Bentivoglio	440,47	216,37	216,09	0,28	122,05	0,00	0,00	21,25	64,62	16,19	10,44
Bologna	602,80	323,46	0,00	0,00	125,20	0,00	9,53	15,60	119,33	9,69	9,41
Borgo Tossignano	225,82	118,93	118,77	0,15	47,79	0,00	0,00	2,04	48,31	8,76	1,32
Budrio	439,55	0,00	0,00	0,00	0,00	0,00	0,00	3,96	94,16	341,42	0,00
Calderara di Reno	390,71	184,58	184,16	0,42	109,89	0,00	0,00	11,38	75,35	9,51	8,09
Camugnano	888,45	422,28	0,00	0,00	155,46	0,00	0,00	3,15	85,23	222,33	211,44
Casalecchio di Reno	448,83	215,12	215,12	0,00	104,74	0,00	0,00	17,31	0,00	111,66	0,00
Casalfumane	310,01	173,12	172,22	0,91	65,66	0,00	0,00	1,34	55,25	14,63	5,91
Castel d'Aiano	680,36	501,45	501,45	0,00	106,83	0,00	0,00	1,77	59,96	10,34	10,33
Castel del Rio	401,52	262,96	262,72	0,24	43,64	0,00	0,00	1,40	81,46	12,06	3,36
Castel di Casio	596,31	501,31	487,66	13,66	0,00	0,00	0,00	0,21	94,73	0,05	0,00
Castel Guelfo di Bologna	447,81	279,79	0,00	0,00	68,02	0,00	0,00	30,74	46,78	22,48	0,00
Castel Maggiore	390,32	287,35	287,35	0,00	0,00	0,00	0,00	0,00	77,80	25,18	0,00
Castel San Pietro Terme	440,45	237,71	236,61	1,10	90,46	0,00	0,00	8,81	97,01	6,46	6,42
Castello d'Argile	280,69	176,30	176,30	0,00	0,00	0,00	0,00	5,68	97,80	0,91	0,00
Castenaso	378,37	168,23	167,55	0,68	92,08	0,00	0,00	16,50	85,04	16,53	0,00
Castiglione dei Pepoli	452,06	292,13	291,82	0,31	47,05	0,00	0,00	3,49	101,06	8,34	0,06
Crevalcore	343,55	218,40	217,78	0,62	0,00	0,00	0,00	3,33	99,97	21,86	15,38
Dozza	394,17	185,47	184,94	0,53	77,61	0,00	0,00	9,41	83,27	38,42	38,42
Fontanelice	291,79	162,39	0,00	0,00	40,28	0,00	0,00	0,81	79,03	9,27	2,02
Gaggio Montano	473,87	292,02	290,86	1,16	49,59	0,00	0,00	5,39	103,79	23,08	5,10
Galliera	307,30	171,08	171,08	0,00	56,50	0,00	0,00	1,37	77,39	0,97	0,97
Granaglione	511,62	329,74	329,74	0,00	54,46	0,00	0,00	0,09	103,14	24,19	15,25
Granarolo dell'Emilia	288,35	181,36	177,56	3,80	0,00	0,00	0,00	8,52	90,84	7,64	7,17
Grizzana Morandi	385,92	236,75	235,75	0,99	56,49	0,00	0,00	0,00	89,26	3,42	2,81
Imola	401,21	197,73	197,17	0,56	90,63	0,00	0,00	16,09	91,38	5,38	5,05
Lizzano in Belvedere	778,46	671,11	0,00	0,00	0,00	0,00	0,00	2,46	104,44	0,44	0,44
Loiano	419,81	239,88	239,88	0,00	64,02	0,00	0,00	0,96	108,12	6,84	6,84
Malalbergo	382,87	208,25	207,83	0,42	58,43	0,00	0,00	5,48	93,82	16,88	16,09
Marzabotto	353,59	170,02	169,76	0,26	76,05	0,00	0,00	1,69	105,68	0,15	0,03
Medicina	371,45	188,43	187,88	0,54	80,89	0,00	0,00	4,41	90,39	7,34	7,29
Minerbio	390,01	201,36	200,87	0,49	66,77	0,00	0,00	4,03	103,30	14,55	1,74
Molinella	358,43	176,92	175,06	1,86	58,66	0,00	0,00	5,40	108,77	8,68	4,11
Monghidoro	560,52	465,38	0,00	465,38	0,00	0,00	0,00	0,00	93,19	1,95	0,00
Monte San Pietro	366,99	152,90	151,88	1,02	110,52	0,00	0,00	1,72	99,65	2,20	1,27
Monterenzio	218,34	0,00	0,00	0,00	0,00	0,00	0,00	0,00	0,00	218,34	0,00
Monzuno	376,94	211,47	0,98	0,00	61,07	0,00	0,00	3,52	99,78	1,09	1,09
Mordano	322,49	165,87	165,21	6,44	80,76	0,00	0,00	0,00	67,41	8,45	7,67
Ozzano dell'Emilia	521,17	236,28	235,57	0,70	135,68	0,00	0,00	6,24	90,71	52,26	11,48
Pianoro	472,78	330,00	123,80	333,43	0,00	0,00	0,00	3,44	128,29	11,07	0,00
Pieve di Cento	375,25	189,70	188,93	0,77	72,11	0,00	0,00	4,66	100,04	8,74	5,92
Porretta Terme	688,89	489,23	453,67	0,00	85,13	0,00	7,28	2,67	104,58	0,00	35,56
Sala Bolognese	429,08	244,97	244,97	0,00	84,84	0,00	0,00	3,59	85,65	10,02	5,77
San Benedetto Val di Sambro	474,04	304,19	0,00	0,00	55,59	0,00	0,00	2,76	96,14	15,37	15,04
San Giorgio di Piano	451,23	146,32	0,37	145,95	56,00	0,00	0,00	5,55	94,43	148,93	70,02
San Giovanni in Persiceto	405,27	214,78	214,33	0,45	83,98	0,00	0,00	5,38	100,51	0,61	0,00
San Lazzaro di Savena	581,42	286,55	284,88	1,67	177,92	0,00	0,00	9,35	97,92	9,68	9,36
San Pietro in Casale	411,33	241,04	237,28	3,75	49,61	0,00	0,00	1,82	99,21	19,65	19,15
Sant'Agata Bolognese	408,18	203,64	203,31	0,34	66,71	0,00	0,00	3,72	105,41	28,70	11,86
Sasso Marconi	449,31	200,10	199,01	1,09	0,00	0,00	0,00	5,82	73,91	169,48	33,53
Valsamoggia*	463,83	272,52	271,29	1,23	74,37	0,00	0,00	7,35	105,30	4,30	3,76
Vergato	469,09	283,25	282,72	0,53	76,18	0,00	0,00	3,76	98,52	7,38	7,36
Zola Predosa	499,16	267,20	267,20	0,00	105,38	0,00	0,00	15,20	99,87	11,51	11,51
Provincia di Bologna	493,95	261,11	121,94	9,26	92,75	0,00	3,70	11,01	100,37	25,01	8,39

(*) I comuni di Bazzano, Castello di Serravalle, Crespellano, Monteveglio e Savigno sono cessati nel 2013 e dalla loro fusione è stato istituito, il 1° gennaio 2014, il Comune di Valsamoggia.

(1) Con sentenza n. 141/09 e successiva ordinanza n. 18/10 della Corte Costituzionale è stata stabilita la natura tributaria di tale canone.

(2) Comprende solo il recupero degli anni precedenti.

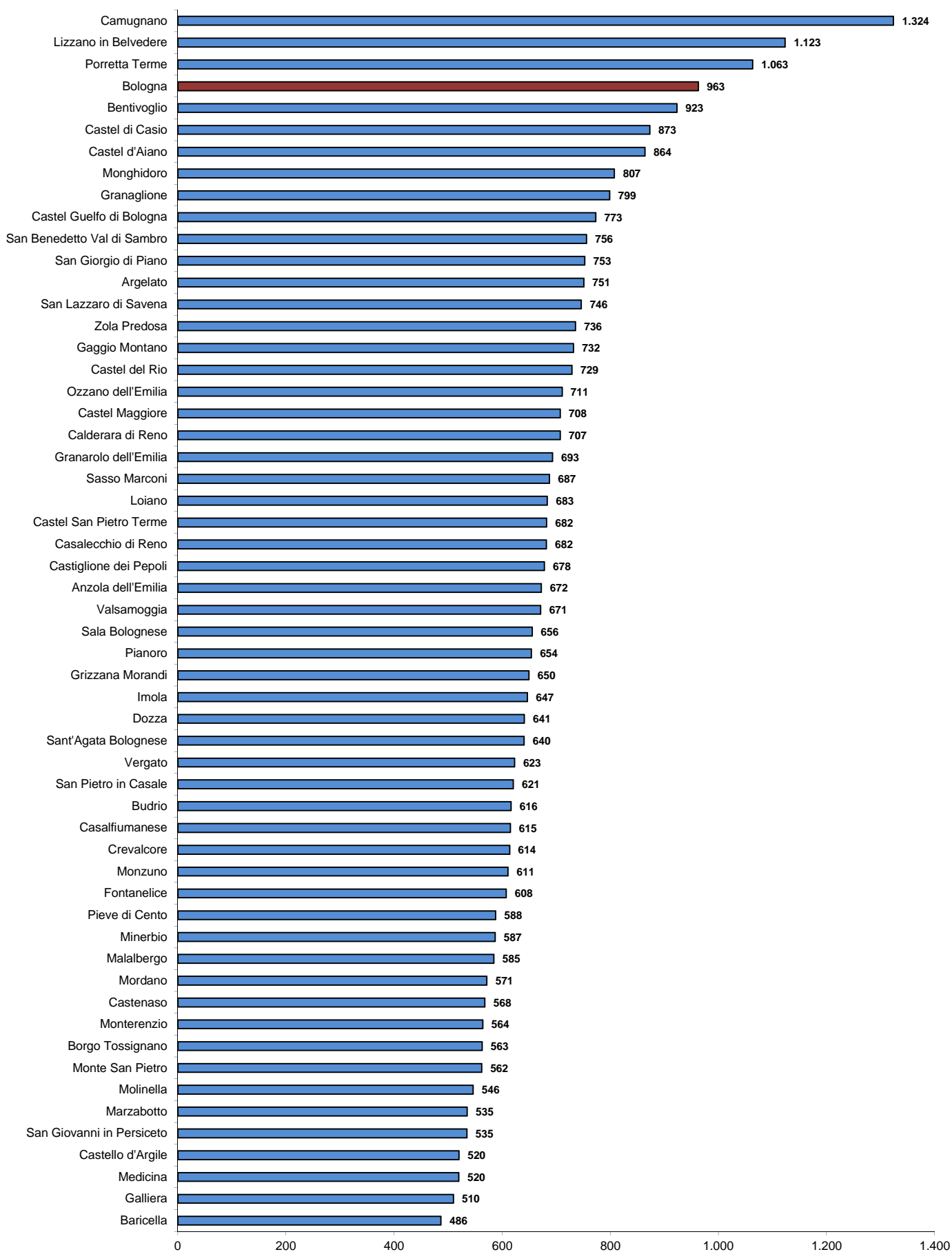
(3) Comprende i pagamenti per IMU abitazioni principali non esenti. I contributi statali compensativi dell'abolizione dell'IMU sulle ABP e su altre fattispecie trovano collocazione nel Tit. II.

Fonte: Ministero dell'Interno-Dipartimento per gli Affari Interni e Territoriali-Finanza locale

(valore accertato per abitante in euro)

TITOLO I - ENTRATE TRIBUTARIE	Categoria 2 - Tasse	Tassa sui rifiuti (Tari) - art. 1 co.639 L. 147/13	Canone per l'installazione dei mezzi pubblicitari (CIMP) (1)	Tassa per l'occupazione degli spazi ed aree pubbliche	Altre tasse di cui:	Tassa per la raccolta e lo smaltimento dei rifiuti solidi urbani (Tarsu) (recupero anni precedenti) (2)	Tributo comunale sui rifiuti e sui servizi (Tares) (recupero anni precedenti) (2)	Categoria 3 - Tributi speciali ed altre entrate tributarie proprie	Entrate da fondo di solidarietà comunale	Diritti sulle pubbliche affissioni	Tributi speciali ed altre entrate tributarie proprie	TOTALE ENTRATE TRIBUTARIE
Anzola dell'Emilia	158,99	158,99	0,00	0,00	0,00	158,99	0,00	47,52	46,71	0,82	0,00	672,47
Argelato	170,35	170,35	0,00	0,00	0,00	0,00	0,00	182,98	181,45	1,53	0,00	750,98
Baricella	156,24	0,00	0,00	0,00	156,24	0,00	0,00	29,92	29,92	0,00	0,00	486,49
Bentivoglio	278,30	275,64	0,00	0,00	2,66	0,00	0,00	204,70	200,67	1,33	2,69	923,47
Bologna	242,87	212,02	0,00	0,01	30,85	23,75	5,25	117,19	116,34	0,86	0,00	962,87
Borgo Tossignano	146,72	143,55	0,00	3,16	0,00	0,00	0,00	190,42	189,71	0,71	0,00	562,96
Budrio	170,86	170,86	0,00	0,00	0,00	0,00	0,00	5,90	0,00	5,90	0,00	616,32
Calderara di Reno	179,43	165,04	0,00	0,00	14,39	14,39	0,00	137,26	134,37	0,33	2,56	707,40
Camugnano	223,52	217,53	0,00	5,99	0,00	0,00	0,00	211,86	211,34	0,52	0,00	1.323,83
Casalecchio di Reno	169,36	169,36	0,00	0,00	0,00	0,51	0,00	63,37	0,00	1,59	61,78	681,56
Casalfiumanese	167,94	165,82	0,00	2,12	0,00	0,00	0,00	137,10	136,50	0,50	0,10	615,05
Castel d'Aiano	172,04	168,29	0,00	0,00	3,76	2,48	0,00	11,64	11,64	0,00	0,00	864,04
Castel del Rio	161,69	154,03	0,00	7,66	0,00	0,00	0,00	165,84	163,31	1,73	0,81	729,05
Castel di Casio	219,00	152,39	0,00	0,00	66,61	0,00	0,00	57,83	0,00	0,36	57,47	873,14
Castel Guelfo di Bologna	220,17	220,17	0,00	0,00	0,00	0,00	0,00	105,25	104,32	0,93	0,00	773,22
Castel Maggiore	163,60	0,00	0,00	0,00	163,60	0,00	163,48	153,58	0,00	0,00	153,58	707,51
Castel San Pietro Terme	189,55	187,65	0,00	0,00	1,91	0,00	1,82	52,05	51,08	0,96	0,00	682,05
Castello d'Argile	182,36	121,77	0,00	0,00	60,59	4,58	0,00	57,04	54,36	1,07	1,61	520,09
Castenaso	152,07	144,84	0,00	0,03	7,20	4,38	0,00	37,39	36,79	0,60	0,00	567,83
Castiglione dei Pepoli	174,50	170,37	0,00	0,00	4,12	4,12	0,00	51,63	50,27	0,36	1,00	678,19
Crevalcore	206,24	118,10	0,00	11,00	77,14	3,58	1,82	63,98	62,94	1,04	0,00	613,78
Dozza	215,19	215,19	0,00	0,00	0,00	0,00	0,00	31,44	30,91	0,53	0,00	640,81
Fontanelice	145,05	140,76	0,00	4,28	0,00	0,00	0,00	170,68	169,80	0,88	0,00	607,51
Gaggio Montano	214,71	202,34	0,00	4,16	8,21	4,85	3,35	43,48	42,16	1,33	0,00	732,06
Galliera	155,01	154,71	0,00	0,00	0,30	0,30	0,00	47,40	46,10	1,30	0,00	509,71
Granaglione	188,84	184,52	0,00	2,57	1,76	1,76	0,00	98,56	98,56	0,00	0,00	799,02
Granarolo dell'Emilia	301,08	214,74	0,00	0,00	86,33	0,00	0,00	103,84	103,84	0,00	0,00	693,26
Grizzana Morandi	164,42	152,41	0,00	3,86	8,16	0,53	0,00	99,28	99,12	0,16	0,00	649,62
Imola	158,50	155,05	0,00	0,00	3,46	0,00	3,38	87,05	84,58	2,46	0,00	646,76
Lizzano in Belvedere	342,38	240,00	0,00	0,00	102,38	0,00	0,00	2,61	0,00	0,00	2,61	1.123,45
Loiano	164,97	159,42	0,00	0,00	5,55	5,55	0,00	98,40	98,14	0,26	0,00	683,18
Malalbergo	155,54	141,07	0,00	0,00	14,46	6,80	0,00	46,23	44,86	1,37	0,00	584,63
Marzabotto	123,65	122,77	0,00	0,00	0,88	0,88	0,00	57,99	57,85	0,15	0,00	535,24
Medicina	136,74	132,97	0,00	3,77	0,01	0,01	0,00	11,41	10,33	1,08	0,00	519,60
Minerbio	139,52	122,59	0,00	6,96	9,98	8,97	0,00	57,50	56,83	0,66	0,00	587,02
Molinella	139,69	130,42	0,00	0,00	9,27	2,73	0,00	48,00	47,26	0,74	0,00	546,13
Monghidoro	220,33	213,93	0,00	6,40	0,00	0,00	0,00	26,54	0,00	0,00	26,54	807,39
Monte San Pietro	127,27	125,03	0,00	2,23	0,00	0,00	0,00	67,99	67,76	0,22	0,00	562,25
Monterenzio	144,31	0,00	0,00	0,00	144,31	0,00	0,00	201,44	0,00	0,00	201,44	564,09
Monzuno	178,71	172,73	0,00	0,00	5,98	5,95	0,03	54,98	52,58	0,21	2,19	610,63
Mordano	189,59	189,59	0,00	0,00	0,00	0,00	0,00	59,41	59,41	0,00	0,00	571,49
Ozzano dell'Emilia	164,78	153,21	0,00	5,87	5,70	1,30	3,31	24,97	24,29	0,67	0,00	710,91
Pianoro	165,80	165,80	0,00	0,00	0,00	0,00	0,00	15,34	15,06	0,29	0,00	653,92
Pieve di Cento	129,33	127,70	0,00	0,00	1,62	0,00	0,00	83,24	82,14	1,10	0,00	587,82
Porretta Terme	242,63	242,63	0,00	0,00	0,00	0,00	0,00	131,72	124,35	1,10	6,27	1.063,24
Sala Bolognese	120,04	119,93	0,00	0,00	0,11	0,11	0,00	106,56	103,01	0,24	3,31	655,68
San Benedetto Val di Sambro	233,70	224,21	0,00	0,00	9,50	9,49	0,00	48,40	47,99	0,41	0,00	756,15
San Giorgio di Piano	222,69	178,26	0,00	0,00	44,43	0,00	0,00	78,78	74,97	1,65	2,16	752,69
San Giovanni in Persiceto	125,40	125,40	0,00	0,00	0,00	0,03	0,00	4,29	0,00	0,00	4,29	534,96
San Lazzaro di Savena	163,71	157,89	0,00	0,00	5,82	4,18	0,02	0,96	0,00	0,96	0,00	746,09
San Pietro in Casale	159,79	159,79	0,00	0,00	0,00	0,00	159,79	49,44	48,44	0,00	1,00	620,56
Sant'Agata Bolognese	116,97	116,97	0,00	0,00	0,00	0,00	0,00	115,32	114,33	0,98	0,00	640,46
Sasso Marconi	152,09	148,67	0,00	0,00	3,42	0,00	0,00	86,01	0,00	0,00	86,01	687,40
Valsamoggia*	164,24	154,54	0,00	6,26	3,45	1,26	2,19	43,08	42,51	0,57	0,00	671,15
Vergato	146,40	143,09	0,00	0,00	3,31	3,31	0,00	7,54	7,28	0,00	0,26	623,03
Zola Predosa	187,90	178,73	0,00	5,82	3,35	1,22	0,00	48,52	47,66	0,46	0,40	735,58
Provincia di Bologna	196,98	174,50	0,00	0,79	21,69	12,02	7,30	84,17	75,18	0,95	8,05	775,10

ENTRATE TRIBUTARIE
(valore per abitante in euro)



Certificati consuntivi 2014 dei comuni della provincia di Bologna
Entrate - TITOLO II - ENTRATE DERIVANTI DA CONTRIBUTI E TRASFERIMENTI CORRENTI
(valore accertato in euro)

TITOLO II - ENTRATE DERIVANTI DA CONTRIBUTI E TRASFERIMENTI CORRENTI	Categoria 1 - Contributi e trasferimenti correnti dallo Stato	Contributo per gli interventi dei comuni (ex fondo sviluppo investimenti)	Contributo art. 1 co. 731 L. 147/13	Contributo compensativo gettito Imu terreni agricoli (art. 1 co. 711 L. 147/13)	Conguaglio contributo compensativo anno 2013 minor gettito Imu (art. 1 co. 6 D.L. 133/13)	Contributo compensativo Imu immobili comunali (art. 10 quater co. 1, 2, 3 D.L. 35/13)	Altri contributi
Anzola dell'Emilia	272.760	55.687	0	60.605	0	70.009	86.459
Argelato	199.617	22.676	0	70.343	27.415	45.693	33.490
Baricella	254.756	40.118	0	113.522	55.562	0	45.554
Bentivoglio	290.305	58.745	0	103.919	61.819	0	65.821
Bologna	30.968.507	0	0	881.509	10.926.994	5.243.342	13.916.662
Borgo Tossignano	47.049	27.149	0	0	766	7.374	11.761
Budrio	497.427	60.420	0	0	0	0	437.007
Calderara di Reno	263.074	60.397	0	52.058	24.946	62.828	62.845
Camugnano	40.892	13.558	0	0	0	0	27.334
Casalecchio di Reno	744.693	0	0	0	0	0	744.693
Casalfiumanese	52.112	14.054	7.002	0	3.699	8.851	18.506
Castel d'Aiano	45.979	18.946	0	0	6.049	0	20.984
Castel del Rio	40.813	19.296	0	0	0	0	21.517
Castel di Casio	84.410	0	0	0	0	0	84.410
Castel Guelfo di Bologna	125.046	5.504	16.444	66.693	3.704	20.717	11.985
Castel Maggiore	1.400.025	18.083	0	0	0	0	1.381.943
Castel San Pietro Terme	952.808	28.357	0	86.597	174.287	128.761	534.806
Castello d'Argile	130.889	24.814	0	0	22.540	0	83.535
Castenaso	216.539	3.570	0	0	157.417	0	55.553
Castiglione dei Pepoli	267.153	42.193	153.972	0	1.771	38.786	30.431
Crevalcore	749.211	116.136	0	0	132.598	67.234	433.242
Dozza	130.469	35.974	0	38.665	16.374	31.039	8.417
Fontanelice	70.880	26.821	14.531	0	6.214	10.522	12.792
Gaggio Montano	244.448	7.867	213.440	0	1.622	16.474	5.046
Galliera	409.080	91.975	124.202	92.945	49.480	14.531	35.949
Granaglione	22.768	390	2.567	0	3.327	7.164	9.320
Granarolo dell'Emilia	291.607	70.063	0	65.431	0	59.838	96.275
Grizzana Morandi	238.633	27.683	164.258	0	7.423	10.668	28.601
Imola	1.805.933	104.714	132.776	454.943	335.206	235.798	542.496
Lizzano in Belvedere	36.061	1.096	0	0	0	19.237	15.727
Loiano	77.979	37.783	0	0	0	0	40.196
Malalbergo	362.776	121.041	0	146.815	47.346	0	47.574
Marzabotto	225.186	0	0	0	0	0	225.186
Medicina	958.954	19.032	0	451.999	308.464	62.497	116.962
Minerbio	182.403	58.868	0	0	0	0	123.535
Molinella	571.254	61.132	0	284.108	121.985	73.097	30.931
Monghidoro	224.272	0	0	0	0	13.452	210.820
Monte San Pietro	272.699	23.428	31.416	0	46.085	20.732	151.038
Monterenzio	639.523	0	0	0	0	0	639.523
Monzuno	266.083	2.680	192.289	0	12.681	25.258	33.175
Mordano	124.732	2.200	0	78.340	13.989	13.368	16.835
Ozzano dell'Emilia	698.454	22.866	408.714	75.593	0	89.272	102.009
Pianoro	265.898	46.450	0	0	0	0	219.447
Pieve di Cento	147.422	22.953	0	28.252	0	34.397	61.820
Porretta Terme	56.647	0	0	0	0	0	56.647
Sala Bolognese	202.806	13.620	0	0	0	85.033	104.153
San Benedetto Val di Sambro	345.678	58.004	0	0	265.137	0	22.538
San Giorgio di Piano	184.449	18.086	0	48.508	11.855	30.501	75.499
San Giovanni in Persiceto	2.395.328	152.997	24.170	277.093	45.275	1.590.619	305.173
San Lazzaro di Savena	1.107.894	390.816	141.000	22.163	0	255.428	298.488
San Pietro in Casale	1.063.901	96.579	626.614	228.257	0	0	112.451
Sant'Agata Bolognese	187.818	48.633	0	81.403	6.506	22.606	28.670
Sasso Marconi	233.596	13.690	0	0	20.290	73.616	126.000
Valsamoggia*	1.610.328	136.308	15.336	79.117	0	104.329	1.275.238
Vergato	369.590	11.806	243.077	0	17.070	0	97.637
Zola Predosa	438.048	78.787	161.383	0	79.779	93.218	24.881
Provincia di Bologna	54.107.659	2.434.044	2.673.189	3.888.878	13.015.676	8.686.285	23.409.588

(*) I comuni di Bazzano, Castello di Serravalle, Crespellano, Monteveglio e Savigno sono cessati nel 2013 e dalla loro fusione è stato istituito, il 1° gennaio 2014, il Comune di Valsamoggia.

(1) Solo per i comuni delle regioni Valle D'Aosta e Friuli Venezia Giulia.

(2) Voce prevista per le Unioni di comuni.

(3) Deve trattarsi di contributi attribuiti per finanziare espressamente le spese di personale.

(4) Solo per i comuni di Trento e Bolzano.

Fonte: Ministero dell'Interno-Dipartimento per gli Affari Interni e Territoriali-Finanza locale

(valore accertato in euro)

TITOLO II - ENTRATE DERIVANTI DA CONTRIBUTI E TRASFERIMENTI CORRENTI	Categoria 2 - Contributi e trasferimenti correnti dalla Regione di cui:	- Entrate da contribuzione regionale a specifica destinazione per finanziare spese di personale	- Per rimborso finanziamento statale ICI ex art. 1 co. 380 - 380 bis L. 228/12 (1)	- Contributi regionali sulle rate di ammortamento dei mutui	Altri contributi statali erogati tramite le regioni	Categoria 3 - Contributi e trasferimenti correnti dalla Regione per funzioni delegate	di cui : Entrate da contribuzione regionale a specifica destinazione per finanziare spese di personale (3)
Anzola dell'Emilia	83.976	0	0	0	0	0	0
Argelato	236.908	0	0	0	0	0	0
Baricella	56.561	0	0	0	13.331	0	0
Bentivoglio	52.216	0	0	0	0	0	0
Bologna	7.910.128	0	0	0	477.759	0	0
Borgo Tossignano	38.209	0	0	0	0	0	0
Budrio	85.714	0	0	0	0	0	0
Calderara di Reno	61.936	0	0	0	0	0	0
Camugnano	84.826	0	0	0	0	0	0
Casalecchio di Reno	1.475.535	0	0	0	1.475.535	15.000	0
Casalfiumanese	180.766	0	0	0	0	0	0
Castel d'Aiano	5.678	0	0	0	0	0	0
Castel del Rio	25.197	0	0	0	25.197	0	0
Castel di Casio	0	0	0	0	0	0	0
Castel Guelfo di Bologna	0	0	0	0	0	0	0
Castel Maggiore	174.478	0	0	0	174.478	0	0
Castel San Pietro Terme	65.923	0	0	0	0	0	0
Castello d'Argile	47.549	0	0	0	0	0	0
Castenaso	105.334	0	0	0	0	0	0
Castiglione dei Pepoli	30.080	0	0	0	0	0	0
Crevalcore	7.111	0	0	0	0	0	0
Dozza	24.041	0	0	0	0	0	0
Fontanelice	326	0	0	0	0	1.033	0
Gaggio Montano	12.300	0	0	0	12.300	7.996	0
Galliera	93	0	0	0	0	0	0
Granaglione	5.416	0	0	0	0	0	0
Granarolo dell'Emilia	82.552	0	0	0	0	0	0
Grizzana Morandi	0	0	0	0	0	0	0
Imola	454.801	0	0	0	454.801	0	0
Lizzano in Belvedere	50.571	0	0	0	50.571	18.467	0
Loiano	14.327	0	0	0	0	0	0
Malalbergo	72.781	0	0	0	0	0	0
Marzabotto	204	0	0	0	0	0	0
Medicina	36.223	0	0	0	0	0	0
Minerbio	113.668	0	0	0	113.302	0	0
Molinella	604	0	0	0	0	0	0
Monghidoro	23.326	0	0	0	0	0	0
Monte San Pietro	0	0	0	0	0	0	0
Monterenzio	41.687	0	0	0	0	0	0
Monzuno	55.400	0	0	0	0	0	0
Mordano	14.715	0	0	0	0	0	0
Ozzano dell'Emilia	7.907	0	0	0	0	0	0
Pianoro	119.202	0	0	0	0	0	0
Pieve di Cento	34.531	0	0	0	0	0	0
Porretta Terme	15.000	0	0	0	0	0	0
Sala Bolognese	32.108	0	0	0	32.108	0	0
San Benedetto Val di Sambro	55.786	0	0	0	0	0	0
San Giorgio di Piano	81.711	0	0	0	0	0	0
San Giovanni in Persiceto	255.168	0	0	0	0	378.391	318.159
San Lazzaro di Savena	1.014.454	0	0	0	1.014.454	0	0
San Pietro in Casale	0	0	0	0	0	0	0
Sant'Agata Bolognese	1.600	0	0	0	0	0	0
Sasso Marconi	145.761	0	0	0	0	20.177	0
Valsamoggia*	711.842	0	0	1.529	0	0	0
Vergato	286	0	0	0	0	0	0
Zola Predosa	166.079	0	0	0	166.079	41.281	0
Provincia di Bologna	14.372.596	0	0	1.529	4.009.914	482.345	318.159

(valore accertato in euro)

TITOLO II - ENTRATE DERIVANTI DA CONTRIBUTI E TRASFERIMENTI CORRENTI	Categoria 4 - Contributi e trasferimenti da parte di organismi comunitari e internazionali	Categoria 5 - Contributi e trasferimenti correnti da altri enti del settore pubblico di cui:	- dalle Province per rimborso statale ICI ex art.1 co. 380 - 380 bis L. 228/12 (4)	- dalle Province per altri contributi	- da altri enti	- da Comuni associati in Unioni dei Comuni (2)	TOTALE ENTRATE DERIVANTI DA CONTRIBUTI E TRASFERIMENTI CORRENTI
Anzola dell'Emilia	0	162.189	0	48.905	113.284	0	518.924
Argelato	0	83.543	0	34.013	49.530	0	520.069
Baricella	0	71.337	0	0	2.500	0	382.654
Bentivoglio	15.704	138.368	0	51.936	34.501	51.931	496.592
Bologna	160.967	2.330.465	0	1.177.014	1.153.451	0	41.370.067
Borgo Tossignano	0	120.022	0	23.199	93.823	0	205.281
Budrio	0	92.863	0	8.506	84.309	0	676.004
Calderara di Reno	0	88.894	0	42.371	46.523	0	413.904
Camugnano	0	142.967	0	0	142.967	71.999	268.685
Casalecchio di Reno	8.536	1.237.159	0	0	0	0	3.480.923
Casalfiumanese	0	78.067	0	45.090	32.977	0	310.945
Castel d'Aiano	0	29.867	0	28.636	1.231	0	81.523
Castel del Rio	0	24.179	0	0	24.179	0	90.189
Castel di Casio	0	37.739	0	17.739	20.000	0	122.150
Castel Guelfo di Bologna	0	30.308	0	29.145	1.162	0	155.354
Castel Maggiore	25.668	54.709	0	33.142	54.709	21.568	1.654.880
Castel San Pietro Terme	0	146.633	0	69.068	77.565	0	1.165.364
Castello d'Argile	0	10.797	0	0	10.797	0	189.235
Castenaso	0	318.647	0	0	0	0	640.521
Castiglione dei Pepoli	0	38.699	0	27.059	11.640	0	335.932
Crevalcore	0	251.619	0	79.232	172.387	0	1.007.941
Dozza	0	1.360	0	1.360	0	0	155.870
Fontanelice	0	127.800	0	97.420	30.380	0	200.039
Gaggio Montano	0	496.278	0	38.589	457.689	0	761.022
Galliera	0	56.221	0	21.789	34.433	0	465.395
Granaglione	0	131.225	0	17.937	113.288	0	159.409
Granarolo dell'Emilia	0	45.938	0	28.866	17.073	0	420.097
Grizzana Morandi	0	53.496	0	42.963	10.532	0	292.128
Imola	5.295	223.057	0	201.221	21.836	0	2.489.086
Lizzano in Belvedere	0	31.313	0	0	31.313	0	136.412
Loiano	0	73.661	0	24.035	49.626	0	165.967
Malalbergo	0	27.013	0	10.674	16.339	0	462.569
Marzabotto	2.056	93.730	0	35.082	29.886	0	321.176
Medicina	0	47.558	0	17.950	29.607	5.599	1.042.735
Minerbio	0	49.194	0	22.416	26.778	0	345.265
Molinella	0	790.215	0	34.480	747.611	0	1.362.073
Monghidoro	0	87.990	0	26.382	61.607	0	335.587
Monte San Pietro	0	30.440	0	29.340	1.100	0	303.139
Monterenzio	0	22.479	0	0	22.479	0	703.689
Monzuno	0	195.644	0	31.926	160.286	0	517.127
Mordano	0	19.243	0	19.243	0	0	158.689
Ozzano dell'Emilia	0	88.089	0	26.968	61.121	0	794.449
Pianoro	3.379	153.210	0	92.073	61.137	0	541.689
Pieve di Cento	0	133.293	0	28.589	104.704	0	315.246
Porretta Terme	0	252.943	0	48.337	204.606	0	324.591
Sala Bolognese	0	111.901	0	37.767	2.426	71.708	346.816
San Benedetto Val di Sambro	0	13.567	0	0	13.567	0	415.031
San Giorgio di Piano	0	107.092	0	42.854	64.238	0	373.252
San Giovanni in Persiceto	0	192.442	0	158.008	34.434	0	3.221.329
San Lazzaro di Savena	0	104.998	0	7.676	97.322	0	2.227.347
San Pietro in Casale	0	55.975	0	49.464	6.511	0	1.119.876
Sant'Agata Bolognese	0	92.217	0	31.283	60.934	0	281.635
Sasso Marconi	2.468	74.954	0	35.460	39.494	0	476.957
Valsamoggia*	0	497.484	0	49.739	447.745	0	2.819.654
Vergato	0	44.426	0	21.047	17.879	5.500	414.301
Zola Predosa	54.872	76.402	0	37.389	39.013	0	776.682
Provincia di Bologna	278.944	10.091.917	0	3.083.380	5.244.529	228.305	79.333.461

Certificati consuntivi 2014 dei comuni della provincia di Bologna
Entrate - TITOLO II - ENTRATE DERIVANTI DA CONTRIBUTI E TRASFERIMENTI CORRENTI

(valore accertato per abitante in euro)

TITOLO II - ENTRATE DERIVANTI DA CONTRIBUTI E TRASFERIMENTI CORRENTI	Categoria 1 - Contributi e trasferimenti correnti dallo Stato	Contributo per gli interventi dei comuni (ex fondo sviluppo investimenti)	Contributo art. 1 co. 731 L. 147/13	Contributo compensativo gettito Imu terreni agricoli (art. 1 co. 711 L. 147/13)	Conguaglio contributo compensativo anno 2013 minor gettito Imu (art. 1 co. 6 D.L. 133/13)	Contributo compensativo Imu immobili comunali (art. 10 quater co. 1, 2, 3 D.L. 35/13)	Altri contributi
Anzola dell'Emilia	22,24	4,54	0,00	4,94	0,00	5,71	7,05
Argelato	20,37	2,31	0,00	7,18	2,80	4,66	3,42
Baricella	36,76	5,79	0,00	16,38	8,02	0,00	6,57
Bentivoglio	52,59	10,64	0,00	18,83	11,20	0,00	11,92
Bologna	80,19	0,00	0,00	2,28	28,30	13,58	36,04
Borgo Tossignano	14,21	8,20	0,00	0,00	0,23	2,23	3,55
Budrio	27,00	3,28	0,00	0,00	0,00	0,00	23,72
Calderara di Reno	19,82	4,55	0,00	3,92	1,88	4,73	4,74
Camugnano	21,12	7,00	0,00	0,00	0,00	0,00	14,12
Casalecchio di Reno	20,55	0,00	0,00	0,00	0,00	0,00	20,55
Casalfiumanese	15,11	4,08	2,03	0,00	1,07	2,57	5,37
Castel d'Aiano	24,22	9,98	0,00	0,00	3,19	0,00	11,06
Castel del Rio	33,56	15,87	0,00	0,00	0,00	0,00	17,70
Castel di Casio	24,50	0,00	0,00	0,00	0,00	0,00	24,50
Castel Guelfo di Bologna	27,86	1,23	3,66	14,86	0,83	4,62	2,67
Castel Maggiore	77,62	1,00	0,00	0,00	0,00	0,00	76,62
Castel San Pietro Terme	45,76	1,36	0,00	4,16	8,37	6,18	25,69
Castello d'Argile	19,99	3,79	0,00	0,00	3,44	0,00	12,76
Castenaso	14,66	0,24	0,00	0,00	10,66	0,00	3,76
Castiglione dei Pepoli	46,55	7,35	26,83	0,00	0,31	6,76	5,30
Crevalcore	55,48	8,60	0,00	0,00	9,82	4,98	32,08
Dozza	19,75	5,45	0,00	5,85	2,48	4,70	1,27
Fontanelice	35,73	13,52	7,32	0,00	3,13	5,30	6,45
Gaggio Montano	49,75	1,60	43,44	0,00	0,33	3,35	1,03
Galliera	75,38	16,95	22,89	17,13	9,12	2,68	6,62
Granaglione	10,25	0,18	1,16	0,00	1,50	3,22	4,19
Granarolo dell'Emilia	25,21	6,06	0,00	5,66	0,00	5,17	8,32
Grizzana Morandi	60,86	7,06	41,89	0,00	1,89	2,72	7,29
Imola	25,93	1,50	1,91	6,53	4,81	3,39	7,79
Lizzano in Belvedere	16,03	0,49	0,00	0,00	0,00	8,55	6,99
Loiano	17,94	8,69	0,00	0,00	0,00	0,00	9,25
Malalbergo	40,38	13,47	0,00	16,34	5,27	0,00	5,29
Marzabotto	33,05	0,00	0,00	0,00	0,00	0,00	33,05
Medicina	56,92	1,13	0,00	26,83	18,31	3,71	6,94
Minerbio	20,87	6,73	0,00	0,00	0,00	0,00	14,13
Molinella	35,98	3,85	0,00	17,90	7,68	4,60	1,95
Monghidoro	59,21	0,00	0,00	0,00	0,00	3,55	55,65
Monte San Pietro	24,73	2,12	2,85	0,00	4,18	1,88	13,69
Monterenzio	106,09	0,00	0,00	0,00	0,00	0,00	106,09
Monzuno	41,48	0,42	29,98	0,00	1,98	3,94	5,17
Mordano	26,28	0,46	0,00	16,50	2,95	2,82	3,55
Ozzano dell'Emilia	51,93	1,70	30,39	5,62	0,00	6,64	7,58
Pianoro	15,23	2,66	0,00	0,00	0,00	0,00	12,57
Pieve di Cento	21,07	3,28	0,00	4,04	0,00	4,92	8,84
Porretta Terme	11,85	0,00	0,00	0,00	0,00	0,00	11,85
Sala Bolognese	24,27	1,63	0,00	0,00	0,00	10,18	12,46
San Benedetto Val di Sambro	79,50	13,34	0,00	0,00	60,98	0,00	5,18
San Giorgio di Piano	21,77	2,13	0,00	5,73	1,40	3,60	8,91
San Giovanni in Persiceto	85,99	5,49	0,87	9,95	1,63	57,10	10,96
San Lazzaro di Savena	34,64	12,22	4,41	0,69	0,00	7,99	9,33
San Pietro in Casale	87,96	7,99	51,81	18,87	0,00	0,00	9,30
Sant'Agata Bolognese	25,79	6,68	0,00	11,18	0,89	3,10	3,94
Sasso Marconi	15,99	0,94	0,00	0,00	1,39	5,04	8,62
Valsamoggia*	53,04	4,49	0,51	2,61	0,00	3,44	42,00
Vergato	47,91	1,53	31,51	0,00	2,21	0,00	12,66
Zola Predosa	23,52	4,23	8,66	0,00	4,28	5,00	1,34
Provincia di Bologna	53,87	2,42	2,66	3,87	12,96	8,65	23,31

(*) I comuni di Bazzano, Castello di Serravalle, Crespellano, Montevoglio e Savigno sono cessati nel 2013 e dalla loro fusione è stato istituito, il 1° gennaio 2014, il Comune di Valsamoggia.

- (1) Solo per i comuni delle regioni Valle D'Aosta e Friuli Venezia Giulia.
- (2) Voce prevista per le Unioni di comuni.
- (3) Deve trattarsi di contributi attribuiti per finanziare espressamente le spese di personale.
- (4) Solo per i comuni di Trento e Bolzano.

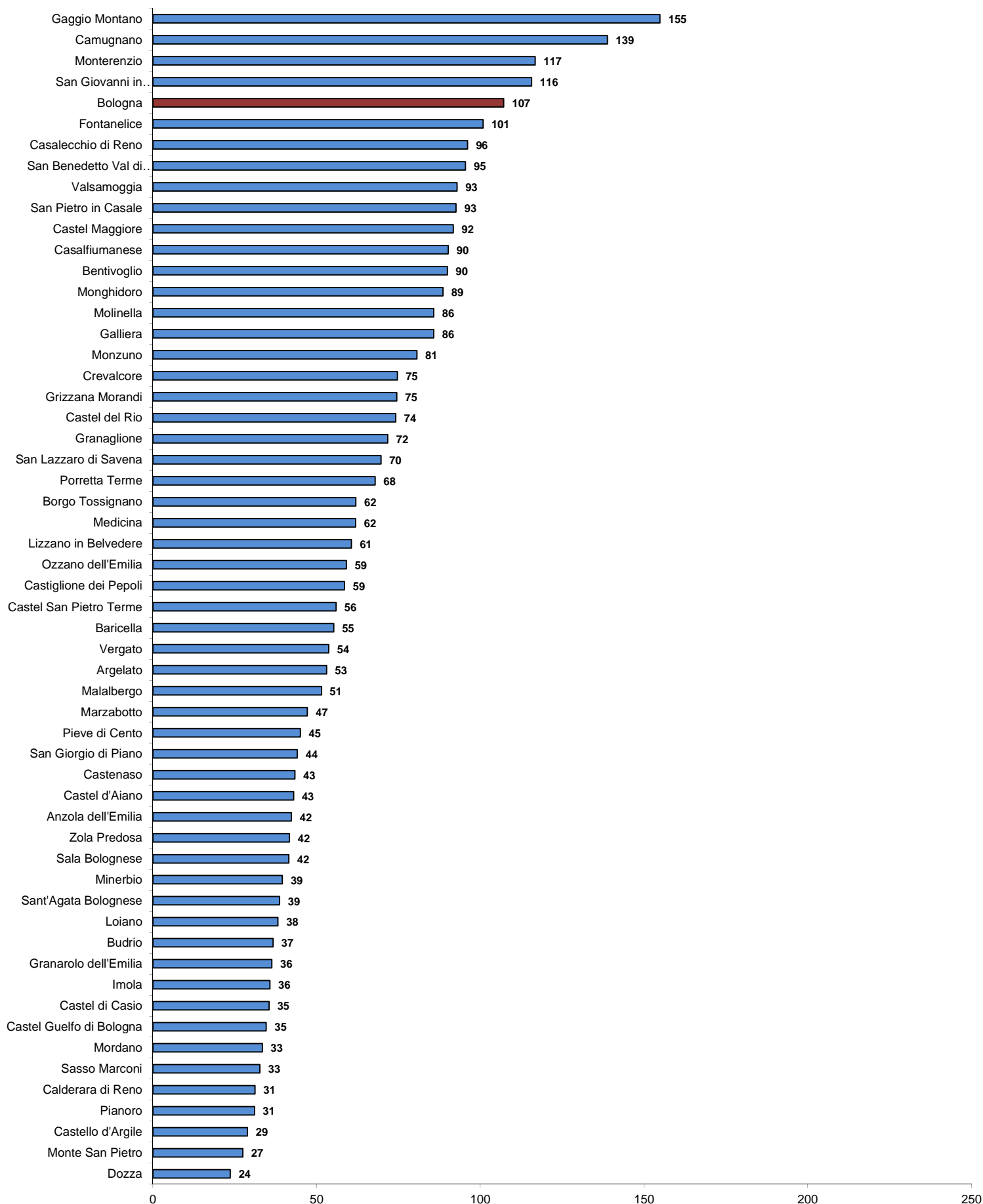
Fonte: Ministero dell'Interno-Dipartimento per gli Affari Interni e Territoriali-Finanza locale

(valore accerato per abitante in euro)

TITOLO II - ENTRATE DERIVANTI DA CONTRIBUTI E TRASFERIMENTI CORRENTI	Categoria 2 - Contributi e trasferimenti correnti dalla Regione di cui:	- Entrate da contribuzione regionale a specifica destinazione per finanziare spese di personale	- Per rimborso finanziamento statale ICI ex art. 1 co. 380 - 380 bis L. 228/12 (1)	- Contributi regionali sulle rate di ammortamento dei mutui	Altri contributi statali erogati tramite le regioni	Categoria 3 - Contributi e trasferimenti correnti dalla Regione per funzioni delegate	di cui : Entrate da contribuzione regionale a specifica destinazione per finanziare spese di personale (3)	
Anzola dell'Emilia	6,85	0,00	0,00	0,00	0,00	0,00	0,00	0,00
Argelato	24,18	0,00	0,00	0,00	0,00	0,00	0,00	0,00
Baricella	8,16	0,00	0,00	0,00	1,92	0,00	0,00	0,00
Bentivoglio	9,46	0,00	0,00	0,00	0,00	0,00	0,00	0,00
Bologna	20,48	0,00	0,00	0,00	1,24	0,00	0,00	0,00
Borgo Tossignano	11,54	0,00	0,00	0,00	0,00	0,00	0,00	0,00
Budrio	4,65	0,00	0,00	0,00	0,00	0,00	0,00	0,00
Calderara di Reno	4,67	0,00	0,00	0,00	0,00	0,00	0,00	0,00
Camugnano	43,81	0,00	0,00	0,00	0,00	0,00	0,00	0,00
Casalecchio di Reno	40,72	0,00	0,00	0,00	40,72	0,41	0,00	0,00
Casalfiumanese	52,43	0,00	0,00	0,00	0,00	0,00	0,00	0,00
Castel d'Aiano	2,99	0,00	0,00	0,00	0,00	0,00	0,00	0,00
Castel del Rio	20,72	0,00	0,00	0,00	20,72	0,00	0,00	0,00
Castel di Casio	0,00	0,00	0,00	0,00	0,00	0,00	0,00	0,00
Castel Guelfo di Bologna	0,00	0,00	0,00	0,00	0,00	0,00	0,00	0,00
Castel Maggiore	9,67	0,00	0,00	0,00	9,67	0,00	0,00	0,00
Castel San Pietro Terme	3,17	0,00	0,00	0,00	0,00	0,00	0,00	0,00
Castello d'Argile	7,26	0,00	0,00	0,00	0,00	0,00	0,00	0,00
Castenaso	7,13	0,00	0,00	0,00	0,00	0,00	0,00	0,00
Castiglione del Pepoli	5,24	0,00	0,00	0,00	0,00	0,00	0,00	0,00
Crevalcore	0,53	0,00	0,00	0,00	0,00	0,00	0,00	0,00
Dozza	3,64	0,00	0,00	0,00	0,00	0,00	0,00	0,00
Fontanelice	0,16	0,00	0,00	0,00	0,00	0,52	0,00	0,00
Gaggio Montano	2,50	0,00	0,00	0,00	2,50	1,63	0,00	0,00
Galliera	0,02	0,00	0,00	0,00	0,00	0,00	0,00	0,00
Granaglione	2,44	0,00	0,00	0,00	0,00	0,00	0,00	0,00
Granarolo dell'Emilia	7,14	0,00	0,00	0,00	0,00	0,00	0,00	0,00
Grizzana Morandi	0,00	0,00	0,00	0,00	0,00	0,00	0,00	0,00
Imola	6,53	0,00	0,00	0,00	6,53	0,00	0,00	0,00
Lizzano in Belvedere	22,48	0,00	0,00	0,00	22,48	8,21	0,00	0,00
Loiano	3,30	0,00	0,00	0,00	0,00	0,00	0,00	0,00
Malalbergo	8,10	0,00	0,00	0,00	0,00	0,00	0,00	0,00
Marzabotto	0,03	0,00	0,00	0,00	0,00	0,00	0,00	0,00
Medicina	2,15	0,00	0,00	0,00	0,00	0,00	0,00	0,00
Minerbio	13,00	0,00	0,00	0,00	12,96	0,00	0,00	0,00
Molinella	0,04	0,00	0,00	0,00	0,00	0,00	0,00	0,00
Monghidoro	6,16	0,00	0,00	0,00	0,00	0,00	0,00	0,00
Monte San Pietro	0,00	0,00	0,00	0,00	0,00	0,00	0,00	0,00
Monterenzio	6,92	0,00	0,00	0,00	0,00	0,00	0,00	0,00
Monzuno	8,64	0,00	0,00	0,00	0,00	0,00	0,00	0,00
Mordano	3,10	0,00	0,00	0,00	0,00	0,00	0,00	0,00
Ozzano dell'Emilia	0,59	0,00	0,00	0,00	0,00	0,00	0,00	0,00
Pianoro	6,83	0,00	0,00	0,00	0,00	0,00	0,00	0,00
Pieve di Cento	4,94	0,00	0,00	0,00	0,00	0,00	0,00	0,00
Porretta Terme	3,14	0,00	0,00	0,00	0,00	0,00	0,00	0,00
Sala Bolognese	3,84	0,00	0,00	0,00	3,84	0,00	0,00	0,00
San Benedetto Val di Sambro	12,83	0,00	0,00	0,00	0,00	0,00	0,00	0,00
San Giorgio di Piano	9,64	0,00	0,00	0,00	0,00	0,00	0,00	0,00
San Giovanni in Persiceto	9,16	0,00	0,00	0,00	0,00	13,58	11,42	0,00
San Lazzaro di Savena	31,72	0,00	0,00	0,00	31,72	0,00	0,00	0,00
San Pietro in Casale	0,00	0,00	0,00	0,00	0,00	0,00	0,00	0,00
Sant'Agata Bolognese	0,22	0,00	0,00	0,00	0,00	0,00	0,00	0,00
Sasso Marconi	9,98	0,00	0,00	0,00	0,00	1,38	0,00	0,00
Valsamoggia*	23,45	0,00	0,00	0,05	0,00	0,00	0,00	0,00
Vergato	0,04	0,00	0,00	0,00	0,00	0,00	0,00	0,00
Zola Predosa	8,92	0,00	0,00	0,00	8,92	2,22	0,00	0,00
Provincia di Bologna	14,31	0,00	0,00	0,00	3,99	0,48	0,32	0,00

(valore accertato per abitante in euro)							
TITOLO II - ENTRATE DERIVANTI DA CONTRIBUTI E TRASFERIMENTI CORRENTI	Categoria 4 - Contributi e trasferimenti da parte di organismi comunitari e internazionali	Categoria 5 - Contributi e trasferimenti correnti da altri enti del settore pubblico di cui:	- dalle Province per rimborso statale ICI ex art.1 co. 380 - 380 bis L. 228/12 (4)	- dalle Province per altri contributi	- da altri enti	- da Comuni associati in Unioni dei Comuni (2)	TOTALE ENTRATE DERIVANTI DA CONTRIBUTI E TRASFERIMENTI CORRENTI
Anzola dell'Emilia	0,00	13,22	0,00	3,99	9,24	0,00	42,31
Argelato	0,00	8,53	0,00	3,47	5,05	0,00	53,07
Baricella	0,00	10,29	0,00	0,00	0,36	0,00	55,21
Bentivoglio	2,84	25,07	0,00	9,41	6,25	9,41	89,96
Bologna	0,42	6,03	0,00	3,05	2,99	0,00	107,13
Borgo Tossignano	0,00	36,24	0,00	7,00	28,33	0,00	61,98
Budrio	0,00	5,04	0,00	0,46	4,58	0,00	36,69
Calderara di Reno	0,00	6,70	0,00	3,19	3,51	0,00	31,19
Carnugnano	0,00	73,85	0,00	0,00	73,85	37,19	138,78
Casalecchio di Reno	0,24	34,14	0,00	0,00	0,00	0,00	96,07
Casalfiumanese	0,00	22,64	0,00	13,08	9,56	0,00	90,18
Castel d'Aiano	0,00	15,74	0,00	15,09	0,65	0,00	42,95
Castel del Rio	0,00	19,88	0,00	0,00	19,88	0,00	74,17
Castel di Casio	0,00	10,95	0,00	5,15	5,81	0,00	35,46
Castel Guelfo di Bologna	0,00	6,75	0,00	6,49	0,26	0,00	34,61
Castel Maggiore	1,42	3,03	0,00	1,84	3,03	1,20	91,75
Castel San Pietro Terme	0,00	7,04	0,00	3,32	3,73	0,00	55,97
Castello d'Argile	0,00	1,65	0,00	0,00	1,65	0,00	28,90
Castenaso	0,00	21,57	0,00	0,00	0,00	0,00	43,37
Castiglione dei Pepoli	0,00	6,74	0,00	4,71	2,03	0,00	58,53
Crevalcore	0,00	18,63	0,00	5,87	12,77	0,00	74,64
Dozza	0,00	0,21	0,00	0,21	0,00	0,00	23,60
Fontanelice	0,00	64,42	0,00	49,10	15,31	0,00	100,83
Gaggio Montano	0,00	100,99	0,00	7,85	93,14	0,00	154,87
Galliera	0,00	10,36	0,00	4,01	6,34	0,00	85,76
Granaglione	0,00	59,06	0,00	8,07	50,98	0,00	71,74
Granarolo dell'Emilia	0,00	3,97	0,00	2,50	1,48	0,00	36,32
Grizzana Morandi	0,00	13,64	0,00	10,96	2,69	0,00	74,50
Imola	0,08	3,20	0,00	2,89	0,31	0,00	35,74
Lizzano in Belvedere	0,00	13,92	0,00	0,00	13,92	0,00	60,63
Loiano	0,00	16,95	0,00	5,53	11,42	0,00	38,18
Malalbergo	0,00	3,01	0,00	1,19	1,82	0,00	51,48
Marzabotto	0,30	13,76	0,00	5,15	4,39	0,00	47,14
Medicina	0,00	2,82	0,00	1,07	1,76	0,33	61,89
Minerbio	0,00	5,63	0,00	2,56	3,06	0,00	39,50
Molinella	0,00	49,77	0,00	2,17	47,09	0,00	85,79
Monghidoro	0,00	23,23	0,00	6,96	16,26	0,00	88,59
Monte San Pietro	0,00	2,76	0,00	2,66	0,10	0,00	27,49
Monterenzio	0,00	3,73	0,00	0,00	3,73	0,00	116,74
Monzuno	0,00	30,50	0,00	4,98	24,99	0,00	80,62
Mordano	0,00	4,05	0,00	4,05	0,00	0,00	33,43
Ozzano dell'Emilia	0,00	6,55	0,00	2,01	4,54	0,00	59,07
Pianoro	0,19	8,77	0,00	5,27	3,50	0,00	31,02
Pieve di Cento	0,00	19,05	0,00	4,09	14,96	0,00	45,05
Porretta Terme	0,00	52,91	0,00	10,11	42,80	0,00	67,89
Sala Bolognese	0,00	13,39	0,00	4,52	0,29	8,58	41,50
San Benedetto Val di Sambro	0,00	3,12	0,00	0,00	3,12	0,00	95,45
San Giorgio di Piano	0,00	12,64	0,00	5,06	7,58	0,00	44,06
San Giovanni in Persiceto	0,00	6,91	0,00	5,67	1,24	0,00	115,64
San Lazzaro di Savena	0,00	3,28	0,00	0,24	3,04	0,00	69,65
San Pietro in Casale	0,00	4,63	0,00	4,09	0,54	0,00	92,59
Sanf'Agata Bolognese	0,00	12,66	0,00	4,30	8,37	0,00	38,67
Sasso Marconi	0,17	5,13	0,00	2,43	2,70	0,00	32,64
Valsamoggia*	0,00	16,39	0,00	1,64	14,75	0,00	92,87
Vergato	0,00	5,76	0,00	2,73	2,32	0,71	53,71
Zola Predosa	2,95	4,10	0,00	2,01	2,09	0,00	41,70
Provincia di Bologna	0,28	10,05	0,00	3,07	5,22	0,23	78,99

ENTRATE DERIVANTI DA CONTRIBUTI E TRASFERIMENTI CORRENTI
(valore per abitante in euro)



Certificati consuntivi 2014 dei comuni della provincia di Bologna - Entrate - TITOLO III - ENTRATE EXTRATRIBUTARIE

(valore accertato in euro)

TITOLO III - ENTRATE EXTRATRIBUTARIE	Categoria 1 - Proventi dei servizi pubblici	Segreteria generale, personale e organizzazione	Ufficio tecnico	Anagrafe, stato civile, elettorale, leva e servizio statistico	Uffici giudiziari	Polizia municipale - Risorse generali	Polizia municipale - Risorse finalizzate codice della strada
Anzola dell'Emilia	2.095.393	42.455	0	0	0	0	940.410
Argelato	1.106.930	11.333	0	8.204	0	0	6.270
Baricella	2.765.910	4.089	15.144	5.744	0	376.541	69.141
Bentivoglio	687.264	24.157	0	4.427	0	0	27.273
Bologna	68.081.011	308.011	0	413.683	0	0	44.421.166
Borgo Tossignano	221.374	818	8.572	2.559	0	0	7.783
Budrio	2.649.189	4.388	44.270	15.654	0	0	284.823
Calderara di Reno	1.490.882	25.344	59.249	12.020	0	6.003	240.000
Camugnano	127.348	150	11.000	1.765	0	0	7.279
Casalecchio di Reno	5.560.716	141.188	564	30.243	6.000	46.495	3.768.397
Casalfiumanese	160.878	263	9.325	3.007	0	110	3.992
Castel d'Aiano	229.089	37.352	0	1.997	0	0	0
Castel del Rio	224.224	108	4.077	850	0	1.000	2.205
Castel di Casio	215.697	79	35.277	2.703	0	102	1.962
Castel Guelfo di Bologna	404.318	3.652	26.931	4.387	0	0	20.360
Castel Maggiore	786.074	7.955	0	17.083	0	0	47.069
Castel San Pietro Terme	1.284.469	6.330	66.846	38.243	2.679	2.500	452.660
Castello d'Argile	543.490	26.705	0	5.490	0	0	0
Castenaso	1.362.293	14.541	64.318	13.298	0	23.128	420.093
Castiglione dei Pepoli	934.547	5.075	25.750	4.432	0	0	65.541
Crevalcore	1.533.718	28.910	0	11.305	0	0	100.224
Dozza	834.688	3.271	33.030	12.262	0	7.594	216.339
Fontanelice	213.223	2.273	3.801	1.632	0	0	3.511
Gaggio Montano	979.092	7.959	0	4.798	0	110.758	442.133
Galliera	256.729	3.836	14.154	4.887	0	0	0
Granaglione	379.397	9.945	24.917	2.453	0	0	6.950
Granarolo dell'Emilia	550.387	7.125	70.559	10.120	0	38.927	15.137
Grizzana Morandi	234.680	5.755	11.806	3.810	0	0	11.642
Imola	8.232.126	54.573	24.933	65.382	0	46.560	2.323.416
Lizzano in Belvedere	581.083	27.667	0	1.827	0	0	0
Loiano	276.386	0	15.304	5.240	0	210	40.689
Malalbergo	717.502	6.909	29.528	8.670	0	11.443	301.762
Marzabotto	668.703	12.559	1.297	6.087	0	0	161.682
Medicina	2.011.776	90.587	0	15.390	0	3.659	63.791
Minerbio	995.310	8.926	13.346	7.778	0	2.226	54.160
Molinella	3.061.762	6.185	29.614	13.488	0	39.082	39.082
Monghidoro	211.160	2.477	18.481	2.823	0	5.500	0
Monte San Pietro	1.173.900	6.152	33.097	12.344	0	1.500	104.000
Monterenzio	445.873	0	0	0	0	0	0
Monzuno	529.826	2.715	31.099	5.488	0	1.815	19.855
Mordano	350.159	2.274	23.493	4.112	0	0	11.672
Ozzano dell'Emilia	1.035.933	6.130	42.836	13.255	0	400	395.021
Pianoro	2.005.205	3.500	0	16.000	0	1.966	76.419
Pieve di Cento	477.165	23.228	6.543	0	0	0	0
Porretta Terme	563.438	7.007	28.175	5.073	0	55.149	0
Sala Bolognese	1.925.441	34.688	1.368	7.484	0	0	850.973
San Benedetto Val di Sambro	366.129	2.485	18.132	3.760	0	154	21.178
San Giorgio di Piano	607.231	0	0	0	0	0	0
San Giovanni in Persiceto	4.983.091	264.658	0	23.000	0	793.780	448.787
San Lazzaro di Savena	4.344.642	35.909	125.418	27.286	0	163.374	1.878.426
San Pietro in Casale	862.712	17.002	36.052	10.105	0	0	269
Sant'Agata Bolognese	806.739	5.691	62.826	5.929	0	0	69.839
Sasso Marconi	2.551.734	50.969	0	11.056	0	276	295.000
Valsamoggia*	487.704	79.083	0	25.565	0	11.842	114.302
Vergato	1.293.127	3.954	37.109	6.600	0	0	556.020
Zola Predosa	941.721	3.326	74.486	30.507	0	5.936	115.441
Provincia di Bologna	138.420.591	1.491.723	1.182.726	971.303	8.679	1.758.030	59.524.143

(*) I comuni di Bazzano, Castello di Serravalle, Crespellano, Monteveglio e Savigno sono cessati nel 2013 e dalla loro fusione è stato istituito, il 1° gennaio 2014, il Comune di Valsamoggia.

(1) Comprende la tipologia di spesa che corrisponde all'ambito di cui al cod. 3512 del SIOPE.

(2) Comprende la tipologia di spesa che corrisponde all'ambito di cui al cod. 3516 del SIOPE.

Fonte: Ministero dell'Interno-Dipartimento per gli Affari Interni e Territoriali-Finanza locale

(valore accertato in euro)

TITOLO III - ENTRATE EXTRATRIBUTARIE	Scuola materna	Istruzione elementare	Istruzione media	Assistenza scolastica, trasporto, refezione, altri servizi	Biblioteche, musei e pinacoteche	Teatri, attività culturali e servizi diversi nel settore culturale	Piscine comunali	Stadio comunale, palazzo dello sport e altri impianti
Anzola dell'Emilia	0	0	0	746.806	0	0	0	0
Argelato	0	0	0	818.985	0	0	0	0
Baricella	0	0	0	40.776	0	0	0	0
Bentivoglio	0	0	0	326.756	0	3	0	0
Bologna	0	0	0	2.521.155	0	0	0	0
Borgo Tossignano	0	0	0	45.350	0	0	0	0
Budrio	36.325	0	0	1.296.264	2.511	97.058	0	102.353
Calderara di Reno	0	0	0	850.949	0	14.020	0	0
Camugnano	0	0	0	34.827	0	0	0	0
Casalecchio di Reno	0	0	0	241.553	0	0	3.349	89.635
Casalfumane	29.026	0	0	105.798	0	0	0	0
Castel d'Aiano	0	0	0	100.821	0	0	0	0
Castel del Rio	0	0	0	37.742	0	0	0	0
Castel di Casio	0	0	0	143.698	0	0	0	7.161
Castel Guelfo di Bologna	0	0	0	195.136	0	0	0	7.216
Castel Maggiore	0	0	0	42.181	70	0	0	0
Castel San Pietro Terme	0	0	0	0	1.267	0	0	87.919
Castello d'Argile	0	0	0	197.278	0	0	0	0
Castenaso	0	0	0	1.798	7.053	0	0	19.852
Castiglione dei Pepoli	0	0	0	131.418	0	0	0	1.870
Crevalcore	0	0	0	710.686	0	0	0	33.988
Dozza	0	0	0	314.422	14.287	12.200	0	5.603
Fontanelice	7.205	0	0	76.256	16.000	0	0	0
Gaggio Montano	0	0	0	192.476	0	0	0	0
Galliera	74.887	18.754	0	21.773	0	0	0	0
Granaglione	0	0	0	49.123	0	0	0	5.660
Granarolo dell'Emilia	0	0	0	35.184	0	0	0	0
Grizzana Morandi	0	0	0	133.042	0	0	0	0
Imola	0	0	0	3.377.983	33.911	598.202	0	0
Lizzano in Belvedere	0	0	0	40.000	0	0	0	14.697
Loiano	0	0	0	91.624	0	0	0	9.099
Malalbergo	0	0	0	69.537	0	0	0	0
Marzabotto	0	0	0	284.989	0	0	0	6.280
Medicina	0	0	0	767.775	0	0	0	15.719
Minerbio	0	0	0	667.871	0	11.512	0	0
Molinella	266.036	271.124	4.628	710.025	0	0	0	0
Monghidoro	0	0	0	130.000	0	0	0	0
Monte San Pietro	0	0	0	793.583	0	0	0	27.641
Monterenzio	0	0	0	0	0	0	0	0
Monzuno	0	0	0	268.976	0	0	0	3.967
Mordano	0	0	0	157.950	0	0	0	0
Ozzano dell'Emilia	0	0	0	287.440	0	0	0	0
Pianoro	0	0	0	1.017.388	0	0	0	0
Pieve di Cento	0	0	0	256.046	0	18.382	0	11.645
Porretta Terme	0	0	0	121.627	0	0	0	31.388
Sala Bolognese	228.061	347.287	34.414	134.389	0	0	0	0
San Benedetto Val di Sambro	0	0	0	140.942	0	0	0	0
San Giorgio di Piano	183.547	0	0	130.244	0	0	0	0
San Giovanni in Persiceto	0	0	0	1.392.386	0	95.269	0	82.180
San Lazzaro di Savena	0	0	0	4.517	64.749	47.784	0	0
San Pietro in Casale	186.437	0	0	100.030	0	0	0	31.576
Sant'Agata Bolognese	0	0	0	424.896	0	27.781	0	30.057
Sasso Marconi	0	0	0	642.012	0	72.132	5.485	70.000
Valsamoggia*	0	0	0	6.425	0	0	0	0
Vergato	0	0	0	230.450	0	0	0	22.550
Zola Predosa	0	0	0	169.406	0	30.726	0	37.822
Provincia di Bologna	1.011.524	637.165	39.041	21.830.766	139.847	1.025.069	8.834	755.879

(segue)

(valore accertato in euro)

TITOLO III - ENTRATE EXTRATRIBUTARIE	Manifestazioni diverse nel settore sportivo e ricreativo	Servizi turistici	Manifestazioni turistiche	Viabilità, circolazione stradale e servizi connessi	Trasporti pubblici locali e servizi connessi	Urbanistica e gestione del territorio	Edilizia residenziale pubblica locale e piani di edilizia econ. popol.	Servizio idrico integrato
Anzola dell'Emilia	0	0	0	0	0	0	0	0
Argelato	30.213	0	0	0	0	33.483	0	0
Baricella	0	0	0	0	0	0	0	0
Bentivoglio	0	0	0	0	0	0	0	0
Bologna	0	0	0	5.565.621	0	1.024.882	0	0
Borgo Tossignano	0	0	0	0	0	0	0	10.767
Budrio	0	0	0	0	0	0	0	0
Calderara di Reno	0	0	0	0	0	0	0	0
Camugnano	0	0	0	0	0	0	0	29.213
Casalecchio di Reno	0	0	0	28.189	0	22.353	0	140.000
Casalfiumanese	0	0	0	0	0	0	0	0
Castel d'Aiano	0	0	0	2.725	0	0	0	15.742
Castel del Rio	0	3.294	0	0	0	0	0	0
Castel di Casio	0	0	0	0	0	0	0	0
Castel Guelfo di Bologna	0	0	0	2.642	0	0	0	0
Castel Maggiore	0	0	0	0	0	130.249	0	0
Castel San Pietro Terme	0	0	0	1.170	0	0	26.497	0
Castello d'Argile	0	0	0	0	0	0	0	0
Castenaso	8.393	0	0	0	0	0	0	0
Castiglione dei Pepoli	0	0	0	0	0	0	0	488
Crevalcore	0	0	0	0	0	47.181	0	57.901
Dozza	0	0	0	0	0	0	0	0
Fontanelice	0	0	0	0	0	0	0	0
Gaggio Montano	0	0	0	0	0	35.824	0	0
Galliera	0	0	0	0	0	0	0	0
Granaglione	0	0	0	0	0	0	0	264.500
Granarolo dell'Emilia	0	0	0	0	0	0	0	0
Grizzana Morandi	0	0	0	0	0	0	0	0
Imola	0	0	0	0	0	169.863	0	0
Lizzano in Belvedere	0	0	0	4.152	0	0	0	424.018
Loiano	0	0	0	0	0	0	0	0
Malalbergo	0	0	0	0	0	0	0	0
Marzabotto	0	0	0	0	0	18.170	0	0
Medicina	0	0	0	0	0	0	0	0
Minerbio	0	0	0	0	0	0	0	0
Molinella	0	0	0	0	0	0	0	0
Monghidoro	0	0	0	0	0	0	0	0
Monte San Pietro	0	0	0	0	0	0	0	0
Monterenzio	0	0	0	0	0	0	0	0
Monzuno	0	0	0	0	0	0	0	0
Mordano	0	0	0	0	0	0	0	0
Ozzano dell'Emilia	0	0	0	0	0	0	0	0
Pianoro	0	0	0	0	0	65.123	0	0
Pieve di Cento	0	0	0	0	0	40	0	52.448
Porretta Terme	0	0	0	155.820	0	0	0	0
Sala Bolognese	0	0	0	0	0	0	0	0
San Benedetto Val di Sambro	0	0	0	0	0	0	0	20.359
San Giorgio di Piano	0	0	0	0	0	22.430	0	0
San Giovanni in Persiceto	0	0	0	0	0	0	0	314.267
San Lazzaro di Savena	0	0	0	0	0	0	0	0
San Pietro in Casale	0	0	0	0	0	0	0	130.403
Sant'Agata Bolognese	0	0	0	0	0	0	0	0
Sasso Marconi	0	0	0	12.202	0	55.193	0	0
Valsamoggia*	0	0	0	17.211	0	0	0	9.108
Vergato	0	0	0	69.327	0	0	0	0
Zola Predosa	0	0	0	0	0	0	0	52.211
Provincia di Bologna	38.606	3.294	0	5.859.060	0	1.624.792	26.497	1.521.425

(segue)

(valore accertato in euro)

TITOLO III - ENTRATE EXTRATRIBUTARIE	Tariffa integrata ambientale ex art. 238 del D. Lgs. n. 152/06 - per poste esercizi precedenti (recupero evasione e altre fattispecie particolari)	Asili nido, servizi per l'infanzia e per i minori	Proventi servizi di prevenzione e riabilitazione	Strutture residenziali e di ricovero per anziani	Assistenza, beneficenza pubblica e servizi diversi della persona	Servizio necroscopico e cimiteriale	Entrate da sanzioni amministrative, ammende e oblazioni
Anzola dell'Emilia	0	343.686	0	0	3.918	0	15.020
Argelato	0	172.481	0	0	10.573	10.290	5.098
Baricella	0	107.123	0	0	21.300	34.652	0
Bentivoglio	0	129.189	0	0	19.566	0	23.489
Bologna	0	4.835.546	0	0	1.814.610	851.199	2.586.888
Borgo Tossignano	0	105.416	0	0	0	29.356	0
Budrio	0	473.011	0	0	7.491	186.634	1.489
Calderara di Reno	0	262.039	0	0	0	0	0
Camugnano	0	0	0	0	3.000	39.600	514
Casalecchio di Reno	0	809.648	430	0	0	0	0
Casalfiumanese	0	0	2.277	0	0	6.880	0
Castel d'Aiano	0	0	0	44.199	12.334	13.919	0
Castel del Rio	0	150	0	0	0	25.507	0
Castel di Casio	0	0	0	0	1.866	22.850	0
Castel Guelfo di Bologna	0	102.612	0	0	0	28.300	13.083
Castel Maggiore	0	300.270	0	0	33.207	0	0
Castel San Pietro Terme	0	284.929	0	0	32.107	0	0
Castello d'Argile	0	103.270	0	122.267	9.503	78.976	0
Castenaso	0	418.751	0	0	194.057	137.278	0
Castiglione dei Pepoli	0	0	0	437.691	28.760	146.024	6.099
Crevalcore	0	230.321	13.310	0	0	72.764	1.291
Dozza	0	112.069	0	0	0	24.288	0
Fontanelice	0	0	0	0	0	15.606	0
Gaggio Montano	0	153.285	0	0	255	31.603	0
Galliera	0	63.976	0	0	7.429	47.034	0
Granaglione	0	0	0	0	0	15.850	0
Granarolo dell'Emilia	0	187.279	0	0	10.361	150.462	25.234
Grizzana Morandi	0	36.144	0	0	2.993	25.619	3.870
Imola	0	838.379	0	0	0	650.012	33.907
Lizzano in Belvedere	0	0	0	0	0	29.066	11.156
Loiano	0	55.060	0	0	51.138	8.023	0
Malalbergo	0	202.332	0	0	13.290	74.030	0
Marzabotto	0	104.944	0	0	16.390	40.754	8.645
Medicina	0	375.795	0	0	0	136.942	0
Minerbio	0	86.080	0	0	143.411	0	0
Molinella	0	234.770	0	1.203.054	156.989	19.775	55.631
Monghidoro	0	0	0	0	0	0	0
Monte San Pietro	0	155.841	0	0	0	0	33.054
Monterenzio	0	0	0	0	0	0	0
Monzuno	0	102.607	0	0	21.515	36.278	21.661
Mordano	0	117.838	0	0	0	32.562	258
Ozzano dell'Emilia	0	143.555	0	0	100.154	0	0
Pianoro	0	340.808	0	0	90.096	341.359	0
Pieve di Cento	0	44.425	0	0	23.634	38.957	0
Porretta Terme	0	54.927	0	0	4.951	99.321	0
Sala Bolognese	0	265.961	0	0	800	20.000	0
San Benedetto Val di Sambro	0	0	0	0	0	159.118	0
San Giorgio di Piano	0	174.900	0	0	0	0	0
San Giovanni in Persiceto	0	524.031	0	0	7.442	31.634	0
San Lazzaro di Savena	0	2.143	0	0	68.622	1.407.118	53.009
San Pietro in Casale	0	194.974	0	0	3.061	122.708	0
Sant'Agata Bolognese	0	163.534	0	0	7.054	2.468	0
Sasso Marconi	0	109.173	0	0	0	108.934	4.051
Valsamoggia*	0	0	0	0	70	212.981	0
Vergato	0	143.319	0	0	52.862	97.608	69.338
Zola Predosa	0	412.510	0	0	0	0	9.351
Provincia di Bologna	0	14.079.098	16.017	1.807.211	2.974.808	5.664.340	2.982.136

(segue)

(valore accertato in euro)

TITOLO III - ENTRATE EXTRATRIBUTARIE	Tassa sui rifiuti (Tari) applicata secondo disposizioni - art. 1 co. 668 L. 147/13	Altri proventi	Categoria 2 - Proventi di bene dell'ente	C.O.S.A.P.	Canone per concessioni cimiteriali	Altri proventi	Categoria 3° - Interessi su anticipazioni o crediti	Categoria 4° - Utili netti delle aziende speciali e partecipate, dividendi di società'
Anzola dell'Emilia	0	2.500	336.751	84.733	0	252.018	4.048	152.448
Argelato	0	0	430.756	54.703	72.653	303.401	707	118.539
Baricella	0	2.091.400	406.621	49.134	88.717	268.769	4.577	62.591
Bentivoglio	0	132.404	410.581	21.652	68.573	320.356	1.663	70.540
Bologna	0	3.738.249	20.578.639	9.323.029	0	11.255.610	1.534.024	14.252.688
Borgo Tossignano	0	10.751	154.104	0	43.830	110.274	184	42.053
Budrio	0	96.919	605.038	458.497	0	146.541	5.883	65.291
Calderara di Reno	0	21.259	359.554	280.520	0	79.034	12.469	260.554
Camugnano	0	0	12.811	0	0	12.811	2.385	18.000
Casalecchio di Reno	0	232.673	382.327	0	0	382.327	1.198	395.000
Casalfiumanese	0	200	58.473	0	36.947	21.527	962	42.052
Castel d'Aiano	0	0	97.951	11.334	51.868	34.750	2.285	85.851
Castel del Rio	0	149.291	24.812	0	0	24.812	49	41.384
Castel di Casio	0	0	51.333	6.247	0	45.085	2.781	42.334
Castel Guelfo di Bologna	0	0	231.643	46.720	26.855	158.067	64.006	75.095
Castel Maggiore	0	207.990	709.365	105.172	0	604.193	32.168	235.702
Castel San Pietro Terme	0	281.322	536.165	136.621	0	399.544	35.724	602.877
Castello d'Argile	0	0	57.041	18.000	0	39.041	508	1.502
Castenaso	0	39.734	1.310.814	450.401	0	860.414	12.095	161.079
Castiglione dei Pepoli	0	81.398	129.564	36.822	0	92.742	10.655	125.480
Crevalcore	0	225.837	543.185	0	86.323	456.862	20.763	254.062
Dozza	0	79.323	342.815	37.370	38.843	266.602	258	140.491
Fontanelice	0	86.939	160.198	0	0	160.198	937	58.479
Gaggio Montano	0	0	193.241	0	0	193.241	282	175
Galliera	0	0	204.420	7.832	41.242	155.345	5.324	54.761
Granaglione	0	0	44.371	0	31.453	12.918	938	0
Granarolo dell'Emilia	0	0	207.198	60.168	140.114	6.917	3.994	104.866
Grizzana Morandi	0	0	95.230	0	16.146	79.084	3.357	128.949
Imola	0	15.006	2.590.932	728.708	722.500	1.139.723	65.356	6.931.758
Lizzano in Belvedere	0	28.500	46.500	30.000	0	16.500	2.842	1.895
Loiano	0	0	102.087	60.000	0	42.087	695	66.233
Malalbergo	0	0	338.315	77.174	52.042	209.099	4.493	83.908
Marzabotto	0	6.906	265.285	53.715	61.958	149.612	811	281.152
Medicina	0	542.118	250.845	0	128.408	122.437	12.061	353.818
Minerbio	0	0	52.066	0	0	52.066	11.336	87.536
Molinella	0	12.278	189.740	121.387	0	68.353	7.042	0
Monghidoro	0	51.880	128.964	0	0	128.964	0	0
Monte San Pietro	0	6.688	37.286	0	0	37.286	781	219.117
Monterenzio	0	445.873	39.783	0	0	39.783	4.483	1.897
Monzuno	0	13.848	143.476	22.766	38.673	82.037	1.345	271.750
Mordano	0	0	257.744	6.861	18.566	232.318	1.446	135.168
Ozzano dell'Emilia	0	47.143	200.371	0	0	200.371	6.373	161.485
Pianoro	0	52.546	382.330	80.128	90.000	212.203	1.343	302.145
Pieve di Cento	0	1.816	68.866	40.000	0	28.866	8.690	96.997
Porretta Terme	0	0	113.772	102.567	0	11.205	0	0
Sala Bolognese	0	17	246.766	23.708	20.000	203.058	3.341	111.071
San Benedetto Val di Sambro	0	0	85.024	15.555	0	69.469	410	192.641
San Giorgio di Piano	0	96.110	740.911	209.301	180.255	351.355	4.705	62.521
San Giovanni in Persiceto	0	1.005.657	488.935	423.760	0	65.175	59.126	111.887
San Lazzaro di Savena	466.288	0	1.338.383	519.042	0	819.342	19.406	286.661
San Pietro in Casale	0	30.096	328.171	34.177	116.334	177.661	5.570	135.244
Sant'Agata Bolognese	0	6.664	291.540	111.433	2.030	178.078	8.092	80.704
Sasso Marconi	0	1.115.251	517.616	139.000	41.809	336.807	25.771	170.469
Valsamoggia*	0	11.117	1.436.401	110.547	331.313	994.541	32.212	328.003
Vergato	0	3.991	377.146	96.998	149.215	130.932	13.601	87.894
Zola Predosa	0	0	143.858	58.668	0	85.190	15.183	52.012
Provincia di Bologna	466.288	10.971.692	39.878.115	14.254.451	2.696.668	22.926.997	2.080.738	28.206.812

(segue)

(valore accertato in euro)

TITOLO III - ENTRATE EXTRATRIBUTARIE	Categoria 5° - Proventi diversi	Rimborso spese per personale comandato o in convenzione	Proventi diversi dal settore pubblico (1)	Recuperi vari (2)	Altri proventi diversi dalla fattispecie precedente	TOTALE ENTRATE EXTRATRIBUTARIE
Anzola dell'Emilia	734.012	0	0	0	734.012	3.322.652
Argelato	612.364	56.982	11.372	15.855	528.155	2.269.297
Baricella	252.164	8.390	0	0	243.774	3.491.863
Bentivoglio	478.367	31.030	342.214	22.893	82.229	1.648.415
Bologna	18.309.778	749.288	5.861.192	8.062.263	3.637.035	122.756.140
Borgo Tossignano	428.666	362.950	40.902	23.314	1.500	846.381
Budrio	1.123.697	427.056	80.899	0	615.742	4.449.099
Calderara di Reno	440.910	58.103	66.406	0	316.401	2.564.369
Camugnano	123.721	53.801	0	0	69.920	284.265
Casalecchio di Reno	0	0	0	0	0	6.339.240
Casalfumane	301.004	281.455	6.112	110	13.326	563.369
Castel d'Aiano	92.995	7.190	2.600	5.635	77.570	508.172
Castel del Rio	30.000	0	0	0	30.000	320.470
Castel di Casio	79.811	39.011	0	34.150	6.650	391.956
Castel Guelfo di Bologna	458.570	311.351	702	53.547	92.970	1.233.632
Castel Maggiore	513.531	2.875	0	0	510.656	2.276.839
Castel San Pietro Terme	927.807	0	0	23.670	904.137	3.387.043
Castello d'Argile	358.691	0	5.074	0	353.617	961.232
Castenaso	1.063.194	3.405	1.042.164	16.617	1.008	3.909.476
Castiglione dei Pepoli	187.060	28.212	10.110	11.707	137.031	1.387.306
Crevalcore	214.401	2.936	0	196.580	14.885	2.566.130
Dozza	131.920	130.195	0	0	1.724	1.450.171
Fontanelice	72.262	0	26.684	0	45.578	505.100
Gaggio Montano	149.929	5.875	46.704	52.018	45.332	1.322.719
Galliera	818.258	27.377	5.074	80.702	705.105	1.339.491
Granaglione	18.978	0	0	0	18.978	443.685
Granarolo dell'Emilia	1.816.333	162.957	29.402	0	1.623.973	2.682.779
Grizzana Morandi	226.924	73.169	0	0	153.754	689.138
Imola	4.973.711	1.316.380	264.455	411.792	2.981.084	22.793.883
Lizzano in Belvedere	97.666	45.032	0	0	52.634	729.986
Loiano	400.231	228.684	4.935	0	166.612	845.633
Malalbergo	162.362	5.405	15.360	59.456	82.141	1.306.579
Marzabotto	391.046	138.096	90.120	2.010	160.820	1.606.997
Medicina	4.317.297	258.326	0	0	4.058.970	6.945.797
Minerbio	567.380	162.929	106.328	0	298.124	1.713.628
Molinella	1.854.358	44.192	81.336	190.126	1.538.703	5.112.903
Monghidoro	98.104	0	0	0	98.104	438.228
Monte San Pietro	59.673	0	32.691	0	26.982	1.490.757
Monterenzio	568.078	0	0	0	568.078	1.060.115
Monzuno	107.589	0	131	9.777	97.682	1.053.985
Mordano	161.824	97.978	13.224	655	49.967	906.342
Ozzano dell'Emilia	675.913	139.647	68.318	0	467.949	2.080.075
Pianoro	1.091.270	187.909	0	0	903.361	3.782.292
Pieve di Cento	237.059	0	126.846	72.972	37.242	888.777
Porretta Terme	159.110	60.000	0	87.610	11.500	836.320
Sala Bolognese	303.831	45.531	62.178	0	196.122	2.590.450
San Benedetto Val di Sambro	94.005	0	3.646	0	90.359	738.210
San Giorgio di Piano	205.757	73.559	9.798	48.541	73.859	1.621.125
San Giovanni in Persiceto	784.459	0	0	0	784.459	6.427.498
San Lazzaro di Savena	1.006.470	42.123	454.904	72.728	436.716	6.995.563
San Pietro in Casale	840.549	21.861	52.902	0	765.786	2.172.246
Sant'Agata Bolognese	382.375	28.334	46.003	4.539	303.499	1.569.450
Sasso Marconi	357.586	16.133	48.746	8.434	284.272	3.623.176
Valsamoggia*	492.380	162.500	0	215.741	114.139	2.776.700
Vergato	260.290	34.856	18.213	12.045	195.175	2.032.057
Zola Predosa	602.624	0	0	0	602.624	1.755.399
Provincia di Bologna	51.218.343	5.933.085	9.077.745	9.795.487	26.412.027	259.804.599

Certificati consuntivi 2014 dei comuni della provincia di Bologna - Entrate - TITOLO III - ENTRATE EXTRATRIBUTARIE

(valore accertato per abitante in euro)

TITOLO III - ENTRATE EXTRATRIBUTARIE	Categoria 1 - Proventi dei servizi pubblici	Segreteria generale, personale e organizzazione	Ufficio tecnico	Anagrafe, stato civile, elettorale, leva e servizio statistico	Uffici giudiziari	Polizia municipale - Risorse generali	Polizia municipale - Risorse finalizzate codice della strada	Scuola materna
Anzola dell'Emilia	170,84	3,46	0,00	0,00	0,00	0,00	76,67	0,00
Argelato	112,96	1,16	0,00	0,84	0,00	0,00	0,64	0,00
Baricella	399,06	0,59	2,19	0,83	0,00	54,33	9,98	0,00
Bentivoglio	124,50	4,38	0,00	0,80	0,00	0,00	4,94	0,00
Bologna	176,29	0,80	0,00	1,07	0,00	0,00	115,03	0,00
Borgo Tossignano	66,84	0,25	2,59	0,77	0,00	0,00	2,35	0,00
Budrio	143,77	0,24	2,40	0,85	0,00	0,00	15,46	1,97
Calderara di Reno	112,34	1,91	4,46	0,91	0,00	0,45	18,08	0,00
Camugnano	65,78	0,08	5,68	0,91	0,00	0,00	3,76	0,00
Casalecchio di Reno	153,47	3,90	0,02	0,83	0,17	1,28	104,00	0,00
Casalfumane	46,66	0,08	2,70	0,87	0,00	0,03	1,16	8,42
Castel d'Aiano	120,70	19,68	0,00	1,05	0,00	0,00	0,00	0,00
Castel del Rio	184,40	0,09	3,35	0,70	0,00	0,82	1,81	0,00
Castel di Casio	62,61	0,02	10,24	0,78	0,00	0,03	0,57	0,00
Castel Guelfo di Bologna	90,07	0,81	6,00	0,98	0,00	0,00	4,54	0,00
Castel Maggiore	43,58	0,44	0,00	0,95	0,00	0,00	2,61	0,00
Castel San Pietro Terme	61,69	0,30	3,21	1,84	0,13	0,12	21,74	0,00
Castello d'Argile	82,99	4,08	0,00	0,84	0,00	0,00	0,00	0,00
Castenaso	92,23	0,98	4,35	0,90	0,00	1,57	28,44	0,00
Castiglione dei Pepoli	162,84	0,88	4,49	0,77	0,00	0,00	11,42	0,00
Crevalcore	113,58	2,14	0,00	0,84	0,00	0,00	7,42	0,00
Dozza	126,37	0,50	5,00	1,86	0,00	1,15	32,75	0,00
Fontanelice	107,47	1,15	1,92	0,82	0,00	0,00	1,77	3,63
Gaggio Montano	199,25	1,62	0,00	0,98	0,00	22,54	89,97	0,00
Galliera	47,31	0,71	2,61	0,90	0,00	0,00	0,00	13,80
Granaglione	170,75	4,48	11,21	1,10	0,00	0,00	3,13	0,00
Granarolo dell'Emilia	47,59	0,62	6,10	0,88	0,00	3,37	1,31	0,00
Grizzana Morandi	59,85	1,47	3,01	0,97	0,00	0,00	2,97	0,00
Imola	118,21	0,78	0,36	0,94	0,00	0,67	33,36	0,00
Lizzano in Belvedere	258,26	12,30	0,00	0,81	0,00	0,00	0,00	0,00
Loiano	63,58	0,00	3,52	1,21	0,00	0,05	9,36	0,00
Malalbergo	79,86	0,77	3,29	0,96	0,00	1,27	33,59	0,00
Marzabotto	98,15	1,84	0,19	0,89	0,00	0,00	23,73	0,00
Medicina	119,41	5,38	0,00	0,91	0,00	0,22	3,79	0,00
Minerbio	113,87	1,02	1,53	0,89	0,00	0,25	6,20	0,00
Molinella	192,85	0,39	1,87	0,85	0,00	2,46	2,46	16,76
Monghidoro	55,74	0,65	4,88	0,75	0,00	1,45	0,00	0,00
Monte San Pietro	106,44	0,56	3,00	1,12	0,00	0,14	9,43	0,00
Monterenzio	73,97	0,00	0,00	0,00	0,00	0,00	0,00	0,00
Monzuno	82,60	0,42	4,85	0,86	0,00	0,28	3,10	0,00
Mordano	73,76	0,48	4,95	0,87	0,00	0,00	2,46	0,00
Ozzano dell'Emilia	77,03	0,46	3,19	0,99	0,00	0,03	29,37	0,00
Pianoro	114,84	0,20	0,00	0,92	0,00	0,11	4,38	0,00
Pieve di Cento	68,20	3,32	0,94	0,00	0,00	0,00	0,00	0,00
Porretta Terme	117,85	1,47	5,89	1,06	0,00	11,54	0,00	0,00
Sala Bolognese	230,40	4,15	0,16	0,90	0,00	0,00	101,83	27,29
San Benedetto Val di Sambro	84,21	0,57	4,17	0,86	0,00	0,04	4,87	0,00
San Giorgio di Piano	71,68	0,00	0,00	0,00	0,00	0,00	0,00	21,67
San Giovanni in Persiceto	178,88	9,50	0,00	0,83	0,00	28,49	16,11	0,00
San Lazzaro di Savena	135,85	1,12	3,92	0,85	0,00	5,11	58,74	0,00
San Pietro in Casale	71,33	1,41	2,98	0,84	0,00	0,00	0,02	15,41
Sant'Agata Bolognese	110,77	0,78	8,63	0,81	0,00	0,00	9,59	0,00
Sasso Marconi	174,63	3,49	0,00	0,76	0,00	0,02	20,19	0,00
Valsamoggia*	16,06	2,60	0,00	0,84	0,00	0,39	3,76	0,00
Vergato	167,63	0,51	4,81	0,86	0,00	0,00	72,08	0,00
Zola Predosa	50,56	0,18	4,00	1,64	0,00	0,32	6,20	0,00
Provincia di Bologna	137,82	1,49	1,18	0,97	0,01	1,75	59,27	1,01

(*) I comuni di Bazzano, Castello di Serravalle, Crespellano, Monteveglio e Savigno sono cessati nel 2013 e dalla loro fusione è stato istituito, il 1° gennaio 2014, il Comune di Valsamoggia.

(1) Comprende la tipologia di spesa che corrisponde all'ambito di cui al cod. 3512 del SIOPE.

(2) Comprende la tipologia di spesa che corrisponde all'ambito di cui al cod. 3516 del SIOPE.

Fonte: Ministero dell'Interno-Dipartimento per gli Affari Interni e Territoriali-Finanza locale

(valore accertato per abitante in euro)

TITOLO III - ENTRATE EXTRATRIBUTARIE	Istruzione elementare	Istruzione media	Assistenza scolastica, trasporto, refezione, altri servizi	Biblioteche, musei e pinacoteche	Teatri, attività culturali e servizi diversi nel settore culturale	Piscine comunali	Stadio comunale, palazzo dello sport e altri impianti	Manifestazioni diverse nel settore sportivo e ricreativo	Manifestazioni turistiche
Anzola dell'Emilia	0,00	0,00	60,89	0,00	0,00	0,00	0,00	0,00	0,00
Argelato	0,00	0,00	83,58	0,00	0,00	0,00	0,00	3,08	0,00
Baricella	0,00	0,00	5,88	0,00	0,00	0,00	0,00	0,00	0,00
Bentivoglio	0,00	0,00	59,19	0,00	0,00	0,00	0,00	0,00	0,00
Bologna	0,00	0,00	6,53	0,00	0,00	0,00	0,00	0,00	0,00
Borgo Tossignano	0,00	0,00	13,69	0,00	0,00	0,00	0,00	0,00	0,00
Budrio	0,00	0,00	70,35	0,14	5,27	0,00	5,55	0,00	0,00
Calderara di Reno	0,00	0,00	64,12	0,00	1,06	0,00	0,00	0,00	0,00
Camugnano	0,00	0,00	17,99	0,00	0,00	0,00	0,00	0,00	0,00
Casalecchio di Reno	0,00	0,00	6,67	0,00	0,00	0,09	2,47	0,00	0,00
Casalfumane	0,00	0,00	30,68	0,00	0,00	0,00	0,00	0,00	0,00
Castel d'Aiano	0,00	0,00	53,12	0,00	0,00	0,00	0,00	0,00	0,00
Castel del Rio	0,00	0,00	31,04	0,00	0,00	0,00	0,00	0,00	0,00
Castel di Casio	0,00	0,00	41,71	0,00	0,00	0,00	2,08	0,00	0,00
Castel Guelfo di Bologna	0,00	0,00	43,47	0,00	0,00	0,00	1,61	0,00	0,00
Castel Maggiore	0,00	0,00	2,34	0,00	0,00	0,00	0,00	0,00	0,00
Castel San Pietro Terme	0,00	0,00	0,00	0,06	0,00	0,00	4,22	0,00	0,00
Castello d'Argile	0,00	0,00	30,12	0,00	0,00	0,00	0,00	0,00	0,00
Castenaso	0,00	0,00	0,12	0,48	0,00	0,00	1,34	0,57	0,00
Castiglione dei Pepoli	0,00	0,00	22,90	0,00	0,00	0,00	0,33	0,00	0,00
Crevalcore	0,00	0,00	52,63	0,00	0,00	0,00	2,52	0,00	0,00
Dozza	0,00	0,00	47,60	2,16	1,85	0,00	0,85	0,00	0,00
Fontanelice	0,00	0,00	38,44	8,06	0,00	0,00	0,00	0,00	0,00
Gaggio Montano	0,00	0,00	39,17	0,00	0,00	0,00	0,00	0,00	0,00
Galliera	3,46	0,00	4,01	0,00	0,00	0,00	0,00	0,00	0,00
Granaglione	0,00	0,00	22,11	0,00	0,00	0,00	2,55	0,00	0,00
Granarolo dell'Emilia	0,00	0,00	3,04	0,00	0,00	0,00	0,00	0,00	0,00
Grizzana Morandi	0,00	0,00	33,93	0,00	0,00	0,00	0,00	0,00	0,00
Imola	0,00	0,00	48,51	0,49	8,59	0,00	0,00	0,00	0,00
Lizzano in Belvedere	0,00	0,00	17,78	0,00	0,00	0,00	6,53	0,00	0,00
Loiano	0,00	0,00	21,08	0,00	0,00	0,00	2,09	0,00	0,00
Malalbergo	0,00	0,00	7,74	0,00	0,00	0,00	0,00	0,00	0,00
Marzabotto	0,00	0,00	41,83	0,00	0,00	0,00	0,92	0,00	0,00
Medicina	0,00	0,00	45,57	0,00	0,00	0,00	0,93	0,00	0,00
Minerbio	0,00	0,00	76,41	0,00	1,32	0,00	0,00	0,00	0,00
Molinella	17,08	0,29	44,72	0,00	0,00	0,00	0,00	0,00	0,00
Monghidoro	0,00	0,00	34,32	0,00	0,00	0,00	0,00	0,00	0,00
Monte San Pietro	0,00	0,00	71,95	0,00	0,00	0,00	2,51	0,00	0,00
Monterenzio	0,00	0,00	0,00	0,00	0,00	0,00	0,00	0,00	0,00
Monzuno	0,00	0,00	41,94	0,00	0,00	0,00	0,62	0,00	0,00
Mordano	0,00	0,00	33,27	0,00	0,00	0,00	0,00	0,00	0,00
Ozzano dell'Emilia	0,00	0,00	21,37	0,00	0,00	0,00	0,00	0,00	0,00
Pianoro	0,00	0,00	58,27	0,00	0,00	0,00	0,00	0,00	0,00
Pieve di Cento	0,00	0,00	36,59	0,00	2,63	0,00	1,66	0,00	0,00
Porretta Terme	0,00	0,00	25,44	0,00	0,00	0,00	6,57	0,00	0,00
Sala Bolognese	41,56	4,12	16,08	0,00	0,00	0,00	0,00	0,00	0,00
San Benedetto Val di Sambro	0,00	0,00	32,42	0,00	0,00	0,00	0,00	0,00	0,00
San Giorgio di Piano	0,00	0,00	15,37	0,00	0,00	0,00	0,00	0,00	0,00
San Giovanni in Persiceto	0,00	0,00	49,98	0,00	3,42	0,00	2,95	0,00	0,00
San Lazzaro di Savena	0,00	0,00	0,14	2,02	1,49	0,00	0,00	0,00	0,00
San Pietro in Casale	0,00	0,00	8,27	0,00	0,00	0,00	2,61	0,00	0,00
Sant'Agata Bolognese	0,00	0,00	58,34	0,00	3,81	0,00	4,13	0,00	0,00
Sasso Marconi	0,00	0,00	43,94	0,00	4,94	0,38	4,79	0,00	0,00
Valsamoggia*	0,00	0,00	0,21	0,00	0,00	0,00	0,00	0,00	0,00
Vergato	0,00	0,00	29,87	0,00	0,00	0,00	2,92	0,00	0,00
Zola Predosa	0,00	0,00	9,10	0,00	1,65	0,00	2,03	0,00	0,00
Provincia di Bologna	0,63	0,04	21,74	0,14	1,02	0,01	0,75	0,04	0,00

(valore accertato per abitante in euro)

TITOLO III - ENTRATE EXTRATRIBUTARIE	Viabilità, circolazione stradale e servizi connessi	Trasporti pubblici locali e servizi connessi	Urbanistica e gestione del territorio	Edilizia residenziale pubblica locale e piani di edilizia econ. popol.	Servizio idrico integrato	Tariffa di igiene ambientale ex art. 49 D. Lgs. n. 22/97 - per poste esercizi precedenti (recupero evasione e altre fattispecie particolari)	Tariffa integrata ambientale ex art. 238 del D. Lgs. n. 152/06 - per poste esercizi precedenti (recupero evasione e altre fattispecie particolari)
Anzola dell'Emilia	0,00	0,00	0,00	0,00	0,00	0,05	0,00
Argelato	0,00	0,00	3,42	0,00	0,00	0,00	0,00
Baricella	0,00	0,00	0,00	0,00	0,00	0,00	0,00
Bentivoglio	0,00	0,00	0,00	0,00	0,00	0,00	0,00
Bologna	14,41	0,00	2,65	0,00	0,00	0,00	0,00
Borgo Tossignano	0,00	0,00	0,00	0,00	3,25	0,00	0,00
Budrio	0,00	0,00	0,00	0,00	0,00	0,00	0,00
Calderara di Reno	0,00	0,00	0,00	0,00	0,00	0,00	0,00
Camugnano	0,00	0,00	0,00	0,00	15,09	0,00	0,00
Casalecchio di Reno	0,78	0,00	0,62	0,00	3,86	0,00	0,00
Casalfumane	0,00	0,00	0,00	0,00	0,00	0,00	0,00
Castel d'Aiano	1,44	0,00	0,00	0,00	8,29	0,00	0,00
Castel del Rio	0,00	0,00	0,00	0,00	0,00	0,00	0,00
Castel di Casio	0,00	0,00	0,00	0,00	0,00	0,00	0,00
Castel Guelfo di Bologna	0,59	0,00	0,00	0,00	0,00	0,00	0,00
Castel Maggiore	0,00	0,00	7,22	0,00	0,00	0,00	0,00
Castel San Pietro Terme	0,06	0,00	0,00	1,27	0,00	0,00	0,00
Castello d'Argile	0,00	0,00	0,00	0,00	0,00	0,00	0,00
Castenaso	0,00	0,00	0,00	0,00	0,00	0,00	0,00
Castiglione dei Pepoli	0,00	0,00	0,00	0,00	0,09	0,00	0,00
Crevalcore	0,00	0,00	3,49	0,00	4,29	0,00	0,00
Dozza	0,00	0,00	0,00	0,00	0,00	0,00	0,00
Fontanelice	0,00	0,00	0,00	0,00	0,00	0,00	0,00
Gaggio Montano	0,00	0,00	7,29	0,00	0,00	0,00	0,00
Galliera	0,00	0,00	0,00	0,00	0,00	0,00	0,00
Granaglione	0,00	0,00	0,00	0,00	119,04	0,00	0,00
Granarolo dell'Emilia	0,00	0,00	0,00	0,00	0,00	0,00	0,00
Grizzana Morandi	0,00	0,00	0,00	0,00	0,00	0,00	0,00
Imola	0,00	0,00	2,44	0,00	0,00	0,00	0,00
Lizzano in Belvedere	1,85	0,00	0,00	0,00	188,45	0,00	0,00
Loiano	0,00	0,00	0,00	0,00	0,00	0,00	0,00
Malalbergo	0,00	0,00	0,00	0,00	0,00	0,00	0,00
Marzabotto	0,00	0,00	2,67	0,00	0,00	0,00	0,00
Medicina	0,00	0,00	0,00	0,00	0,00	0,00	0,00
Minerbio	0,00	0,00	0,00	0,00	0,00	0,00	0,00
Molinella	0,00	0,00	0,00	0,00	0,00	0,00	0,00
Monghidoro	0,00	0,00	0,00	0,00	0,00	0,00	0,00
Monte San Pietro	0,00	0,00	0,00	0,00	0,00	0,00	0,00
Monterenzio	0,00	0,00	0,00	0,00	0,00	0,00	0,00
Monzuno	0,00	0,00	0,00	0,00	0,00	0,00	0,00
Mordano	0,00	0,00	0,00	0,00	0,00	0,00	0,00
Ozzano dell'Emilia	0,00	0,00	0,00	0,00	0,00	0,00	0,00
Pianoro	0,00	0,00	3,73	0,00	0,00	0,00	0,00
Pieve di Cento	0,00	0,00	0,01	0,00	7,50	0,00	0,00
Porretta Terme	32,59	0,00	0,00	0,00	0,00	0,00	0,00
Sala Bolognese	0,00	0,00	0,00	0,00	0,00	0,00	0,00
San Benedetto Val di Sambro	0,00	0,00	0,00	0,00	4,68	0,00	0,00
San Giorgio di Piano	0,00	0,00	2,65	0,00	0,00	0,00	0,00
San Giovanni in Persiceto	0,00	0,00	0,00	0,00	11,28	0,00	0,00
San Lazzaro di Savena	0,00	0,00	0,00	0,00	0,00	0,00	0,00
San Pietro in Casale	0,00	0,00	0,00	0,00	10,78	0,00	0,00
Sant'Agata Bolognese	0,00	0,00	0,00	0,00	0,00	0,00	0,00
Sasso Marconi	0,84	0,00	3,78	0,00	0,00	0,00	0,00
Valsamoggia*	0,57	0,00	0,00	0,00	0,30	0,00	0,00
Vergato	8,99	0,00	0,00	0,00	0,00	0,00	0,00
Zola Predosa	0,00	0,00	0,00	0,00	2,80	0,00	0,00
Provincia di Bologna	5,83	0,00	1,62	0,03	1,51	0,00	0,00

(valore accertato per abitante in euro)

TITOLO III - ENTRATE EXTRATRIBUTARIE	Asili nido, servizi per l'infanzia e per i minori	Proventi servizi di prevenzione e riabilitazione	Strutture residenziali e di ricovero per anziani	Assistenza, beneficenza pubblica e servizi diversi della persona	Servizio necroscopico e cimiteriale	Entrate da sanzioni amministrative, ammende e oblazioni	Canone per l'installazione dei mezzi pubblicitari (CIMP) (3)	Altri proventi
Anzola dell'Emilia	28,02	0,00	0,00	0,32	0,00	1,22	0,00	0,20
Argelato	17,60	0,00	0,00	1,08	1,05	0,52	0,00	0,00
Baricella	15,46	0,00	0,00	3,07	5,00	0,00	0,00	301,75
Bentivoglio	23,40	0,00	0,00	3,54	0,00	4,26	0,00	23,99
Bologna	12,52	0,00	0,00	4,70	2,20	6,70	0,00	9,68
Borgo Tossignano	31,83	0,00	0,00	0,00	8,86	0,00	0,00	3,25
Budrio	25,67	0,00	0,00	0,41	10,13	0,08	0,00	5,26
Calderara di Reno	19,75	0,00	0,00	0,00	0,00	0,00	0,00	1,60
Camugnano	0,00	0,00	0,00	1,55	20,45	0,27	0,00	0,00
Casalecchio di Reno	22,35	0,01	0,00	0,00	0,00	0,00	0,00	6,42
Casalfiumanese	0,00	0,66	0,00	0,00	2,00	0,00	0,00	0,06
Castel d'Aiano	0,00	0,00	23,29	6,50	7,33	0,00	0,00	0,00
Castel del Rio	0,12	0,00	0,00	0,00	20,98	0,00	0,00	122,77
Castel di Casio	0,00	0,00	0,00	0,54	6,63	0,00	0,00	0,00
Castel Guelfo di Bologna	22,86	0,00	0,00	0,00	6,30	2,91	0,00	0,00
Castel Maggiore	16,65	0,00	0,00	1,84	0,00	0,00	0,00	11,53
Castel San Pietro Terme	13,68	0,00	0,00	1,54	0,00	0,00	0,00	13,51
Castello d'Argile	15,77	0,00	18,67	1,45	12,06	0,00	0,00	0,00
Castenaso	28,35	0,00	0,00	13,14	9,29	0,00	0,00	2,69
Castiglione dei Pepoli	0,00	0,00	76,27	5,01	25,44	1,06	0,00	14,18
Crevalcore	17,06	0,99	0,00	0,00	5,39	0,10	0,00	16,72
Dozza	16,97	0,00	0,00	0,00	3,68	0,00	0,00	12,01
Fontanelice	0,00	0,00	0,00	0,00	7,87	0,00	0,00	43,82
Gaggio Montano	31,19	0,00	0,00	0,05	6,43	0,00	0,00	0,00
Galliera	11,79	0,00	0,00	1,37	8,67	0,00	0,00	0,00
Granaglione	0,00	0,00	0,00	0,00	7,13	0,00	0,00	0,00
Granarolo dell'Emilia	16,19	0,00	0,00	0,90	13,01	2,18	0,00	0,00
Grizzana Morandi	9,22	0,00	0,00	0,76	6,53	0,99	0,00	0,00
Imola	12,04	0,00	0,00	0,00	9,33	0,49	0,00	0,22
Lizzano in Belvedere	0,00	0,00	0,00	0,00	12,92	4,96	0,00	12,67
Loiano	12,67	0,00	0,00	11,76	1,85	0,00	0,00	0,00
Malalbergo	22,52	0,00	0,00	1,48	8,24	0,00	0,00	0,00
Marzabotto	15,40	0,00	0,00	2,41	5,98	1,27	0,00	1,01
Medicina	22,31	0,00	0,00	0,00	8,13	0,00	0,00	32,18
Minerbio	9,85	0,00	0,00	16,41	0,00	0,00	0,00	0,00
Molinella	14,79	0,00	75,78	9,89	1,25	3,50	0,00	0,77
Monghidoro	0,00	0,00	0,00	0,00	0,00	0,00	0,00	13,70
Monte San Pietro	14,13	0,00	0,00	0,00	0,00	3,00	0,00	0,61
Monterenzio	0,00	0,00	0,00	0,00	0,00	0,00	0,00	73,97
Monzuno	16,00	0,00	0,00	3,35	5,66	3,38	0,00	2,16
Mordano	24,82	0,00	0,00	0,00	6,86	0,05	0,00	0,00
Ozzano dell'Emilia	10,67	0,00	0,00	7,45	0,00	0,00	0,00	3,51
Pianoro	19,52	0,00	0,00	5,16	19,55	0,00	0,00	3,01
Pieve di Cento	6,35	0,00	0,00	3,38	5,57	0,00	0,00	0,26
Porretta Terme	11,49	0,00	0,00	1,04	20,77	0,00	0,00	0,00
Sala Bolognese	31,82	0,00	0,00	0,10	2,39	0,00	0,00	0,00
San Benedetto Val di Sambro	0,00	0,00	0,00	0,00	36,60	0,00	0,00	0,00
San Giorgio di Piano	20,64	0,00	0,00	0,00	0,00	0,00	0,00	11,34
San Giovanni in Persiceto	18,81	0,00	0,00	0,27	1,14	0,00	0,00	36,10
San Lazzaro di Savena	0,07	0,00	0,00	2,15	44,00	1,66	14,58	0,00
San Pietro in Casale	16,12	0,00	0,00	0,25	10,15	0,00	0,00	2,49
Sant'Agata Bolognese	22,45	0,00	0,00	0,97	0,34	0,00	0,00	0,92
Sasso Marconi	7,47	0,00	0,00	0,00	7,46	0,28	0,00	76,32
Valsamoggia*	0,00	0,00	0,00	0,00	7,01	0,00	0,00	0,37
Vergato	18,58	0,00	0,00	6,85	12,65	8,99	0,00	0,52
Zola Predosa	22,15	0,00	0,00	0,00	0,00	0,50	0,00	0,00
Provincia di Bologna	14,02	0,02	1,80	2,96	5,64	2,97	0,46	10,92

(valore accertato per abitante in euro)

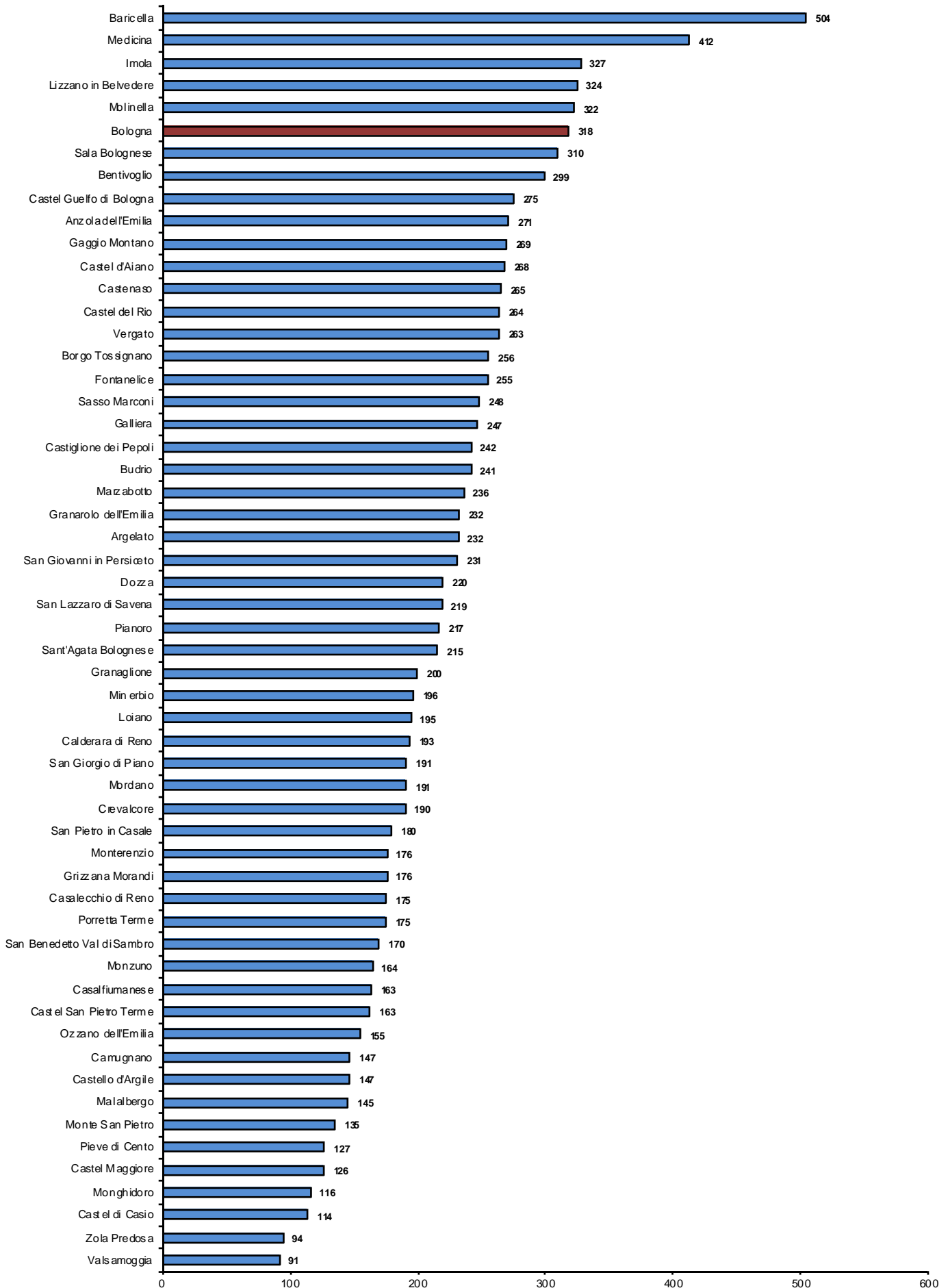
TITOLO III - ENTRATE EXTRATRIBUTARIE	Categoria 2 - Proventi di bene dell'ente	C.O.S.A.P.	Canone per concessioni cimiteriali	Altri proventi	Categoria 3° - Interessi su anticipazioni o crediti	Categoria 4° - Utili netti delle aziende speciali e partecipate, dividendi di società'	Categoria 5° - Proventi diversi	Rimborso spese per personale comandato o in convenzione
Anzola dell'Emilia	27,46	6,91	0,00	20,55	0,33	12,43	59,85	0,00
Argelato	43,96	5,58	7,41	30,96	0,07	12,10	62,49	5,82
Baricella	58,67	7,09	12,80	38,78	0,66	9,03	36,38	1,21
Bentivoglio	74,38	3,92	12,42	58,04	0,30	12,78	86,66	5,62
Bologna	53,29	24,14	0,00	29,15	3,97	36,91	47,41	1,94
Borgo Tossignano	46,53	0,00	13,23	33,30	0,06	12,70	129,43	109,59
Budrio	32,84	24,88	0,00	7,95	0,32	3,54	60,98	23,18
Calderara di Reno	27,09	21,14	0,00	5,96	0,94	19,63	33,22	4,38
Camugnano	6,62	0,00	0,00	6,62	1,23	9,30	63,91	27,79
Casalecchio di Reno	10,55	0,00	0,00	10,55	0,03	10,90	0,00	0,00
Casalfumane	16,96	0,00	10,72	6,24	0,28	12,20	87,30	81,63
Castel d'Aiano	51,61	5,97	27,33	18,31	1,20	45,23	49,00	3,79
Castel del Rio	20,40	0,00	0,00	20,40	0,04	34,03	24,67	0,00
Castel di Casio	14,90	1,81	0,00	13,09	0,81	12,29	23,17	11,32
Castel Guelfo di Bologna	51,60	10,41	5,98	35,21	14,26	16,73	102,15	69,36
Castel Maggiore	39,33	5,83	0,00	33,50	1,78	13,07	28,47	0,16
Castel San Pietro Terme	25,75	6,56	0,00	19,19	1,72	28,96	44,56	0,00
Castello d'Argile	8,71	2,75	0,00	5,96	0,08	0,23	54,77	0,00
Castenaso	88,75	30,49	0,00	58,25	0,82	10,91	71,98	0,23
Castiglione dei Pepoli	22,58	6,42	0,00	16,16	1,86	21,86	32,59	4,92
Crevalcore	40,22	0,00	6,39	33,83	1,54	18,81	15,88	0,22
Dozza	51,90	5,66	5,88	40,36	0,04	21,27	19,97	19,71
Fontanelice	80,74	0,00	0,00	80,74	0,47	29,48	36,42	0,00
Gaggio Montano	39,32	0,00	0,00	39,32	0,06	0,04	30,51	1,20
Galliera	37,67	1,44	7,60	28,62	0,98	10,09	150,78	5,04
Granaglione	19,97	0,00	14,16	5,81	0,42	0,00	8,54	0,00
Granarolo dell'Emilia	17,92	5,20	12,12	0,60	0,35	9,07	157,05	14,09
Grizzana Morandi	24,29	0,00	4,12	20,17	0,86	32,89	57,87	18,66
Imola	37,21	10,46	10,38	16,37	0,94	99,54	71,42	18,90
Lizzano in Belvedere	20,67	13,33	0,00	7,33	1,26	0,84	43,41	20,01
Loiano	23,48	13,80	0,00	9,68	0,16	15,24	92,07	52,61
Malalbergo	37,65	8,59	5,79	23,27	0,50	9,34	18,07	0,60
Marzabotto	38,94	7,88	9,09	21,96	0,12	41,27	57,40	20,27
Medicina	14,89	0,00	7,62	7,27	0,72	21,00	256,27	15,33
Minerbio	5,96	0,00	0,00	5,96	1,30	10,01	64,91	18,64
Molinella	11,95	7,65	0,00	4,31	0,44	0,00	116,80	2,78
Monghidoro	34,05	0,00	0,00	34,05	0,00	0,00	25,90	0,00
Monte San Pietro	3,38	0,00	0,00	3,38	0,07	19,87	5,41	0,00
Monterenzio	6,60	0,00	0,00	6,60	0,74	0,31	94,24	0,00
Monzuno	22,37	3,55	6,03	12,79	0,21	42,37	16,77	0,00
Mordano	54,30	1,45	3,91	48,94	0,30	28,47	34,09	20,64
Ozzano dell'Emilia	14,90	0,00	0,00	14,90	0,47	12,01	50,26	10,38
Pianoro	21,90	4,59	5,15	12,15	0,08	17,30	62,50	10,76
Pieve di Cento	9,84	5,72	0,00	4,13	1,24	13,86	33,88	0,00
Porretta Terme	23,80	21,45	0,00	2,34	0,00	0,00	33,28	12,55
Sala Bolognese	29,53	2,84	2,39	24,30	0,40	13,29	36,36	5,45
San Benedetto Val di Sambro	19,55	3,58	0,00	15,98	0,09	44,31	21,62	0,00
San Giorgio di Piano	87,45	24,71	21,28	41,47	0,56	7,38	24,29	8,68
San Giovanni in Persiceto	17,55	15,21	0,00	2,34	2,12	4,02	28,16	0,00
San Lazzaro di Savena	41,85	16,23	0,00	25,62	0,61	8,96	31,47	1,32
San Pietro in Casale	27,13	2,83	9,62	14,69	0,46	11,18	69,50	1,81
Sant'Agata Bolognese	40,03	15,30	0,28	24,45	1,11	11,08	52,50	3,89
Sasso Marconi	35,42	9,51	2,86	23,05	1,76	11,67	24,47	1,10
Valsamoggia*	47,31	3,64	10,91	32,76	1,06	10,80	16,22	5,35
Vergato	48,89	12,57	19,34	16,97	1,76	11,39	33,74	4,52
Zola Predosa	7,72	3,15	0,00	4,57	0,82	2,79	32,36	0,00
Provincia di Bologna	39,71	14,19	2,69	22,83	2,07	28,09	51,00	5,91

(segue)

(valore accertato per abitante in euro)

TITOLO III - ENTRATE EXTRATRIBUTARIE	Proventi diversi dal settore pubblico (1)	Recuperi vari (2)	Altri proventi diversi dalla fattispecie precedente	TOTALE ENTRATE EXTRATRIBUTARIE
Anzola dell'Emilia	0,00	0,00	59,85	270,91
Argelato	1,16	1,62	53,90	231,58
Baricella	0,00	0,00	35,17	503,80
Bentivoglio	62,00	4,15	14,90	298,63
Bologna	15,18	20,88	9,42	317,87
Borgo Tossignano	12,35	7,04	0,45	255,55
Budrio	4,39	0,00	33,42	241,46
Calderara di Reno	5,00	0,00	23,84	193,23
Camugnano	0,00	0,00	36,12	146,83
Casalecchio di Reno	0,00	0,00	0,00	174,96
Casalfiumanese	1,77	0,03	3,86	163,39
Castel d'Aiano	1,37	2,97	40,87	267,74
Castel del Rio	0,00	0,00	24,67	263,54
Castel di Casio	0,00	9,91	1,93	113,78
Castel Guelfo di Bologna	0,16	11,93	20,71	274,81
Castel Maggiore	0,00	0,00	28,31	126,24
Castel San Pietro Terme	0,00	1,14	43,42	162,67
Castello d'Argile	0,77	0,00	54,00	146,78
Castenaso	70,56	1,13	0,07	264,69
Castiglione dei Pepoli	1,76	2,04	23,88	241,73
Crevalcore	0,00	14,56	1,10	190,03
Dozza	0,00	0,00	0,26	219,56
Fontanelice	13,45	0,00	22,97	254,59
Gaggio Montano	9,50	10,59	9,23	269,17
Galliera	0,93	14,87	129,93	246,82
Granaglione	0,00	0,00	8,54	199,68
Granarolo dell'Emilia	2,54	0,00	140,42	231,97
Grizzana Morandi	0,00	0,00	39,21	175,76
Imola	3,80	5,91	42,81	327,32
Lizzano in Belvedere	0,00	0,00	23,39	324,44
Loiano	1,14	0,00	38,33	194,53
Malalbergo	1,71	6,62	9,14	145,42
Marzabotto	13,23	0,30	23,60	235,87
Medicina	0,00	0,00	240,93	412,29
Minerbio	12,16	0,00	34,11	196,04
Molinella	5,12	11,98	96,92	322,05
Monghidoro	0,00	0,00	25,90	115,69
Monte San Pietro	2,96	0,00	2,45	135,17
Monterenzio	0,00	0,00	94,24	175,87
Monzuno	0,02	1,52	15,23	164,33
Mordano	2,79	0,14	10,53	190,93
Ozzano dell'Emilia	5,08	0,00	34,79	154,66
Pianoro	0,00	0,00	51,74	216,61
Pieve di Cento	18,13	10,43	5,32	127,02
Porretta Terme	0,00	18,32	2,41	174,93
Sala Bolognese	7,44	0,00	23,47	309,97
San Benedetto Val di Sambro	0,84	0,00	20,78	169,78
San Giorgio di Piano	1,16	5,73	8,72	191,35
San Giovanni in Persiceto	0,00	0,00	28,16	230,73
San Lazzaro di Savena	14,22	2,27	13,66	218,75
San Pietro in Casale	4,37	0,00	63,31	179,60
Sant'Agata Bolognese	6,32	0,62	41,67	215,50
Sasso Marconi	3,34	0,58	19,45	247,96
Valsamoggia*	0,00	7,11	3,76	91,45
Vergato	2,36	1,56	25,30	263,42
Zola Predosa	0,00	0,00	32,36	94,25
Provincia di Bologna	9,04	9,75	26,30	258,69

ENTRATE EXTRATRIBUTARIE
(valore per abitante in euro)



Certificati consuntivi 2014 dei comuni della provincia di Bologna
Entrate - TITOLO IV - ENTRATE DERIVANTI DA ALIENAZIONE, DA TRASFER. DI CAPITALI E DA RISCOSSIONI DI CREDITI

(valore accertato in euro)

TITOLO IV - ENTRATE DERIVANTI DA ALIENAZIONE, DA TRASFER. DI CAPITALI E DA RISCOSSIONI DI CREDITI	Categoria 1° - Alienazione di beni patrimoniali (1)	Alienazione beni mobili e diritti reali su beni mobili	Alienazione beni immobili e diritti reali su beni immobili	di cui : - aree	Concessione di beni demaniali	Alienazione di beni patrimoniali diversi	Categoria 2° - Trasferimenti di capitali dallo Stato	Categoria 3° - Trasferimenti di capitali dalla Regione	Categoria 4° - Trasferimenti di capitali da altri enti del settore pubblico
Anzola dell'Emilia	135.183	70.485	64.698	0	0	0	0	12.573	0
Argelato	10.422	3.800	6.621	0	0	0	0	11.356	0
Baricella	13.700	3.800	9.900	0	0	0	0	37.340	0
Bentivoglio	0	0	0	0	0	0	0	0	0
Bologna	20.916.777	0	5.698.567	1.500.346	0	15.218.210	5.300.000	1.862.173	1.299.970
Borgo Tossignano	0	0	0	0	0	0	0	84.511	0
Budrio	574.585	1.000	573.585	0	0	0	13.428	6.966	0
Calderara di Reno	195.229	0	195.229	120.000	0	0	23.355	56.000	0
Camugnano	13.060	6.700	6.360	0	0	0	0	601.841	53.287
Casalecchio di Reno	2.261.586	18.300	2.243.286	0	0	0	0	13.000	297
Casalfiumanese	11.081	0	11.081	11.081	0	0	0	48.000	0
Castel d'Aiano	126.015	1.885	124.130	0	0	0	0	104.500	26.117
Castel del Rio	0	0	0	0	0	0	0	120.000	55.000
Castel di Casio	560	0	560	0	0	0	0	0	31.171
Castel Guelfo di Bologna	0	0	0	0	0	0	0	0	0
Castel Maggiore	37.078	0	37.078	0	0	0	0	40.031	0
Castel San Pietro Terme	44.546	1.543	43.003	43.003	0	0	64.252	169.261	0
Castello d'Argile	141.000	0	141.000	141.000	0	0	0	619.750	0
Castenaso	84.268	0	83.182	0	0	1.086	44.095	24.735	0
Castiglione dei Pepoli	10.500	0	10.500	10.500	0	0	0	70.500	52.685
Crevalcore	34.130	1.600	22.530	22.530	10.000	0	0	236.460	1.906
Dozza	0	0	0	0	0	0	211.857	0	0
Fontanelice	0	0	0	0	0	0	0	40.000	0
Gaggio Montano	8.966	8.966	0	0	0	0	289.044	97.921	174.890
Galliera	0	0	0	0	0	0	0	0	0
Granaglione	2.777	0	2.777	0	0	0	0	0	7.898
Granarolo dell'Emilia	0	0	0	0	0	0	0	0	2.516
Grizzana Morandi	3.487	0	3.487	0	0	0	0	110.000	45.326
Imola	1.531.302	5.480	1.525.822	1.093.512	0	0	452.712	120.661	0
Lizzano in Belvedere	10.000	0	10.000	0	0	0	0	82.374	301.066
Loiano	0	0	0	0	0	0	0	0	0
Malalbergo	0	0	0	0	0	0	0	0	0
Marzabotto	17.690	17.690	0	0	0	0	0	0	78.482
Medicina	2.679	2.679	0	0	0	0	240.389	21.898	0
Minerbio	227.929	0	132.429	0	0	95.500	0	242.839	0
Molinella	64.829	35.881	28.948	28.948	0	0	0	1.059.450	343.166
Monghidoro	10.081	0	10.081	0	0	0	0	165.859	0
Monte San Pietro	319.187	312.797	6.390	6.390	0	0	0	98.818	0
Monterenzio	131.843	0	131.843	0	0	0	0	0	142.803
Monzuno	904.365	4.880	1.788	0	0	897.698	0	104.872	0
Mordano	267.025	25	210.000	210.000	57.000	0	0	4.840	0
Ozzano dell'Emilia	16.940	0	16.940	16.940	0	0	0	0	6.702
Pianoro	508.298	3.800	504.498	0	0	0	0	150.163	0
Pieve di Cento	1.199.182	0	1.199.182	0	0	0	0	1.341.410	583.390
Porretta Terme	41.879	0	41.879	0	0	0	0	100.000	0
Sala Bolognese	0	0	0	0	0	0	152.596	7.296	0
San Benedetto Val di Sambro	9.562	2.562	7.000	0	0	0	115.550	49.992	42.765
San Giorgio di Piano	15.431	0	15.431	0	0	0	0	0	0
San Giovanni in Persiceto	110.103	0	110.103	0	0	0	0	5.015.544	43.086
San Lazzaro di Savena	1.148.073	192	1.147.881	0	0	0	100.130	2.082.970	97.776
San Pietro in Casale	37.861	2.861	0	0	35.000	0	0	64.350	305.000
Sant'Agata Bolognese	233.019	0	233.019	0	0	0	0	12.000	0
Sasso Marconi	0	0	0	0	0	0	0	0	38.600
Valsamoggia*	47.715	0	47.715	1.300	0	0	0	420.581	0
Vergato	54.100	0	54.100	0	0	0	0	3.501	0
Zola Predosa	968.435	420.419	548.016	0	0	0	0	0	160.000
Provincia di Bologna	32.502.477	927.343	15.260.640	3.205.550	102.000	16.212.494	7.007.407	15.516.335	3.893.898

(*) I comuni di Bazzano, Castello di Serravalle, Crespellano, Monteveglio e Savigno sono cessati nel 2013 e dalla loro fusione è stato istituito, il 1° gennaio 2014, il Comune di Valsamoggia.

(1) Si rammenta che ai sensi dell'art. 1 co. 443 L. 228/12 i proventi da alienazioni di beni patrimoniali disponibili possono essere destinati esclusivamente alla copertura di spese di investimento, ovvero, in assenza di queste o per la parte eccedente, per la riduzione del debito.

Fonte: Ministero dell'Interno-Dipartimento per gli Affari Interni e Territoriali-Finanza locale

(valore accertato in euro)

TITOLO IV - ENTRATE DERIVANTI DA ALIENAZIONE, DA TRASFER. DI CAPITALI E DA RISCOSSIONI DI CREDITI	di cui : - dalle Province	Categoria 5° - Trasferimenti di capitali da altri soggetti :	Permessi di costruire e relative sanzioni	Trasferimenti di capitale straordinario da altri soggetti	di cui : - da imprese	- da famiglie (eredita' e donazioni)	Categoria 6° - Riscossioni di crediti	TOTALE ENTRATE DERIVANTI DA ALIENAZIONE, TRASFERIMENTI DI CAPITALI E DA RISCOSSIONI DI CREDITI
Anzola dell'Emilia	0	375.100	375.100	0	0	0	0	522.856
Argelato	0	268.016	238.016	30.000	30.000	0	0	289.793
Baricella	0	87.740	67.740	20.000	0	0	0	138.780
Bentivoglio	0	284.567	271.316	13.251	0	13.251	0	284.567
Bologna	0	9.922.453	9.541.177	381.276	0	5.767	43.667.325	82.968.697
Borgo Tossignano	0	51.403	51.403	0	0	0	0	135.914
Budrio	0	1.014.304	1.014.304	0	0	0	0	1.609.283
Calderara di Reno	0	240.752	163.520	77.233	77.233	0	0	515.336
Camugnano	0	24.289	24.289	0	0	0	0	692.477
Casalecchio di Reno	0	184.020	0	184.020	0	0	0	2.458.904
Casalfumane	0	63.645	63.645	0	0	0	0	122.727
Castel d'Aiano	0	82.216	51.485	30.731	0	30.731	0	338.847
Castel del Rio	55.000	37.757	17.036	20.720	20.720	0	0	212.757
Castel di Casio	0	201.711	201.711	0	0	0	36.643	270.085
Castel Guelfo di Bologna	0	1.090.259	96.103	994.156	994.156	0	0	1.090.259
Castel Maggiore	0	990.820	209.449	781.372	781.372	0	0	1.067.929
Castel San Pietro Terme	0	1.867.223	568.583	1.298.640	1.147.567	151.073	0	2.145.282
Castello d'Argile	0	529.287	287.042	242.245	242.245	0	0	1.290.037
Castenaso	0	468.495	459.095	9.400	0	0	10.355	631.949
Castiglione dei Pepoli	0	271.946	158.288	113.658	113.658	0	0	405.632
Crevalcore	0	9.460.932	321.253	9.139.679	9.054.210	85.469	0	9.733.427
Dozza	0	79.820	79.820	0	0	0	0	291.677
Fontanelice	0	54.442	54.442	0	0	0	0	94.442
Gaggio Montano	0	192.846	138.262	54.585	53.265	1.319	0	763.666
Galliera	0	2.638.405	44.244	2.594.161	2.594.161	0	0	2.638.405
Granaglione	0	35.505	27.645	7.860	0	7.860	0	46.181
Granarolo dell'Emilia	0	1.330.483	1.250.415	80.068	80.068	0	0	1.332.999
Grizzana Morandi	0	94.406	43.186	51.220	51.220	0	0	253.219
Imola	0	2.128.670	1.735.164	393.506	328.846	64.659	0	4.233.344
Lizzano in Belvedere	0	97.840	68.710	29.130	0	29.130	0	491.280
Loiano	0	348.153	193.141	155.013	119.889	35.124	0	348.153
Malalbergo	0	777.208	98.456	678.753	678.753	0	0	777.208
Marzabotto	0	206.909	64.718	142.191	132.605	9.586	0	303.081
Medicina	0	244.255	232.273	11.982	0	0	0	509.221
Minerbio	0	200.104	195.158	4.945	4.945	0	0	670.872
Molinella	343.166	531.103	110.265	420.838	404.522	16.316	247.345	2.245.892
Monghidoro	0	184.682	184.682	0	0	0	0	360.622
Monte San Pietro	0	278.967	259.321	19.646	19.646	0	0	696.971
Monterenzio	0	203.521	72.685	130.837	0	130.837	0	478.168
Monzuno	0	2.499.870	100.864	2.399.006	2.399.006	0	0	3.509.107
Mordano	0	204.778	126.778	78.000	78.000	0	0	476.643
Ozzano dell'Emilia	0	6.910.556	3.416.056	3.494.500	110.571	0	0	6.934.198
Pianoro	0	491.414	415.229	76.185	0	76.185	0	1.149.875
Pieve di Cento	583.390	648.545	344.558	303.987	86.631	217.356	0	3.772.527
Porretta Terme	0	387.802	387.802	0	0	0	0	529.681
Sala Bolognese	0	200.605	179.349	21.257	21.257	0	0	360.497
San Benedetto Val di Sambro	0	83.190	78.190	5.000	0	5.000	0	301.059
San Giorgio di Piano	0	153.157	142.710	10.446	10.446	0	0	168.588
San Giovanni in Persiceto	0	3.789.930	835.748	2.954.182	2.944.941	9.241	10.104	8.968.766
San Lazzaro di Savena	0	4.470.970	2.087.859	2.383.112	2.383.112	0	0	7.899.920
San Pietro in Casale	0	336.344	272.787	63.557	46.195	17.362	1.530	745.084
Sant'Agata Bolognese	0	301.910	284.225	17.685	7.950	0	0	546.929
Sasso Marconi	0	671.701	360.359	311.342	283.058	28.284	0	710.301
Valsamoggia*	0	10.809.725	10.671.170	138.554	138.554	0	0	11.278.020
Vergato	0	105.345	80.287	25.057	16.057	9.000	0	162.946
Zola Predosa	0	1.196.443	1.196.443	0	0	0	0	2.324.878
Provincia di Bologna	981.556	70.406.536	40.013.553	30.392.983	25.454.859	943.550	43.973.301	173.299.954

Certificati consuntivi 2014 dei comuni della provincia di Bologna
Entrate - TITOLO IV - ENTRATE DERIVANTI DA ALIENAZIONE, DA TRASFER. DI CAPITALI E DA RISCOSSIONI DI CREDITI

(valore accertato per abitante in euro)

TITOLO IV - ENTRATE DERIVANTI DA ALIENAZIONE, DA TRASFER. DI CAPITALI E DA RISCOSSIONI DI CREDITI	Categoria 1° - Alienazione di beni patrimoniali (1)	Alienazione beni mobili e diritti reali su beni mobili	Alienazione beni immobili e diritti reali su beni immobili	di cui : - aree	Concessione di beni demaniali	Alienazione di beni patrimoniali diversi	Categoria 2° - Trasferimenti di capitali dallo Stato	Categoria 3° - Trasferimenti di capitali dalla Regione
Anzola dell'Emilia	11,02	5,75	5,27	0,00	0,00	0,00	0,00	1,03
Argelato	1,06	0,39	0,68	0,00	0,00	0,00	0,00	1,16
Baricella	1,98	0,55	1,43	0,00	0,00	0,00	0,00	5,39
Bentivoglio	0,00	0,00	0,00	0,00	0,00	0,00	0,00	0,00
Bologna	54,16	0,00	14,76	3,89	0,00	39,41	13,72	4,82
Borgo Tossignano	0,00	0,00	0,00	0,00	0,00	0,00	0,00	25,52
Budrio	31,18	0,05	31,13	0,00	0,00	0,00	0,73	0,38
Calderara di Reno	14,71	0,00	14,71	9,04	0,00	0,00	1,76	4,22
Camugnano	6,75	3,46	3,29	0,00	0,00	0,00	0,00	310,87
Casalecchio di Reno	62,42	0,51	61,91	0,00	0,00	0,00	0,00	0,36
Casalfiumanese	3,21	0,00	3,21	3,21	0,00	0,00	0,00	13,92
Castel d'Aiano	66,39	0,99	65,40	0,00	0,00	0,00	0,00	55,06
Castel del Rio	0,00	0,00	0,00	0,00	0,00	0,00	0,00	98,68
Castel di Casio	0,16	0,00	0,16	0,00	0,00	0,00	0,00	0,00
Castel Guelfo di Bologna	0,00	0,00	0,00	0,00	0,00	0,00	0,00	0,00
Castel Maggiore	2,06	0,00	2,06	0,00	0,00	0,00	0,00	2,22
Castel San Pietro Terme	2,14	0,07	2,07	2,07	0,00	0,00	3,09	8,13
Castello d'Argile	21,53	0,00	21,53	21,53	0,00	0,00	0,00	94,63
Castenaso	5,71	0,00	5,63	0,00	0,00	0,07	2,99	1,67
Castiglione dei Pepoli	1,83	0,00	1,83	1,83	0,00	0,00	0,00	12,28
Crevalcore	2,53	0,12	1,67	1,67	0,74	0,00	0,00	17,51
Dozza	0,00	0,00	0,00	0,00	0,00	0,00	32,08	0,00
Fontanelice	0,00	0,00	0,00	0,00	0,00	0,00	0,00	20,16
Gaggio Montano	1,82	1,82	0,00	0,00	0,00	0,00	58,82	19,93
Galliera	0,00	0,00	0,00	0,00	0,00	0,00	0,00	0,00
Granaglione	1,25	0,00	1,25	0,00	0,00	0,00	0,00	0,00
Granarolo dell'Emilia	0,00	0,00	0,00	0,00	0,00	0,00	0,00	0,00
Grizzana Morandi	0,89	0,00	0,89	0,00	0,00	0,00	0,00	28,05
Imola	21,99	0,08	21,91	15,70	0,00	0,00	6,50	1,73
Lizzano in Belvedere	4,44	0,00	4,44	0,00	0,00	0,00	0,00	36,61
Loiano	0,00	0,00	0,00	0,00	0,00	0,00	0,00	0,00
Malalbergo	0,00	0,00	0,00	0,00	0,00	0,00	0,00	0,00
Marzabotto	2,60	2,60	0,00	0,00	0,00	0,00	0,00	0,00
Medicina	0,16	0,16	0,00	0,00	0,00	0,00	14,27	1,30
Minerbio	26,08	0,00	15,15	0,00	0,00	10,93	0,00	27,78
Molinella	4,08	2,26	1,82	1,82	0,00	0,00	0,00	66,73
Monghidoro	2,66	0,00	2,66	0,00	0,00	0,00	0,00	43,79
Monte San Pietro	28,94	28,36	0,58	0,58	0,00	0,00	0,00	8,96
Monterenzio	21,87	0,00	21,87	0,00	0,00	0,00	0,00	0,00
Monzuno	141,00	0,76	0,28	0,00	0,00	139,96	0,00	16,35
Mordano	56,25	0,01	44,24	44,24	12,01	0,00	0,00	1,02
Ozzano dell'Emilia	1,26	0,00	1,26	1,26	0,00	0,00	0,00	0,00
Pianoro	29,11	0,22	28,89	0,00	0,00	0,00	0,00	8,60
Pieve di Cento	171,39	0,00	171,39	0,00	0,00	0,00	0,00	191,71
Porretta Terme	8,76	0,00	8,76	0,00	0,00	0,00	0,00	20,92
Sala Bolognese	0,00	0,00	0,00	0,00	0,00	0,00	18,26	0,87
San Benedetto Val di Sambro	2,20	0,59	1,61	0,00	0,00	0,00	26,58	11,50
San Giorgio di Piano	1,82	0,00	1,82	0,00	0,00	0,00	0,00	0,00
San Giovanni in Persiceto	3,95	0,00	3,95	0,00	0,00	0,00	0,00	180,05
San Lazzaro di Savena	35,90	0,01	35,89	0,00	0,00	0,00	3,13	65,13
San Pietro in Casale	3,13	0,24	0,00	0,00	2,89	0,00	0,00	5,32
Sant'Agata Bolognese	31,99	0,00	31,99	0,00	0,00	0,00	0,00	1,65
Sasso Marconi	0,00	0,00	0,00	0,00	0,00	0,00	0,00	0,00
Valsamoggia*	1,57	0,00	1,57	0,04	0,00	0,00	0,00	13,85
Vergato	7,01	0,00	7,01	0,00	0,00	0,00	0,00	0,45
Zola Predosa	52,00	22,57	29,42	0,00	0,00	0,00	0,00	0,00
Provincia di Bologna	32,36	0,92	15,19	3,19	0,10	16,14	6,98	15,45

(*) I comuni di Bazzano, Castello di Serravalle, Crespellano, Monteveglio e Savigno sono cessati nel 2013 e dalla loro fusione è stato istituito, il 1° gennaio 2014, il Comune di Valsamoggia.

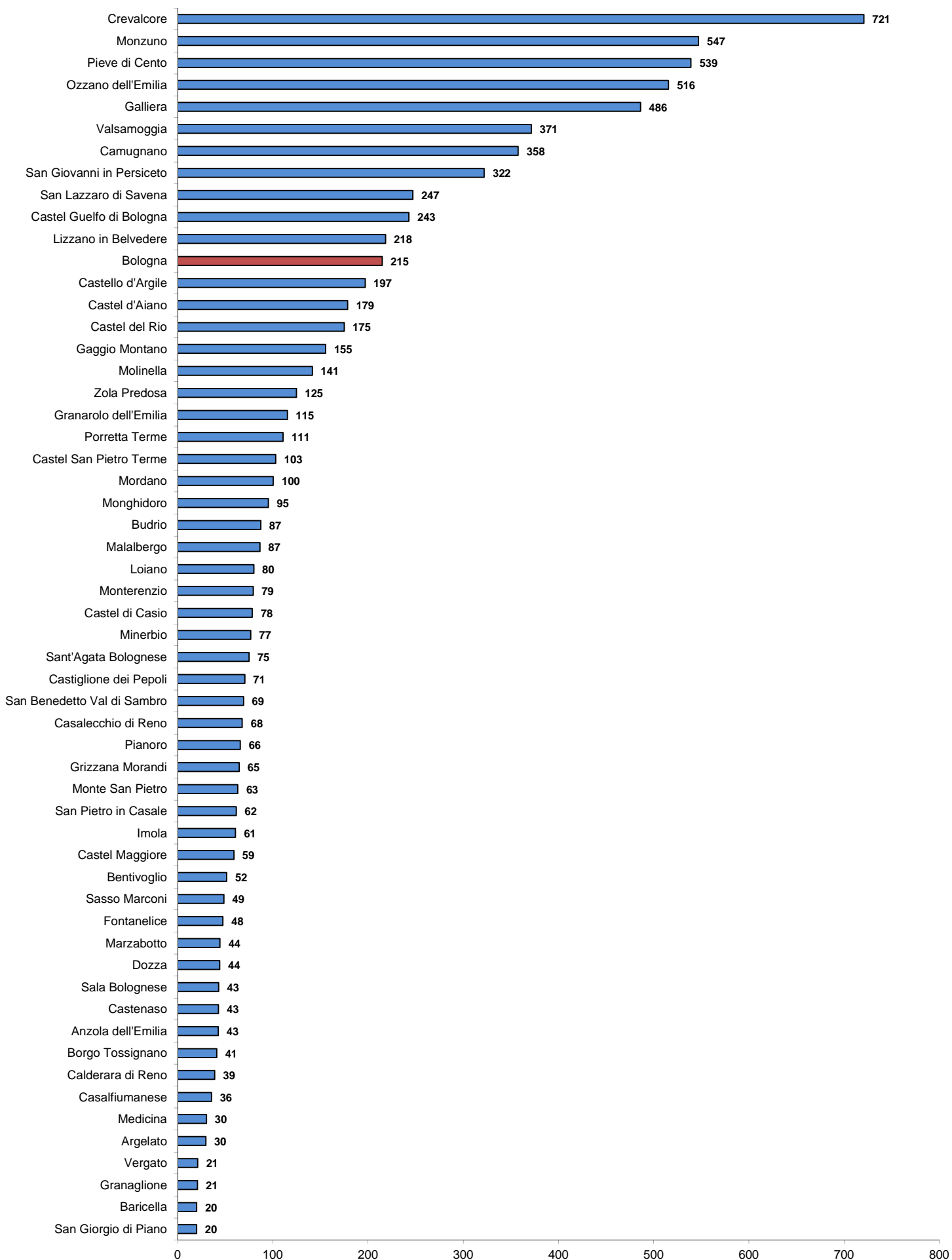
(1) Si rammenta che ai sensi dell'art. 1 co. 443 L. 228/12 i proventi da alienazioni di beni patrimoniali disponibili possono essere destinati esclusivamente alla copertura di spese di investimento, ovvero, in assenza di queste o per la parte eccedente, per la riduzione del debito.

Fonte: Ministero dell'Interno-Dipartimento per gli Affari Interni e Territoriali-Finanza locale

(valore accertato per abitante in euro)

TITOLO IV - ENTRATE DERIVANTI DA ALIENAZIONE, DA TRASFER. DI CAPITALI E DA RISCOSSIONI DI CREDITI	Categoria 4° - Trasferimenti di capitali da altri enti del settore pubblico	di cui : - dalle Province	Categoria 5° - Trasferimenti di capitali da altri soggetti :	Permessi di costruire e relative sanzioni	Trasferimenti di capitale straordinari da altri soggetti	di cui : - da imprese	- da famiglie (eredita' e donazioni)	Categoria 6° - Riscossioni di crediti	TOTALE ENTRATE DERIVANTI DA ALIENAZIONE, TRASFERIMENTI DI CAPITALI E DA RISCOSSIONI DI CREDITI
Anzola dell'Emilia	0,00	0,00	30,58	30,58	0,00	0,00	0,00	0,00	42,63
Argelato	0,00	0,00	27,35	24,29	3,06	3,06	0,00	0,00	29,57
Baricella	0,00	0,00	12,66	9,77	2,89	0,00	0,00	0,00	20,02
Bentivoglio	0,00	0,00	51,55	49,15	2,40	0,00	2,40	0,00	51,55
Bologna	3,37	0,00	25,69	24,71	0,99	0,00	0,01	113,07	214,84
Borgo Tossignano	0,00	0,00	15,52	15,52	0,00	0,00	0,00	0,00	41,04
Budrio	0,00	0,00	55,05	55,05	0,00	0,00	0,00	0,00	87,34
Calderara di Reno	0,00	0,00	18,14	12,32	5,82	5,82	0,00	0,00	38,83
Camugnano	27,52	0,00	12,55	12,55	0,00	0,00	0,00	0,00	357,68
Casalecchio di Reno	0,01	0,00	5,08	0,00	5,08	0,00	0,00	0,00	67,86
Casalfumane	0,00	0,00	18,46	18,46	0,00	0,00	0,00	0,00	35,59
Castel d'Aiano	13,76	0,00	43,32	27,13	16,19	0,00	16,19	0,00	178,53
Castel del Rio	45,23	45,23	31,05	14,01	17,04	17,04	0,00	0,00	174,96
Castel di Casio	9,05	0,00	58,55	58,55	0,00	0,00	0,00	10,64	78,40
Castel Guelfo di Bologna	0,00	0,00	242,87	21,41	221,46	221,46	0,00	0,00	242,87
Castel Maggiore	0,00	0,00	54,94	11,61	43,32	43,32	0,00	0,00	59,21
Castel San Pietro Terme	0,00	0,00	89,68	27,31	62,37	55,12	7,26	0,00	103,03
Castello d'Argile	0,00	0,00	80,82	43,83	36,99	36,99	0,00	0,00	196,98
Castenaso	0,00	0,00	31,72	31,08	0,64	0,00	0,00	0,70	42,79
Castiglione dei Pepoli	9,18	0,00	47,39	27,58	19,80	19,80	0,00	0,00	70,68
Crevalcore	0,14	0,00	700,60	23,79	676,81	670,48	6,33	0,00	720,78
Dozza	0,00	0,00	12,08	12,08	0,00	0,00	0,00	0,00	44,16
Fontanelice	0,00	0,00	27,44	27,44	0,00	0,00	0,00	0,00	47,60
Gaggio Montano	35,59	0,00	39,24	28,14	11,11	10,84	0,27	0,00	155,41
Galliera	0,00	0,00	486,16	8,15	478,01	478,01	0,00	0,00	486,16
Granaglione	3,55	0,00	15,98	12,44	3,54	0,00	3,54	0,00	20,78
Granarolo dell'Emilia	0,22	0,00	115,04	108,12	6,92	6,92	0,00	0,00	115,26
Grizzana Morandi	11,56	0,00	24,08	11,01	13,06	13,06	0,00	0,00	64,58
Imola	0,00	0,00	30,57	24,92	5,65	4,72	0,93	0,00	60,79
Lizzano in Belvedere	133,81	0,00	43,48	30,54	12,95	0,00	12,95	0,00	218,35
Loiano	0,00	0,00	80,09	44,43	35,66	27,58	8,08	0,00	80,09
Malalbergo	0,00	0,00	86,50	10,96	75,54	75,54	0,00	0,00	86,50
Marzabotto	11,52	0,00	30,37	9,50	20,87	19,46	1,41	0,00	44,49
Medicina	0,00	0,00	14,50	13,79	0,71	0,00	0,00	0,00	30,23
Minerbio	0,00	0,00	22,89	22,33	0,57	0,57	0,00	0,00	76,75
Molinella	21,62	21,62	33,45	6,95	26,51	25,48	1,03	15,58	141,46
Monghidoro	0,00	0,00	48,75	48,75	0,00	0,00	0,00	0,00	95,20
Monte San Pietro	0,00	0,00	25,29	23,51	1,78	1,78	0,00	0,00	63,19
Monterenzio	23,69	0,00	33,76	12,06	21,70	0,00	21,70	0,00	79,32
Monzuno	0,00	0,00	389,75	15,73	374,03	374,03	0,00	0,00	547,10
Mordano	0,00	0,00	43,14	26,71	16,43	16,43	0,00	0,00	100,41
Ozzano dell'Emilia	0,50	0,00	513,83	254,00	259,83	8,22	0,00	0,00	515,59
Pianoro	0,00	0,00	28,14	23,78	4,36	0,00	4,36	0,00	65,85
Pieve di Cento	83,38	83,38	92,69	49,24	43,45	12,38	31,06	0,00	539,16
Porretta Terme	0,00	0,00	81,11	81,11	0,00	0,00	0,00	0,00	110,79
Sala Bolognese	0,00	0,00	24,00	21,46	2,54	2,54	0,00	0,00	43,14
San Benedetto Val di Sambro	9,84	0,00	19,13	17,98	1,15	0,00	1,15	0,00	69,24
San Giorgio di Piano	0,00	0,00	18,08	16,84	1,23	1,23	0,00	0,00	19,90
San Giovanni in Persiceto	1,55	0,00	136,05	30,00	106,05	105,72	0,33	0,36	321,96
San Lazzaro di Savena	3,06	0,00	139,81	65,29	74,52	74,52	0,00	0,00	247,03
San Pietro in Casale	25,22	0,00	27,81	22,55	5,25	3,82	1,44	0,13	61,60
Sant'Agata Bolognese	0,00	0,00	41,45	39,03	2,43	1,09	0,00	0,00	75,10
Sasso Marconi	2,64	0,00	45,97	24,66	21,31	19,37	1,94	0,00	48,61
Valsamoggia*	0,00	0,00	356,03	351,46	4,56	4,56	0,00	0,00	371,45
Vergato	0,00	0,00	13,66	10,41	3,25	2,08	1,17	0,00	21,12
Zola Predosa	8,59	0,00	64,24	64,24	0,00	0,00	0,00	0,00	124,83
Provincia di Bologna	3,88	0,98	70,10	39,84	30,26	25,35	0,94	43,78	172,55

ENTRATE DERIVANTI DA ALIENAZIONE, DA TRASFER. DI CAPITALI E DA RISCOSSIONI DI CREDITI
(valore per abitante in euro)



Certificati consuntivi 2014 dei comuni della provincia di Bologna
Entrate - TITOLO V - ENTRATE DERIVANTI DA ACCENSIONI DI PRESTITI

(valore accertato in euro)

TITOLO V - ENTRATE DERIVANTI DA ACCENSIONI DI PRESTITI	Categoria 1° - Anticipazioni di Cassa	Categoria 2° - Finanziamenti a breve termine	Categoria 3° - Assunzioni di mutui e prestiti di cui:	- Anticipazione di liquidità art. 1 co. 13 D.L. 35/13 e successive integrazioni	- Anticipazione sul fondo di rotazione stabilità finanziaria art. 243 ter Tuel	Categoria 4° - Emissioni di prestiti obbligazionari	TOTALE ENTRATE DERIVANTI DA ACCENSIONE DI PRESTITI
Anzola dell'Emilia	0	0	0	0	0	0	0
Argelato	1.053.679	0	0	0	0	0	1.053.679
Baricella	0	0	0	0	0	0	0
Bentivoglio	0	0	0	0	0	0	0
Bologna	0	0	16.238.000	0	0	0	16.238.000
Borgo Tossignano	0	0	0	0	0	0	0
Budrio	21.834	0	155.701	0	0	0	177.535
Calderara di Reno	0	0	0	0	0	0	0
Camugnano	0	0	0	0	0	0	0
Casalecchio di Reno	0	0	0	0	0	0	0
Casalfiumanese	0	0	0	0	0	0	0
Castel d'Aiano	0	0	0	0	0	0	0
Castel del Rio	0	0	0	0	0	0	0
Castel di Casio	0	0	0	0	0	0	0
Castel Guelfo di Bologna	0	0	0	0	0	0	0
Castel Maggiore	0	0	0	0	0	0	0
Castel San Pietro Terme	0	0	0	0	0	0	0
Castello d'Argile	172.658	0	200.000	0	0	0	372.658
Castenaso	0	0	0	0	0	0	0
Castiglione dei Pepoli	276.681	0	0	0	0	0	276.681
Crevalcore	0	0	0	0	0	0	0
Dozza	0	0	0	0	0	0	0
Fontanelice	0	0	0	0	0	0	0
Gaggio Montano	401.322	0	0	0	0	0	401.322
Galliera	0	0	0	0	0	0	0
Granaglione	0	0	0	0	0	0	0
Granarolo dell'Emilia	0	0	0	0	0	0	0
Grizzana Morandi	0	0	0	0	0	0	0
Imola	0	0	0	0	0	0	0
Lizzano in Belvedere	118.208	0	0	0	0	0	118.208
Loiano	0	0	0	0	0	0	0
Malalbergo	0	0	0	0	0	0	0
Marzabotto	0	0	0	0	0	0	0
Medicina	0	0	0	0	0	0	0
Minerbio	0	0	0	0	0	0	0
Molinella	0	0	0	0	0	0	0
Monghidoro	0	0	0	0	0	0	0
Monte San Pietro	0	0	0	0	0	0	0
Monterenzio	0	0	0	0	0	0	0
Monzuno	0	0	4.304	0	0	0	4.304
Mordano	0	0	0	0	0	0	0
Ozzano dell'Emilia	0	0	0	0	0	0	0
Pianoro	0	0	521.000	0	0	0	521.000
Pieve di Cento	0	0	24.789	0	0	0	24.789
Porretta Terme	456.614	0	0	0	0	0	456.614
Sala Bolognese	0	0	0	0	0	0	0
San Benedetto Val di Sambro	167.932	0	0	0	0	0	167.932
San Giorgio di Piano	0	0	100.000	0	0	0	100.000
San Giovanni in Persiceto	247.505	0	1.107.000	0	0	0	1.354.505
San Lazzaro di Savena	0	0	145.641	0	0	0	145.641
San Pietro in Casale	0	0	0	0	0	0	0
Sant'Agata Bolognese	0	0	210.000	0	0	0	210.000
Sasso Marconi	646.396	0	350.000	0	0	0	996.396
Valsamoggia*	0	0	0	0	0	0	0
Vergato	0	0	0	0	0	0	0
Zola Predosa	0	0	0	0	0	0	0
Provincia di Bologna	3.562.828	0	19.056.435	0	0	0	22.619.262

(*) I comuni di Bazzano, Castello di Serravalle, Crespellano, Monteveglio e Savigno sono cessati nel 2013 e dalla loro fusione è stato istituito, il 1° gennaio 2014, il Comune di Valsamoggia.

Fonte: Ministero dell'Interno-Dipartimento per gli Affari Interni e Territoriali-Finanza locale

Certificati consuntivi 2014 dei comuni della provincia di Bologna
Entrate - TITOLO V - ENTRATE DERIVANTI DA ACCENSIONI DI PRESTITI

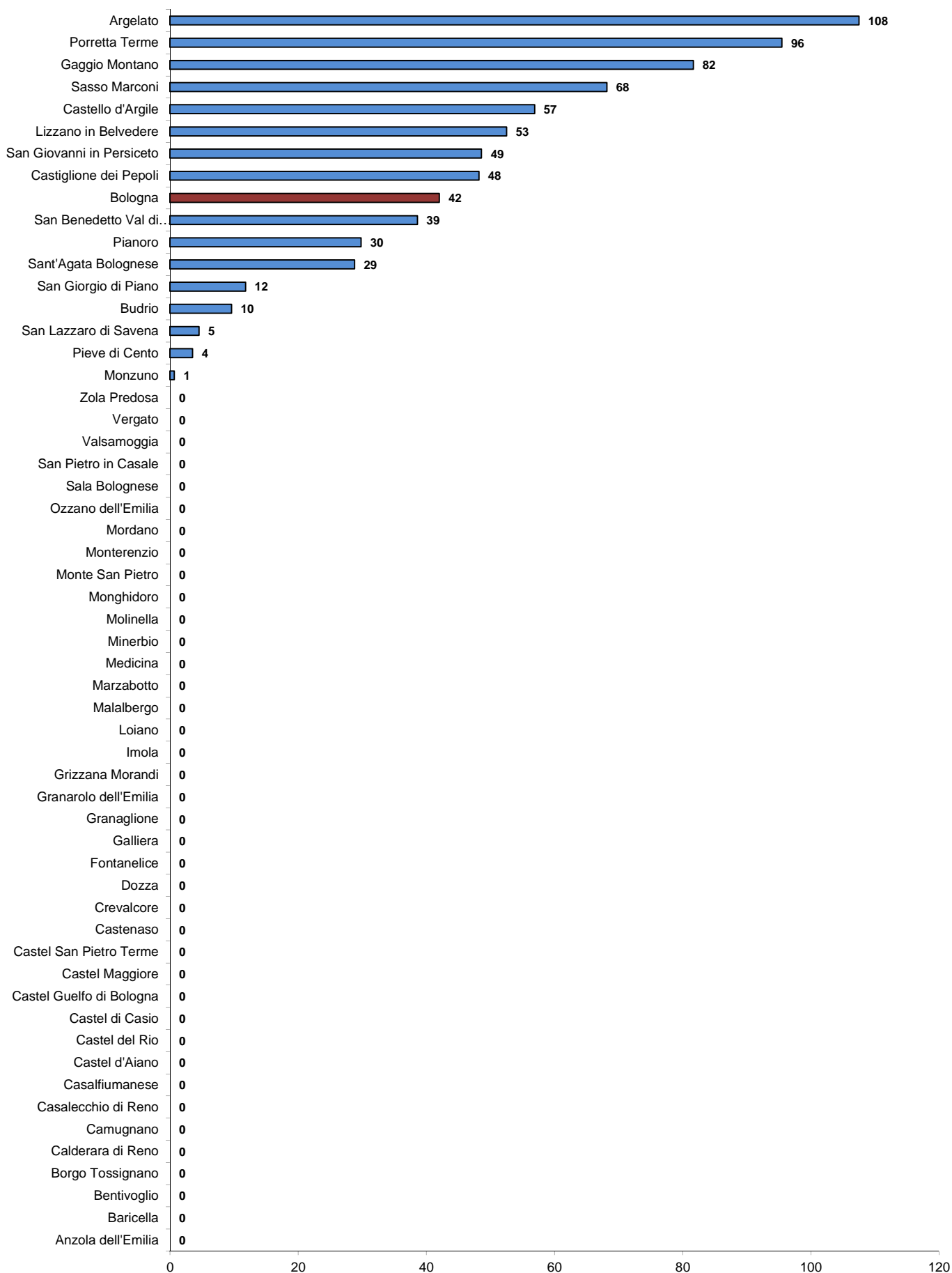
(valore accertato per abitante in euro)

TITOLO V - ENTRATE DERIVANTI DA ACCENSIONI DI PRESTITI	Categoria 1° - Anticipazioni di Cassa	Categoria 2° - Finanziamenti a breve termine	Categoria 3° - Assunzioni di mutui e prestiti di cui:	- Anticipazione di liquidità art. 1 co. 13 D.L. 35/13 e successive integrazioni	- Anticipazione sul fondo di rotazione stabilità finanziaria art. 243 ter Tuel	Categoria 4° - Emissioni di prestiti obbligazionari	TOTALE ENTRATE DERIVANTI DA ACCENSIONE DI PRESTITI
Anzola dell'Emilia	0,00	0,00	0,00	0,00	0,00	0,00	0,00
Argelato	107,53	0,00	0,00	0,00	0,00	0,00	107,53
Baricella	0,00	0,00	0,00	0,00	0,00	0,00	0,00
Bentivoglio	0,00	0,00	0,00	0,00	0,00	0,00	0,00
Bologna	0,00	0,00	42,05	0,00	0,00	0,00	42,05
Borgo Tossignano	0,00	0,00	0,00	0,00	0,00	0,00	0,00
Budrio	1,18	0,00	8,45	0,00	0,00	0,00	9,64
Calderara di Reno	0,00	0,00	0,00	0,00	0,00	0,00	0,00
Camugnano	0,00	0,00	0,00	0,00	0,00	0,00	0,00
Casalecchio di Reno	0,00	0,00	0,00	0,00	0,00	0,00	0,00
Casalfiumanese	0,00	0,00	0,00	0,00	0,00	0,00	0,00
Castel d'Aiano	0,00	0,00	0,00	0,00	0,00	0,00	0,00
Castel del Rio	0,00	0,00	0,00	0,00	0,00	0,00	0,00
Castel di Casio	0,00	0,00	0,00	0,00	0,00	0,00	0,00
Castel Guelfo di Bologna	0,00	0,00	0,00	0,00	0,00	0,00	0,00
Castel Maggiore	0,00	0,00	0,00	0,00	0,00	0,00	0,00
Castel San Pietro Terme	0,00	0,00	0,00	0,00	0,00	0,00	0,00
Castello d'Argile	26,36	0,00	30,54	0,00	0,00	0,00	56,90
Castenaso	0,00	0,00	0,00	0,00	0,00	0,00	0,00
Castiglione dei Pepoli	48,21	0,00	0,00	0,00	0,00	0,00	48,21
Crevalcore	0,00	0,00	0,00	0,00	0,00	0,00	0,00
Dozza	0,00	0,00	0,00	0,00	0,00	0,00	0,00
Fontanelice	0,00	0,00	0,00	0,00	0,00	0,00	0,00
Gaggio Montano	81,67	0,00	0,00	0,00	0,00	0,00	81,67
Galliera	0,00	0,00	0,00	0,00	0,00	0,00	0,00
Granaglione	0,00	0,00	0,00	0,00	0,00	0,00	0,00
Granarolo dell'Emilia	0,00	0,00	0,00	0,00	0,00	0,00	0,00
Grizzana Morandi	0,00	0,00	0,00	0,00	0,00	0,00	0,00
Imola	0,00	0,00	0,00	0,00	0,00	0,00	0,00
Lizzano in Belvedere	52,54	0,00	0,00	0,00	0,00	0,00	52,54
Loiano	0,00	0,00	0,00	0,00	0,00	0,00	0,00
Malalbergo	0,00	0,00	0,00	0,00	0,00	0,00	0,00
Marzabotto	0,00	0,00	0,00	0,00	0,00	0,00	0,00
Medicina	0,00	0,00	0,00	0,00	0,00	0,00	0,00
Minerbio	0,00	0,00	0,00	0,00	0,00	0,00	0,00
Molinella	0,00	0,00	0,00	0,00	0,00	0,00	0,00
Monghidoro	0,00	0,00	0,00	0,00	0,00	0,00	0,00
Monte San Pietro	0,00	0,00	0,00	0,00	0,00	0,00	0,00
Monterenzio	0,00	0,00	0,00	0,00	0,00	0,00	0,00
Monzuno	0,00	0,00	0,67	0,00	0,00	0,00	0,67
Mordano	0,00	0,00	0,00	0,00	0,00	0,00	0,00
Ozzano dell'Emilia	0,00	0,00	0,00	0,00	0,00	0,00	0,00
Pianoro	0,00	0,00	29,84	0,00	0,00	0,00	29,84
Pieve di Cento	0,00	0,00	3,54	0,00	0,00	0,00	3,54
Porretta Terme	95,51	0,00	0,00	0,00	0,00	0,00	95,51
Sala Bolognese	0,00	0,00	0,00	0,00	0,00	0,00	0,00
San Benedetto Val di Sambro	38,62	0,00	0,00	0,00	0,00	0,00	38,62
San Giorgio di Piano	0,00	0,00	11,80	0,00	0,00	0,00	11,80
San Giovanni in Persiceto	8,88	0,00	39,74	0,00	0,00	0,00	48,62
San Lazzaro di Savena	0,00	0,00	4,55	0,00	0,00	0,00	4,55
San Pietro in Casale	0,00	0,00	0,00	0,00	0,00	0,00	0,00
Sant'Agata Bolognese	0,00	0,00	28,83	0,00	0,00	0,00	28,83
Sasso Marconi	44,24	0,00	23,95	0,00	0,00	0,00	68,19
Valsamoggia*	0,00	0,00	0,00	0,00	0,00	0,00	0,00
Vergato	0,00	0,00	0,00	0,00	0,00	0,00	0,00
Zola Predosa	0,00	0,00	0,00	0,00	0,00	0,00	0,00
Provincia di Bologna	3,55	0,00	18,97	0,00	0,00	0,00	22,52

(*) I comuni di Bazzano, Castello di Serravalle, Crespellano, Monteveglio e Savigno sono cessati nel 2013 e dalla loro fusione è stato istituito, il 1° gennaio 2014, il Comune di Valsamoggia.

Fonte: Ministero dell'Interno-Dipartimento per gli Affari Interni e Territoriali-Finanza locale

ENTRATE DERIVANTI DA ACCENSIONI DI PRESTITI
(valore per abitante in euro)



Certificati consuntivi 2014 dei comuni della provincia di Bologna
Entrate - TITOLO VI - ENTRATE DA SERVIZI PER CONTO DI TERZI

(valore accertato in euro)

	ENTRATE DA SERVIZI PER CONTO DI TERZI
Anzola dell'Emilia	880.501
Argelato	548.029
Baricella	611.281
Bentivoglio	332.885
Bologna	48.462.574
Borgo Tossignano	199.267
Budrio	1.145.595
Calderara di Reno	981.385
Camugnano	225.089
Casalecchio di Reno	2.230.675
Casalfiumanese	157.979
Castel d'Aiano	186.342
Castel del Rio	99.874
Castel di Casio	256.714
Castel Guelfo di Bologna	236.264
Castel Maggiore	859.708
Castel San Pietro Terme	1.363.913
Castello d'Argile	414.146
Castenaso	1.081.967
Castiglione dei Pepoli	666.360
Crevalcore	909.274
Dozza	445.179
Fontanelice	70.896
Gaggio Montano	274.276
Galliera	385.279
Granaglione	172.769
Granarolo dell'Emilia	696.027
Grizzana Morandi	387.911
Imola	4.610.523
Lizzano in Belvedere	231.123
Loiano	260.461
Malalbergo	496.775
Marzabotto	547.093
Medicina	1.044.942
Minerbio	539.972
Molinella	979.240
Monghidoro	197.714
Monte San Pietro	579.016
Monterenzio	312.620
Monzuno	383.071
Mordano	377.620
Ozzano dell'Emilia	1.685.482
Pianoro	1.397.236
Pieve di Cento	375.387
Porretta Terme	587.064
Sala Bolognese	359.745
San Benedetto Val di Sambro	261.040
San Giorgio di Piano	575.017
San Giovanni in Persiceto	1.742.626
San Lazzaro di Savena	2.848.462
San Pietro in Casale	685.918
Sant'Agata Bolognese	570.829
Sasso Marconi	1.007.870
Valsamoggia*	2.212.097
Vergato	613.423
Zola Predosa	1.335.788
Provincia di Bologna	91.100.310

(*) I comuni di Bazzano, Castello di Serravalle, Crespellano, Monteveglio e Savigno sono cessati nel 2013 e dalla loro fusione è stato istituito, il 1° gennaio 2014, il Comune di Valsamoggia.

Fonte: Ministero dell'Interno-Dipartimento per gli Affari Interni e Territoriali-Finanza locale

Certificati consuntivi 2014 dei comuni della provincia di Bologna
Entrate - TITOLO VI - ENTRATE DA SERVIZI PER CONTO DI TERZI

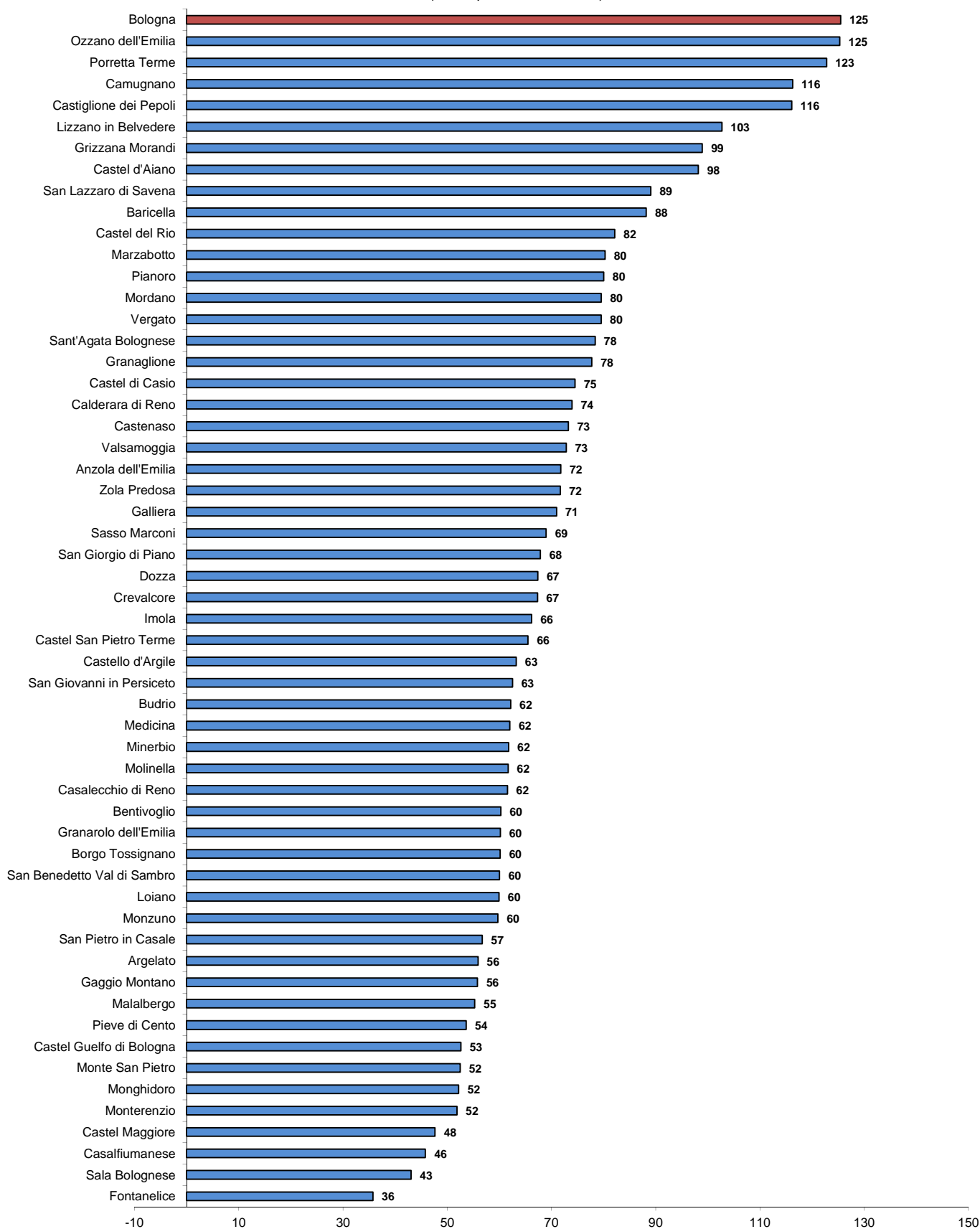
(valore accertato per abitante in euro)

	ENTRATE DA SERVIZI PER CONTO DI TERZI
Anzola dell'Emilia	71,79
Argelato	55,93
Baricella	88,20
Bentivoglio	60,31
Bologna	125,49
Borgo Tossignano	60,17
Budrio	62,17
Calderara di Reno	73,95
Camugnano	116,27
Casalecchio di Reno	61,56
Casalfiumanese	45,82
Castel d'Aiano	98,18
Castel del Rio	82,13
Castel di Casio	74,52
Castel Guelfo di Bologna	52,63
Castel Maggiore	47,67
Castel San Pietro Terme	65,51
Castello d'Argile	63,24
Castenaso	73,25
Castiglione dei Pepoli	116,11
Crevalcore	67,33
Dozza	67,40
Fontanelice	35,73
Gaggio Montano	55,82
Galliera	70,99
Granaglione	77,75
Granarolo dell'Emilia	60,18
Grizzana Morandi	98,93
Imola	66,21
Lizzano in Belvedere	102,72
Loiano	59,92
Malalbergo	55,29
Marzabotto	80,30
Medicina	62,03
Minerbio	61,77
Molinella	61,68
Monghidoro	52,19
Monte San Pietro	52,50
Monterenzio	51,86
Monzuno	59,72
Mordano	79,55
Ozzano dell'Emilia	125,32
Pianoro	80,02
Pieve di Cento	53,65
Porretta Terme	122,79
Sala Bolognese	43,05
San Benedetto Val di Sambro	60,04
San Giorgio di Piano	67,87
San Giovanni in Persiceto	62,56
San Lazzaro di Savena	89,07
San Pietro in Casale	56,71
Sant'Agata Bolognese	78,38
Sasso Marconi	68,98
Valsamoggia*	72,86
Vergato	79,52
Zola Predosa	71,72
Provincia di Bologna	90,71

(*) I comuni di Bazzano, Castello di Serravalle, Crespellano, Monteveglio e Savigno sono cessati nel 2013 e dalla loro fusione è stato istituito, il 1° gennaio 2014, il Comune di Valsamoggia.

Fonte: Ministero dell'Interno-Dipartimento per gli Affari Interni e Territoriali-Finanza locale

ENTRATE DA SERVIZI PER CONTO DI TERZI
(valore per abitante in euro)



Spese

Certificati consuntivi 2014 dei comuni della Provincia di Bologna - RIEPILOGO GENERALE DELLE SPESE

(valore impegnato in euro)

RIEPILOGO GENERALE DELLE SPESE	TITOLO I - SPESE CORRENTI al netto della spesa per alimentazione del fondo do solidarietà comunale (FSC)	Titolo II - Spese in C/Capitale	Titolo III - Spese per rimborso di prestiti	Rimborso di anticipazioni di cassa	Rimborso di finanziamenti a breve termine	Rimborso di quota capitale di mutui e prestiti di cui:	- Fondo anticipazione di liquidità art.1 co. 13 D.L. 35/13 e successive integrazioni
Anzola dell'Emilia	11.408.019	170.526	122.945	0	0	122.945	0
Argelato	9.145.148	594.594	1.839.713	1.053.679	0	354.203	0
Baricella	6.696.884	3.197.940	0	0	0	0	0
Bentivoglio	6.868.634	733.733	24.233	0	0	24.233	0
Bologna	455.928.596	85.074.020	28.660.424	0	0	27.609.788	0
Borgo Tossignano	2.668.164	139.929	95.569	0	0	95.569	0
Budrio	16.274.298	2.552.787	1.004.106	21.834	0	982.272	0
Calderara di Reno	10.879.352	835.368	157.503	0	0	0	0
Camugnano	2.732.785	1.113.626	120.948	0	0	120.948	0
Casalecchio di Reno	34.562.766	1.737.400	873.583	0	0	873.583	0
Casalfiumanese	2.762.948	100.893	61.685	0	0	61.685	0
Castel d'Aiano	2.044.299	451.251	124.512	0	0	124.512	0
Castel del Rio	1.210.413	263.521	85.972	0	0	85.972	0
Castel di Casio	2.953.777	394.641	91.661	0	0	91.661	0
Castel Guelfo di Bologna	4.406.433	1.372.282	200.608	0	0	200.608	0
Castel Maggiore	15.465.378	930.145	1.457.294	0	0	1.457.294	0
Castel San Pietro Terme	15.960.207	2.567.970	1.088.195	0	0	1.088.195	0
Castello d'Argile	4.550.526	1.421.595	175.993	172.658	0	3.335	0
Castenaso	11.571.186	783.380	963.848	0	0	963.848	0
Castiglione dei Pepoli	5.400.626	425.059	404.007	276.681	0	127.326	0
Crevalcore	11.216.666	9.772.045	147.829	0	0	24.315	0
Dozza	5.192.334	280.333	578.316	0	0	578.316	0
Fontanelice	1.737.076	40.000	58.765	0	0	58.765	0
Gaggio Montano	4.772.507	801.362	1.037.544	401.322	0	636.223	0
Galliera	4.485.046	1.154.750	75.941	0	0	75.941	0
Granaglione	2.058.860	318.907	84.688	0	0	84.688	0
Granarolo dell'Emilia	9.843.076	571.234	712.798	0	0	492.034	0
Grizzana Morandi	3.394.022	282.690	112.064	0	0	112.064	0
Imola	66.374.741	4.835.872	2.913.521	0	0	2.691.474	0
Lizzano in Belvedere	3.206.019	565.671	275.656	118.208	0	157.448	0
Loiano	3.778.461	386.139	136.444	0	0	136.444	0
Malalbergo	6.710.009	928.031	134.974	0	0	134.974	0
Marzabotto	5.361.435	484.032	133.563	0	0	133.563	0
Medicina	15.438.434	812.943	248.183	0	0	248.183	0
Minerbio	6.403.626	128.956	480.063	0	0	32.364	0
Molinella	14.110.132	1.042.526	98.946	0	0	98.946	0
Monghidoro	3.496.805	260.080	211.982	0	0	211.982	0
Monte San Pietro	7.631.310	683.098	211.080	0	0	211.080	0
Monterenzio	4.799.007	478.168	154.817	0	0	154.817	0
Monzuno	5.212.479	3.590.953	193.249	0	0	193.249	0
Mordano	3.621.064	239.919	77.158	0	0	56.158	0
Ozzano dell'Emilia	11.991.571	6.543.720	258.906	0	0	258.906	0
Pianoro	12.930.631	1.212.947	2.621.566	0	0	2.621.566	0
Pieve di Cento	5.270.300	4.727.121	42.407	0	0	42.407	0
Porretta Terme	5.473.808	470.377	1.012.122	456.614	0	555.508	0
Sala Bolognese	8.123.492	806.438	129.752	0	0	86.368	0
San Benedetto Val di Sambro	4.129.904	291.549	424.394	167.932	0	256.462	0
San Giorgio di Piano	8.006.982	1.049.413	41.316	0	0	41.316	0
San Giovanni in Persiceto	23.327.445	9.695.609	865.330	247.505	0	165.959	0
San Lazzaro di Savena	31.657.767	5.239.507	629.654	0	0	421.856	0
San Pietro in Casale	10.368.160	1.094.536	717.293	0	0	717.293	0
Sant'Agata Bolognese	6.136.123	565.533	197.242	0	0	197.242	0
Sasso Marconi	13.381.668	1.341.476	1.150.939	646.396	0	504.544	0
Valsamoggia*	21.797.063	11.264.427	1.615.880	0	0	1.587.280	0
Vergato	6.353.501	226.599	383.933	0	0	383.933	0
Zola Predosa	15.294.926	997.211	390.899	0	0	390.899	0
Provincia di Bologna	996.576.888	178.044.831	56.112.012	3.562.828	0	49.142.541	0

(*) I comuni di Bazzano, Castello di Serravalle, Crespellano, Monteveglio e Savigno sono cessati nel 2013 e dalla loro fusione è stato istituito, il 1° gennaio 2014, il Comune di Valsamoggia.

(1) Relativi a mutui, aperture di credito, prestiti obbligazionari e debiti pluriennali.

Fonte: Ministero dell'Interno-Dipartimento per gli Affari Interni e Territoriali-Finanza locale

(continua dalla pagina precedente)

(valore impegnato in euro)

RIEPILOGO GENERALE DELLE SPESE	- Fondo di rotazione stabilità finanziaria art. 243 ter Tuel	Rimborso di prestiti obbligazionari	Rimborso di quota capitale di debiti pluriennali	Rimborso di quota capitale per estinzione anticipata di prestiti (1)	Titolo IV - Spese per servizi per conto di terzi	TOTALE GENERALE DELLE SPESE
Anzola dell'Emilia	0	0	0	0	880.501	12.581.990
Argelato	0	431.832	0	0	548.029	12.127.484
Baricella	0	0	0	0	611.281	10.506.105
Bentivoglio	0	0	0	0	332.885	7.959.484
Bologna	0	1.050.636	0	0	48.462.574	618.125.613
Borgo Tossignano	0	0	0	0	199.267	3.102.928
Budrio	0	0	0	0	1.145.595	20.976.786
Calderara di Reno	0	157.503	0	0	981.385	12.853.608
Camugnano	0	0	0	0	225.089	4.192.448
Casalecchio di Reno	0	0	0	0	2.230.675	39.404.424
Casalfiumanese	0	0	0	0	157.979	3.083.504
Castel d'Aiano	0	0	0	0	186.342	2.806.405
Castel del Rio	0	0	0	0	99.874	1.659.781
Castel di Casio	0	0	0	0	256.714	3.696.793
Castel Guelfo di Bologna	0	0	0	0	236.264	6.215.586
Castel Maggiore	0	0	0	0	861.058	18.713.876
Castel San Pietro Terme	0	0	0	0	1.363.913	20.980.284
Castello d'Argile	0	0	0	0	414.146	6.562.260
Castenaso	0	0	0	0	1.081.967	14.400.382
Castiglione dei Pepoli	0	0	0	0	666.360	6.896.051
Crevalcore	0	123.514	0	0	909.274	22.045.813
Dozza	0	0	0	0	445.179	6.496.162
Fontanelice	0	0	0	0	70.896	1.906.737
Gaggio Montano	0	0	0	0	274.276	6.885.689
Galliera	0	0	0	0	385.279	6.101.016
Granaglione	0	0	0	0	172.769	2.635.223
Granarolo dell'Emilia	0	220.764	0	0	696.027	11.823.136
Grizzana Morandi	0	0	0	0	387.911	4.176.688
Imola	0	222.047	0	0	4.610.523	78.734.657
Lizzano in Belvedere	0	0	0	0	231.123	4.278.469
Loiano	0	0	0	0	260.461	4.561.506
Malalbergo	0	0	0	0	496.775	8.269.790
Marzabotto	0	0	0	0	547.093	6.526.124
Medicina	0	0	0	0	1.044.942	17.544.501
Minerbio	0	0	0	447.699	539.972	7.552.617
Molinella	0	0	0	0	979.240	16.230.844
Monghidoro	0	0	0	0	196.760	4.165.626
Monte San Pietro	0	0	0	0	579.016	9.104.504
Monterenzio	0	0	0	0	312.620	5.744.612
Monzuno	0	0	0	0	383.071	9.379.751
Mordano	0	21.000	0	0	377.620	4.315.762
Ozzano dell'Emilia	0	0	0	0	1.685.482	20.479.679
Pianoro	0	0	0	0	1.397.236	18.162.380
Pieve di Cento	0	0	0	0	375.387	10.415.215
Porretta Terme	0	0	0	0	587.064	7.543.370
Sala Bolognese	0	0	43.383	0	359.745	9.419.426
San Benedetto Val di Sambro	0	0	0	0	261.040	5.106.886
San Giorgio di Piano	0	0	0	0	575.017	9.672.728
San Giovanni in Persiceto	0	451.866	0	0	1.742.626	35.631.009
San Lazzaro di Savena	0	0	207.798	0	2.848.462	40.375.390
San Pietro in Casale	0	0	0	0	685.918	12.865.906
Sant'Agata Bolognese	0	0	0	0	570.829	7.469.726
Sasso Marconi	0	0	0	0	1.007.870	16.881.954
Valsamoggia*	0	0	28.600	0	2.212.097	36.889.467
Vergato	0	0	0	0	613.423	7.577.456
Zola Predosa	0	0	0	0	1.335.788	18.018.824
Provincia di Bologna	0	2.679.163	279.781	447.699	91.100.706	1.321.834.437

Certificati consuntivi 2014 dei comuni della Provincia di Bologna - RIEPILOGO GENERALE DELLE SPESE
(valore impegnato per abitante in euro)

RIEPILOGO GENERALE DELLE SPESE	TITOLO I - SPESE CORRENTI al netto della spesa per alimentazione del fondo di solidarietà comunale (FSC)	Titolo II - Spese in C/Capitale	Titolo III - Spese per rimborso di prestiti	Rimborso di anticipazioni di cassa	Rimborso di finanziamenti a breve termine	Rimborso di quota capitale di mutui e prestiti di cui:	- Fondo anticipazione di liquidità art.1 co. 13 D.L. 35/13 e successive integrazioni
Anzola dell'Emilia	930,13	13,90	10,02	0,00	0,00	10,02	0,00
Argelato	933,27	60,68	187,75	107,53	0,00	36,15	0,00
Baricella	966,22	461,40	0,00	0,00	0,00	0,00	0,00
Bentivoglio	1.244,32	132,92	4,39	0,00	0,00	4,39	0,00
Bologna	1.180,61	220,30	74,22	0,00	0,00	71,49	0,00
Borgo Tossignano	805,60	42,25	28,86	0,00	0,00	28,86	0,00
Budrio	883,22	138,54	54,49	1,18	0,00	53,31	0,00
Calderara di Reno	819,78	62,95	11,87	0,00	0,00	0,00	0,00
Camugnano	1.411,56	575,22	62,47	0,00	0,00	62,47	0,00
Casalecchio di Reno	953,90	47,95	24,11	0,00	0,00	24,11	0,00
Casalfiumanese	801,32	29,26	17,89	0,00	0,00	17,89	0,00
Castel d'Aiano	1.077,08	237,75	65,60	0,00	0,00	65,60	0,00
Castel del Rio	995,41	216,71	70,70	0,00	0,00	70,70	0,00
Castel di Casio	857,41	114,55	26,61	0,00	0,00	26,61	0,00
Castel Guelfo di Bologna	981,61	305,70	44,69	0,00	0,00	44,69	0,00
Castel Maggiore	857,47	51,57	80,80	0,00	0,00	80,80	0,00
Castel San Pietro Terme	766,54	123,34	52,26	0,00	0,00	52,26	0,00
Castello d'Argile	694,84	217,07	26,87	26,36	0,00	0,51	0,00
Castenaso	783,42	53,04	65,26	0,00	0,00	65,26	0,00
Castiglione dei Pepoli	941,04	74,07	70,40	48,21	0,00	22,19	0,00
Crevalcore	830,62	723,64	10,95	0,00	0,00	1,80	0,00
Dozza	786,12	42,44	87,56	0,00	0,00	87,56	0,00
Fontanelice	875,54	20,16	29,62	0,00	0,00	29,62	0,00
Gaggio Montano	971,21	163,08	211,14	81,67	0,00	129,47	0,00
Galliera	826,43	212,78	13,99	0,00	0,00	13,99	0,00
Granaglione	926,58	143,52	38,11	0,00	0,00	38,11	0,00
Granarolo dell'Emilia	851,11	49,39	61,63	0,00	0,00	42,55	0,00
Grizzana Morandi	865,60	72,10	28,58	0,00	0,00	28,58	0,00
Imola	953,14	69,44	41,84	0,00	0,00	38,65	0,00
Lizzano in Belvedere	1.424,90	251,41	122,51	52,54	0,00	69,98	0,00
Loiano	869,21	88,83	31,39	0,00	0,00	31,39	0,00
Malalbergo	746,80	103,29	15,02	0,00	0,00	15,02	0,00
Marzabotto	786,94	71,05	19,60	0,00	0,00	19,60	0,00
Medicina	916,39	48,25	14,73	0,00	0,00	14,73	0,00
Minerbio	732,60	14,75	54,92	0,00	0,00	3,70	0,00
Molinella	888,77	65,67	6,23	0,00	0,00	6,23	0,00
Monghidoro	923,13	68,66	55,96	0,00	0,00	55,96	0,00
Monte San Pietro	691,93	61,94	19,14	0,00	0,00	19,14	0,00
Monterenzio	796,12	79,32	25,68	0,00	0,00	25,68	0,00
Monzuno	812,67	559,86	30,13	0,00	0,00	30,13	0,00
Mordano	762,81	50,54	16,25	0,00	0,00	11,83	0,00
Ozzano dell'Emilia	891,63	486,56	19,25	0,00	0,00	19,25	0,00
Pianoro	740,54	69,47	150,14	0,00	0,00	150,14	0,00
Pieve di Cento	753,22	675,59	6,06	0,00	0,00	6,06	0,00
Porretta Terme	1.144,91	98,38	211,70	95,51	0,00	116,19	0,00
Sala Bolognese	972,06	96,50	15,53	0,00	0,00	10,33	0,00
San Benedetto Val di Sambro	949,84	67,05	97,61	38,62	0,00	58,98	0,00
San Giorgio di Piano	945,11	123,87	4,88	0,00	0,00	4,88	0,00
San Giovanni in Persiceto	837,40	348,05	31,06	8,88	0,00	5,96	0,00
San Lazzaro di Savena	989,92	163,84	19,69	0,00	0,00	13,19	0,00
San Pietro in Casale	857,23	90,49	59,30	0,00	0,00	59,30	0,00
Sant'Agata Bolognese	842,53	77,65	27,08	0,00	0,00	27,08	0,00
Sasso Marconi	915,80	91,81	78,77	44,24	0,00	34,53	0,00
Valsamoggia*	717,91	371,00	53,22	0,00	0,00	52,28	0,00
Vergato	823,63	29,38	49,77	0,00	0,00	49,77	0,00
Zola Predosa	821,20	53,54	20,99	0,00	0,00	20,99	0,00
Provincia di Bologna	992,29	177,28	55,87	3,55	0,00	48,93	0,00

(*) I comuni di Bazzano, Castello di Serravalle, Crespellano, Monteveglio e Savigno sono cessati nel 2013 e dalla loro fusione è stato istituito, il 1° gennaio 2014, il Comune di Valsamoggia.

(1) Relativi a mutui, aperture di credito, prestiti obbligazionari e debiti pluriennali.

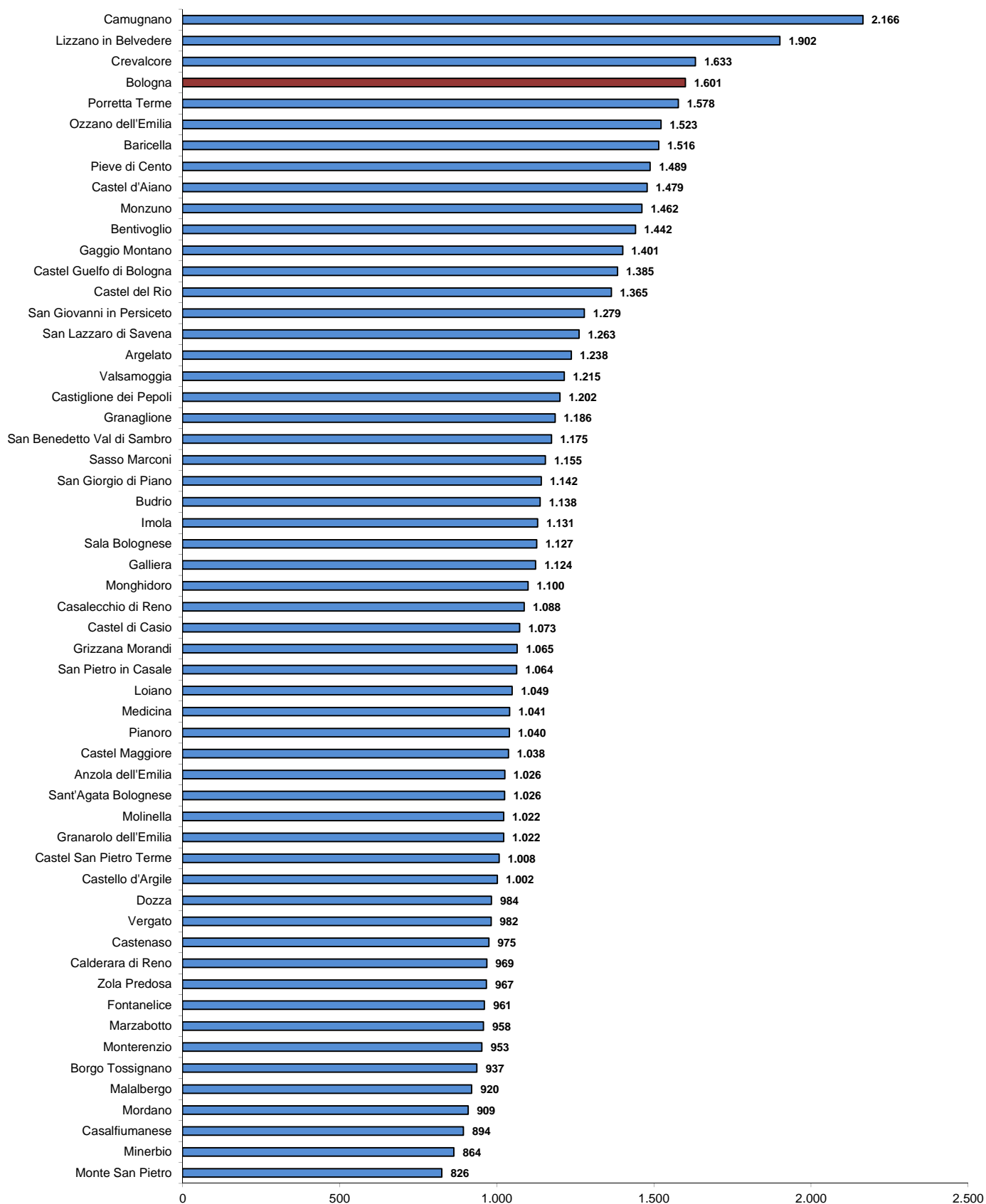
Fonte: Ministero dell'Interno-Dipartimento per gli Affari Interni e Territoriali-Finanza locale

(segue)

(valore impegnato per abitante in euro)

RIEPILOGO GENERALE DELLE SPESE	- Fondo di rotazione stabilità finanziaria art. 243 ter Tuel	Rimborso di prestiti obbligazionari	Rimborso di quota capitale di debiti pluriennali	Rimborso di quota capitale per estinzione anticipata di prestiti (1)	Titolo IV - Spese per servizi per conto di terzi	TOTALE GENERALE DELLE SPESE
Anzola dell'Emilia	0,00	0,00	0,00	0,00	71,79	1.025,85
Argelato	0,00	44,07	0,00	0,00	55,93	1.237,62
Baricella	0,00	0,00	0,00	0,00	88,20	1.515,81
Bentivoglio	0,00	0,00	0,00	0,00	60,31	1.441,94
Bologna	0,00	2,72	0,00	0,00	125,49	1.600,61
Borgo Tossignano	0,00	0,00	0,00	0,00	60,17	936,87
Budrio	0,00	0,00	0,00	0,00	62,17	1.138,43
Calderara di Reno	0,00	11,87	0,00	0,00	73,95	968,55
Camugnano	0,00	0,00	0,00	0,00	116,27	2.165,52
Casalecchio di Reno	0,00	0,00	0,00	0,00	61,56	1.087,53
Casalfumane	0,00	0,00	0,00	0,00	45,82	894,29
Castel d'Aiano	0,00	0,00	0,00	0,00	98,18	1.478,61
Castel del Rio	0,00	0,00	0,00	0,00	82,13	1.364,95
Castel di Casio	0,00	0,00	0,00	0,00	74,52	1.073,09
Castel Guelfo di Bologna	0,00	0,00	0,00	0,00	52,63	1.384,63
Castel Maggiore	0,00	0,00	0,00	0,00	47,74	1.037,58
Castel San Pietro Terme	0,00	0,00	0,00	0,00	65,51	1.007,65
Castello d'Argile	0,00	0,00	0,00	0,00	63,24	1.002,02
Castenaso	0,00	0,00	0,00	0,00	73,25	974,98
Castiglione dei Pepoli	0,00	0,00	0,00	0,00	116,11	1.201,61
Crevalcore	0,00	9,15	0,00	0,00	67,33	1.632,54
Dozza	0,00	0,00	0,00	0,00	67,40	983,52
Fontanelice	0,00	0,00	0,00	0,00	35,73	961,06
Gaggio Montano	0,00	0,00	0,00	0,00	55,82	1.401,24
Galliera	0,00	0,00	0,00	0,00	70,99	1.124,20
Granaglione	0,00	0,00	0,00	0,00	77,75	1.185,97
Granarolo dell'Emilia	0,00	19,09	0,00	0,00	60,18	1.022,32
Grizzana Morandi	0,00	0,00	0,00	0,00	98,93	1.065,21
Imola	0,00	3,19	0,00	0,00	66,21	1.130,63
Lizzano in Belvedere	0,00	0,00	0,00	0,00	102,72	1.901,54
Loiano	0,00	0,00	0,00	0,00	59,92	1.049,35
Malalbergo	0,00	0,00	0,00	0,00	55,29	920,40
Marzabotto	0,00	0,00	0,00	0,00	80,30	957,89
Medicina	0,00	0,00	0,00	0,00	62,03	1.041,40
Minerbio	0,00	0,00	0,00	51,22	61,77	864,04
Molinella	0,00	0,00	0,00	0,00	61,68	1.022,35
Monghidoro	0,00	0,00	0,00	0,00	51,94	1.099,69
Monte San Pietro	0,00	0,00	0,00	0,00	52,50	825,51
Monterenzio	0,00	0,00	0,00	0,00	51,86	952,99
Monzuno	0,00	0,00	0,00	0,00	59,72	1.462,39
Mordano	0,00	4,42	0,00	0,00	79,55	909,16
Ozzano dell'Emilia	0,00	0,00	0,00	0,00	125,32	1.522,77
Pianoro	0,00	0,00	0,00	0,00	80,02	1.040,17
Pieve di Cento	0,00	0,00	0,00	0,00	53,65	1.488,53
Porretta Terme	0,00	0,00	0,00	0,00	122,79	1.577,78
Sala Bolognese	0,00	0,00	5,19	0,00	43,05	1.127,13
San Benedetto Val di Sambro	0,00	0,00	0,00	0,00	60,04	1.174,54
San Giorgio di Piano	0,00	0,00	0,00	0,00	67,87	1.141,73
San Giovanni in Persiceto	0,00	16,22	0,00	0,00	62,56	1.279,07
San Lazzaro di Savena	0,00	0,00	6,50	0,00	89,07	1.262,52
San Pietro in Casale	0,00	0,00	0,00	0,00	56,71	1.063,74
Sant'Agata Bolognese	0,00	0,00	0,00	0,00	78,38	1.025,64
Sasso Marconi	0,00	0,00	0,00	0,00	68,98	1.155,35
Valsamoggia*	0,00	0,00	0,94	0,00	72,86	1.214,99
Vergato	0,00	0,00	0,00	0,00	79,52	982,30
Zola Predosa	0,00	0,00	0,00	0,00	71,72	967,45
Provincia di Bologna	0,00	2,67	0,28	0,45	90,71	1.316,14

TOTALE GENERALE DELLE SPESE
(valore per abitante in euro)



Certificati consuntivi 2014 dei comuni della Provincia di Bologna - SPESE CORRENTI - FUNZIONI E SERVIZI

(valore impegnato in euro)

SPESE CORRENTI - FUNZIONI E SERVIZI	Funzioni generali di amministrazione di gestione e di controllo.	Organi istituzionali, partecipazione e decentramento di cui :	indennità per gli organi istituzionali degli enti	- Segreteria generale, personale e organizzazione	Gestione economica, finanziaria, programmazione, provveditorato e controllo di gestione	Gestione delle entrate tributarie e servizi fiscali	Gestione dei beni demaniali e patrimoniali	Ufficio tecnico
Anzola dell'Emilia	2.729.939	189.850	116.440	1.003.423	219.899	112.473	144.605	228.817
Argelato	2.789.246	159.119	95.606	426.510	236.191	175.532	847.523	332.745
Baricella	1.744.293	211.848	0	133.856	96.327	21.149	289.863	243.562
Bentivoglio	2.376.622	128.096	0	191.336	131.506	391.495	113.480	387.985
Bologna	103.941.524	11.444.780	2.448.073	10.415.728	14.085.892	9.866.072	9.698.125	6.718.879
Borgo Tossignano	992.301	49.181	0	125.618	98.629	58.890	98.859	314.183
Budrio	4.173.990	789.510	0	1.176.076	696.003	34.416	695.519	450.090
Calderara di Reno	2.864.874	199.179	118.545	488.328	107.801	206.924	326.403	49.011
Camugnano	892.424	39.464	0	241.317	105.327	84.826	143.178	152.432
Casalecchio di Reno	14.635.384	6.231.210	0	3.659.206	2.878.640	945.938	361.194	5.000
Casalfiumanese	925.229	76.012	37.333	320.718	33.726	80.991	81.485	236.243
Castel d'Aiano	788.207	42.862	32.759	216.733	93.643	51.282	153.573	148.648
Castel del Rio	412.598	33.562	0	93.349	32.179	71.909	29.529	30.524
Castel di Casio	933.962	50.829	0	355.855	98.457	107.254	66.660	169.607
Castel Guelfo di Bologna	1.430.194	69.691	37.763	520.270	57.436	98.272	76.347	522.871
Castel Maggiore	5.238.825	284.118	0	572.206	651.404	2.101.228	857.510	81.746
Castel San Pietro Terme	4.146.803	488.904	170.388	737.416	260.090	359.971	18.506	746.752
Castello d'Argile	1.898.557	126.820	0	163.900	99.157	130.890	0	146.425
Castenaso	4.611.344	130.521	0	2.517.577	197.074	43.436	1.084.837	41.961
Castiglione dei Pepoli	1.642.025	126.261	0	507.629	166.107	197.160	86.497	237.032
Crevalcore	2.807.241	198.841	113.716	659.325	207.358	274.709	164.094	210.710
Dozza	1.419.398	139.968	83.439	436.276	92.256	88.500	30.699	237.026
Fontanelice	732.431	31.833	0	201.039	35.127	56.970	38.038	162.595
Gaggio Montano	1.603.390	63.606	43.046	489.654	149.340	188.789	118.075	401.320
Galliera	1.396.982	95.830	0	182.864	104.373	148.159	11.202	236.058
Granaglione	693.781	47.569	0	218.348	153.457	18.806	60.095	114.593
Granarolo dell'Emilia	2.916.357	765.470	0	279.805	255.907	64.738	324.100	418.109
Grizzana Morandi	990.787	72.994	0	374.091	116.424	48.966	32.611	138.059
Imola	18.029.954	1.539.355	0	1.505.133	1.424.412	1.775.344	6.343.924	287.121
Lizzano in Belvedere	860.321	37.906	0	304.807	240.682	5.458	0	147.525
Loiano	1.077.075	96.652	0	512.209	65.058	98.405	113.722	127.226
Malalbergo	1.722.633	116.947	81.997	398.381	133.526	113.001	83.823	311.586
Marzabotto	1.582.418	124.818	0	566.572	121.296	108.706	66.983	275.358
Medicina	6.837.750	177.972	133.931	444.988	524.768	447.097	372.001	280.673
Minerbio	2.076.444	451.513	0	469.529	188.227	42.144	181.743	256.375
Molinella	3.307.106	167.600	0	547.061	262.498	227.799	820.023	87.633
Monghidoro	1.202.639	80.549	0	345.868	126.365	111.264	251.386	173.538
Monte San Pietro	2.181.881	189.902	107.201	374.143	241.130	106.162	567.589	0
Monterenzio	1.324.408	72.959	0	208.787	442.161	92.663	198.289	150.942
Monzuno	1.694.247	108.363	0	714.317	176.329	93.577	226.082	295.581
Mordano	1.118.252	64.696	0	379.599	83.816	106.630	97.513	199.287
Ozzano dell'Emilia	3.535.446	155.133	118.502	760.537	204.226	236.957	291.099	395.810
Pianoro	4.103.650	367.515	0	603.150	422.216	224.859	4.539	125.335
Pieve di Cento	2.218.421	308.307	65.826	88.406	151.887	48.118	53.464	157.233
Porretta Terme	1.699.110	50.998	0	518.627	192.999	594.261	53.232	144.646
Sala Bolognese	2.327.476	153.753	0	379.169	170.353	157.304	32.087	161.308
San Benedetto Val di Sambro	1.070.006	77.989	0	381.734	123.064	119.083	96.514	112.370
San Giorgio di Piano	2.759.471	479.284	78.320	295.424	168.214	767.034	100.503	294.400
San Giovanni in Persiceto	5.659.545	326.979	0	1.576.146	648.608	397.968	175.739	768.420
San Lazzaro di Savena	11.582.012	229.335	186.777	4.130.463	2.130.931	471.417	2.687.252	855.903
San Pietro in Casale	2.650.409	837.874	88.011	384.492	360.041	167.398	110.540	456.056
Sant'Agata Bolognese	1.861.896	134.216	0	420.650	180.531	118.951	264.112	252.183
Sasso Marconi	4.256.284	341.081	141.915	636.815	167.649	319.309	1.443.064	73.259
Valsamoggia*	11.311.412	1.107.017	98.986	546.211	359.233	468.536	131.550	1.259.549
Vergato	1.431.926	125.243	0	476.669	179.401	142.478	0	116.676
Zola Predosa	4.192.646	382.783	0	749.643	272.615	380.190	67.973	410.279
Provincia di Bologna	275.403.545	30.594.665	4.398.576	45.427.981	31.221.965	23.971.860	30.787.354	21.339.254

(*) I comuni di Bazzano, Castello di Serravalle, Crespellano, Monteveglio e Savigno sono cessati nel 2013 e dalla loro fusione è stato istituito, il 1° gennaio 2014, il Comune di Valsamoggia.

(1) Per rimborso da spettanze Ministero dell'Interno per regolazione finanziaria a debito, viene indicata l'allocazione sia nell'intervento "Trasferimenti" sia nell'intervento "Oneri straordinari della gestione corrente" a seconda di come è stata contabilizzata dall'ente. A tal fine si ricorda che il certificato riproduce esattamente i dati di bilancio e quindi deve essere ad esso conforme

(2) Per i comuni che hanno collocato la spesa in tale servizio. Si ribadisce che, si ritiene idonea per tale voce contabile, la collocazione nel Servizio assistenza, beneficenza pubblica e servizi diversi alla persona.

Fonte: Ministero dell'Interno-Dipartimento per gli Affari Interni e Territoriali-Finanza locale

(valore impegnato in euro)

SPESE CORRENTI - FUNZIONI E SERVIZI	Anagrafe, stato civile, elettorale, leva e servizio statistico	Altri servizi generali di cui:	- Rimbors per recupero come da spettanza Ministero interno (1)	Funzioni relative alla giustizia	Uffici giudiziari	Casa circondariale e altri servizi	Funzioni di polizia locale	Polizia municipale	Polizia commerciale
Anzola dell'Emilia	104.184	726.689	0	0	0	0	697.310	697.310	0
Argelato	185.320	426.306	0	0	0	0	0	0	0
Baricella	74.806	672.881	0	0	0	0	228.233	228.233	0
Bentivoglio	260.294	772.429	0	0	0	0	0	0	0
Bologna	7.321.534	34.390.515	0	8.916.721	8.916.721	0	32.155.724	32.155.724	0
Borgo Tossignano	87.310	159.629	0	0	0	0	127.029	127.029	0
Budrio	130.235	202.140	0	1.272	1.272	0	491.084	411.331	22.436
Calderara di Reno	138.075	1.349.153	0	0	0	0	466.352	466.352	0
Camugnano	57.425	68.457	0	0	0	0	157.869	145.797	0
Casalecchio di Reno	258.877	295.319	0	0	0	0	730.091	730.091	0
Casalfiumanese	70.514	25.540	0	421	421	0	71.473	71.473	0
Castel d'Aiano	66.080	15.386	0	0	0	0	35.907	35.907	0
Castel del Rio	39.020	82.525	0	0	0	0	52.922	52.922	0
Castel di Casio	81.260	4.040	0	0	0	0	80.619	80.619	0
Castel Guelfo di Bologna	58.949	26.358	0	540	540	0	126.603	126.603	0
Castel Maggiore	269.127	421.486	0	0	0	0	302.516	302.516	0
Castel San Pietro Terme	396.109	1.139.056	3.220	0	0	0	791.754	789.112	1.240
Castello d'Argile	56.715	1.174.651	0	0	0	0	0	0	0
Castenaso	5.387	590.552	0	0	0	0	552.736	552.736	0
Castiglione dei Pepoli	135.405	185.935	0	0	0	0	234.282	234.282	0
Crevalcore	91.927	1.000.277	0	0	0	0	542.168	444.870	0
Dozza	122.116	272.558	0	0	0	0	218.272	218.272	0
Fontanelice	61.379	145.450	0	0	0	0	27.713	27.713	0
Gaggio Montano	97.662	94.944	0	0	0	0	274.761	177.411	0
Galliera	113.599	504.895	0	0	0	0	0	0	0
Granaglione	58.935	21.977	0	0	0	0	95.570	95.570	0
Granarolo dell'Emilia	98.880	709.348	0	0	0	0	256.804	256.804	0
Grizzana Morandi	143.370	64.271	0	0	0	0	67.283	67.283	0
Imola	795.594	4.359.071	0	14.269	14.269	0	3.694.239	3.694.239	0
Lizzano in Belvedere	69.819	54.124	0	0	0	0	157.198	157.198	0
Loiano	63.803	0	0	0	0	0	128.313	128.313	0
Malalbergo	202.930	362.440	0	0	0	0	347.953	347.953	0
Marzabotto	130.460	188.225	0	0	0	0	322.097	291.211	30.885
Medicina	153.557	4.436.694	1.059	0	0	0	476.938	408.171	26.216
Minerbio	149.699	337.215	0	0	0	0	180.642	180.642	0
Molinella	259.158	935.335	0	0	0	0	591.162	471.202	0
Monghidoro	112.965	705	0	0	0	0	77.637	77.637	0
Monte San Pietro	109.842	593.114	0	0	0	0	415.876	415.876	0
Monterenzio	90.159	68.448	0	0	0	0	91.075	91.075	0
Monzuno	79.284	714	0	0	0	0	121.037	121.037	0
Mordano	153.790	32.922	0	0	0	0	138.789	138.789	0
Ozzano dell'Emilia	395.713	1.095.971	0	0	0	0	440.467	432.646	0
Pianoro	168.540	2.187.496	0	0	0	0	340.901	340.901	0
Pieve di Cento	40.056	1.370.950	0	0	0	0	0	0	0
Porretta Terme	62.552	81.795	0	46.516	46.516	0	141.849	141.849	0
Sala Bolognese	123.388	1.150.113	0	0	0	0	917.355	917.355	0
San Benedetto Val di Sambro	107.152	52.100	0	0	0	0	103.810	103.810	0
San Giorgio di Piano	139.939	514.673	0	0	0	0	10.000	10.000	0
San Giovanni in Persiceto	375.654	1.390.031	0	30.330	30.330	0	1.125.566	1.125.566	0
San Lazzaro di Savena	497.290	579.421	0	0	0	0	1.412.838	1.412.838	0
San Pietro in Casale	213.918	120.090	0	0	0	0	0	0	0
Sant'Agata Bolognese	94.612	396.642	0	0	0	0	252.148	237.813	0
Sasso Marconi	118.296	1.156.812	0	0	0	0	477.890	477.890	0
Valsamoggia*	196.760	7.242.555	0	0	0	0	1.399.728	1.399.728	0
Vergato	141.810	249.649	0	33.357	32.875	482	504.669	471.941	0
Zola Predosa	140.974	1.788.188	0	0	0	0	603.185	603.185	0
Provincia di Bologna	15.772.209	76.288.258	4.279	9.043.426	9.042.944	482	53.258.437	52.694.826	80.777

(valore impegnato in euro)

SPESE CORRENTI - FUNZIONI E SERVIZI	Polizia amministrativa	Funzioni di istruzione pubblica	Scuola materna	Istruzione elementare	Istruzione media	Istruzione secondaria superiore	Assistenza scolastica, trasporto, refezione e altri servizi	Funzioni relative alla cultura ed ai beni culturali	Biblioteche, musei e pinacoteche
Anzola dell'Emilia	0	1.975.781	126.137	157.698	75.135	0	1.616.810	329.817	298.077
Argelato	0	1.708.044	118.005	44.183	12.927	0	1.532.930	152.676	91.741
Baricella	0	702.043	6.000	23.500	13.000	0	659.543	59.411	38.946
Bentivoglio	0	979.817	18.669	50.187	25.380	0	885.582	151.426	22.009
Bologna	0	61.218.487	29.878.162	4.403.900	2.091.816	6.523.340	18.321.269	26.448.364	18.730.306
Borgo Tossignano	0	253.388	57.293	34.880	30.368	0	130.846	73.817	46.193
Budrio	57.318	2.517.578	257.830	293.293	313.440	0	1.653.015	706.473	186.885
Calderara di Reno	0	2.084.585	410.022	201.821	136.076	0	1.336.667	230.333	92.130
Camugnano	12.072	325.285	51.066	34.734	33.303	0	206.182	94.021	7.260
Casalecchio di Reno	0	1.297.488	0	115.942	39.730	0	1.141.816	614.678	610.664
Casalfiumanese	0	580.363	169.577	48.284	18.393	0	344.109	81.389	59.021
Castel d'Aiano	0	386.963	197	10.470	1.580	0	374.716	5.682	2.742
Castel del Rio	0	171.175	5.695	30.418	21.355	740	112.968	4.364	3.269
Castel di Casio	0	490.369	13.473	49.560	88.110	0	339.227	5.766	900
Castel Guelfo di Bologna	0	553.416	73.832	58.676	33.144	0	387.763	71.903	71.903
Castel Maggiore	0	1.706.467	58.578	301.428	190.090	0	1.156.371	285.640	175.383
Castel San Pietro Terme	1.403	1.601.113	210.886	195.710	81.668	2.131	1.110.718	520.708	377.841
Castello d'Argile	0	664.571	86.000	53.118	66.110	0	459.343	77.521	46.489
Castenaso	0	1.153.974	52.254	30.102	21.468	0	1.050.150	405.979	193.180
Castiglione dei Pepoli	0	689.108	44.907	95.918	106.770	3.772	437.742	36.246	28.191
Crevalcore	97.298	1.840.939	168.874	181.287	42.866	11.362	1.436.551	481.182	0
Dozza	0	679.816	128.951	77.917	48.172	0	424.776	96.441	67.856
Fontanelice	0	213.004	12.497	26.377	17.691	0	156.438	37.709	35.901
Gaggio Montano	97.350	690.805	64.283	55.257	47.621	0	523.644	10.377	5.200
Galliera	0	824.716	221.540	68.744	48.909	0	485.523	54.974	54.974
Granaglione	0	201.229	2.373	37.314	3.500	0	158.042	4.583	4.583
Granarolo dell'Emilia	0	1.518.166	491.959	163.279	72.411	0	790.516	148.190	90.058
Grizzana Morandi	0	682.649	69.236	58.587	15.285	0	539.541	93.844	41.103
Imola	0	9.601.261	2.757.243	438.999	16.799	0	6.388.220	4.649.194	2.245.062
Lizzano in Belvedere	0	226.129	21.358	21.949	37.506	0	145.316	4.800	4.800
Loiano	0	589.334	42.916	42.754	49.052	0	454.612	58.181	33.915
Malalbergo	0	442.676	27.760	82.774	65.431	0	266.710	110.376	79.376
Marzabotto	0	1.006.512	64.588	46.850	25.715	0	869.359	96.915	34.933
Medicina	42.550	2.005.056	229.315	289.007	82.445	15.230	1.389.060	190.670	90.263
Minerbio	0	1.280.914	70.745	111.093	79.525	0	1.019.551	171.750	68.563
Molinella	119.959	2.084.393	150.322	7.941	70.483	0	1.855.647	378.218	114.854
Monghidoro	0	456.212	89.538	41.901	8.777	12.415	303.581	35.391	35.391
Monte San Pietro	0	1.421.886	50.726	105.462	126.994	0	1.138.703	126.282	103.811
Monterenzio	0	750.833	13.200	12.832	53.376	0	671.425	91.471	52.421
Monzuno	0	894.423	43.882	87.321	91.437	1.843	669.940	87.530	71.050
Mordano	0	458.795	93.833	77.429	40.850	14.000	232.683	95.609	67.186
Ozzano dell'Emilia	7.821	2.043.182	766.775	190.675	64.646	0	1.021.086	343.858	241.280
Pianoro	0	1.646.894	26.915	71.373	23.485	0	1.525.121	273.007	222.915
Pieve di Cento	0	570.074	53.054	81.072	68.551	0	367.397	273.836	127.060
Porretta Terme	0	510.133	64.139	85.775	70.860	0	289.360	89.310	56.615
Sala Bolognese	0	1.312.156	76.548	177.420	37.165	0	1.021.024	138.654	48.479
San Benedetto Val di Sambro	0	807.748	124.009	83.374	83.491	0	516.875	16.520	3.592
San Giorgio di Piano	0	1.574.373	606.911	247.886	175.132	0	544.443	213.997	157.712
San Giovanni in Persiceto	0	4.282.354	540.577	371.806	172.995	10.830	3.186.146	935.574	545.986
San Lazzaro di Savena	0	3.381.908	236.383	0	0	0	3.145.525	1.322.645	905.683
San Pietro in Casale	0	2.704.090	643.409	199.807	138.809	0	1.722.066	437.833	144.541
Sant'Agata Bolognese	14.335	1.067.217	43.428	135.150	40.739	0	847.901	294.475	84.643
Sasso Marconi	0	1.322.883	62.530	119.950	59.635	7.981	1.072.788	371.379	114.970
Valsamoggia*	0	899.670	77.118	172.618	12.363	0	637.571	11.211	10.593
Vergato	32.728	837.604	43.496	107.724	59.057	0	627.327	157.043	110.226
Zola Predosa	0	1.920.509	173.433	359.983	152.710	0	1.234.384	487.665	207.162
Provincia di Bologna	482.834	133.810.560	39.992.447	10.673.509	5.604.345	6.603.644	70.936.616	42.746.906	27.365.886

(valore impegnato in euro)

SPESE CORRENTI - FUNZIONI E SERVIZI	Teatri, attività culturali e servizi diversi nel settore culturale	Funzioni nel settore sportivo e ricreativo	Piscine comunali	Stadio comunale, palazzo dello sport ed altri impianti	Manifestazioni diverse nel settore sportivo e ricreativo	Funzioni nel campo turistico	Servizi turistici	Manifestazione turistiche	Funzioni nel campo della viabilità e dei trasporti
Anzola dell'Emilia	31.740	166.581	0	166.581	0	0	0	0	677.021
Argelato	60.935	119.219	0	63.520	55.699	0	0	0	604.695
Baricella	20.466	54.000	0	54.000	0	0	0	0	307.197
Bentivoglio	129.417	102.025	0	58.945	43.080	7.405	0	7.405	255.638
Bologna	7.718.058	4.815.622	1.798.118	2.986.995	30.509	3.207.305	897.278	2.310.028	24.984.210
Borgo Tossignano	27.624	55.211	0	55.211	0	3.000	0	3.000	146.867
Budrio	519.588	473.710	24.159	436.004	13.546	0	0	0	1.321.026
Calderara di Reno	138.202	103.531	0	53.898	49.633	0	0	0	874.495
Camugnano	86.760	34.676	0	28.676	6.000	16.568	16.568	0	504.790
Casalecchio di Reno	4.014	491.057	367.375	111.318	12.364	0	0	0	1.750.575
Casalfumane	22.368	12.980	0	12.980	0	15.698	0	15.698	107.413
Castel d'Aiano	2.940	26.244	0	18.744	7.500	9.595	3.120	6.475	234.100
Castel del Rio	1.095	11.160	0	11.160	0	15.764	3.979	11.785	146.696
Castel di Casio	4.866	39.538	0	39.538	0	17.927	17.927	0	419.127
Castel Guelfo di Bologna	0	78.846	0	78.846	0	119.886	0	119.886	317.128
Castel Maggiore	110.258	332.498	0	313.498	19.000	500	0	500	717.968
Castel San Pietro Terme	142.868	507.919	171.135	307.050	29.734	238.847	15.592	223.256	943.919
Castello d'Argile	31.031	19.411	0	19.411	0	0	0	0	269.667
Castenaso	212.799	155.712	0	155.712	0	2.518	0	2.518	236.766
Castiglione dei Pepoli	8.055	48.904	0	47.776	1.129	4.000	0	4.000	685.576
Crevalcore	481.182	245.305	59.291	184.015	1.999	0	0	0	678.746
Dozza	28.585	86.378	0	86.378	0	13.806	0	13.806	418.263
Fontanelice	1.808	21.016	0	21.016	0	1.845	0	1.845	187.806
Gaggio Montano	5.177	117.499	45.774	65.708	6.018	1.200	0	1.200	452.017
Galliera	0	41.530	0	41.530	0	0	0	0	317.164
Granaglione	0	12.085	0	9.585	2.500	20.508	10.908	9.600	266.775
Granarolo dell'Emilia	58.132	121.332	16.356	90.393	14.583	0	0	0	512.854
Grizzana Morandi	52.741	37.939	0	37.939	0	0	0	0	360.685
Imola	2.404.132	1.277.386	0	1.116.138	161.248	128.172	128.172	0	5.831.541
Lizzano in Belvedere	0	113.740	0	113.740	0	124.644	124.644	0	565.495
Loiano	24.266	130.581	0	114.581	16.000	23.103	18.203	4.900	655.270
Malalbergo	31.000	169.683	0	125.183	44.500	0	0	0	428.665
Marzabotto	61.982	37.146	0	15.485	21.661	6.518	6.518	0	374.741
Medicina	100.408	383.427	40.509	342.918	0	38.375	3.875	34.500	628.924
Minerbio	103.187	111.051	0	62.831	48.220	0	0	0	337.776
Molinella	263.364	267.618	88.242	176.750	2.627	0	0	0	719.727
Monghidoro	0	73.064	0	71.596	1.468	41.280	12.000	29.280	526.341
Monte San Pietro	22.471	196.412	0	195.112	1.300	0	0	0	335.664
Monterenzio	39.050	17.765	0	12.765	5.000	911	0	911	572.369
Monzuno	16.480	44.337	0	43.937	400	37.253	37.253	0	521.671
Mordano	28.423	96.690	0	96.690	0	772	772	0	231.284
Ozzano dell'Emilia	102.578	411.087	94.440	316.647	0	0	0	0	576.888
Pianoro	50.092	425.251	227.800	197.451	0	0	0	0	463.470
Pieve di Cento	146.776	40.900	0	11.750	29.150	0	0	0	402.373
Porretta Terme	32.695	97.387	0	97.387	0	192.856	192.856	0	580.389
Sala Bolognese	90.175	126.249	36.000	86.949	3.300	0	0	0	342.694
San Benedetto Val di Sambro	12.928	18.873	0	16.773	2.100	800	0	800	679.587
San Giorgio di Piano	56.285	38.465	0	38.465	0	7.101	0	7.101	454.661
San Giovanni in Persiceto	389.588	535.483	119.092	416.391	0	0	0	0	1.479.483
San Lazzaro di Savena	416.962	158.039	2.039	0	156.000	0	0	0	1.094.192
San Pietro in Casale	293.291	193.669	0	160.328	33.341	0	0	0	473.639
Sant'Agata Bolognese	209.833	194.076	31.993	126.446	35.637	0	0	0	237.384
Sasso Marconi	256.410	376.191	164.950	178.308	32.932	135.506	27.606	107.900	407.189
Valsamoggia*	618	210.430	0	150.748	59.682	110.373	8.180	102.192	1.349.901
Vergato	46.817	90.473	0	90.473	0	0	0	0	780.169
Zola Predosa	280.503	248.382	0	233.382	15.000	0	0	0	883.012
Provincia di Bologna	15.381.020	14.415.782	3.287.272	10.165.650	962.860	4.544.035	1.525.449	3.018.586	60.633.687

(valore impegnato in euro)

SPESE CORRENTI - FUNZIONI E SERVIZI	Viabilità, circolazione stradale e servizi connessi	Illuminazione pubblica e servizi connessi	Trasporti pubblici locali e servizi connessi	Funzioni riguardanti la gestione del territorio e dell'ambiente	Urbanistica e gestione del territorio	Edilizia residenziale pubblica e locale e piani di edilizia economica- popolare	Servizio di protezione civile	Servizio idrico integrato	Servizio smaltimento rifiuti
Anzola dell'Emilia	268.094	373.006	35.921	2.599.853	136.168	76.678	2.522	50.822	1.882.557
Argelato	172.279	410.580	21.836	2.536.512	323.433	110.917	1.756	54.644	1.640.201
Baricella	95.985	140.636	70.576	1.047.789	0	0	8.300	10.118	898.112
Bentivoglio	59.552	160.841	35.245	1.704.653	2.350	107.524	5.000	20.293	1.340.000
Bologna	14.626.621	7.442.921	2.914.669	87.673.520	5.501.418	1.412.159	235.939	486.785	71.155.104
Borgo Tossignano	58.095	88.771	0	610.313	124	78.842	35.990	2.508	464.428
Budrio	793.953	527.073	0	4.374.919	95.102	43.163	3.278.275	178.490	0
Calderara di Reno	344.526	330.621	199.348	2.542.512	218.687	1.220	22.100	0	1.978.675
Camugnano	376.314	128.476	0	468.556	1.734	0	2.078	20.657	404.676
Casalecchio di Reno	763.018	658.800	328.757	7.533.807	185.304	1.199.885	18.045	15.114	4.960.064
Casalfiumanese	44.041	60.856	2.516	772.973	20.151	0	170.511	0	527.845
Castel d'Aiano	168.500	65.600	0	360.089	355	0	2.763	14.731	332.501
Castel del Rio	99.477	47.219	0	302.470	1.830	0	2.037	3.243	263.765
Castel di Casio	331.761	87.366	0	605.177	39.835	0	1.245	24.577	513.000
Castel Guelfo di Bologna	163.243	153.886	0	1.264.236	0	109.208	1.329	2.435	1.066.092
Castel Maggiore	197.704	488.107	32.157	4.054.125	308.968	3.082	702	63.921	2.294.705
Castel San Pietro Terme	487.791	442.611	13.517	4.409.579	117.236	97.993	0	1.132	3.546.868
Castello d'Argile	95.661	147.881	26.125	934.451	51.570	11.717	6.656	2.695	708.104
Castenaso	178.951	22.245	35.571	2.312.172	1.192	165.402	2.309	53.061	1.884.363
Castiglione dei Pepoli	433.996	251.580	0	1.159.513	106.877	31.592	9.911	20.231	959.613
Crevalcore	158.052	473.345	47.349	2.830.706	148.694	128.205	536.560	30.028	1.724.618
Dozza	248.877	169.386	0	1.561.208	120	72.528	1.200	2.299	1.421.131
Fontanelice	133.501	54.304	0	389.827	7.019	0	75.000	6.136	292.615
Gaggio Montano	317.768	134.249	0	1.125.117	61.030	0	17.137	57.875	888.127
Galliera	165.218	151.946	0	1.063.111	569	0	144.656	23	810.978
Granaglione	174.619	92.156	0	536.074	6.620	0	0	159.282	369.898
Granarolo dell'Emilia	109.455	213.289	190.111	2.524.132	0	53.300	9.171	16.524	2.273.821
Grizzana Morandi	239.638	121.047	0	708.380	52.753	43.000	1.733	6.248	574.507
Imola	3.712.647	1.527.828	591.065	12.679.887	1.019.496	17.615	326.089	0	9.056.291
Lizzano in Belvedere	366.265	197.294	1.936	927.072	5.039	0	0	315.454	579.639
Loiano	499.387	154.940	943	680.077	1.434	0	4.949	3.354	614.407
Malalbergo	136.169	260.296	32.200	1.696.010	2.200	112.356	68.667	7.350	1.313.211
Marzabotto	239.401	130.536	4.804	1.088.139	49.743	96.950	9.653	34.839	838.870
Medicina	253.687	375.237	0	2.593.354	200.369	373	5.257	2.123	2.073.497
Minerbio	94.305	217.000	26.471	1.115.756	20.174	0	2.000	10.851	963.629
Molinella	324.742	394.985	0	2.770.312	223.560	10.023	10.000	0	1.961.243
Monghidoro	351.395	174.946	0	759.187	1.150	0	0	1.152	734.042
Monte San Pietro	179.051	156.613	0	1.737.358	211.509	204	19.494	19.138	1.380.907
Monterenzio	340.064	232.305	0	1.119.764	191.852	0	0	10.405	872.437
Monzuno	313.273	208.398	0	1.152.249	7.207	0	41.129	448	977.777
Mordano	92.080	139.204	0	921.530	13.750	61.787	0	165	793.710
Ozzano dell'Emilia	197.328	365.295	14.266	2.217.296	22.460	81.990	65.253	51.134	1.625.000
Pianoro	361.326	102.144	0	2.903.214	281.941	29.003	0	36.471	2.311.233
Pieve di Cento	137.336	255.720	9.317	1.339.057	43.836	0	129.783	13.049	901.319
Porretta Terme	374.848	205.541	0	1.245.455	71.559	210.747	0	20.423	860.231
Sala Bolognese	73.690	233.004	36.000	1.535.327	294.992	1.097	7.985	13.233	971.954
San Benedetto Val di Sambro	447.651	231.936	0	1.009.787	64.653	7.897	3.428	13.922	905.992
San Giorgio di Piano	110.579	344.082	0	1.939.256	133.784	117.387	2.500	17.261	1.488.414
San Giovanni in Persiceto	687.018	792.465	0	5.007.008	392.123	670	308.887	24.195	11.810
San Lazzaro di Savena	158.145	585.563	350.484	6.425.806	557.349	0	4.943	0	4.588.090
San Pietro in Casale	117.216	356.423	0	2.329.610	41.535	0	2.323	15.146	1.941.198
Sant'Agata Bolognese	85.793	140.969	10.622	1.136.686	20.070	115.160	3.150	1.533	821.886
Sasso Marconi	346.322	55.839	5.028	2.436.848	97.782	128.397	16.461	0	1.984.377
Valsamoggia*	515.732	834.169	0	5.312.300	552.541	700	10.875	15.727	4.341.751
Vergato	613.417	166.753	0	1.299.963	89.519	81.242	11.480	17.719	1.032.416
Zola Predosa	452.321	430.691	0	3.494.241	83.387	29.258	18.699	11.584	2.985.084
Provincia di Bologna	32.887.878	22.708.975	5.036.834	206.878.324	12.084.152	4.849.272	5.665.932	1.960.549	154.106.782

(continua dalla pagina precedente)

(valore impegnato in euro)

SPESE CORRENTI - FUNZIONI E SERVIZI	Parchi e servizi per la tutela ambientale del verde, altri servizi relativi al territorio ed all'ambiente	Funzioni nel settore sociale	Asili nido, servizi per l'infanzia e per i minori	di cui : rette corrisposte agli istituti che ospitano i minori a seguito di affidamento giudiziale (2)	Servizi di prevenzione e riabilitazione	Strutture residenziali e di ricovero per anziani	Assistenza, beneficenza pubblica e servizi diversi alla persona	di cui : rette corrisposte agli istituti che ospitano i minori a seguito di affidamento giudiziale
Anzola dell'Emilia	451.106	2.124.386	1.194.890	0	0	0	905.156	0
Argelato	405.562	1.234.757	539.654	0	0	0	586.602	0
Baricella	131.259	914.222	397.701	0	0	8.500	467.395	0
Bentivoglio	229.485	1.286.964	381.374	0	0	85.927	757.912	0
Bologna	8.882.116	100.865.104	34.869.973	0	11.223.198	0	53.636.655	6.902.034
Borgo Tossignano	28.420	404.739	281.013	0	0	0	89.961	0
Budrio	779.888	2.176.527	1.061.839	0	0	0	913.903	0
Calderara di Reno	321.830	1.672.301	745.755	0	0	0	905.977	0
Camugnano	39.411	178.040	0	0	0	0	119.200	0
Casalecchio di Reno	1.155.395	7.415.227	1.773.181	0	136.266	0	5.450.256	0
Casalfiumanese	54.466	191.196	84.948	0	11	0	96.857	0
Castel d'Aiano	9.740	193.116	0	0	0	508	176.576	0
Castel del Rio	31.594	83.980	27.200	0	0	0	39.290	0
Castel di Casio	26.520	361.206	66.796	0	0	35.585	197.793	0
Castel Guelfo di Bologna	85.172	443.639	210.122	0	0	0	199.742	0
Castel Maggiore	1.382.746	2.824.398	1.132.308	0	0	0	1.681.769	0
Castel San Pietro Terme	646.350	2.525.775	1.323.551	0	0	0	1.177.005	0
Castello d'Argile	153.709	685.348	261.746	0	29.155	116.244	251.334	0
Castenaso	205.845	2.102.734	1.188.418	0	0	484	788.738	0
Castiglione dei Pepoli	31.288	880.152	40.287	0	0	464.105	352.714	0
Crevalcore	262.600	1.670.753	661.906	0	10.666	0	848.861	0
Dozza	63.930	697.997	384.057	0	0	0	286.271	0
Fontanelice	9.057	124.141	48.839	0	0	0	57.261	0
Gaggio Montano	100.948	481.458	168.011	0	0	0	294.449	0
Galliera	106.885	780.892	196.816	0	0	0	549.297	0
Granaglione	274	211.111	7.000	0	0	0	123.580	0
Granarolo dell'Emilia	171.317	1.844.866	634.547	0	0	210.000	833.744	0
Grizzana Morandi	30.139	443.769	151.431	0	0	23.495	243.158	0
Imola	2.260.396	9.876.918	3.578.701	0	30.649	0	5.573.680	0
Lizzano in Belvedere	26.939	226.621	0	0	0	0	202.612	0
Loiano	55.932	434.951	100.248	0	0	0	332.486	0
Malalbergo	192.226	1.791.513	1.047.733	0	0	12.765	653.669	0
Marzabotto	58.085	843.451	311.773	0	0	0	488.386	0
Medicina	311.735	2.270.621	1.086.917	0	3.000	0	1.028.628	0
Minerbio	119.103	1.112.993	377.102	0	0	0	657.978	0
Molinella	565.486	3.968.062	661.111	0	0	2.313.428	991.057	0
Monghidoro	22.844	321.383	1.000	0	0	105.649	199.733	0
Monte San Pietro	106.107	1.149.408	433.200	0	0	0	706.209	0
Monterenzio	45.070	818.968	460.890	0	0	0	291.635	0
Monzuno	125.689	607.788	190.569	0	0	7.909	354.668	0
Mordano	52.118	550.613	314.006	0	0	16.148	176.083	0
Ozzano dell'Emilia	371.460	2.360.631	1.171.429	0	0	202.629	959.439	0
Pianoro	244.565	2.741.158	1.332.382	0	164.075	0	1.091.913	0
Pieve di Cento	251.070	386.036	150.349	0	0	14.346	200.232	0
Porretta Terme	82.495	870.804	257.221	0	0	0	484.769	0
Sala Bolognese	246.065	1.418.932	691.365	0	1.340	0	659.020	0
San Benedetto Val di Sambro	13.896	412.536	28.642	0	0	0	269.729	0
San Giorgio di Piano	179.909	995.142	452.599	0	0	0	464.957	0
San Giovanni in Persiceto	4.269.322	3.948.562	2.032.108	0	0	0	1.897.215	0
San Lazzaro di Savena	1.275.424	5.867.620	1.758.051	0	0	0	3.785.284	0
San Pietro in Casale	329.407	1.563.877	572.606	0	0	0	840.748	0
Sant'Agata Bolognese	174.887	991.645	509.775	0	0	0	450.726	0
Sasso Marconi	209.832	2.403.316	544.861	0	0	9.800	1.655.226	0
Valsamoggia*	390.706	1.005.064	702.199	0	116.802	0	8.242	0
Vergato	67.587	1.207.174	406.281	0	0	74.749	624.645	0
Zola Predosa	366.230	3.322.314	1.231.390	0	0	43.528	2.047.096	0
Provincia di Bologna	28.211.637	188.286.897	68.237.872	0	11.715.160	3.745.799	99.127.524	6.902.034

(valore impegnato in euro)

SPESE CORRENTI - FUNZIONI E SERVIZI	Servizio necroscopico e cimiteriale	Funzioni nel campo dello sviluppo economico	Affissioni e pubblicità	Fiere, mercati e servizi connessi	Mattatoio e servizi connessi	Servizi relativi all'industria	Servizi relativi al commercio	Servizi relativi all'artigianato	Servizi relativi all'agricoltura
Anzola dell'Emilia	24.339	69.921	22.460	0	0	0	47.461	0	0
Argelato	108.501	0	0	0	0	0	0	0	0
Baricella	40.626	6.210	0	6.210	0	0	0	0	0
Bentivoglio	61.750	4.042	2.342	0	0	0	0	1.700	0
Bologna	1.135.278	1.699.965	0	50.064	0	0	1.435.389	214.513	0
Borgo Tossignano	33.765	1.500	1.500	0	0	0	0	0	0
Budrio	200.785	32.150	0	30.000	0	0	2.000	0	150
Calderara di Reno	20.569	40.326	0	0	0	0	2.000	38.326	0
Camugnano	58.840	3.581	0	0	0	3.581	0	0	0
Casalecchio di Reno	55.524	94.458	0	48.572	0	0	45.886	0	0
Casalfiumanese	9.381	3.730	0	0	0	0	0	0	3.730
Castel d'Aiano	16.032	4.396	0	0	0	1.926	2.469	0	0
Castel del Rio	17.489	9.242	0	0	0	0	0	0	9.242
Castel di Casio	61.032	87	0	0	87	0	0	0	0
Castel Guelfo di Bologna	33.774	0	0	0	0	0	0	0	0
Castel Maggiore	10.321	2.441	0	0	0	0	2.441	0	0
Castel San Pietro Terme	25.219	273.788	30.209	36.176	0	0	205.295	0	2.108
Castello d'Argile	26.869	1.000	0	0	0	0	0	0	1.000
Castenaso	125.094	37.251	29.426	0	0	0	7.825	0	0
Castiglione dei Pepoli	23.046	20.737	0	0	649	0	20.088	0	0
Crevalcore	149.321	55.200	0	55.200	0	0	0	0	0
Dozza	27.669	755	0	0	0	0	755	0	0
Fontanelice	18.041	1.585	0	1.585	0	0	0	0	0
Gaggio Montano	18.997	15.842	0	8.133	3.637	0	73	0	4.000
Galliera	34.779	5.677	0	0	0	0	4.111	0	1.567
Granaglione	80.531	17.144	0	0	3.563	0	13.581	0	0
Granarolo dell'Emilia	166.575	374	0	0	0	0	374	0	0
Grizzana Morandi	25.685	3.500	0	0	3.500	0	0	0	0
Imola	693.888	591.920	189.346	0	1.000	0	260.366	0	141.209
Lizzano in Belvedere	24.009	0	0	0	0	0	0	0	0
Loiano	2.217	1.000	0	0	0	0	1.000	0	0
Malalbergo	77.346	500	0	0	0	0	500	0	0
Marzabotto	43.292	3.500	0	0	3.500	0	0	0	0
Medicina	152.076	6.136	0	0	0	0	6.136	0	0
Minerbio	77.913	16.300	0	0	0	0	16.300	0	0
Molinella	2.465	23.534	13.832	0	0	0	2.102	0	7.600
Monghidoro	15.000	2.171	0	0	0	0	2.171	0	0
Monte San Pietro	10.000	17.964	0	0	0	0	10.000	0	7.964
Monterenzio	66.443	0	0	0	0	0	0	0	0
Monzuno	54.642	20.292	0	1.017	0	0	19.275	0	0
Mordano	44.377	8.730	0	0	0	0	0	0	8.730
Ozzano dell'Emilia	27.133	62.717	0	2.396	0	0	59.836	485	0
Pianoro	152.788	33.087	0	1.500	0	0	0	31.587	0
Pieve di Cento	21.109	39.603	0	972	0	0	38.631	0	0
Porretta Terme	128.813	0	0	0	0	0	0	0	0
Sala Bolognese	67.207	4.567	0	4.567	0	0	0	0	0
San Benedetto Val di Sambro	114.165	10.236	0	0	0	0	5.634	0	4.602
San Giorgio di Piano	77.585	14.517	0	0	0	1.100	8.070	0	5.347
San Giovanni in Persiceto	19.240	316.115	0	5.200	0	0	310.915	0	0
San Lazzaro di Savena	324.285	412.707	0	211.059	0	0	201.648	0	0
San Pietro in Casale	150.523	15.033	6.783	3.250	0	0	0	0	5.000
Sant'Agata Bolognese	31.144	100.597	0	31.517	0	0	69.080	0	0
Sasso Marconi	193.429	156.721	0	0	0	0	156.721	0	0
Valsamoggia*	177.821	186.973	0	134	0	0	186.839	0	0
Vergato	101.499	11.123	0	11.123	0	0	0	0	0
Zola Predosa	300	109.457	0	0	0	0	104.915	544	3.998
Provincia di Bologna	5.460.542	4.570.402	295.899	508.673	15.936	6.607	3.249.886	287.155	206.246

(valore impegnato in euro)

SPESE CORRENTI - FUNZIONI E SERVIZI	Funzioni relative a servizi produttivi	Distribuzione gas	Centrale del latte	Distribuzione energia elettrica	Teleriscaldamento	Farmacie	Altri servizi produttivi	TOTALE SPESE CORRENTI
Anzola dell'Emilia	37.410	34.910	0	2.500	0	0	0	11.408.019
Argelato	0	0	0	0	0	0	0	9.145.148
Baricella	1.633.485	634	0	0	0	1.632.851	0	6.696.884
Bentivoglio	41	0	0	0	0	41	0	6.868.634
Bologna	2.050	0	0	0	0	0	2.050	455.928.596
Borgo Tossignano	0	0	0	0	0	0	0	2.668.164
Budrio	5.570	0	0	0	0	0	5.570	16.274.298
Calderara di Reno	42	0	0	0	0	42	0	10.879.352
Camugnano	56.974	0	0	0	0	56.974	0	2.732.785
Casalecchio di Reno	0	0	0	0	0	0	0	34.562.766
Casalfumane	83	0	0	0	0	83	0	2.762.948
Castel d'Aiano	0	0	0	0	0	0	0	2.044.299
Castel del Rio	41	0	0	0	0	41	0	1.210.413
Castel di Casio	0	0	0	0	0	0	0	2.953.777
Castel Guelfo di Bologna	41	0	0	0	0	41	0	4.406.433
Castel Maggiore	0	0	0	0	0	0	0	15.465.378
Castel San Pietro Terme	0	0	0	0	0	0	0	15.960.207
Castello d'Argile	0	0	0	0	0	0	0	4.550.526
Castenaso	0	0	0	0	0	0	0	11.571.186
Castiglione dei Pepoli	83	0	0	0	0	83	0	5.400.626
Crevalcore	64.425	36.083	0	28.342	0	0	0	11.216.666
Dozza	0	0	0	0	0	0	0	5.192.334
Fontanelice	0	0	0	0	0	0	0	1.737.076
Gaggio Montano	41	0	0	0	0	41	0	4.772.507
Galliera	0	0	0	0	0	0	0	4.485.046
Granaglione	0	0	0	0	0	0	0	2.058.860
Granarolo dell'Emilia	0	0	0	0	0	0	0	9.843.076
Grizzana Morandi	5.185	0	0	0	0	124	5.061	3.394.022
Imola	0	0	0	0	0	0	0	66.374.741
Lizzano in Belvedere	0	0	0	0	0	0	0	3.206.019
Loiano	576	535	0	0	0	41	0	3.778.461
Malalbergo	0	0	0	0	0	0	0	6.710.009
Marzabotto	0	0	0	0	0	0	0	5.361.435
Medicina	7.184	0	0	0	0	7.184	0	15.438.434
Minerbio	0	0	0	0	0	0	0	6.403.626
Molinella	0	0	0	0	0	0	0	14.110.132
Monghidoro	1.500	0	0	0	0	0	1.500	3.496.805
Monte San Pietro	48.580	218	0	0	0	0	48.362	7.631.310
Monterenzio	11.442	0	0	0	0	0	11.442	4.799.007
Monzuno	31.651	0	0	0	0	31.651	0	5.212.479
Mordano	0	0	0	0	0	0	0	3.621.064
Ozzano dell'Emilia	0	0	0	0	0	0	0	11.991.571
Pianoro	0	0	0	0	0	0	0	12.930.631
Pieve di Cento	0	0	0	0	0	0	0	5.270.300
Porretta Terme	0	0	0	0	0	0	0	5.473.808
Sala Bolognese	83	0	0	0	0	83	0	8.123.492
San Benedetto Val di Sambro	0	0	0	0	0	0	0	4.129.904
San Giorgio di Piano	0	0	0	0	0	0	0	8.006.982
San Giovanni in Persiceto	7.424	7.424	0	0	0	0	0	23.327.445
San Lazzaro di Savena	0	0	0	0	0	0	0	31.657.767
San Pietro in Casale	0	0	0	0	0	0	0	10.368.160
Sant'Agata Bolognese	0	0	0	0	0	0	0	6.136.123
Sasso Marconi	1.037.460	0	0	0	0	1.037.460	0	13.381.668
Valsamoggia*	0	0	0	0	0	0	0	21.797.063
Vergato	0	0	0	0	0	0	0	6.353.501
Zola Predosa	33.514	0	0	0	0	33.514	0	15.294.926
Provincia di Bologna	2.984.886	79.804	0	30.842	0	2.800.255	73.985	996.576.888

Certificati consuntivi 2014 dei comuni della Provincia di Bologna - SPESE CORRENTI - FUNZIONI E SERVIZI

(valore impegnato per abitante in euro)

SPESE CORRENTI - FUNZIONI E SERVIZI	Funzioni generali di amministrazione di gestione e di controllo.	Organi istituzionali, partecipazione e decentramento di cui :	indennità per gli organi istituzionali degli enti	- Segreteria generale, personale e organizzazione	Gestione economica, finanziaria, programmazione, provveditorato e controllo di gestione	Gestione delle entrate tributarie e servizi fiscali	Gestione dei beni demaniali e patrimoniali	Ufficio tecnico	Anagrafe, stato civile, elettorale, leva e servizio statistico	Altri servizi generali di cui:
Anzola dell'Emilia	222,58	15,48	9,49	81,81	17,93	9,17	11,79	18,66	8,49	59,25
Argelato	284,65	16,24	9,76	43,53	24,10	17,91	86,49	33,96	18,91	43,51
Baricella	251,67	30,57	0,00	19,31	13,90	3,05	41,82	35,14	10,79	97,08
Bentivoglio	430,55	23,21	0,00	34,66	23,82	70,92	20,56	70,29	47,15	139,93
Bologna	269,15	29,64	6,34	26,97	36,47	25,55	25,11	17,40	18,96	89,05
Borgo Tossignano	299,61	14,85	0,00	37,93	29,78	17,78	29,85	94,86	26,36	48,20
Budrio	226,53	42,85	0,00	63,83	37,77	1,87	37,75	24,43	7,07	10,97
Calderara di Reno	215,87	15,01	8,93	36,80	8,12	15,59	24,60	3,69	10,40	101,66
Camugnano	460,96	20,38	0,00	124,65	54,40	43,81	73,96	78,74	29,66	35,36
Casalecchio di Reno	403,92	171,98	0,00	100,99	79,45	26,11	9,97	0,14	7,14	8,15
Casalfiumanese	268,34	22,05	10,83	93,02	9,78	23,49	23,63	68,52	20,45	7,41
Castel d'Aiano	415,28	22,58	17,26	114,19	49,34	27,02	80,91	78,32	34,82	8,11
Castel del Rio	339,31	27,60	0,00	76,77	26,46	59,14	24,28	25,10	32,09	67,87
Castel di Casio	271,11	14,75	0,00	103,30	28,58	31,13	19,35	49,23	23,59	1,17
Castel Guelfo di Bologna	318,60	15,52	8,41	115,90	12,79	21,89	17,01	116,48	13,13	5,87
Castel Maggiore	290,46	15,75	0,00	31,73	36,12	116,50	47,54	4,53	14,92	23,37
Castel San Pietro Terme	199,16	23,48	8,18	35,42	12,49	17,29	0,89	35,87	19,02	54,71
Castello d'Argile	289,90	19,36	0,00	25,03	15,14	19,99	0,00	22,36	8,66	179,36
Castenaso	312,21	8,84	0,00	170,45	13,34	2,94	73,45	2,84	0,36	39,98
Castiglione dei Pepoli	286,12	22,00	0,00	88,45	28,94	34,35	15,07	41,30	23,59	32,40
Crevalcore	207,88	14,72	8,42	48,82	15,36	20,34	12,15	15,60	6,81	74,07
Dozza	214,90	21,19	12,63	66,05	13,97	13,40	4,65	35,89	18,49	41,27
Fontanelice	369,17	16,05	0,00	101,33	17,70	28,71	19,17	81,95	30,94	73,31
Gaggio Montano	326,29	12,94	8,76	99,64	30,39	38,42	24,03	81,67	19,87	19,32
Galliera	257,41	17,66	0,00	33,70	19,23	27,30	2,06	43,50	20,93	93,03
Granaglione	312,23	21,41	0,00	98,27	69,06	8,46	27,05	51,57	26,52	9,89
Granarolo dell'Emilia	252,17	66,19	0,00	24,19	22,13	5,60	28,02	36,15	8,55	61,34
Grizzana Morandi	252,69	18,62	0,00	95,41	29,69	12,49	8,32	35,21	36,56	16,39
Imola	258,91	22,11	0,00	21,61	20,45	25,49	91,10	4,12	11,42	62,60
Lizzano in Belvedere	382,36	16,85	0,00	135,47	106,97	2,43	0,00	65,57	31,03	24,06
Loiano	247,77	22,23	0,00	117,83	14,97	22,64	26,16	29,27	14,68	0,00
Malalbergo	191,72	13,02	9,13	44,34	14,86	12,58	9,33	34,68	22,59	40,34
Marzabotto	232,26	18,32	0,00	83,16	17,80	15,96	9,83	40,42	19,15	27,63
Medicina	405,87	10,56	7,95	26,41	31,15	26,54	22,08	16,66	9,11	263,35
Minerbio	237,55	51,65	0,00	53,72	21,53	4,82	20,79	29,33	17,13	38,58
Molinella	208,31	10,56	0,00	34,46	16,53	14,35	51,65	5,52	16,32	58,92
Monghidoro	317,49	21,26	0,00	91,31	33,36	29,37	66,36	45,81	29,82	0,19
Monte San Pietro	197,83	17,22	9,72	33,92	21,86	9,63	51,46	0,00	9,96	53,78
Monterenzio	219,71	12,10	0,00	34,64	73,35	15,37	32,89	25,04	14,96	11,36
Monzuno	264,15	16,89	0,00	111,37	27,49	14,59	35,25	46,08	12,36	0,11
Mordano	235,57	13,63	0,00	79,97	17,66	22,46	20,54	41,98	32,40	6,94
Ozzano dell'Emilia	262,88	11,53	8,81	56,55	15,19	17,62	21,64	29,43	29,42	81,49
Pianoro	235,02	21,05	0,00	34,54	24,18	12,88	0,26	7,18	9,65	125,28
Pieve di Cento	317,05	44,06	9,41	12,63	21,71	6,88	7,64	22,47	5,72	195,93
Porretta Terme	355,39	10,67	0,00	108,48	40,37	124,30	11,13	30,25	13,08	17,11
Sala Bolognese	278,51	18,40	0,00	45,37	20,38	18,82	3,84	19,30	14,76	137,62
San Benedetto Val di Sambro	246,09	17,94	0,00	87,80	28,30	27,39	22,20	25,84	24,64	11,98
San Giorgio di Piano	325,72	56,57	9,24	34,87	19,86	90,54	11,86	34,75	16,52	60,75
San Giovanni in Persiceto	203,16	11,74	0,00	56,58	23,28	14,29	6,31	27,58	13,49	49,90
San Lazzaro di Savena	362,16	7,17	5,84	129,16	66,63	14,74	84,03	26,76	15,55	18,12
San Pietro in Casale	219,13	69,27	7,28	31,79	29,77	13,84	9,14	37,71	17,69	9,93
Sant'Agata Bolognese	255,65	18,43	0,00	57,76	24,79	16,33	36,26	34,63	12,99	54,46
Sasso Marconi	291,29	23,34	9,71	43,58	11,47	21,85	98,76	5,01	8,10	79,17
Valsamoggia*	372,55	36,46	3,26	17,99	11,83	15,43	4,33	41,48	6,48	238,54
Vergato	185,63	16,24	0,00	61,79	23,26	18,47	0,00	15,13	18,38	32,36
Zola Predosa	225,11	20,55	0,00	40,25	14,64	20,41	3,65	22,03	7,57	96,01
Provincia di Bologna	274,22	30,46	4,38	45,23	31,09	23,87	30,65	21,25	15,70	75,96

(*) I comuni di Bazzano, Castello di Serravalle, Crespellano, Monteveglio e Savigno sono cessati nel 2013 e dalla loro fusione è stato istituito, il 1° gennaio 2014, il Comune di Valsamoggia.

(1) Per rimborso da spettanze Ministero dell'Interno per regolazione finanziaria a debito, viene indicata l'allocazione sia nell'intervento "Trasferimenti" sia nell'intervento "Oneri straordinari della gestione corrente" a seconda di come è stata contabilizzata dall'ente. A tal fine si ricorda che il certificato riproduce esattamente i dati di bilancio e quindi deve essere ad esso conforme

(2) Per i comuni che hanno collocato la spesa in tale servizio. Si ribadisce che, si ritiene idonea per tale voce contabile, la collocazione nel Servizio assistenza, beneficenza pubblica e servizi diversi alla persona.

Fonte: Ministero dell'Interno-Dipartimento per gli Affari Interni e Territoriali-Finanza locale

(valore impegnato per abitante in euro)

SPESA CORRENTE - FUNZIONI E SERVIZI	- Rimborso per recupero come da spettanza Ministero interno (1)	Funzioni relative alla giustizia	Uffici giudiziari	Casa circondariale e altri servizi	Funzioni di polizia locale	Polizia municipale	Polizia commerciale	Polizia amministrativa	Funzioni di istruzione pubblica	Scuola materna	Istruzione elementare	Istruzione media
Anzola dell'Emilia	0,00	0,00	0,00	0,00	56,85	56,85	0,00	0,00	161,09	10,28	12,86	6,13
Argelato	0,00	0,00	0,00	0,00	0,00	0,00	0,00	0,00	174,31	12,04	4,51	1,32
Baricella	0,00	0,00	0,00	0,00	32,93	32,93	0,00	0,00	101,29	0,87	3,39	1,88
Bentivoglio	0,00	0,00	0,00	0,00	0,00	0,00	0,00	0,00	177,50	3,38	9,09	4,60
Bologna	0,00	23,09	23,09	0,00	83,27	83,27	0,00	0,00	158,52	77,37	11,40	5,42
Borgo Tossignano	0,00	0,00	0,00	0,00	38,35	38,35	0,00	0,00	76,51	17,30	10,53	9,17
Budrio	0,00	0,07	0,07	0,00	26,65	22,32	1,22	3,11	136,63	13,99	15,92	17,01
Calderara di Reno	0,00	0,00	0,00	0,00	35,14	35,14	0,00	0,00	157,08	30,90	15,21	10,25
Camugnano	0,00	0,00	0,00	0,00	81,54	75,31	0,00	6,24	168,02	26,38	17,94	17,20
Casalecchio di Reno	0,00	0,00	0,00	0,00	20,15	20,15	0,00	0,00	35,81	0,00	3,20	1,10
Casalfumane	0,00	0,12	0,12	0,00	20,73	20,73	0,00	0,00	168,32	49,18	14,00	5,33
Castel d'Aiano	0,00	0,00	0,00	0,00	18,92	18,92	0,00	0,00	203,88	0,10	5,52	0,83
Castel del Rio	0,00	0,00	0,00	0,00	43,52	43,52	0,00	0,00	140,77	4,68	25,01	17,56
Castel di Casio	0,00	0,00	0,00	0,00	23,40	23,40	0,00	0,00	142,34	3,91	14,39	25,58
Castel Guelfo di Bologna	0,00	0,12	0,12	0,00	28,20	28,20	0,00	0,00	123,28	16,45	13,07	7,38
Castel Maggiore	0,00	0,00	0,00	0,00	16,77	16,77	0,00	0,00	94,61	3,25	16,71	10,54
Castel San Pietro Terme	0,15	0,00	0,00	0,00	38,03	37,90	0,06	0,07	76,90	10,13	9,40	3,92
Castello d'Argile	0,00	0,00	0,00	0,00	0,00	0,00	0,00	0,00	101,48	13,13	8,11	10,09
Castenaso	0,00	0,00	0,00	0,00	37,42	37,42	0,00	0,00	78,13	3,54	2,04	1,45
Castiglione dei Pepoli	0,00	0,00	0,00	0,00	40,82	40,82	0,00	0,00	120,07	7,82	16,71	18,60
Crevalcore	0,00	0,00	0,00	0,00	40,15	32,94	0,00	7,21	136,33	12,51	13,42	3,17
Dozza	0,00	0,00	0,00	0,00	33,05	33,05	0,00	0,00	102,92	19,52	11,80	7,29
Fontanelice	0,00	0,00	0,00	0,00	13,97	13,97	0,00	0,00	107,36	6,30	13,29	8,92
Gaggio Montano	0,00	0,00	0,00	0,00	55,91	36,10	0,00	19,81	140,58	13,08	11,24	9,69
Galliera	0,00	0,00	0,00	0,00	0,00	0,00	0,00	0,00	151,97	40,82	12,67	9,01
Granaglione	0,00	0,00	0,00	0,00	43,01	43,01	0,00	0,00	90,56	1,07	16,79	1,58
Granarolo dell'Emilia	0,00	0,00	0,00	0,00	22,21	22,21	0,00	0,00	131,27	42,54	14,12	6,26
Grizzana Morandi	0,00	0,00	0,00	0,00	17,16	17,16	0,00	0,00	174,10	17,66	14,94	3,90
Imola	0,00	0,20	0,20	0,00	53,05	53,05	0,00	0,00	137,87	39,59	6,30	0,24
Lizzano in Belvedere	0,00	0,00	0,00	0,00	69,87	69,87	0,00	0,00	100,50	9,49	9,75	16,67
Loiano	0,00	0,00	0,00	0,00	29,52	29,52	0,00	0,00	135,57	9,87	9,84	11,28
Malalbergo	0,00	0,00	0,00	0,00	38,73	38,73	0,00	0,00	49,27	3,09	9,21	7,28
Marzabotto	0,00	0,00	0,00	0,00	47,28	42,74	4,53	0,00	147,73	9,48	6,88	3,77
Medicina	0,06	0,00	0,00	0,00	28,31	24,23	1,56	2,53	119,02	13,61	17,15	4,89
Minerbio	0,00	0,00	0,00	0,00	20,67	20,67	0,00	0,00	146,54	8,09	12,71	9,10
Molinella	0,00	0,00	0,00	0,00	37,24	29,68	0,00	7,56	131,29	9,47	0,50	4,44
Monghidoro	0,00	0,00	0,00	0,00	20,50	20,50	0,00	0,00	120,44	23,64	11,06	2,32
Monte San Pietro	0,00	0,00	0,00	0,00	37,71	37,71	0,00	0,00	128,92	4,60	9,56	11,51
Monterenzio	0,00	0,00	0,00	0,00	15,11	15,11	0,00	0,00	124,56	2,19	2,13	8,85
Monzuno	0,00	0,00	0,00	0,00	18,87	18,87	0,00	0,00	139,45	6,84	13,61	14,26
Mordano	0,00	0,00	0,00	0,00	29,24	29,24	0,00	0,00	96,65	19,77	16,31	8,61
Ozzano dell'Emilia	0,00	0,00	0,00	0,00	32,75	32,17	0,00	0,58	151,92	57,01	14,18	4,81
Pianoro	0,00	0,00	0,00	0,00	19,52	19,52	0,00	0,00	94,32	1,54	4,09	1,35
Pieve di Cento	0,00	0,00	0,00	0,00	0,00	0,00	0,00	0,00	81,47	7,58	11,59	9,80
Porretta Terme	0,00	9,73	9,73	0,00	29,67	29,67	0,00	0,00	106,70	13,42	17,94	14,82
Sala Bolognese	0,00	0,00	0,00	0,00	109,77	109,77	0,00	0,00	157,01	9,16	21,23	4,45
San Benedetto Val di Sambro	0,00	0,00	0,00	0,00	23,88	23,88	0,00	0,00	185,77	28,52	19,18	19,20
San Giorgio di Piano	0,00	0,00	0,00	0,00	1,18	1,18	0,00	0,00	185,83	71,64	29,26	20,67
San Giovanni in Persiceto	0,00	1,09	1,09	0,00	40,41	40,41	0,00	0,00	153,73	19,41	13,35	6,21
San Lazzaro di Savena	0,00	0,00	0,00	0,00	44,18	44,18	0,00	0,00	105,75	7,39	0,00	0,00
San Pietro in Casale	0,00	0,00	0,00	0,00	0,00	0,00	0,00	0,00	223,57	53,20	16,52	11,48
Sant'Agata Bolognese	0,00	0,00	0,00	0,00	34,62	32,65	0,00	1,97	146,54	5,96	18,56	5,59
Sasso Marconi	0,00	0,00	0,00	0,00	32,71	32,71	0,00	0,00	90,53	4,28	8,21	4,08
Valsamoggia*	0,00	0,00	0,00	0,00	46,10	46,10	0,00	0,00	29,63	2,54	5,69	0,41
Vergato	0,00	4,32	4,26	0,06	65,42	61,18	0,00	4,24	108,58	5,64	13,96	7,66
Zola Predosa	0,00	0,00	0,00	0,00	32,39	32,39	0,00	0,00	103,11	9,31	19,33	8,20
Provincia di Bologna	0,00	9,00	9,00	0,00	53,03	52,47	0,08	0,48	133,23	39,82	10,63	5,58

(valore impegnato per abitante in euro)

SPESE CORRENTI - FUNZIONI E SERVIZI	Istruzione secondaria superiore	Assistenza scolastica, trasporto, refezione e altri servizi	Funzioni relative alla cultura ed ai beni culturali	Biblioteche, musei e pinacoteche	Teatri, attività culturali e servizi diversi nel settore culturale	Funzioni nel settore sportivo e ricreativo	Piscine comunali	Stadio comunale, palazzo dello sport ed altri impianti	Manifestazioni diverse nel settore sportivo e ricreativo	Funzioni nel campo turistico	Servizi turistici
Anzola dell'Emilia	0,00	131,82	26,89	24,30	2,59	13,58	0,00	13,58	0,00	0,00	0,00
Argelato	0,00	156,44	15,58	9,36	6,22	12,17	0,00	6,48	5,68	0,00	0,00
Baricella	0,00	95,16	8,57	5,62	2,95	7,79	0,00	7,79	0,00	0,00	0,00
Bentivoglio	0,00	160,43	27,43	3,99	23,45	18,48	0,00	10,68	7,80	1,34	0,00
Bologna	16,89	47,44	68,49	48,50	19,99	12,47	4,66	7,73	0,08	8,31	2,32
Borgo Tossignano	0,00	39,51	22,29	13,95	8,34	16,67	0,00	16,67	0,00	0,91	0,00
Budrio	0,00	89,71	38,34	10,14	28,20	25,71	1,31	23,66	0,74	0,00	0,00
Calderara di Reno	0,00	100,72	17,36	6,94	10,41	7,80	0,00	4,06	3,74	0,00	0,00
Camugnano	0,00	106,50	48,56	3,75	44,81	17,91	0,00	14,81	3,10	8,56	8,56
Casalecchio di Reno	0,00	31,51	16,96	16,85	0,11	13,55	10,14	3,07	0,34	0,00	0,00
Casalfumane	0,00	99,80	23,60	17,12	6,49	3,76	0,00	3,76	0,00	4,55	0,00
Castel d'Aiano	0,00	197,43	2,99	1,44	1,55	13,83	0,00	9,88	3,95	5,06	1,64
Castel del Rio	0,61	92,90	3,59	2,69	0,90	9,18	0,00	9,18	0,00	12,96	3,27
Castel di Casio	0,00	98,47	1,67	0,26	1,41	11,48	0,00	11,48	0,00	5,20	5,20
Castel Guelfo di Bologna	0,00	86,38	16,02	16,02	0,00	17,56	0,00	17,56	0,00	26,71	0,00
Castel Maggiore	0,00	64,11	15,84	9,72	6,11	18,44	0,00	17,38	1,05	0,03	0,00
Castel San Pietro Terme	0,10	53,35	25,01	18,15	6,86	24,39	8,22	14,75	1,43	11,47	0,75
Castello d'Argile	0,00	70,14	11,84	7,10	4,74	2,96	0,00	2,96	0,00	0,00	0,00
Castenaso	0,00	71,10	27,49	13,08	14,41	10,54	0,00	10,54	0,00	0,17	0,00
Castiglione dei Pepoli	0,66	76,27	6,32	4,91	1,40	8,52	0,00	8,32	0,20	0,70	0,00
Crevalcore	0,84	106,38	35,63	0,00	35,63	18,17	4,39	13,63	0,15	0,00	0,00
Dozza	0,00	64,31	14,60	10,27	4,33	13,08	0,00	13,08	0,00	2,09	0,00
Fontanelice	0,00	78,85	19,01	18,10	0,91	10,59	0,00	10,59	0,00	0,93	0,00
Gaggio Montano	0,00	106,56	2,11	1,06	1,05	23,91	9,31	13,37	1,22	0,24	0,00
Galliera	0,00	89,46	10,13	10,13	0,00	7,65	0,00	7,65	0,00	0,00	0,00
Granaglione	0,00	71,13	2,06	2,06	0,00	5,44	0,00	4,31	1,13	9,23	4,91
Granarolo dell'Emilia	0,00	68,35	12,81	7,79	5,03	10,49	1,41	7,82	1,26	0,00	0,00
Grizzana Morandi	0,00	137,60	23,93	10,48	13,45	9,68	0,00	9,68	0,00	0,00	0,00
Imola	0,00	91,73	66,76	32,24	34,52	18,34	0,00	16,03	2,32	1,84	1,84
Lizzano in Belvedere	0,00	64,58	2,13	2,13	0,00	50,55	0,00	50,55	0,00	55,40	55,40
Loiano	0,00	104,58	13,38	7,80	5,58	30,04	0,00	26,36	3,68	5,31	4,19
Malalbergo	0,00	29,68	12,28	8,83	3,45	18,89	0,00	13,93	4,95	0,00	0,00
Marzabotto	0,00	127,60	14,22	5,13	9,10	5,45	0,00	2,27	3,18	0,96	0,96
Medicina	0,90	82,45	11,32	5,36	5,96	22,76	2,40	20,35	0,00	2,28	0,23
Minerbio	0,00	116,64	19,65	7,84	11,80	12,70	0,00	7,19	5,52	0,00	0,00
Molinella	0,00	116,88	23,82	7,23	16,59	16,86	5,56	11,13	0,17	0,00	0,00
Monghidoro	3,28	80,14	9,34	9,34	0,00	19,29	0,00	18,90	0,39	10,90	3,17
Monte San Pietro	0,00	103,25	11,45	9,41	2,04	17,81	0,00	17,69	0,12	0,00	0,00
Monterenzio	0,00	111,38	15,17	8,70	6,48	2,95	0,00	2,12	0,83	0,15	0,00
Monzuno	0,29	104,45	13,65	11,08	2,57	6,91	0,00	6,85	0,06	5,81	5,81
Mordano	2,95	49,02	20,14	14,15	5,99	20,37	0,00	20,37	0,00	0,16	0,16
Ozzano dell'Emilia	0,00	75,92	25,57	17,94	7,63	30,57	7,02	23,54	0,00	0,00	0,00
Pianoro	0,00	87,34	15,64	12,77	2,87	24,35	13,05	11,31	0,00	0,00	0,00
Pieve di Cento	0,00	52,51	39,14	18,16	20,98	5,85	0,00	1,68	4,17	0,00	0,00
Porretta Terme	0,00	60,52	18,68	11,84	6,84	20,37	0,00	20,37	0,00	40,34	40,34
Sala Bolognese	0,00	122,18	16,59	5,80	10,79	15,11	4,31	10,40	0,39	0,00	0,00
San Benedetto Val di Sambro	0,00	118,88	3,80	0,83	2,97	4,34	0,00	3,86	0,48	0,18	0,00
San Giorgio di Piano	0,00	64,26	25,26	18,62	6,64	4,54	0,00	4,54	0,00	0,84	0,00
San Giovanni in Persiceto	0,39	114,38	33,58	19,60	13,99	19,22	4,28	14,95	0,00	0,00	0,00
San Lazzaro di Savena	0,00	98,36	41,36	28,32	13,04	4,94	0,06	0,00	4,88	0,00	0,00
San Pietro in Casale	0,00	142,38	36,20	11,95	24,25	16,01	0,00	13,26	2,76	0,00	0,00
Sant'Agata Bolognese	0,00	116,42	40,43	11,62	28,81	26,65	4,39	17,36	4,89	0,00	0,00
Sasso Marconi	0,55	73,42	25,42	7,87	17,55	25,75	11,29	12,20	2,25	9,27	1,89
Valsamoggia*	0,00	21,00	0,37	0,35	0,02	6,93	0,00	4,97	1,97	3,64	0,27
Vergato	0,00	81,32	20,36	14,29	6,07	11,73	0,00	11,73	0,00	0,00	0,00
Zola Predosa	0,00	66,28	26,18	11,12	15,06	13,34	0,00	12,53	0,81	0,00	0,00
Provincia di Bologna	6,58	70,63	42,56	27,25	15,31	14,35	3,27	10,12	0,96	4,52	1,52

(continua dalla pagina precedente)

(valore impegnato per abitante in euro)

SPESE CORRENTI - FUNZIONI E SERVIZI	Manifestazione turistiche	Funzioni nel campo della viabilità e dei trasporti	Viabilità, circolazione e stradale e servizi connessi	Illuminazione pubblica e servizi connessi	Trasporti pubblici locali e servizi connessi	Funzioni riguardanti la gestione del territorio e dell'ambiente	Urbanistica e gestione del territorio	Edilizia residenziale pubblica e locale e piani di edilizia economica- popolare	Servizio di protezione civile	Servizio idrico integrato	Servizio smaltimento rifiuti
Anzola dell'Emilia	0,00	55,20	21,86	30,41	2,93	211,97	11,10	6,25	0,21	4,14	153,49
Argelato	0,00	61,71	17,58	41,90	2,23	258,85	33,01	11,32	0,18	5,58	167,38
Baricella	0,00	44,32	13,85	20,29	10,18	151,17	0,00	0,00	1,20	1,46	129,58
Bentivoglio	1,34	46,31	10,79	29,14	6,39	308,81	0,43	19,48	0,91	3,68	242,75
Bologna	5,98	64,70	37,88	19,27	7,55	227,03	14,25	3,66	0,61	1,26	184,25
Borgo Tossignano	0,91	44,34	17,54	26,80	0,00	184,27	0,04	23,80	10,87	0,76	140,23
Budrio	0,00	71,69	43,09	28,60	0,00	237,43	5,16	2,34	177,92	9,69	0,00
Calderara di Reno	0,00	65,90	25,96	24,91	15,02	191,58	16,48	0,09	1,67	0,00	149,10
Camugnano	0,00	260,74	194,38	66,36	0,00	242,02	0,90	0,00	1,07	10,67	209,03
Casalecchio di Reno	0,00	48,31	21,06	18,18	9,07	207,93	5,11	33,12	0,50	0,42	136,89
Casalfumane	4,55	31,15	12,77	17,65	0,73	224,18	5,84	0,00	49,45	0,00	153,09
Castel d'Aiano	3,41	123,34	88,78	34,56	0,00	189,72	0,19	0,00	1,46	7,76	175,18
Castel del Rio	9,69	120,64	81,81	38,83	0,00	248,74	1,51	0,00	1,68	2,67	216,91
Castel di Casio	0,00	121,66	96,30	25,36	0,00	175,67	11,56	0,00	0,36	7,13	148,91
Castel Guelfo di Bologna	26,71	70,65	36,37	34,28	0,00	281,63	0,00	24,33	0,30	0,54	237,49
Castel Maggiore	0,03	39,81	10,96	27,06	1,78	224,78	17,13	0,17	0,04	3,54	127,23
Castel San Pietro Terme	10,72	45,33	23,43	21,26	0,65	211,79	5,63	4,71	0,00	0,05	170,35
Castello d'Argile	0,00	41,18	14,61	22,58	3,99	142,69	7,87	1,79	1,02	0,41	108,12
Castenaso	0,17	16,03	12,12	1,51	2,41	156,55	0,08	11,20	0,16	3,59	127,58
Castiglione dei Pepoli	0,70	119,46	75,62	43,84	0,00	202,04	18,62	5,50	1,73	3,53	167,21
Crevalcore	0,00	50,26	11,70	35,05	3,51	209,62	11,01	9,49	39,73	2,22	127,71
Dozza	2,09	63,33	37,68	25,65	0,00	236,37	0,02	10,98	0,18	0,35	215,16
Fontanelice	0,93	94,66	67,29	27,37	0,00	196,49	3,54	0,00	37,80	3,09	147,49
Gaggio Montano	0,24	91,99	64,67	27,32	0,00	228,96	12,42	0,00	3,49	11,78	180,73
Galliera	0,00	58,44	30,44	28,00	0,00	195,89	0,10	0,00	26,65	0,00	149,43
Granaglione	4,32	120,06	78,59	41,47	0,00	241,26	2,98	0,00	0,00	71,68	166,47
Granarolo dell'Emilia	0,00	44,35	9,46	18,44	16,44	218,26	0,00	4,61	0,79	1,43	196,61
Grizzana Morandi	0,00	91,99	61,12	30,87	0,00	180,66	13,45	10,97	0,44	1,59	146,52
Imola	0,00	83,74	53,31	21,94	8,49	182,08	14,64	0,25	4,68	0,00	130,05
Lizzano in Belvedere	0,00	251,33	162,78	87,69	0,86	412,03	2,24	0,00	0,00	140,20	257,62
Loiano	1,13	150,74	114,88	35,64	0,22	156,45	0,33	0,00	1,14	0,77	141,34
Malalbergo	0,00	47,71	15,16	28,97	3,58	188,76	0,24	12,50	7,64	0,82	146,16
Marzabotto	0,00	55,00	35,14	19,16	0,71	159,72	7,30	14,23	1,42	5,11	123,13
Medicina	2,05	37,33	15,06	22,27	0,00	153,94	11,89	0,02	0,31	0,13	123,08
Minerbio	0,00	38,64	10,79	24,83	3,03	127,65	2,31	0,00	0,23	1,24	110,24
Molinella	0,00	45,33	20,45	24,88	0,00	174,50	14,08	0,63	0,63	0,00	123,54
Monghidoro	7,73	138,95	92,77	46,18	0,00	200,42	0,30	0,00	0,00	0,30	193,78
Monte San Pietro	0,00	30,43	16,23	14,20	0,00	157,53	19,18	0,02	1,77	1,74	125,21
Monterenzio	0,15	94,95	56,41	38,54	0,00	185,76	31,83	0,00	0,00	1,73	144,73
Monzuno	0,00	81,33	48,84	32,49	0,00	179,65	1,12	0,00	6,41	0,07	152,44
Mordano	0,00	48,72	19,40	29,32	0,00	194,13	2,90	13,02	0,00	0,03	167,20
Ozzano dell'Emilia	0,00	42,89	14,67	27,16	1,06	164,87	1,67	6,10	4,85	3,80	120,83
Pianoro	0,00	26,54	20,69	5,85	0,00	166,27	16,15	1,66	0,00	2,09	132,37
Pieve di Cento	0,00	57,51	19,63	36,55	1,33	191,38	6,27	0,00	18,55	1,86	128,82
Porretta Terme	0,00	121,39	78,40	42,99	0,00	260,50	14,97	44,08	0,00	4,27	179,93
Sala Bolognese	0,00	41,01	8,82	27,88	4,31	183,72	35,30	0,13	0,96	1,58	116,30
San Benedetto Val di Sambro	0,18	156,30	102,96	53,34	0,00	232,24	14,87	1,82	0,79	3,20	208,37
San Giorgio di Piano	0,84	53,67	13,05	40,61	0,00	228,90	15,79	13,86	0,30	2,04	175,69
San Giovanni in Persiceto	0,00	53,11	24,66	28,45	0,00	179,74	14,08	0,02	11,09	0,87	0,42
San Lazzaro di Savena	0,00	34,21	4,95	18,31	10,96	200,93	17,43	0,00	0,15	0,00	143,47
San Pietro in Casale	0,00	39,16	9,69	29,47	0,00	192,61	3,43	0,00	0,19	1,25	160,50
Sant'Agata Bolognese	0,00	32,59	11,78	19,36	1,46	156,07	2,76	15,81	0,43	0,21	112,85
Sasso Marconi	7,38	27,87	23,70	3,82	0,34	166,77	6,69	8,79	1,13	0,00	135,80
Valsamoggia*	3,37	44,46	16,99	27,47	0,00	174,97	18,20	0,02	0,36	0,52	143,00
Vergato	0,00	101,14	79,52	21,62	0,00	168,52	11,60	10,53	1,49	2,30	133,84
Zola Predosa	0,00	47,41	24,29	23,12	0,00	187,61	4,48	1,57	1,00	0,62	160,27
Provincia di Bologna	3,01	60,37	32,75	22,61	5,02	205,99	12,03	4,83	5,64	1,95	153,44

(segue)

(valore impegnato per abitante in euro)

SPESE CORRENTI - FUNZIONI E SERVIZI	Parchi e servizi per la tutela ambientale del verde, altri servizi relativi al territorio ed all'ambiente	Funzioni nel settore sociale	Asili nido, servizi per l'infanzia e per i minori	di cui : rette corrisposte agli istituti che ospitano i minori a seguito di affidamento giudiziale (2)	Servizi di prevenzione e riabilitazione	Strutture residenziali e di ricovero per anziani	Assistenza, beneficenza pubblica e servizi diversi alla persona	di cui : rette corrisposte agli istituti che ospitano i minori a seguito di affidamento giudiziale	Servizio necroscopico e cimiteriale	Funzioni nel campo dello sviluppo economico
Anzola dell'Emilia	36,78	173,21	97,42	0,00	0,00	0,00	73,80	0,00	1,98	5,70
Argelato	41,39	126,01	55,07	0,00	0,00	0,00	59,86	0,00	11,07	0,00
Baricella	18,94	131,90	57,38	0,00	0,00	1,23	67,44	0,00	5,86	0,90
Bentivoglio	41,57	233,15	69,09	0,00	0,00	15,57	137,30	0,00	11,19	0,73
Bologna	23,00	261,19	90,29	0,00	29,06	0,00	138,89	17,87	2,94	4,40
Borgo Tossignano	8,58	122,20	84,85	0,00	0,00	0,00	27,16	0,00	10,19	0,45
Budrio	42,33	118,12	57,63	0,00	0,00	0,00	49,60	0,00	10,90	1,74
Calderara di Reno	24,25	126,01	56,19	0,00	0,00	0,00	68,27	0,00	1,55	3,04
Camugnano	20,36	91,96	0,00	0,00	0,00	0,00	61,57	0,00	30,39	1,85
Casalecchio di Reno	31,89	204,65	48,94	0,00	3,76	0,00	150,42	0,00	1,53	2,61
Casalfiumanese	15,80	55,45	24,64	0,00	0,00	0,00	28,09	0,00	2,72	1,08
Castel d'Aiano	5,13	101,75	0,00	0,00	0,00	0,27	93,03	0,00	8,45	2,32
Castel del Rio	25,98	69,06	22,37	0,00	0,00	0,00	32,31	0,00	14,38	7,60
Castel di Casio	7,70	104,85	19,39	0,00	0,00	10,33	57,41	0,00	17,72	0,03
Castel Guelfo di Bologna	18,97	98,83	46,81	0,00	0,00	0,00	44,50	0,00	7,52	0,00
Castel Maggiore	76,67	156,60	62,78	0,00	0,00	0,00	93,25	0,00	0,57	0,14
Castel San Pietro Terme	31,04	121,31	63,57	0,00	0,00	0,00	56,53	0,00	1,21	13,15
Castello d'Argile	23,47	104,65	39,97	0,00	4,45	17,75	38,38	0,00	4,10	0,15
Castenaso	13,94	142,37	80,46	0,00	0,00	0,03	53,40	0,00	8,47	2,52
Castiglione dei Pepoli	5,45	153,36	7,02	0,00	0,00	80,87	61,46	0,00	4,02	3,61
Crevalcore	19,45	123,72	49,02	0,00	0,79	0,00	62,86	0,00	11,06	4,09
Dozza	9,68	105,68	58,15	0,00	0,00	0,00	43,34	0,00	4,19	0,11
Fontanelice	4,56	62,57	24,62	0,00	0,00	0,00	28,86	0,00	9,09	0,80
Gaggio Montano	20,54	97,98	34,19	0,00	0,00	0,00	59,92	0,00	3,87	3,22
Galliera	19,70	143,89	36,27	0,00	0,00	0,00	101,22	0,00	6,41	1,05
Granaglione	0,12	95,01	3,15	0,00	0,00	0,00	55,62	0,00	36,24	7,72
Granarolo dell'Emilia	14,81	159,52	54,87	0,00	0,00	18,16	72,09	0,00	14,40	0,03
Grizzana Morandi	7,69	113,18	38,62	0,00	0,00	5,99	62,01	0,00	6,55	0,89
Imola	32,46	141,83	51,39	0,00	0,44	0,00	80,04	0,00	9,96	8,50
Lizzano in Belvedere	11,97	100,72	0,00	0,00	0,00	0,00	90,05	0,00	10,67	0,00
Loiano	12,87	100,06	23,06	0,00	0,00	0,00	76,49	0,00	0,51	0,23
Malalbergo	21,39	199,39	116,61	0,00	0,00	1,42	72,75	0,00	8,61	0,06
Marzabotto	8,53	123,80	45,76	0,00	0,00	0,00	71,68	0,00	6,35	0,51
Medicina	18,50	134,78	64,52	0,00	0,18	0,00	61,06	0,00	9,03	0,36
Minerbio	13,63	127,33	43,14	0,00	0,00	0,00	75,27	0,00	8,91	1,86
Molinella	35,62	249,94	41,64	0,00	0,00	145,72	62,42	0,00	0,16	1,48
Monghidoro	6,03	84,84	0,26	0,00	0,00	27,89	52,73	0,00	3,96	0,57
Monte San Pietro	9,62	104,22	39,28	0,00	0,00	0,00	64,03	0,00	0,91	1,63
Monterenzio	7,48	135,86	76,46	0,00	0,00	0,00	48,38	0,00	11,02	0,00
Monzuno	19,60	94,76	29,71	0,00	0,00	1,23	55,30	0,00	8,52	3,16
Mordano	10,98	115,99	66,15	0,00	0,00	3,40	37,09	0,00	9,35	1,84
Ozzano dell'Emilia	27,62	175,52	87,10	0,00	0,00	15,07	71,34	0,00	2,02	4,66
Pianoro	14,01	156,99	76,31	0,00	9,40	0,00	62,53	0,00	8,75	1,89
Pieve di Cento	35,88	55,17	21,49	0,00	0,00	2,05	28,62	0,00	3,02	5,66
Porretta Terme	17,25	182,14	53,80	0,00	0,00	0,00	101,39	0,00	26,94	0,00
Sala Bolognese	29,44	169,79	82,73	0,00	0,16	0,00	78,86	0,00	8,04	0,55
San Benedetto Val di Sambro	3,20	94,88	6,59	0,00	0,00	0,00	62,04	0,00	26,26	2,35
San Giorgio di Piano	21,24	117,46	53,42	0,00	0,00	0,00	54,88	0,00	9,16	1,71
San Giovanni in Persiceto	153,26	141,74	72,95	0,00	0,00	0,00	68,11	0,00	0,69	11,35
San Lazzaro di Savena	39,88	183,48	54,97	0,00	0,00	0,00	118,36	0,00	10,14	12,91
San Pietro in Casale	27,23	129,30	47,34	0,00	0,00	0,00	69,51	0,00	12,45	1,24
Sant'Agata Bolognese	24,01	136,16	70,00	0,00	0,00	0,00	61,89	0,00	4,28	13,81
Sasso Marconi	14,36	164,48	37,29	0,00	0,00	0,67	113,28	0,00	13,24	10,73
Valsamoggia*	12,87	33,10	23,13	0,00	3,85	0,00	0,27	0,00	5,86	6,16
Vergato	8,76	156,49	52,67	0,00	0,00	9,69	80,98	0,00	13,16	1,44
Zola Predosa	19,66	178,38	66,11	0,00	0,00	2,34	109,91	0,00	0,02	5,88
Provincia di Bologna	28,09	187,48	67,94	0,00	11,66	3,73	98,70	6,87	5,44	4,55

(valore impegnato per abitante in euro)

SPESE CORRENTI - FUNZIONI E SERVIZI	Affissioni e pubblicità	Fiere, mercati e servizi connessi	Mattatoio e servizi connessi	Servizi relativi all'industria	Servizi relativi al commercio	Servizi relativi all'artigianato	Servizi relativi all'agricoltura	Funzioni relative a servizi produttivi	Distribuzione gas	Centrale del latte	Distribuzione energia elettrica
Anzola dell'Emilia	1,83	0,00	0,00	0,00	3,87	0,00	0,00	3,05	2,85	0,00	0,20
Argelato	0,00	0,00	0,00	0,00	0,00	0,00	0,00	0,00	0,00	0,00	0,00
Baricella	0,00	0,90	0,00	0,00	0,00	0,00	0,00	235,68	0,09	0,00	0,00
Bentivoglio	0,42	0,00	0,00	0,00	0,00	0,31	0,00	0,01	0,00	0,00	0,00
Bologna	0,00	0,13	0,00	0,00	3,72	0,56	0,00	0,01	0,00	0,00	0,00
Borgo Tossignano	0,45	0,00	0,00	0,00	0,00	0,00	0,00	0,00	0,00	0,00	0,00
Budrio	0,00	1,63	0,00	0,00	0,11	0,00	0,01	0,30	0,00	0,00	0,00
Calderara di Reno	0,00	0,00	0,00	0,00	0,15	2,89	0,00	0,00	0,00	0,00	0,00
Camugnano	0,00	0,00	0,00	1,85	0,00	0,00	0,00	29,43	0,00	0,00	0,00
Casalecchio di Reno	0,00	1,34	0,00	0,00	1,27	0,00	0,00	0,00	0,00	0,00	0,00
Casalfiumanese	0,00	0,00	0,00	0,00	0,00	0,00	1,08	0,02	0,00	0,00	0,00
Castel d'Aiano	0,00	0,00	0,00	1,01	1,30	0,00	0,00	0,00	0,00	0,00	0,00
Castel del Rio	0,00	0,00	0,00	0,00	0,00	0,00	7,60	0,03	0,00	0,00	0,00
Castel di Casio	0,00	0,00	0,03	0,00	0,00	0,00	0,00	0,00	0,00	0,00	0,00
Castel Guelfo di Bologna	0,00	0,00	0,00	0,00	0,00	0,00	0,00	0,01	0,00	0,00	0,00
Castel Maggiore	0,00	0,00	0,00	0,00	0,14	0,00	0,00	0,00	0,00	0,00	0,00
Castel San Pietro Terme	1,45	1,74	0,00	0,00	9,86	0,00	0,10	0,00	0,00	0,00	0,00
Castello d'Argile	0,00	0,00	0,00	0,00	0,00	0,00	0,15	0,00	0,00	0,00	0,00
Castenaso	1,99	0,00	0,00	0,00	0,53	0,00	0,00	0,00	0,00	0,00	0,00
Castiglione dei Pepoli	0,00	0,00	0,11	0,00	3,50	0,00	0,00	0,01	0,00	0,00	0,00
Crevalcore	0,00	4,09	0,00	0,00	0,00	0,00	0,00	4,77	2,67	0,00	2,10
Dozza	0,00	0,00	0,00	0,00	0,11	0,00	0,00	0,00	0,00	0,00	0,00
Fontanelice	0,00	0,80	0,00	0,00	0,00	0,00	0,00	0,00	0,00	0,00	0,00
Gaggio Montano	0,00	1,65	0,74	0,00	0,01	0,00	0,81	0,01	0,00	0,00	0,00
Galliera	0,00	0,00	0,00	0,00	0,76	0,00	0,29	0,00	0,00	0,00	0,00
Granaglione	0,00	0,00	1,60	0,00	6,11	0,00	0,00	0,00	0,00	0,00	0,00
Granarolo dell'Emilia	0,00	0,00	0,00	0,00	0,03	0,00	0,00	0,00	0,00	0,00	0,00
Grizzana Morandi	0,00	0,00	0,89	0,00	0,00	0,00	0,00	1,32	0,00	0,00	0,00
Imola	2,72	0,00	0,01	0,00	3,74	0,00	2,03	0,00	0,00	0,00	0,00
Lizzano in Belvedere	0,00	0,00	0,00	0,00	0,00	0,00	0,00	0,00	0,00	0,00	0,00
Loiano	0,00	0,00	0,00	0,00	0,23	0,00	0,00	0,13	0,12	0,00	0,00
Malalbergo	0,00	0,00	0,00	0,00	0,06	0,00	0,00	0,00	0,00	0,00	0,00
Marzabotto	0,00	0,00	0,51	0,00	0,00	0,00	0,00	0,00	0,00	0,00	0,00
Medicina	0,00	0,00	0,00	0,00	0,36	0,00	0,00	0,43	0,00	0,00	0,00
Minerbio	0,00	0,00	0,00	0,00	1,86	0,00	0,00	0,00	0,00	0,00	0,00
Molinella	0,87	0,00	0,00	0,00	0,13	0,00	0,48	0,00	0,00	0,00	0,00
Monghidoro	0,00	0,00	0,00	0,00	0,57	0,00	0,00	0,40	0,00	0,00	0,00
Monte San Pietro	0,00	0,00	0,00	0,00	0,91	0,00	0,72	4,40	0,02	0,00	0,00
Monterenzio	0,00	0,00	0,00	0,00	0,00	0,00	0,00	1,90	0,00	0,00	0,00
Monzuno	0,00	0,16	0,00	0,00	3,01	0,00	0,00	4,93	0,00	0,00	0,00
Mordano	0,00	0,00	0,00	0,00	0,00	0,00	1,84	0,00	0,00	0,00	0,00
Ozzano dell'Emilia	0,00	0,18	0,00	0,00	4,45	0,04	0,00	0,00	0,00	0,00	0,00
Pianoro	0,00	0,09	0,00	0,00	0,00	1,81	0,00	0,00	0,00	0,00	0,00
Pieve di Cento	0,00	0,14	0,00	0,00	5,52	0,00	0,00	0,00	0,00	0,00	0,00
Poretta Terme	0,00	0,00	0,00	0,00	0,00	0,00	0,00	0,00	0,00	0,00	0,00
Sala Bolognese	0,00	0,55	0,00	0,00	0,00	0,00	0,00	0,01	0,00	0,00	0,00
San Benedetto Val di Sambro	0,00	0,00	0,00	0,00	1,30	0,00	1,06	0,00	0,00	0,00	0,00
San Giorgio di Piano	0,00	0,00	0,00	0,13	0,95	0,00	0,63	0,00	0,00	0,00	0,00
San Giovanni in Persiceto	0,00	0,19	0,00	0,00	11,16	0,00	0,00	0,27	0,27	0,00	0,00
San Lazzaro di Savena	0,00	6,60	0,00	0,00	6,31	0,00	0,00	0,00	0,00	0,00	0,00
San Pietro in Casale	0,56	0,27	0,00	0,00	0,00	0,00	0,41	0,00	0,00	0,00	0,00
Sant'Agata Bolognese	0,00	4,33	0,00	0,00	9,49	0,00	0,00	0,00	0,00	0,00	0,00
Sasso Marconi	0,00	0,00	0,00	0,00	10,73	0,00	0,00	71,00	0,00	0,00	0,00
Valsamoggia*	0,00	0,00	0,00	0,00	6,15	0,00	0,00	0,00	0,00	0,00	0,00
Vergato	0,00	1,44	0,00	0,00	0,00	0,00	0,00	0,00	0,00	0,00	0,00
Zola Predosa	0,00	0,00	0,00	0,00	5,63	0,03	0,21	1,80	0,00	0,00	0,00
Provincia di Bologna	0,29	0,51	0,02	0,01	3,24	0,29	0,21	2,97	0,08	0,00	0,03

(valore impegnato per abitante in euro)

SPESE CORRENTI - FUNZIONI E SERVIZI	Teleriscaldamento	Farmacie	Altri servizi produttivi	TOTALE SPESE CORRENTI
Anzola dell'Emilia	0,00	0,00	0,00	930,13
Argelato	0,00	0,00	0,00	933,27
Baricella	0,00	235,59	0,00	966,22
Bentivoglio	0,00	0,01	0,00	1.244,32
Bologna	0,00	0,00	0,01	1.180,61
Borgo Tossignano	0,00	0,00	0,00	805,60
Budrio	0,00	0,00	0,30	883,22
Calderara di Reno	0,00	0,00	0,00	819,78
Camugnano	0,00	29,43	0,00	1.411,56
Casalecchio di Reno	0,00	0,00	0,00	953,90
Casalfumane	0,00	0,02	0,00	801,32
Castel d'Aiano	0,00	0,00	0,00	1.077,08
Castel del Rio	0,00	0,03	0,00	995,41
Castel di Casio	0,00	0,00	0,00	857,41
Castel Guelfo di Bologna	0,00	0,01	0,00	981,61
Castel Maggiore	0,00	0,00	0,00	857,47
Castel San Pietro Terme	0,00	0,00	0,00	766,54
Castello d'Argile	0,00	0,00	0,00	694,84
Castenaso	0,00	0,00	0,00	783,42
Castiglione dei Pepoli	0,00	0,01	0,00	941,04
Crevalcore	0,00	0,00	0,00	830,62
Dozza	0,00	0,00	0,00	786,12
Fontanelice	0,00	0,00	0,00	875,54
Gaggio Montano	0,00	0,01	0,00	971,21
Galliera	0,00	0,00	0,00	826,43
Granagione	0,00	0,00	0,00	926,58
Granarolo dell'Emilia	0,00	0,00	0,00	851,11
Grizzana Morandi	0,00	0,03	1,29	865,60
Imola	0,00	0,00	0,00	953,14
Lizzano in Belvedere	0,00	0,00	0,00	1.424,90
Loiano	0,00	0,01	0,00	869,21
Malalbergo	0,00	0,00	0,00	746,80
Marzabotto	0,00	0,00	0,00	786,94
Medicina	0,00	0,43	0,00	916,39
Minerbio	0,00	0,00	0,00	732,60
Molinella	0,00	0,00	0,00	888,77
Monghidoro	0,00	0,00	0,40	923,13
Monte San Pietro	0,00	0,00	4,38	691,93
Monterenzio	0,00	0,00	1,90	796,12
Monzuno	0,00	4,93	0,00	812,67
Mordano	0,00	0,00	0,00	762,81
Ozzano dell'Emilia	0,00	0,00	0,00	891,63
Pianoro	0,00	0,00	0,00	740,54
Pieve di Cento	0,00	0,00	0,00	753,22
Porretta Terme	0,00	0,00	0,00	1.144,91
Sala Bolognese	0,00	0,01	0,00	972,06
San Benedetto Val di Sambro	0,00	0,00	0,00	949,84
San Giorgio di Piano	0,00	0,00	0,00	945,11
San Giovanni in Persiceto	0,00	0,00	0,00	837,40
San Lazzaro di Savena	0,00	0,00	0,00	989,92
San Pietro in Casale	0,00	0,00	0,00	857,23
Sant'Agata Bolognese	0,00	0,00	0,00	842,53
Sasso Marconi	0,00	71,00	0,00	915,80
Valsamoggia*	0,00	0,00	0,00	717,91
Vergato	0,00	0,00	0,00	823,63
Zola Predosa	0,00	1,80	0,00	821,20
Provincia di Bologna	0,00	2,79	0,07	992,29

Certificati consuntivi 2014 dei comuni della Provincia di Bologna - SPESE CORRENTI - INTERVENTI

(valore impegnato in euro)

	Personale	Acquisto di beni di consumo e/o di materie prime	Prestazioni di servizi	Utilizzo di beni di terzi	Trasferimenti	Interessi passivi e oneri finanziari diversi	Imposte e tasse	Oneri straordinari della gestione corrente	Ammortamenti di esercizio	TOTALE SPESE CORRENTI
Anzola dell'Emilia	2.655.665	245.184	6.642.012	14.979	1.443.210	38.634	318.478	49.858	0	11.408.019
Argelato	1.625.886	51.644	5.717.741	52.709	1.205.351	252.020	209.274	30.524	0	9.145.148
Baricella	1.746.396	1.471.068	2.737.786	26.474	492.056	0	167.751	55.353	0	6.696.884
Bentivoglio	1.119.068	62.656	3.644.670	6.035	1.761.887	4.399	111.543	158.375	0	6.868.634
Bologna	161.169.073	3.346.915	230.761.446	9.982.084	26.908.843	6.761.820	13.539.075	3.459.341	0	455.928.596
Borgo Tossignano	668.133	27.617	1.136.959	366	693.501	51.531	30.221	59.836	0	2.668.164
Budrio	3.709.540	122.389	9.535.014	78.044	1.728.545	690.406	401.033	9.326	0	16.274.298
Calderara di Reno	3.170.375	145.664	5.909.698	61.970	1.302.897	5.584	229.430	53.734	0	10.879.352
Carnugnano	762.751	195.740	1.340.639	7.526	244.213	131.028	48.887	2.000	0	2.732.785
Casalecchio di Reno	8.437.174	228.846	17.045.150	3.236	6.767.434	609.865	427.214	1.043.848	0	34.562.766
Casalfiumanese	553.528	158.251	1.153.513	2.609	649.811	17.962	36.851	190.424	0	2.762.948
Castel d'Aiano	628.286	112.334	977.953	5.121	129.881	124.415	51.809	14.500	0	2.044.299
Castel del Rio	353.234	66.133	447.116	0	234.361	68.431	29.423	11.714	0	1.210.413
Castel di Casio	768.494	329.175	1.352.979	1.361	364.474	75.615	58.496	3.182	0	2.953.777
Castel Guelfo di Bologna	711.884	20.441	2.791.467	0	720.744	42.741	60.358	58.799	0	4.406.433
Castel Maggiore	2.314.855	204.155	7.186.976	32.488	5.176.883	101.533	214.362	234.126	0	15.465.378
Castel San Pietro Terme	4.695.006	266.509	7.730.978	60.873	2.543.356	206.162	295.925	161.398	0	15.960.207
Castello d'Argile	941.372	73.233	2.266.089	47.509	1.115.454	5.220	79.108	22.540	0	4.550.526
Castenaso	3.636.518	184.683	5.167.724	48.069	1.619.653	463.684	211.131	239.724	0	11.571.186
Castiglione dei Pepoli	1.800.885	191.225	2.812.265	35.643	347.074	74.245	112.872	26.417	0	5.400.626
Crevalcore	2.401.827	126.483	6.138.241	124.947	2.099.250	80.630	245.288	0	0	11.216.666
Dozza	1.418.101	441.796	2.566.785	0	539.124	128.478	90.116	7.935	0	5.192.334
Fontanelice	264.967	74.991	677.465	0	485.222	44.422	58.255	131.753	0	1.737.076
Gaggio Montano	928.779	172.053	2.736.136	11.749	393.327	419.556	102.182	8.725	0	4.772.507
Galliera	1.147.570	61.162	2.095.908	4.008	779.513	88.196	91.595	217.094	0	4.485.046
Granaglione	554.752	86.000	861.274	2.473	371.628	123.004	38.191	21.538	0	2.058.860
Granarolo dell'Emilia	2.468.970	102.313	5.094.004	0	1.606.920	319.952	200.356	50.562	0	9.843.076
Grizzana Morandi	877.370	115.035	1.828.074	3.510	385.354	107.354	63.831	13.494	0	3.394.022
Imola	15.178.227	692.048	40.440.388	18.603	5.543.209	2.899.733	1.152.516	450.017	0	66.374.741
Lizzano in Belvedere	764.907	182.677	1.505.253	10.572	354.655	307.336	80.619	0	0	3.206.019
Loiano	926.474	33.730	2.370.647	21.806	319.218	21.771	52.816	32.000	0	3.778.461
Malalbergo	1.664.760	131.755	3.817.977	26.923	766.279	79.314	141.906	81.096	0	6.710.009
Marzabotto	1.596.983	154.737	2.890.707	3.373	478.284	79.649	114.482	43.221	0	5.361.435
Medicina	2.797.292	193.156	6.467.080	62.155	1.769.147	95.704	320.898	3.733.001	0	15.438.434
Minerbio	1.511.368	116.498	3.451.105	64.485	1.056.669	65.449	123.156	14.895	0	6.403.626
Molinella	3.720.121	995.136	7.736.453	33.441	1.117.602	57.745	353.511	96.124	0	14.110.132
Monghidoro	737.658	235.286	1.939.908	17.913	404.346	78.784	74.511	8.399	0	3.496.805
Monte San Pietro	2.081.867	125.982	4.004.610	65.821	1.119.219	60.922	172.890	0	0	7.631.310
Monterenzio	1.038.974	50.152	2.005.489	3.231	1.367.515	159.734	54.552	119.360	0	4.799.007
Monzuno	1.216.325	94.745	2.964.930	152.170	474.252	211.045	98.227	785	0	5.212.479
Mordano	844.718	30.618	2.017.560	13.088	498.050	80.820	60.500	75.711	0	3.621.064
Ozzano dell'Emilia	3.175.130	173.114	7.199.538	109.307	614.806	260.957	254.462	204.256	0	11.991.571
Pianoro	3.531.255	156.416	6.813.433	49.608	1.549.852	648.881	181.185	0	0	12.930.631
Pieve di Cento	1.247.055	90.134	2.558.733	2.752	1.110.872	13.361	96.168	151.225	0	5.270.300
Porretta Terme	1.466.582	117.334	2.306.813	48.427	921.486	519.121	87.684	6.360	0	5.473.808
Sala Bolognese	1.241.379	94.916	3.996.675	183.414	2.418.321	27.259	90.631	70.896	0	8.123.492
San Benedetto Val di Sambro	1.007.543	183.078	2.384.981	14.225	290.998	153.229	65.099	30.749	0	4.129.904
San Giorgio di Piano	1.655.522	107.522	4.411.075	11.310	1.486.426	5.711	194.672	134.745	0	8.006.982
San Giovanni in Persiceto	6.128.617	335.766	11.494.830	544.188	4.112.099	139.098	572.848	0	0	23.327.445
San Lazzaro di Savena	9.318.319	240.754	13.850.432	384.436	6.647.579	299.898	848.692	67.656	0	31.657.767
San Pietro in Casale	1.999.694	67.579	5.184.450	256.724	2.345.690	154.667	152.733	206.623	0	10.368.160
Sant'Agata Bolognese	1.503.026	118.626	3.534.506	89.405	684.608	7.785	136.218	61.949	0	6.136.123
Sasso Marconi	3.408.347	1.016.718	6.058.061	199.303	2.114.054	211.690	231.330	142.164	0	13.381.668
Valsamoggia*	5.470.299	464.995	8.147.145	115.257	6.424.410	711.790	355.307	107.861	0	21.797.063
Vergato	1.823.583	161.618	3.140.780	191.775	548.203	319.160	150.226	18.156	0	6.353.501
Zola Predosa	4.688.508	200.704	7.105.747	10.575	2.643.059	200.588	329.266	116.479	0	15.294.926
Provincia di Bologna	293.274.995	15.249.484	508.155.371	13.318.068	111.290.877	18.908.089	24.070.157	12.309.846	0	996.576.888

(*) I comuni di Bazzano, Castello di Serravalle, Crespellano, Monteveglio e Savigno sono cessati nel 2013 e dalla loro fusione è stato istituito, il 1° gennaio 2014, il Comune di Valsamoggia.

Fonte: Ministero dell'Interno-Dipartimento per gli Affari Interni e Territoriali-Finanza locale

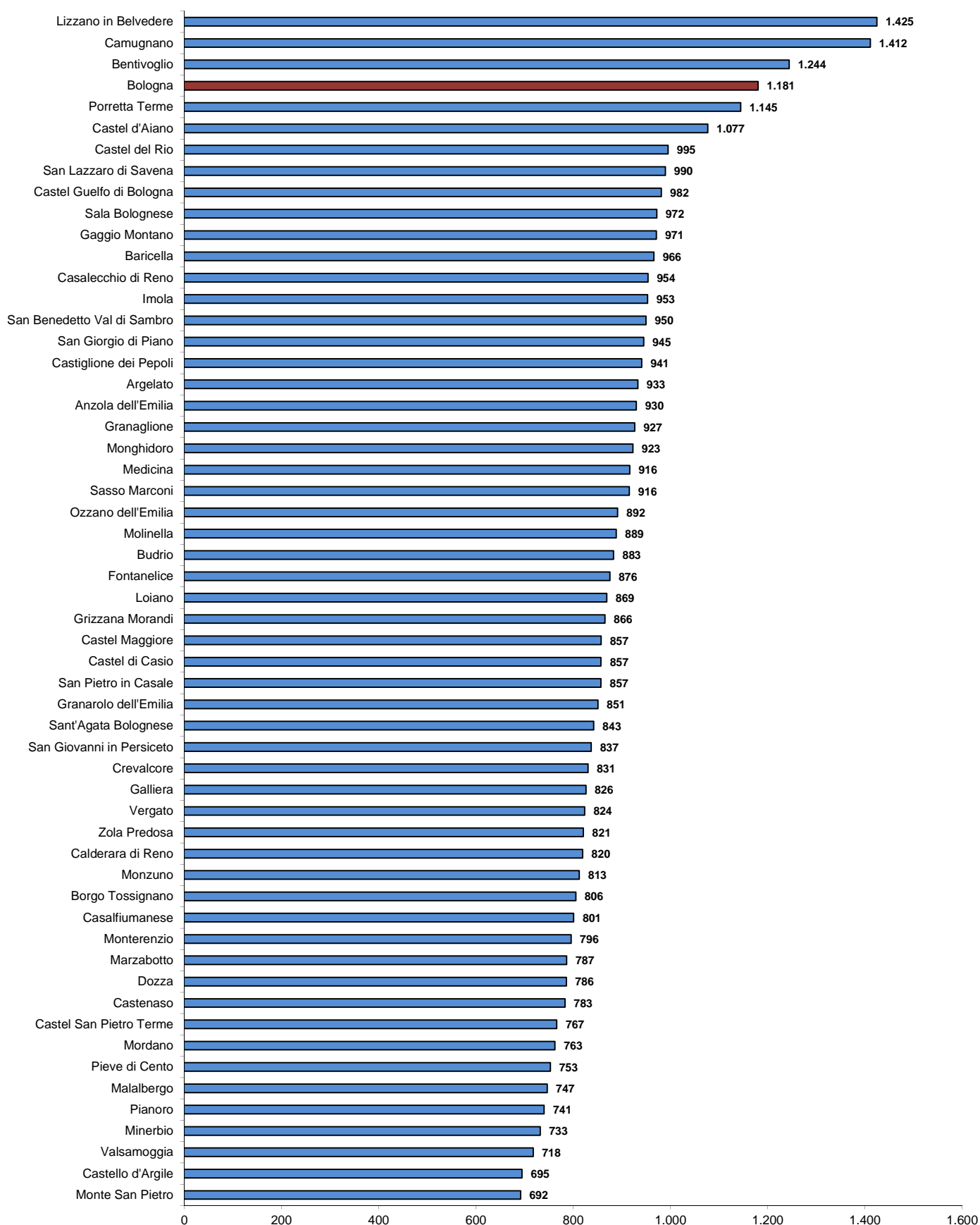
Certificati consuntivi 2014 dei comuni della Provincia di Bologna - SPESE CORRENTI - INTERVENTI

(valore impegnato per abitante in euro)

SPESE CORRENTI - INTERVENTI	Personale	Acquisto di beni di consumo e/o di materie prime	Prestazioni di servizi	Utilizzo di beni di terzi	Trasferimenti	Interessi passivi e oneri finanziari diversi	Imposte e tasse	Oneri straordinari della gestione corrente	Ammortamenti di esercizio	TOTALE SPESE CORRENTI
Anzola dell'Emilia	216,52	19,99	541,54	1,22	117,67	3,15	25,97	4,07	0,00	930,13
Argelato	165,92	5,27	583,50	5,38	123,01	25,72	21,36	3,11	0,00	933,27
Baricella	251,97	212,24	395,01	3,82	70,99	0,00	24,20	7,99	0,00	966,22
Bentivoglio	202,73	11,35	660,27	1,09	319,18	0,80	20,21	28,69	0,00	1.244,32
Bologna	417,34	8,67	597,55	25,85	69,68	17,51	35,06	8,96	0,00	1.180,61
Borgo Tossignano	201,73	8,34	343,28	0,11	209,39	15,56	9,12	18,07	0,00	805,60
Budrio	201,32	6,64	517,48	4,24	93,81	37,47	21,76	0,51	0,00	883,22
Calderara di Reno	238,89	10,98	445,31	4,67	98,18	0,42	17,29	4,05	0,00	819,78
Camugnano	393,98	101,11	692,48	3,89	126,14	67,68	25,25	1,03	0,00	1.411,56
Casalecchio di Reno	232,86	6,32	470,43	0,09	186,78	16,83	11,79	28,81	0,00	953,90
Casalfiumanese	160,54	45,90	334,55	0,76	188,46	5,21	10,69	55,23	0,00	801,32
Castel d'Aiano	331,03	59,19	515,25	2,70	68,43	65,55	27,30	7,64	0,00	1.077,08
Castel del Rio	290,49	54,39	367,69	0,00	192,73	56,28	24,20	9,63	0,00	995,41
Castel di Casio	223,08	95,55	392,74	0,40	105,80	21,95	16,98	0,92	0,00	857,41
Castel Guelfo di Bologna	158,58	4,55	621,85	0,00	160,56	9,52	13,45	13,10	0,00	981,61
Castel Maggiore	128,35	11,32	398,48	1,80	287,03	5,63	11,89	12,98	0,00	857,47
Castel San Pietro Terme	225,49	12,80	371,31	2,92	122,15	9,90	14,21	7,75	0,00	766,54
Castello d'Argile	143,74	11,18	346,02	7,25	170,32	0,80	12,08	3,44	0,00	694,84
Castenaso	246,21	12,50	349,88	3,25	109,66	31,39	14,29	16,23	0,00	783,42
Castiglione dei Pepoli	313,80	33,32	490,03	6,21	60,48	12,94	19,67	4,60	0,00	941,04
Crevalcore	177,86	9,37	454,55	9,25	155,45	5,97	18,16	0,00	0,00	830,62
Dozza	214,70	66,89	388,61	0,00	81,62	19,45	13,64	1,20	0,00	786,12
Fontanelice	133,55	37,80	341,46	0,00	244,57	22,39	29,36	66,41	0,00	875,54
Gaggio Montano	189,01	35,01	556,80	2,39	80,04	85,38	20,79	1,78	0,00	971,21
Galliera	211,46	11,27	386,20	0,74	143,64	16,25	16,88	40,00	0,00	826,43
Granaglione	249,66	38,70	387,61	1,11	167,25	55,36	17,19	9,69	0,00	926,58
Granarolo dell'Emilia	213,49	8,85	440,47	0,00	138,95	27,67	17,32	4,37	0,00	851,11
Grizzana Morandi	223,76	29,34	466,23	0,90	98,28	27,38	16,28	3,44	0,00	865,60
Imola	217,96	9,94	580,72	0,27	79,60	41,64	16,55	6,46	0,00	953,14
Lizzano in Belvedere	339,96	81,19	669,00	4,70	157,62	136,59	35,83	0,00	0,00	1.424,90
Loiano	213,13	7,76	545,35	5,02	73,43	5,01	12,15	7,36	0,00	869,21
Malalbergo	185,28	14,66	424,93	3,00	85,28	8,83	15,79	9,03	0,00	746,80
Marzabotto	234,40	22,71	424,29	0,50	70,20	11,69	16,80	6,34	0,00	786,94
Medicina	166,04	11,47	383,87	3,69	105,01	5,68	19,05	221,58	0,00	916,39
Minerbio	172,91	13,33	394,82	7,38	120,89	7,49	14,09	1,70	0,00	732,60
Molinella	234,32	62,68	487,30	2,11	70,40	3,64	22,27	6,05	0,00	888,77
Monghidoro	194,74	62,11	512,12	4,73	106,74	20,80	19,67	2,22	0,00	923,13
Monte San Pietro	188,76	11,42	363,10	5,97	101,48	5,52	15,68	0,00	0,00	691,93
Monterenzio	172,36	8,32	332,70	0,54	226,86	26,50	9,05	19,80	0,00	796,12
Monzuno	189,64	14,77	462,26	23,72	73,94	32,90	15,31	0,12	0,00	812,67
Mordano	177,95	6,45	425,02	2,76	104,92	17,03	12,74	15,95	0,00	762,81
Ozzano dell'Emilia	236,09	12,87	535,32	8,13	45,71	19,40	18,92	15,19	0,00	891,63
Pianoro	202,24	8,96	390,21	2,84	88,76	37,16	10,38	0,00	0,00	740,54
Pieve di Cento	178,23	12,88	365,69	0,39	158,76	1,91	13,74	21,61	0,00	753,22
Porretta Terme	306,75	24,54	482,50	10,13	192,74	108,58	18,34	1,33	0,00	1.144,91
Sala Bolognese	148,54	11,36	478,24	21,95	289,38	3,26	10,84	8,48	0,00	972,06
San Benedetto Val di Sambro	231,73	42,11	548,52	3,27	66,93	35,24	14,97	7,07	0,00	949,84
San Giorgio di Piano	195,41	12,69	520,67	1,33	175,45	0,67	22,98	15,90	0,00	945,11
San Giovanni in Persiceto	220,00	12,05	412,64	19,54	147,61	4,99	20,56	0,00	0,00	837,40
San Lazzaro di Savena	291,38	7,53	433,10	12,02	207,87	9,38	26,54	2,12	0,00	989,92
San Pietro in Casale	165,33	5,59	428,64	21,23	193,94	12,79	12,63	17,08	0,00	857,23
Sant'Agata Bolognese	206,37	16,29	485,31	12,28	94,00	1,07	18,70	8,51	0,00	842,53
Sasso Marconi	233,26	69,58	414,59	13,64	144,68	14,49	15,83	9,73	0,00	915,80
Valsamoggia*	180,17	15,32	268,33	3,80	211,59	23,44	11,70	3,55	0,00	717,91
Vergato	236,40	20,95	407,15	24,86	71,07	41,37	19,47	2,35	0,00	823,63
Zola Predosa	251,73	10,78	381,52	0,57	141,91	10,77	17,68	6,25	0,00	821,20
Provincia di Bologna	292,01	15,18	505,97	13,26	110,81	18,83	23,97	12,26	0,00	992,29

 (*) I comuni di Bazzano, Castello di Serravalle, Crespellano, Monteveglio e Savigno sono cessati nel 2013 e dalla loro fusione è stato istituito, il 1° gennaio 2014, il Comune di Valsamoggia.
 Fonte: Ministero dell'Interno-Dipartimento per gli Affari Interni e Territoriali-Finanza locale

SPESE CORRENTI
(valore per abitante in euro)



Certificati consuntivi 2014 dei comuni della Provincia di Bologna - SPESE IN CONTO CAPITALE - FUNZIONI E SERVIZI PER INVESTIMENTI

(valore impegnato in euro)

SPESE IN CONTO CAPITALE - FUNZIONI E SERVIZI PER INVESTIMENTI	Funzioni generali di amministrazione di gestione e di controllo	Organi istituzionali, partecipazione e decentramento	Segreteria generale, personale e organizzazione	Gestione economica, finanziaria, programmazione, provveditorato e controllo di gestione	Gestione delle entrate tributarie e servizi fiscali	Gestione dei beni demaniali e patrimoniali	Ufficio tecnico	Anagrafe, stato civile, elettorale, leva e servizio statistico
Anzola dell'Emilia	138.110	0	43.076	0	0	0	0	0
Argelato	157.790	0	0	0	0	157.790	0	0
Baricella	158.770	5.365	0	0	0	153.405	0	0
Bentivoglio	19.109	0	13.790	0	0	0	0	0
Bologna	50.729.909	67.628	22.940	43.686.782	0	5.548.445	121.182	1.804
Borgo Tossignano	0	0	0	0	0	0	0	0
Budrio	2.049.981	0	0	0	0	2.038.671	11.310	0
Calderara di Reno	266.903	0	0	0	0	243.293	0	0
Camugnano	686.458	0	0	0	0	686.360	0	0
Casalecchio di Reno	395.765	0	160.765	0	0	235.000	0	0
Casalfumane	3.997	0	0	0	0	2.694	0	0
Castel d'Aiano	77.364	26.100	0	0	0	51.264	0	0
Castel del Rio	0	0	0	0	0	0	0	0
Castel di Casio	111.643	0	0	0	0	75.000	36.643	0
Castel Guelfo di Bologna	197.984	0	0	0	0	197.984	0	0
Castel Maggiore	113.014	0	1.856	0	0	83.739	0	0
Castel San Pietro Terme	1.322.365	0	0	0	0	1.109.500	0	0
Castello d'Argile	468.441	0	0	0	0	0	11.608	0
Castenaso	213.953	0	0	0	0	140.531	58.359	0
Castiglione dei Pepoli	34.378	0	11.843	0	0	0	0	0
Crevalcore	6.860.766	0	8.900	0	0	6.851.866	0	0
Dozza	4.968	0	3.370	0	0	0	1.499	0
Fontanelice	0	0	0	0	0	0	0	0
Gaggio Montano	36.884	0	0	0	0	0	0	0
Galliera	228.101	0	0	0	0	0	0	0
Granaglione	16.066	0	5.000	0	0	10.000	1.066	0
Granarolo dell'Emilia	261.929	0	0	0	0	155.636	0	0
Grizzana Morandi	30.987	0	0	0	0	25.000	0	0
Imola	1.839.106	0	0	0	0	1.700.000	0	0
Lizzano in Belvedere	59.853	0	58.853	1.000	0	0	0	0
Loiano	118.731	74.039	8.987	0	0	33.804	144	0
Malalbergo	683.003	0	14.785	0	0	68.218	600.000	0
Marzabotto	25.321	0	17.064	0	0	888	0	0
Medicina	121.217	0	0	1.025	0	68.979	0	0
Minerbio	37.374	0	0	0	0	37.374	0	0
Molinella	486.693	0	0	0	0	474.151	0	0
Monghidoro	24.502	0	0	0	0	24.502	0	0
Monte San Pietro	357.855	0	0	0	0	150.000	0	0
Monterenzio	168.553	0	0	0	0	38.280	610	0
Monzuno	872.378	0	836.230	0	0	35.000	0	0
Mordano	19.368	0	0	0	0	13.957	0	0
Ozzano dell'Emilia	176.588	42.670	0	0	0	29.754	104.164	0
Pianoro	76.734	0	0	0	0	0	0	0
Pieve di Cento	1.118.034	0	0	0	0	1.093.397	0	0
Porretta Terme	41.879	0	0	0	0	41.879	0	0
Sala Bolognese	193.570	0	0	0	0	169.460	0	0
San Benedetto Val di Sambro	33.542	0	0	0	0	11.659	9.562	0
San Giorgio di Piano	564.372	0	0	0	0	116.353	419.222	0
San Giovanni in Persiceto	724.254	0	0	0	0	180.661	366.706	0
San Lazzaro di Savena	1.486.720	0	0	3.348	14.213	1.308.689	73.896	0
San Pietro in Casale	510.875	6.344	0	0	0	0	91.837	0
Sant'Agata Bolognese	46.725	0	0	0	0	30.263	0	0
Sasso Marconi	447.443	0	17.500	24.775	0	15.317	389.851	0
Valsamoggia*	934.915	0	0	86.000	0	0	8.000	0
Vergato	16.409	0	6.700	0	0	0	0	0
Zola Predosa	31.252	0	0	0	0	0	0	0
Provincia di Bologna	75.802.898	222.146	1.231.658	43.802.930	14.213	23.408.762	2.305.658	1.804

(*) I comuni di Bazzano, Castello di Serravalle, Crevalcore, Montevigilio e Savigno sono cessati nel 2013 e dalla loro fusione è stato istituito, il 1° gennaio 2014, il Comune di Valsamoggia.

Fonte: Ministero dell'Interno-Dipartimento per gli Affari Interni e Territoriali-Finanza locale

(valore impegnato in euro)

SPESE IN CONTO CAPITALE - FUNZIONI E SERVIZI PER INVESTIMENTI	Altri servizi generali	Funzioni relative alla giustizia	Uffici giudiziari	Casa circondariale e altri servizi	Funzioni di polizia locale	Polizia municipale	Polizia commerciale	Polizia amministrativa	Funzioni di istruzione pubblica
Anzola dell'Emilia	95.035	0	0	0	0	0	0	0	17.578
Argelato	0	0	0	0	0	0	0	0	40.259
Baricella	0	0	0	0	5.978	5.978	0	0	55.885
Bentivoglio	5.319	0	0	0	0	0	0	0	485.000
Bologna	1.281.129	8.214	8.214	0	139.183	139.183	0	0	4.778.243
Borgo Tossignano	0	0	0	0	0	0	0	0	0
Budrio	0	0	0	0	7.039	7.039	0	0	5.341
Calderara di Reno	23.610	0	0	0	0	0	0	0	33.687
Camugnano	98	0	0	0	0	0	0	0	80.294
Casalecchio di Reno	0	0	0	0	1.960	0	0	1.960	125.000
Casalfiumanese	1.303	0	0	0	0	0	0	0	27.207
Castel d'Aiano	0	0	0	0	0	0	0	0	11.493
Castel del Rio	0	0	0	0	0	0	0	0	0
Castel di Casio	0	0	0	0	0	0	0	0	0
Castel Guelfo di Bologna	0	0	0	0	0	0	0	0	1.021.965
Castel Maggiore	27.418	0	0	0	7.252	7.252	0	0	120.142
Castel San Pietro Terme	212.865	0	0	0	37.881	37.881	0	0	267.939
Castello d'Argile	456.833	0	0	0	0	0	0	0	215.829
Castenaso	15.063	0	0	0	52.414	52.414	0	0	47.692
Castiglione dei Pepoli	22.535	0	0	0	7.832	7.832	0	0	19.306
Crevalcore	0	0	0	0	6.234	6.234	0	0	832.030
Dozza	99	0	0	0	0	0	0	0	263.309
Fontanelice	0	0	0	0	0	0	0	0	0
Gaggio Montano	36.884	0	0	0	0	0	0	0	323.000
Galliera	228.101	0	0	0	0	0	0	0	458.583
Granaglione	0	0	0	0	0	0	0	0	864
Granarolo dell'Emilia	106.293	0	0	0	10.401	10.401	0	0	89.003
Grizzana Morandi	5.987	0	0	0	0	0	0	0	0
Imola	139.106	0	0	0	12.821	12.821	0	0	1.252.711
Lizzano in Belvedere	0	0	0	0	0	0	0	0	67.374
Loiano	1.757	0	0	0	747	747	0	0	0
Malalbergo	0	0	0	0	31.183	31.183	0	0	172.941
Marzabotto	7.369	0	0	0	28.284	28.284	0	0	51.768
Medicina	51.213	0	0	0	0	0	0	0	259.302
Minerbio	0	0	0	0	0	0	0	0	12.791
Molinella	12.542	0	0	0	0	0	0	0	263.801
Monghidoro	0	0	0	0	0	0	0	0	0
Monte San Pietro	207.855	0	0	0	5.000	5.000	0	0	100.000
Monterenzio	129.663	0	0	0	4.451	4.451	0	0	172.440
Monzuno	1.149	0	0	0	18.564	18.564	0	0	1.939.681
Mordano	5.411	0	0	0	0	0	0	0	0
Ozzano dell'Emilia	0	0	0	0	20.627	20.627	0	0	0
Pianoro	76.734	0	0	0	0	0	0	0	77.346
Pieve di Cento	24.637	0	0	0	0	0	0	0	20.172
Porretta Terme	0	0	0	0	0	0	0	0	0
Sala Bolognese	24.109	0	0	0	0	0	0	0	46.154
San Benedetto Val di Sambro	12.321	0	0	0	0	0	0	0	129.750
San Giorgio di Piano	28.796	0	0	0	0	0	0	0	349.933
San Giovanni in Persiceto	176.887	0	0	0	29.997	29.997	0	0	4.503.658
San Lazzaro di Savena	86.573	0	0	0	36.939	36.939	0	0	264.214
San Pietro in Casale	412.694	0	0	0	0	0	0	0	170.000
Sant'Agata Bolognese	16.462	0	0	0	7.950	7.950	0	0	34.840
Sasso Marconi	0	0	0	0	0	0	0	0	44.209
Valsamoggia*	840.915	0	0	0	0	0	0	0	4.693.000
Vergato	9.709	0	0	0	0	0	0	0	0
Zola Predosa	31.252	0	0	0	0	0	0	0	440.088
Provincia di Bologna	4.815.726	8.214	8.214	0	472.737	470.777	0	1.960	24.385.819

(valore impegnato in euro)

SPESE IN CONTO CAPITALE - FUNZIONI E SERVIZI PER INVESTIMENTI	Scuola materna	Istruzione elementare	Istruzione media	Istruzione secondaria superiore	Assistenza scolastica, trasporto, refezione e altri servizi	Funzioni relative alla cultura ed ai beni culturali	Biblioteche, musei e pinacoteche	Teatri, attività culturali e servizi diversi nel settore culturale	Funzioni nel settore sportivo e ricreativo	Piscine comunali	Stadio comunale, palazzo dello sport ed altri impianti
Anzola dell'Emilia	0	13.558	4.020	0	0	1.752	1.752	0	0	0	0
Argelato	0	10.000	25.000	0	5.259	0	0	0	35.069	0	35.069
Baricella	0	3.415	3.190	0	49.280	0	0	0	0	0	0
Bentivoglio	0	0	0	0	485.000	0	0	0	0	0	0
Bologna	856.808	2.201.932	90.936	432.500	1.196.067	1.788.211	322.414	1.465.797	5.196.479	4.543.354	653.125
Borgo Tossignano	0	0	0	0	0	28.000	0	28.000	0	0	0
Budrio	1.973	3.368	0	0	0	0	0	0	12.630	0	12.630
Calderara di Reno	0	30.667	0	0	3.021	0	0	0	0	0	0
Camugnano	0	0	80.294	0	0	20.130	0	20.130	0	0	0
Casalecchio di Reno	0	0	0	0	125.000	220.821	10.974	209.847	40.000	0	0
Casalfiumanese	6.346	18.957	1.903	0	0	0	0	0	1.708	0	1.708
Castel d'Aiano	0	5.000	0	0	6.493	0	0	0	0	0	0
Castel del Rio	0	0	0	0	0	0	0	0	0	0	0
Castel di Casio	0	0	0	0	0	0	0	0	64.392	0	64.392
Castel Guelfo di Bologna	1.000.000	21.965	0	0	0	6.000	6.000	0	0	0	0
Castel Maggiore	793	107.916	11.433	0	0	0	0	0	333.810	0	333.810
Castel San Pietro Terme	53.138	133.956	79.054	0	1.790	17.713	0	17.713	138.510	72.898	65.612
Castello d'Argile	0	49.483	166.345	0	0	0	0	0	0	0	0
Castenaso	3.100	26.646	17.946	0	0	59.656	0	59.656	13.114	0	13.114
Castiglione dei Pepoli	0	17.623	1.684	0	0	0	0	0	15.000	0	15.000
Crevalcore	1.623	830.408	0	0	0	1.000.000	0	1.000.000	2.257	0	2.257
Dozza	0	263.309	0	0	0	0	0	0	0	0	0
Fontanelice	0	0	0	0	0	0	0	0	0	0	0
Gaggio Montano	196.000	24.000	103.000	0	0	0	0	0	4.000	4.000	0
Galliera	134.500	0	269.083	0	55.000	0	0	0	130.000	0	130.000
Granaglione	864	0	0	0	0	0	0	0	0	0	0
Granarolo dell'Emilia	24.167	0	64.836	0	0	0	0	0	5.032	0	5.032
Grizzana Morandi	0	0	0	0	0	0	0	0	0	0	0
Imola	0	0	0	0	1.252.711	0	0	0	600.000	0	600.000
Lizzano in Belvedere	0	0	67.374	0	0	0	0	0	60.000	0	60.000
Loiano	0	0	0	0	0	0	0	0	0	0	0
Malalbergo	165.000	7.941	0	0	0	0	0	0	4.307	0	4.307
Marzabotto	0	0	29.930	0	21.837	9.956	9.956	0	0	0	0
Medicina	0	19.004	240.298	0	0	12.000	2.000	10.000	0	0	0
Minerbio	0	0	0	0	12.791	0	0	0	0	0	0
Molinella	0	11.923	0	0	251.878	0	0	0	0	0	0
Monghidoro	0	0	0	0	0	0	0	0	0	0	0
Monte San Pietro	0	0	100.000	0	0	0	0	0	20.000	0	20.000
Monterenzio	29.637	0	0	0	142.803	104.300	104.300	0	0	0	0
Monzuno	1.911.795	11.000	16.886	0	0	0	0	0	3.050	0	3.050
Mordano	0	0	0	0	0	102.456	102.456	0	0	0	0
Ozzano dell'Emilia	0	0	0	0	0	0	0	0	0	0	0
Pianoro	14.932	8.144	9.221	0	45.050	0	0	0	88.985	0	88.985
Pieve di Cento	0	0	20.172	0	0	0	0	0	1.282.039	0	1.282.039
Porretta Terme	0	0	0	0	0	0	0	0	0	0	0
Sala Bolognese	4.339	24.649	17.166	0	0	976	0	976	85.036	0	85.036
San Benedetto Val di Sambro	1.200	117.550	11.000	0	0	0	0	0	0	0	0
San Giorgio di Piano	0	349.933	0	0	0	0	0	0	0	0	0
San Giovanni in Persiceto	13.302	4.358.769	128.655	0	2.932	38.182	0	38.182	169.030	0	169.030
San Lazzaro di Savena	0	0	0	0	264.214	15.926	5.000	10.926	0	0	0
San Pietro in Casale	0	80.000	80.000	0	10.000	5.307	0	5.307	150.000	100.000	50.000
Sant'Agata Bolognese	10.490	16.050	8.300	0	0	43.946	43.946	0	265.014	0	265.014
Sasso Marconi	0	33.500	929	0	9.779	0	0	0	634	0	634
Valsamoggia*	0	4.693.000	0	0	0	0	0	0	138.841	0	138.841
Vergato	0	0	0	0	0	13.184	2.500	10.684	0	0	0
Zola Predosa	23.136	189.442	227.510	0	0	0	0	0	0	0	0
Provincia di Bologna	4.453.143	13.683.108	1.876.164	432.500	3.940.903	3.488.516	611.298	2.877.218	8.858.937	4.720.253	4.098.684

(valore impegnato in euro)

SPESA IN CONTO CAPITALE - FUNZIONI E SERVIZI PER INVESTIMENTI	Manifestazioni diverse nel settore sportivo e ricreativo	Funzioni nel campo turistico	Servizi turistici	Manifestazioni turistiche	Funzioni nel campo della viabilità e dei trasporti	Viabilità, circolazione stradale e servizi connessi	Illuminazione pubblica e servizi connessi	Trasporti pubblici locali e servizi connessi	Funzioni riguardanti la gestione del territorio e dell'ambiente	Urbanistica e gestione del territorio
Anzola dell'Emilia	0	0	0	0	13.086	13.086	0	0	0	0
Argelato	0	0	0	0	82.855	2.855	80.000	0	171.652	77.637
Baricella	0	0	0	0	76.557	33.557	43.000	0	2.900.053	1.336
Bentivoglio	0	0	0	0	200.000	200.000	0	0	29.624	9.624
Bologna	0	0	0	0	16.262.211	9.836.459	248.542	6.177.210	5.333.356	688.938
Borgo Tossignano	0	0	0	0	0	0	0	0	101.018	0
Budrio	0	0	0	0	47.508	18.789	28.719	0	349.783	137.853
Calderara di Reno	0	0	0	0	495.957	429.957	66.000	0	38.820	38.820
Camugnano	0	0	0	0	137.236	137.236	0	0	177.508	166.073
Casalecchio di Reno	40.000	0	0	0	602.137	602.137	0	0	141.724	86.376
Casalfiumanese	0	0	0	0	19.981	19.981	0	0	48.000	0
Castel d'Aiano	0	0	0	0	228.931	225.931	3.000	0	81.595	77.001
Castel del Rio	0	0	0	0	125.000	125.000	0	0	90.500	0
Castel di Casio	0	0	6.435	0	141.171	111.171	30.000	0	71.000	25.000
Castel Guelfo di Bologna	0	0	0	0	126.965	126.965	0	0	19.368	0
Castel Maggiore	0	0	0	0	178.521	178.521	0	0	163.633	163.633
Castel San Pietro Terme	0	0	0	0	625.640	375.197	250.443	0	80.107	69.545
Castello d'Argile	0	0	0	0	65.795	65.795	0	0	295.531	4.000
Castenaso	0	0	0	0	133.447	133.447	0	0	214.418	130.093
Castiglione dei Pepoli	0	0	0	0	212.598	212.598	0	0	9.887	0
Crevalcore	0	0	0	0	198.263	146.263	52.000	0	867.729	867.729
Dozza	0	0	0	0	2.100	2.100	0	0	3.500	3.500
Fontanelice	0	0	0	0	0	0	0	0	40.000	40.000
Gaggio Montano	0	0	0	0	212.912	212.912	0	0	74.183	23.921
Galliera	0	0	0	0	120.106	120.106	0	0	58.460	0
Granaglione	0	0	0	0	62.358	44.898	17.460	0	164.618	154.618
Granarolo dell'Emilia	0	0	0	0	88.729	58.839	29.890	0	78.132	0
Grizzana Morandi	0	0	0	0	246.546	246.546	0	0	5.157	0
Imola	0	0	0	0	620.661	620.661	0	0	510.572	145.969
Lizzano in Belvedere	0	0	0	0	352.814	352.814	0	0	0	0
Loiano	0	0	0	0	74.420	74.420	0	0	192.241	139.751
Malalbergo	0	0	0	0	5.734	5.734	0	0	14.841	0
Marzabotto	0	0	0	0	216.878	216.878	0	0	151.826	38.887
Medicina	0	0	0	0	313.998	313.998	0	0	7.595	7.595
Minerbio	0	0	0	0	70.008	70.008	0	0	3.783	3.783
Molinella	0	0	0	0	83.569	83.569	0	0	14.199	0
Monghidoro	0	0	0	0	227.098	227.098	0	0	1.781	1.781
Monte San Pietro	0	0	0	0	193.307	193.307	0	0	1.937	1.937
Monterenzio	0	0	0	0	424	424	0	0	8.000	3.000
Monzuno	0	0	0	0	437.557	437.557	0	0	92.045	9.248
Mordano	0	0	0	0	51.095	51.095	0	0	0	0
Ozzano dell'Emilia	0	0	0	0	2.572.127	2.563.199	8.928	0	3.692.349	133.522
Pianoro	0	0	0	0	670.032	608.446	61.587	0	204.612	0
Pieve di Cento	0	0	0	0	653.851	653.851	0	0	0	0
Porretta Terme	0	0	0	0	100.000	100.000	0	0	328.498	328.498
Sala Bolognese	0	0	0	0	290.415	238.900	51.515	0	50.301	0
San Benedetto Val di Sambro	0	0	0	0	123.257	123.257	0	0	0	0
San Giorgio di Piano	0	0	0	0	48.758	48.758	0	0	86.351	0
San Giovanni in Persiceto	0	0	0	0	486.983	486.983	0	0	3.730.623	34.104
San Lazzaro di Savena	0	0	0	0	700.445	700.445	0	0	2.682.517	1.369.882
San Pietro in Casale	0	0	0	0	190.000	190.000	0	0	51.444	1.530
Sant'Agata Bolognese	0	0	0	0	98.428	98.428	0	0	59.229	30.042
Sasso Marconi	0	0	0	0	177.910	163.776	14.134	0	665.602	31.250
Valsamoggia*	0	0	0	0	5.316.794	5.316.794	0	0	172.935	0
Vergato	0	0	0	0	103.000	97.100	5.900	0	88.005	43.005
Zola Predosa	0	0	0	0	314.708	314.708	0	0	211.164	211.164
Provincia di Bologna	40.000	0	6.435	0	35.200.882	28.032.554	991.118	6.177.210	24.631.805	5.300.642

(valore impegnato in euro)

SPESE IN CONTO CAPITALE - FUNZIONI E SERVIZI PER INVESTIMENTI	Edilizia residenziale pubblica e locale e piani di edilizia economico- popolare	Servizio di protezione civile	Servizio idrico integrato	Servizio smaltimento rifiuti	Parchi e servizi per la tutela ambientale del verde, altri servizi relativi al territorio ed all'ambiente	Funzioni nel settore sociale	Asili nido, servizi per l'infanzia e per i minori	Servizi di prevenzione e riabilitazione	Strutture residenziali e di ricovero per anziani	Assistenza, beneficenza pubblica e servizi diversi alla persona
Anzola dell'Emilia	0	0	0	0	0	0	0	0	0	0
Argelato	1.792	0	0	0	92.223	106.970	0	0	0	0
Baricella	0	6.000	0	0	2.892.718	698	698	0	0	0
Bentivoglio	20.000	0	0	0	0	0	0	0	0	0
Bologna	314.058	0	0	0	4.330.361	673.803	96.031	0	0	482.854
Borgo Tossignano	16.507	84.511	0	0	0	10.911	10.911	0	0	0
Budrio	0	0	125.162	0	86.769	65.498	0	0	0	55.232
Calderara di Reno	0	0	0	0	0	0	0	0	0	0
Camugnano	0	0	0	0	11.435	12.000	0	0	0	0
Casalecchio di Reno	0	0	0	0	55.348	209.994	209.994	0	0	0
Casalfumane	0	48.000	0	0	0	0	0	0	0	0
Castel d'Aiano	0	0	974	0	3.620	51.868	0	0	0	0
Castel del Rio	0	0	0	0	90.500	0	0	0	0	0
Castel di Casio	0	0	0	0	46.000	0	0	0	0	0
Castel Guelfo di Bologna	17.868	0	0	0	1.500	0	0	0	0	0
Castel Maggiore	0	0	0	0	0	13.774	3.013	0	0	0
Castel San Pietro Terme	10.450	0	0	0	112	77.816	48.829	0	4.946	24.040
Castello d'Argile	0	11.000	0	236.446	44.085	200.000	0	0	0	0
Castenaso	0	0	0	0	84.325	48.686	46.000	0	0	0
Castiglione dei Pepoli	0	0	0	0	9.887	105.631	0	0	100.000	0
Crevalcore	0	0	0	0	0	4.765	0	0	0	0
Dozza	0	0	0	0	0	6.456	0	0	6.456	0
Fontanelice	0	0	0	0	0	0	0	0	0	0
Gaggio Montano	0	12.700	0	0	37.562	150.383	0	0	0	0
Galliera	23.460	0	0	0	35.000	134.500	0	0	55.000	0
Granaglione	0	0	10.000	0	0	75.000	0	0	0	0
Granarolo dell'Emilia	0	0	3.451	0	74.681	38.008	0	0	0	19.262
Grizzana Morandi	157	0	0	0	5.000	0	0	0	0	0
Imola	352.279	0	0	0	12.325	0	0	0	0	0
Lizzano in Belvedere	0	0	0	0	0	25.630	0	0	0	0
Loiano	0	0	0	0	52.490	0	0	0	0	0
Malalbergo	0	0	0	0	14.841	16.023	8.223	0	0	0
Marzabotto	15.000	0	58.937	0	39.002	0	0	0	0	0
Medicina	0	0	0	0	0	98.832	1.000	0	0	97.832
Minerbio	0	0	0	0	0	5.000	0	0	0	0
Molinella	0	0	12.200	0	1.999	194.263	68.646	0	125.617	0
Monghidoro	0	0	0	0	0	6.698	0	0	0	6.698
Monte San Pietro	0	0	0	0	0	5.000	0	0	0	0
Monterenzio	0	0	0	0	5.000	20.000	0	0	0	20.000
Monzuno	0	4.990	0	0	77.807	227.678	0	0	69.820	155.858
Mordano	0	0	0	0	0	67.000	0	0	0	0
Ozzano dell'Emilia	975.729	0	947.376	0	1.635.723	7.320	7.320	0	0	0
Pianoro	163.427	0	0	0	41.185	95.238	16.074	0	0	0
Pieve di Cento	0	0	0	0	0	1.653.025	1.653.025	0	0	0
Porretta Terme	0	0	0	0	0	0	0	0	0	0
Sala Bolognese	0	0	0	0	50.301	139.986	114.631	0	0	525
San Benedetto Val di Sambro	0	0	0	0	0	5.000	0	0	0	0
San Giorgio di Piano	0	0	0	0	86.351	0	0	0	0	0
San Giovanni in Persiceto	0	0	0	0	3.696.519	12.882	882	0	0	12.000
San Lazzaro di Savena	1.064.930	0	19.032	0	228.673	52.748	0	0	0	38.296
San Pietro in Casale	0	0	0	0	49.914	16.910	10.000	0	0	6.498
Sant'Agata Bolognese	0	0	0	0	29.188	9.400	9.400	0	0	0
Sasso Marconi	219.630	0	10.000	0	404.722	5.678	0	0	0	0
Valsamoggia*	0	0	0	0	172.935	7.942	0	0	0	0
Vergato	45.000	0	0	0	0	6.001	0	0	6.001	0
Zola Predosa	0	0	0	0	0	0	0	0	0	0
Provincia di Bologna	3.240.285	167.201	1.187.132	236.446	14.500.099	4.665.015	2.304.678	0	367.840	919.095

(valore impegnato in euro)

SPESA IN CONTO CAPITALE - FUNZIONI E SERVIZI PER INVESTIMENTI	Servizio necroscopico e cimiteriale	Funzioni nel campo dello sviluppo economico	Affissioni e pubblicità	Fiere, mercati e servizi connessi	Mattatoio e servizi connessi	Servizi relativi all'industria	Servizi relativi al commercio	Servizi relativi all'artigianato	Servizi relativi all'agricoltura	Funzioni relative a servizi produttivi
Anzola dell'Emilia	0	0	0	0	0	0	0	0	0	0
Argelato	106.970	0	0	0	0	0	0	0	0	0
Baricella	0	0	0	0	0	0	0	0	0	0
Bentivoglio	0	0	0	0	0	0	0	0	0	0
Bologna	94.917	164.411	0	164.411	0	0	0	0	0	0
Borgo Tossignano	0	0	0	0	0	0	0	0	0	0
Budrio	10.267	11.640	0	0	0	0	11.640	0	0	3.366
Calderara di Reno	0	0	0	0	0	0	0	0	0	0
Camugnano	12.000	0	0	0	0	0	0	0	0	0
Casalecchio di Reno	0	0	0	0	0	0	0	0	0	0
Casalfumane	0	0	0	0	0	0	0	0	0	0
Castel d'Aiano	51.868	0	0	0	0	0	0	0	0	0
Castel del Rio	0	48.022	48.022	0	0	0	0	0	0	0
Castel di Casio	0	0	0	0	0	0	0	0	0	0
Castel Guelfo di Bologna	0	0	0	0	0	0	0	0	0	0
Castel Maggiore	10.760	0	0	0	0	0	0	0	0	0
Castel San Pietro Terme	0	0	0	0	0	0	0	0	0	0
Castello d'Argile	200.000	0	0	0	0	0	0	0	0	176.000
Castenaso	2.686	0	0	0	0	0	0	0	0	0
Castiglione dei Pepoli	5.631	20.426	0	0	20.426	0	0	0	0	0
Crevalcore	4.765	0	0	0	0	0	0	0	0	0
Dozza	0	0	0	0	0	0	0	0	0	0
Fontanelice	0	0	0	0	0	0	0	0	0	0
Gaggio Montano	150.383	0	0	0	0	0	0	0	0	0
Galliera	79.500	25.000	0	0	0	0	25.000	0	0	0
Granaglione	75.000	0	0	0	0	0	0	0	0	0
Granarolo dell'Emilia	18.746	0	0	0	0	0	0	0	0	0
Grizzana Morandi	0	0	0	0	0	0	0	0	0	0
Imola	0	0	0	0	0	0	0	0	0	0
Lizzano in Belvedere	25.630	0	0	0	0	0	0	0	0	0
Loiano	0	0	0	0	0	0	0	0	0	0
Malalbergo	7.800	0	0	0	0	0	0	0	0	0
Marzabotto	0	0	0	0	0	0	0	0	0	0
Medicina	0	0	0	0	0	0	0	0	0	0
Minerbio	5.000	0	0	0	0	0	0	0	0	0
Molinella	0	0	0	0	0	0	0	0	0	0
Monghidoro	0	0	0	0	0	0	0	0	0	0
Monte San Pietro	5.000	0	0	0	0	0	0	0	0	0
Monterenzio	0	0	0	0	0	0	0	0	0	0
Monzuno	2.000	0	0	0	0	0	0	0	0	0
Mordano	67.000	0	0	0	0	0	0	0	0	0
Ozzano dell'Emilia	0	0	0	0	0	0	0	0	0	74.708
Pianoro	79.164	0	0	0	0	0	0	0	0	0
Pieve di Cento	0	0	0	0	0	0	0	0	0	0
Porretta Terme	0	0	0	0	0	0	0	0	0	0
Sala Bolognese	24.830	0	0	0	0	0	0	0	0	0
San Benedetto Val di Sambro	5.000	0	0	0	0	0	0	0	0	0
San Giorgio di Piano	0	0	0	0	0	0	0	0	0	0
San Giovanni in Persiceto	0	0	0	0	0	0	0	0	0	0
San Lazzaro di Savena	14.452	0	0	0	0	0	0	0	0	0
San Pietro in Casale	412	0	0	0	0	0	0	0	0	0
Sant'Agata Bolognese	0	0	0	0	0	0	0	0	0	0
Sasso Marconi	5.678	0	0	0	0	0	0	0	0	0
Valsamoggia*	7.942	0	0	0	0	0	0	0	0	0
Vergato	0	0	0	0	0	0	0	0	0	0
Zola Predosa	0	0	0	0	0	0	0	0	0	0
Provincia di Bologna	1.073.403	269.499	48.022	164.411	20.426	0	36.640	0	0	254.074

(valore impegnato in euro)

SPESE IN CONTO CAPITALE - FUNZIONI E SERVIZI PER INVESTIMENTI	Distribuzione gas	Centrale del latte	Distribuzione energia elettrica	Teleriscaldamento	Farmacie	Altri servizi produttivi	TOTALE SPESE IN CONTO CAPITALE
Anzola dell'Emilia	0	0	0	0	0	0	170.526
Argelato	0	0	0	0	0	0	594.594
Baricella	0	0	0	0	0	0	3.197.940
Bentivoglio	0	0	0	0	0	0	733.733
Bologna	0	0	0	0	0	0	85.074.020
Borgo Tossignano	0	0	0	0	0	0	139.929
Budrio	0	0	0	0	0	3.366	2.552.787
Calderara di Reno	0	0	0	0	0	0	835.368
Camugnano	0	0	0	0	0	0	1.113.626
Casalecchio di Reno	0	0	0	0	0	0	1.737.400
Casalfiumanese	0	0	0	0	0	0	100.893
Castel d'Aiano	0	0	0	0	0	0	451.251
Castel del Rio	0	0	0	0	0	0	263.521
Castel di Casio	0	0	0	0	0	0	394.641
Castel Guelfo di Bologna	0	0	0	0	0	0	1.372.282
Castel Maggiore	0	0	0	0	0	0	930.145
Castel San Pietro Terme	0	0	0	0	0	0	2.567.970
Castello d'Argile	176.000	0	0	0	0	0	1.421.595
Castenaso	0	0	0	0	0	0	783.380
Castiglione dei Pepoli	0	0	0	0	0	0	425.059
Crevalcore	0	0	0	0	0	0	9.772.045
Dozza	0	0	0	0	0	0	280.333
Fontanelice	0	0	0	0	0	0	40.000
Gaggio Montano	0	0	0	0	0	0	801.362
Galliera	0	0	0	0	0	0	1.154.750
Granaglione	0	0	0	0	0	0	318.907
Granarolo dell'Emilia	0	0	0	0	0	0	571.234
Grizzana Morandi	0	0	0	0	0	0	282.690
Imola	0	0	0	0	0	0	4.835.872
Lizzano in Belvedere	0	0	0	0	0	0	565.671
Loiano	0	0	0	0	0	0	386.139
Malalbergo	0	0	0	0	0	0	928.031
Marzabotto	0	0	0	0	0	0	484.032
Medicina	0	0	0	0	0	0	812.943
Minerbio	0	0	0	0	0	0	128.956
Molinella	0	0	0	0	0	0	1.042.526
Monghidoro	0	0	0	0	0	0	260.080
Monte San Pietro	0	0	0	0	0	0	683.098
Monterenzio	0	0	0	0	0	0	478.168
Monzuno	0	0	0	0	0	0	3.590.953
Mordano	0	0	0	0	0	0	239.919
Ozzano dell'Emilia	0	0	0	0	0	74.708	6.543.720
Pianoro	0	0	0	0	0	0	1.212.947
Pieve di Cento	0	0	0	0	0	0	4.727.121
Porretta Terme	0	0	0	0	0	0	470.377
Sala Bolognese	0	0	0	0	0	0	806.438
San Benedetto Val di Sambro	0	0	0	0	0	0	291.549
San Giorgio di Piano	0	0	0	0	0	0	1.049.413
San Giovanni in Persiceto	0	0	0	0	0	0	9.695.609
San Lazzaro di Savena	0	0	0	0	0	0	5.239.507
San Pietro in Casale	0	0	0	0	0	0	1.094.536
Sant'Agata Bolognese	0	0	0	0	0	0	565.533
Sasso Marconi	0	0	0	0	0	0	1.341.476
Valsamoggia*	0	0	0	0	0	0	11.264.427
Vergato	0	0	0	0	0	0	226.599
Zola Predosa	0	0	0	0	0	0	997.211
Provincia di Bologna	176.000	0	0	0	0	78.074	178.044.831

Certificati consuntivi 2014 dei comuni della Provincia di Bologna - SPESE IN CONTO CAPITALE - FUNZIONI E SERVIZI PER INVESTIMENTI

(valore impegnato per abitante in euro)

SPESE IN CONTO CAPITALE - FUNZIONI E SERVIZI PER INVESTIMENTI	Funzioni generali di amministrazione di gestione e di controllo	Organi istituzionali, partecipazione e decentramento	Segreteria generale, personale e organizzazione	Gestione economica, finanziaria, programmazione, provveditorato e controllo di gestione	Gestione delle entrate tributarie e servizi fiscali	Gestione dei beni demaniali e patrimoniali	Ufficio tecnico	Anagrafe, stato civile, elettorale, leva e servizio statistico
Anzola dell'Emilia	11,26	0,00	3,51	0,00	0,00	0,00	0,00	0,00
Argelato	16,10	0,00	0,00	0,00	0,00	16,10	0,00	0,00
Baricella	22,91	0,77	0,00	0,00	0,00	22,13	0,00	0,00
Bentivoglio	3,46	0,00	2,50	0,00	0,00	0,00	0,00	0,00
Bologna	131,36	0,18	0,06	113,13	0,00	14,37	0,31	0,00
Borgo Tossignano	0,00	0,00	0,00	0,00	0,00	0,00	0,00	0,00
Budrio	111,25	0,00	0,00	0,00	0,00	110,64	0,61	0,00
Calderara di Reno	20,11	0,00	0,00	0,00	0,00	18,33	0,00	0,00
Camugnano	354,58	0,00	0,00	0,00	0,00	354,52	0,00	0,00
Casalecchio di Reno	10,92	0,00	4,44	0,00	0,00	6,49	0,00	0,00
Casalfiumanese	1,16	0,00	0,00	0,00	0,00	0,78	0,00	0,00
Castel d'Aiano	40,76	13,75	0,00	0,00	0,00	27,01	0,00	0,00
Castel del Rio	0,00	0,00	0,00	0,00	0,00	0,00	0,00	0,00
Castel di Casio	32,41	0,00	0,00	0,00	0,00	21,77	10,64	0,00
Castel Guelfo di Bologna	44,10	0,00	0,00	0,00	0,00	44,10	0,00	0,00
Castel Maggiore	6,27	0,00	0,10	0,00	0,00	4,64	0,00	0,00
Castel San Pietro Terme	63,51	0,00	0,00	0,00	0,00	53,29	0,00	0,00
Castello d'Argile	71,53	0,00	0,00	0,00	0,00	0,00	1,77	0,00
Castenaso	14,49	0,00	0,00	0,00	0,00	9,51	3,95	0,00
Castiglione dei Pepoli	5,99	0,00	2,06	0,00	0,00	0,00	0,00	0,00
Crevalcore	508,05	0,00	0,66	0,00	0,00	507,40	0,00	0,00
Dozza	0,75	0,00	0,51	0,00	0,00	0,00	0,23	0,00
Fontanelice	0,00	0,00	0,00	0,00	0,00	0,00	0,00	0,00
Gaggio Montano	7,51	0,00	0,00	0,00	0,00	0,00	0,00	0,00
Galliera	42,03	0,00	0,00	0,00	0,00	0,00	0,00	0,00
Granaglione	7,23	0,00	2,25	0,00	0,00	4,50	0,48	0,00
Granarolo dell'Emilia	22,65	0,00	0,00	0,00	0,00	13,46	0,00	0,00
Grizzana Morandi	7,90	0,00	0,00	0,00	0,00	6,38	0,00	0,00
Imola	26,41	0,00	0,00	0,00	0,00	24,41	0,00	0,00
Lizzano in Belvedere	26,60	0,00	26,16	0,44	0,00	0,00	0,00	0,00
Loiano	27,31	17,03	2,07	0,00	0,00	7,78	0,03	0,00
Malalbergo	76,02	0,00	1,65	0,00	0,00	7,59	66,78	0,00
Marzabotto	3,72	0,00	2,50	0,00	0,00	0,13	0,00	0,00
Medicina	7,20	0,00	0,00	0,06	0,00	4,09	0,00	0,00
Minerbio	4,28	0,00	0,00	0,00	0,00	4,28	0,00	0,00
Molinella	30,66	0,00	0,00	0,00	0,00	29,87	0,00	0,00
Monghidoro	6,47	0,00	0,00	0,00	0,00	6,47	0,00	0,00
Monte San Pietro	32,45	0,00	0,00	0,00	0,00	13,60	0,00	0,00
Monterenzio	27,96	0,00	0,00	0,00	0,00	6,35	0,10	0,00
Monzuno	136,01	0,00	130,38	0,00	0,00	5,46	0,00	0,00
Mordano	4,08	0,00	0,00	0,00	0,00	2,94	0,00	0,00
Ozzano dell'Emilia	13,13	3,17	0,00	0,00	0,00	2,21	7,75	0,00
Pianoro	4,39	0,00	0,00	0,00	0,00	0,00	0,00	0,00
Pieve di Cento	159,79	0,00	0,00	0,00	0,00	156,27	0,00	0,00
Porretta Terme	8,76	0,00	0,00	0,00	0,00	8,76	0,00	0,00
Sala Bolognese	23,16	0,00	0,00	0,00	0,00	20,28	0,00	0,00
San Benedetto Val di Sambro	7,71	0,00	0,00	0,00	0,00	2,68	2,20	0,00
San Giorgio di Piano	66,62	0,00	0,00	0,00	0,00	13,73	49,48	0,00
San Giovanni in Persiceto	26,00	0,00	0,00	0,00	0,00	6,49	13,16	0,00
San Lazzaro di Savena	46,49	0,00	0,00	0,10	0,44	40,92	2,31	0,00
San Pietro in Casale	42,24	0,52	0,00	0,00	0,00	0,00	7,59	0,00
Sant'Agata Bolognese	6,42	0,00	0,00	0,00	0,00	4,16	0,00	0,00
Sasso Marconi	30,62	0,00	1,20	1,70	0,00	1,05	26,68	0,00
Valsamoggia*	30,79	0,00	0,00	2,83	0,00	0,00	0,26	0,00
Vergato	2,13	0,00	0,87	0,00	0,00	0,00	0,00	0,00
Zola Predosa	1,68	0,00	0,00	0,00	0,00	0,00	0,00	0,00
Provincia di Bologna	75,48	0,22	1,23	43,61	0,01	23,31	2,30	0,00

(*) I comuni di Bazzano, Castello di Serravalle, Crespellano, Monteveglio e Savigno sono cessati nel 2013 e dalla loro fusione è stato istituito, il 1° gennaio 2014, il Comune di Valsamoggia.

Fonte: Ministero dell'Interno-Dipartimento per gli Affari Interni e Territoriali-Finanza locale

(valore impegnato per abitante in euro)

SPESE IN CONTO CAPITALE - FUNZIONI E SERVIZI PER INVESTIMENTI	Altri servizi generali	Funzioni relative alla giustizia	Uffici giudiziari	Casa circondariale e altri servizi	Funzioni di polizia locale	Polizia municipale	Polizia commerciale	Polizia amministrativa	Funzioni di istruzione pubblica	Scuola materna	Istruzione elementare
Anzola dell'Emilia	7,75	0,00	0,00	0,00	0,00	0,00	0,00	0,00	1,43	0,00	1,11
Argelato	0,00	0,00	0,00	0,00	0,00	0,00	0,00	0,00	4,11	0,00	1,02
Baricella	0,00	0,00	0,00	0,00	0,86	0,86	0,00	0,00	8,06	0,00	0,49
Bentivoglio	0,96	0,00	0,00	0,00	0,00	0,00	0,00	0,00	87,86	0,00	0,00
Bologna	3,32	0,02	0,02	0,00	0,36	0,36	0,00	0,00	12,37	2,22	5,70
Borgo Tossignano	0,00	0,00	0,00	0,00	0,00	0,00	0,00	0,00	0,00	0,00	0,00
Budrio	0,00	0,00	0,00	0,00	0,38	0,38	0,00	0,00	0,29	0,11	0,18
Calderara di Reno	1,78	0,00	0,00	0,00	0,00	0,00	0,00	0,00	2,54	0,00	2,31
Camugnano	0,05	0,00	0,00	0,00	0,00	0,00	0,00	0,00	41,47	0,00	0,00
Casalecchio di Reno	0,00	0,00	0,00	0,00	0,05	0,00	0,00	0,05	3,45	0,00	0,00
Casalfumane	0,38	0,00	0,00	0,00	0,00	0,00	0,00	0,00	7,89	1,84	5,50
Castel d'Aiano	0,00	0,00	0,00	0,00	0,00	0,00	0,00	0,00	6,06	0,00	2,63
Castel del Rio	0,00	0,00	0,00	0,00	0,00	0,00	0,00	0,00	0,00	0,00	0,00
Castel di Casio	0,00	0,00	0,00	0,00	0,00	0,00	0,00	0,00	0,00	0,00	0,00
Castel Guelfo di Bologna	0,00	0,00	0,00	0,00	0,00	0,00	0,00	0,00	227,66	222,77	4,89
Castel Maggiore	1,52	0,00	0,00	0,00	0,40	0,40	0,00	0,00	6,66	0,04	5,98
Castel San Pietro Terme	10,22	0,00	0,00	0,00	1,82	1,82	0,00	0,00	12,87	2,55	6,43
Castello d'Argile	69,76	0,00	0,00	0,00	0,00	0,00	0,00	0,00	32,96	0,00	7,56
Castenaso	1,02	0,00	0,00	0,00	3,55	3,55	0,00	0,00	3,23	0,21	1,80
Castiglione dei Pepoli	3,93	0,00	0,00	0,00	1,36	1,36	0,00	0,00	3,36	0,00	3,07
Crevalcore	0,00	0,00	0,00	0,00	0,46	0,46	0,00	0,00	61,61	0,12	61,49
Dozza	0,01	0,00	0,00	0,00	0,00	0,00	0,00	0,00	39,87	0,00	39,87
Fontanelice	0,00	0,00	0,00	0,00	0,00	0,00	0,00	0,00	0,00	0,00	0,00
Gaggio Montano	7,51	0,00	0,00	0,00	0,00	0,00	0,00	0,00	65,73	39,89	4,88
Galliera	42,03	0,00	0,00	0,00	0,00	0,00	0,00	0,00	84,50	24,78	0,00
Granaglione	0,00	0,00	0,00	0,00	0,00	0,00	0,00	0,00	0,39	0,39	0,00
Granarolo dell'Emilia	9,19	0,00	0,00	0,00	0,90	0,90	0,00	0,00	7,70	2,09	0,00
Grizzana Morandi	1,53	0,00	0,00	0,00	0,00	0,00	0,00	0,00	0,00	0,00	0,00
Imola	2,00	0,00	0,00	0,00	0,18	0,18	0,00	0,00	17,99	0,00	0,00
Lizzano in Belvedere	0,00	0,00	0,00	0,00	0,00	0,00	0,00	0,00	29,94	0,00	0,00
Loiano	0,40	0,00	0,00	0,00	0,17	0,17	0,00	0,00	0,00	0,00	0,00
Malalbergo	0,00	0,00	0,00	0,00	3,47	3,47	0,00	0,00	19,25	18,36	0,88
Marzabotto	1,08	0,00	0,00	0,00	4,15	4,15	0,00	0,00	7,60	0,00	0,00
Medicina	3,04	0,00	0,00	0,00	0,00	0,00	0,00	0,00	15,39	0,00	1,13
Minerbio	0,00	0,00	0,00	0,00	0,00	0,00	0,00	0,00	1,46	0,00	0,00
Molinella	0,79	0,00	0,00	0,00	0,00	0,00	0,00	0,00	16,62	0,00	0,75
Monghidoro	0,00	0,00	0,00	0,00	0,00	0,00	0,00	0,00	0,00	0,00	0,00
Monte San Pietro	18,85	0,00	0,00	0,00	0,45	0,45	0,00	0,00	9,07	0,00	0,00
Monterenzio	21,51	0,00	0,00	0,00	0,74	0,74	0,00	0,00	28,61	4,92	0,00
Monzuno	0,18	0,00	0,00	0,00	2,89	2,89	0,00	0,00	302,41	298,07	1,71
Mordano	1,14	0,00	0,00	0,00	0,00	0,00	0,00	0,00	0,00	0,00	0,00
Ozzano dell'Emilia	0,00	0,00	0,00	0,00	1,53	1,53	0,00	0,00	0,00	0,00	0,00
Pianoro	4,39	0,00	0,00	0,00	0,00	0,00	0,00	0,00	4,43	0,86	0,47
Pieve di Cento	3,52	0,00	0,00	0,00	0,00	0,00	0,00	0,00	2,88	0,00	0,00
Porretta Terme	0,00	0,00	0,00	0,00	0,00	0,00	0,00	0,00	0,00	0,00	0,00
Sala Bolognese	2,88	0,00	0,00	0,00	0,00	0,00	0,00	0,00	5,52	0,52	2,95
San Benedetto Val di Sambro	2,83	0,00	0,00	0,00	0,00	0,00	0,00	0,00	29,84	0,28	27,04
San Giorgio di Piano	3,40	0,00	0,00	0,00	0,00	0,00	0,00	0,00	41,30	0,00	41,30
San Giovanni in Persiceto	6,35	0,00	0,00	0,00	1,08	1,08	0,00	0,00	161,67	0,48	156,47
San Lazzaro di Savena	2,71	0,00	0,00	0,00	1,16	1,16	0,00	0,00	8,26	0,00	0,00
San Pietro in Casale	34,12	0,00	0,00	0,00	0,00	0,00	0,00	0,00	14,06	0,00	6,61
Sant'Agata Bolognese	2,26	0,00	0,00	0,00	1,09	1,09	0,00	0,00	4,78	1,44	2,20
Sasso Marconi	0,00	0,00	0,00	0,00	0,00	0,00	0,00	0,00	3,03	0,00	2,29
Valsamoggia*	27,70	0,00	0,00	0,00	0,00	0,00	0,00	0,00	154,57	0,00	154,57
Vergato	1,26	0,00	0,00	0,00	0,00	0,00	0,00	0,00	0,00	0,00	0,00
Zola Predosa	1,68	0,00	0,00	0,00	0,00	0,00	0,00	0,00	23,63	1,24	10,17
Provincia di Bologna	4,79	0,01	0,01	0,00	0,47	0,47	0,00	0,00	24,28	4,43	13,62

(continua dalla pagina precedente)

(valore impegnato per abitante in euro)

SPESE IN CONTO CAPITALE - FUNZIONI E SERVIZI PER INVESTIMENTI	Istruzione media	Istruzione secondaria superiore	Assistenza scolastica, trasporto, refezione e altri servizi	Funzioni relative alla cultura ed ai beni culturali	Biblioteche, musei e pinacoteche	Teatri, attività culturali e servizi diversi nel settore culturale	Funzioni nel settore sportivo e ricreativo	Piscine comunali	Stadio comunale, palazzo dello sport ed altri impianti	Manifestazi oni diverse nel settore sportivo e ricreativo	Funzioni nel campo turistico
Anzola dell'Emilia	0,33	0,00	0,00	0,14	0,14	0,00	0,00	0,00	0,00	0,00	0,00
Argelato	2,55	0,00	0,54	0,00	0,00	0,00	3,58	0,00	3,58	0,00	0,00
Baricella	0,46	0,00	7,11	0,00	0,00	0,00	0,00	0,00	0,00	0,00	0,00
Bentivoglio	0,00	0,00	87,86	0,00	0,00	0,00	0,00	0,00	0,00	0,00	0,00
Bologna	0,24	1,12	3,10	4,63	0,83	3,80	13,46	11,76	1,69	0,00	0,00
Borgo Tossignano	0,00	0,00	0,00	8,45	0,00	8,45	0,00	0,00	0,00	0,00	0,00
Budrio	0,00	0,00	0,00	0,00	0,00	0,00	0,69	0,00	0,69	0,00	0,00
Calderara di Reno	0,00	0,00	0,23	0,00	0,00	0,00	0,00	0,00	0,00	0,00	0,00
Camugnano	41,47	0,00	0,00	10,40	0,00	10,40	0,00	0,00	0,00	0,00	0,00
Casalecchio di Reno	0,00	0,00	3,45	6,09	0,30	5,79	1,10	0,00	0,00	1,10	0,00
Casalfumane	0,55	0,00	0,00	0,00	0,00	0,00	0,50	0,00	0,50	0,00	0,00
Castel d'Aiano	0,00	0,00	3,42	0,00	0,00	0,00	0,00	0,00	0,00	0,00	0,00
Castel del Rio	0,00	0,00	0,00	0,00	0,00	0,00	0,00	0,00	0,00	0,00	0,00
Castel di Casio	0,00	0,00	0,00	0,00	0,00	0,00	18,69	0,00	18,69	0,00	0,00
Castel Guelfo di Bologna	0,00	0,00	0,00	1,34	1,34	0,00	0,00	0,00	0,00	0,00	0,00
Castel Maggiore	0,63	0,00	0,00	0,00	0,00	0,00	18,51	0,00	18,51	0,00	0,00
Castel San Pietro Terme	3,80	0,00	0,09	0,85	0,00	0,85	6,65	3,50	3,15	0,00	0,00
Castello d'Argile	25,40	0,00	0,00	0,00	0,00	0,00	0,00	0,00	0,00	0,00	0,00
Castenaso	1,22	0,00	0,00	4,04	0,00	4,04	0,89	0,00	0,89	0,00	0,00
Castiglione dei Pepoli	0,29	0,00	0,00	0,00	0,00	0,00	2,61	0,00	2,61	0,00	0,00
Crevalcore	0,00	0,00	0,00	74,05	0,00	74,05	0,17	0,00	0,17	0,00	0,00
Dozza	0,00	0,00	0,00	0,00	0,00	0,00	0,00	0,00	0,00	0,00	0,00
Fontanelice	0,00	0,00	0,00	0,00	0,00	0,00	0,00	0,00	0,00	0,00	0,00
Gaggio Montano	20,96	0,00	0,00	0,00	0,00	0,00	0,81	0,81	0,00	0,00	0,00
Galliera	49,58	0,00	10,13	0,00	0,00	0,00	23,95	0,00	23,95	0,00	0,00
Granaglione	0,00	0,00	0,00	0,00	0,00	0,00	0,00	0,00	0,00	0,00	0,00
Granarolo dell'Emilia	5,61	0,00	0,00	0,00	0,00	0,00	0,44	0,00	0,44	0,00	0,00
Grizzana Morandi	0,00	0,00	0,00	0,00	0,00	0,00	0,00	0,00	0,00	0,00	0,00
Imola	0,00	0,00	17,99	0,00	0,00	0,00	8,62	0,00	8,62	0,00	0,00
Lizzano in Belvedere	29,94	0,00	0,00	0,00	0,00	0,00	26,67	0,00	26,67	0,00	0,00
Loiano	0,00	0,00	0,00	0,00	0,00	0,00	0,00	0,00	0,00	0,00	0,00
Malalbergo	0,00	0,00	0,00	0,00	0,00	0,00	0,48	0,00	0,48	0,00	0,00
Marzabotto	4,39	0,00	3,21	1,46	1,46	0,00	0,00	0,00	0,00	0,00	0,00
Medicina	14,26	0,00	0,00	0,71	0,12	0,59	0,00	0,00	0,00	0,00	0,00
Minerbio	0,00	0,00	1,46	0,00	0,00	0,00	0,00	0,00	0,00	0,00	0,00
Molinella	0,00	0,00	15,87	0,00	0,00	0,00	0,00	0,00	0,00	0,00	0,00
Monghidoro	0,00	0,00	0,00	0,00	0,00	0,00	0,00	0,00	0,00	0,00	0,00
Monte San Pietro	9,07	0,00	0,00	0,00	0,00	0,00	1,81	0,00	1,81	0,00	0,00
Monterenzio	0,00	0,00	23,69	17,30	17,30	0,00	0,00	0,00	0,00	0,00	0,00
Monzuno	2,63	0,00	0,00	0,00	0,00	0,00	0,48	0,00	0,48	0,00	0,00
Mordano	0,00	0,00	0,00	21,58	21,58	0,00	0,00	0,00	0,00	0,00	0,00
Ozzano dell'Emilia	0,00	0,00	0,00	0,00	0,00	0,00	0,00	0,00	0,00	0,00	0,00
Pianoro	0,53	0,00	2,58	0,00	0,00	0,00	5,10	0,00	5,10	0,00	0,00
Pieve di Cento	2,88	0,00	0,00	0,00	0,00	0,00	183,23	0,00	183,23	0,00	0,00
Porretta Terme	0,00	0,00	0,00	0,00	0,00	0,00	0,00	0,00	0,00	0,00	0,00
Sala Bolognese	2,05	0,00	0,00	0,12	0,00	0,12	10,18	0,00	10,18	0,00	0,00
San Benedetto Val di Sambro	2,53	0,00	0,00	0,00	0,00	0,00	0,00	0,00	0,00	0,00	0,00
San Giorgio di Piano	0,00	0,00	0,00	0,00	0,00	0,00	0,00	0,00	0,00	0,00	0,00
San Giovanni in Persiceto	4,62	0,00	0,11	1,37	0,00	1,37	6,07	0,00	6,07	0,00	0,00
San Lazzaro di Savena	0,00	0,00	8,26	0,50	0,16	0,34	0,00	0,00	0,00	0,00	0,00
San Pietro in Casale	6,61	0,00	0,83	0,44	0,00	0,44	12,40	8,27	4,13	0,00	0,00
Sant'Agata Bolognese	1,14	0,00	0,00	6,03	6,03	0,00	36,39	0,00	36,39	0,00	0,00
Sasso Marconi	0,06	0,00	0,67	0,00	0,00	0,00	0,04	0,00	0,04	0,00	0,00
Valsamoggia*	0,00	0,00	0,00	0,00	0,00	0,00	4,57	0,00	4,57	0,00	0,00
Vergato	0,00	0,00	0,00	1,71	0,32	1,39	0,00	0,00	0,00	0,00	0,00
Zola Predosa	12,22	0,00	0,00	0,00	0,00	0,00	0,00	0,00	0,00	0,00	0,00
Provincia di Bologna	1,87	0,43	3,92	3,47	0,61	2,86	8,82	4,70	4,08	0,04	0,00

(valore impegnato per abitante in euro)

SPESA IN CONTO CAPITALE - FUNZIONI E SERVIZI PER INVESTIMENTI	Servizi turistici	Manifestazi oni turistiche	Funzioni nel campo della viabilità e dei trasporti	Viabilità, circolazione stradale e servizi connessi	Illuminazione pubblica e servizi connessi	Trasporti pubblici locali e servizi connessi	Funzioni riguardanti la gestione del territorio e dell'ambiente	Urbanistica e gestione del territorio	Edilizia residenziale pubblica e piani di edilizia economico- popolare	Servizio di protezione civile
Anzola dell'Emilia	0,00	0,00	1,07	1,07	0,00	0,00	0,00	0,00	0,00	0,00
Argelato	0,00	0,00	8,46	0,29	8,16	0,00	17,52	7,92	0,18	0,00
Baricella	0,00	0,00	11,05	4,84	6,20	0,00	418,42	0,19	0,00	0,87
Bentivoglio	0,00	0,00	36,23	36,23	0,00	0,00	5,37	1,74	3,62	0,00
Bologna	0,00	0,00	42,11	25,47	0,64	16,00	13,81	1,78	0,81	0,00
Borgo Tossignano	0,00	0,00	0,00	0,00	0,00	0,00	30,50	0,00	4,98	25,52
Budrio	0,00	0,00	2,58	1,02	1,56	0,00	18,98	7,48	0,00	0,00
Calderara di Reno	0,00	0,00	37,37	32,40	4,97	0,00	2,93	2,93	0,00	0,00
Camugnano	0,00	0,00	70,89	70,89	0,00	0,00	91,69	85,78	0,00	0,00
Casalecchio di Reno	0,00	0,00	16,62	16,62	0,00	0,00	3,91	2,38	0,00	0,00
Casalfiumanese	0,00	0,00	5,79	5,79	0,00	0,00	13,92	0,00	0,00	13,92
Castel d'Aiano	0,00	0,00	120,62	119,04	1,58	0,00	42,99	40,57	0,00	0,00
Castel del Rio	0,00	0,00	102,80	102,80	0,00	0,00	74,42	0,00	0,00	0,00
Castel di Casio	1,87	0,00	40,98	32,27	8,71	0,00	20,61	7,26	0,00	0,00
Castel Guelfo di Bologna	0,00	0,00	28,28	28,28	0,00	0,00	4,31	0,00	3,98	0,00
Castel Maggiore	0,00	0,00	9,90	9,90	0,00	0,00	9,07	9,07	0,00	0,00
Castel San Pietro Terme	0,00	0,00	30,05	18,02	12,03	0,00	3,85	3,34	0,50	0,00
Castello d'Argile	0,00	0,00	10,05	10,05	0,00	0,00	45,13	0,61	0,00	1,68
Castenaso	0,00	0,00	9,04	9,04	0,00	0,00	14,52	8,81	0,00	0,00
Castiglione dei Pepoli	0,00	0,00	37,04	37,04	0,00	0,00	1,72	0,00	0,00	0,00
Crevalcore	0,00	0,00	14,68	10,83	3,85	0,00	64,26	64,26	0,00	0,00
Dozza	0,00	0,00	0,32	0,32	0,00	0,00	0,53	0,53	0,00	0,00
Fontanelice	0,00	0,00	0,00	0,00	0,00	0,00	20,16	20,16	0,00	0,00
Gaggio Montano	0,00	0,00	43,33	43,33	0,00	0,00	15,10	4,87	0,00	2,58
Galliera	0,00	0,00	22,13	22,13	0,00	0,00	10,77	0,00	4,32	0,00
Granaglione	0,00	0,00	28,06	20,21	7,86	0,00	74,09	69,59	0,00	0,00
Granarolo dell'Emilia	0,00	0,00	7,67	5,09	2,58	0,00	6,76	0,00	0,00	0,00
Grizzana Morandi	0,00	0,00	62,88	62,88	0,00	0,00	1,32	0,00	0,04	0,00
Imola	0,00	0,00	8,91	8,91	0,00	0,00	7,33	2,10	5,06	0,00
Lizzano in Belvedere	0,00	0,00	156,81	156,81	0,00	0,00	0,00	0,00	0,00	0,00
Loiano	0,00	0,00	17,12	17,12	0,00	0,00	44,22	32,15	0,00	0,00
Malalbergo	0,00	0,00	0,64	0,64	0,00	0,00	1,65	0,00	0,00	0,00
Marzabotto	0,00	0,00	31,83	31,83	0,00	0,00	22,28	5,71	2,20	0,00
Medicina	0,00	0,00	18,64	18,64	0,00	0,00	0,45	0,45	0,00	0,00
Minerbio	0,00	0,00	8,01	8,01	0,00	0,00	0,43	0,43	0,00	0,00
Molinella	0,00	0,00	5,26	5,26	0,00	0,00	0,89	0,00	0,00	0,00
Monghidoro	0,00	0,00	59,95	59,95	0,00	0,00	0,47	0,47	0,00	0,00
Monte San Pietro	0,00	0,00	17,53	17,53	0,00	0,00	0,18	0,18	0,00	0,00
Monterenzio	0,00	0,00	0,07	0,07	0,00	0,00	1,33	0,50	0,00	0,00
Monzuno	0,00	0,00	68,22	68,22	0,00	0,00	14,35	1,44	0,00	0,78
Mordano	0,00	0,00	10,76	10,76	0,00	0,00	0,00	0,00	0,00	0,00
Ozzano dell'Emilia	0,00	0,00	191,25	190,59	0,66	0,00	274,54	9,93	72,55	0,00
Pianoro	0,00	0,00	38,37	34,85	3,53	0,00	11,72	0,00	9,36	0,00
Pieve di Cento	0,00	0,00	93,45	93,45	0,00	0,00	0,00	0,00	0,00	0,00
Porretta Terme	0,00	0,00	20,92	20,92	0,00	0,00	68,71	68,71	0,00	0,00
Sala Bolognese	0,00	0,00	34,75	28,59	6,16	0,00	6,02	0,00	0,00	0,00
San Benedetto Val di Sambro	0,00	0,00	28,35	28,35	0,00	0,00	0,00	0,00	0,00	0,00
San Giorgio di Piano	0,00	0,00	5,76	5,76	0,00	0,00	10,19	0,00	0,00	0,00
San Giovanni in Persiceto	0,00	0,00	17,48	17,48	0,00	0,00	133,92	1,22	0,00	0,00
San Lazzaro di Savena	0,00	0,00	21,90	21,90	0,00	0,00	83,88	42,84	33,30	0,00
San Pietro in Casale	0,00	0,00	15,71	15,71	0,00	0,00	4,25	0,13	0,00	0,00
Sant'Agata Bolognese	0,00	0,00	13,51	13,51	0,00	0,00	8,13	4,12	0,00	0,00
Sasso Marconi	0,00	0,00	12,18	11,21	0,97	0,00	45,55	2,14	15,03	0,00
Valsamoggia*	0,00	0,00	175,11	175,11	0,00	0,00	5,70	0,00	0,00	0,00
Vergato	0,00	0,00	13,35	12,59	0,76	0,00	11,41	5,57	5,83	0,00
Zola Predosa	0,00	0,00	16,90	16,90	0,00	0,00	11,34	11,34	0,00	0,00
Provincia di Bologna	0,01	0,00	35,05	27,91	0,99	6,15	24,53	5,28	3,23	0,17

(continua dalla pagina precedente)

(valore impegnato per abitante in euro)

SPESA IN CONTO CAPITALE - FUNZIONI E SERVIZI PER INVESTIMENTI	Servizio idrico integrato	Servizio smaltimento rifiuti	Parchi e servizi per la tutela ambientale del verde, altri servizi relativi al territorio ed all'ambiente	Funzioni nel settore sociale	Asili nido, servizi per l'infanzia e per i minori	Servizi di prevenzione e riabilitazione	Strutture residenziali e di ricovero per anziani	Assistenza, beneficenza pubblica e servizi diversi alla persona	Servizio necroscopico e cimiteriale	Funzioni nel campo dello sviluppo economico
Anzola dell'Emilia	0,00	0,00	0,00	0,00	0,00	0,00	0,00	0,00	0,00	0,00
Argelato	0,00	0,00	9,41	10,92	0,00	0,00	0,00	0,00	10,92	0,00
Baricella	0,00	0,00	417,36	0,10	0,10	0,00	0,00	0,00	0,00	0,00
Bentivoglio	0,00	0,00	0,00	0,00	0,00	0,00	0,00	0,00	0,00	0,00
Bologna	0,00	0,00	11,21	1,74	0,25	0,00	0,00	1,25	0,25	0,43
Borgo Tossignano	0,00	0,00	0,00	3,29	3,29	0,00	0,00	0,00	0,00	0,00
Budrio	6,79	0,00	4,71	3,55	0,00	0,00	0,00	3,00	0,56	0,63
Calderara di Reno	0,00	0,00	0,00	0,00	0,00	0,00	0,00	0,00	0,00	0,00
Camugnano	0,00	0,00	5,91	6,20	0,00	0,00	0,00	0,00	6,20	0,00
Casalecchio di Reno	0,00	0,00	1,53	5,80	5,80	0,00	0,00	0,00	0,00	0,00
Casalfiumanese	0,00	0,00	0,00	0,00	0,00	0,00	0,00	0,00	0,00	0,00
Castel d'Aiano	0,51	0,00	1,91	27,33	0,00	0,00	0,00	0,00	27,33	0,00
Castel del Rio	0,00	0,00	74,42	0,00	0,00	0,00	0,00	0,00	0,00	39,49
Castel di Casio	0,00	0,00	13,35	0,00	0,00	0,00	0,00	0,00	0,00	0,00
Castel Guelfo di Bologna	0,00	0,00	0,33	0,00	0,00	0,00	0,00	0,00	0,00	0,00
Castel Maggiore	0,00	0,00	0,00	0,76	0,17	0,00	0,00	0,00	0,60	0,00
Castel San Pietro Terme	0,00	0,00	0,01	3,74	2,35	0,00	0,24	1,15	0,00	0,00
Castello d'Argile	0,00	36,10	6,73	30,54	0,00	0,00	0,00	0,00	30,54	0,00
Castenaso	0,00	0,00	5,71	3,30	3,11	0,00	0,00	0,00	0,18	0,00
Castiglione dei Pepoli	0,00	0,00	1,72	18,41	0,00	0,00	17,42	0,00	0,98	3,56
Crevalcore	0,00	0,00	0,00	0,35	0,00	0,00	0,00	0,00	0,35	0,00
Dozza	0,00	0,00	0,00	0,98	0,00	0,00	0,98	0,00	0,00	0,00
Fontanelice	0,00	0,00	0,00	0,00	0,00	0,00	0,00	0,00	0,00	0,00
Gaggio Montano	0,00	0,00	7,64	30,60	0,00	0,00	0,00	0,00	30,60	0,00
Galliera	0,00	0,00	6,45	24,78	0,00	0,00	10,13	0,00	14,65	4,61
Granaglione	4,50	0,00	0,00	33,75	0,00	0,00	0,00	0,00	33,75	0,00
Granarolo dell'Emilia	0,30	0,00	6,46	3,29	0,00	0,00	0,00	1,67	1,62	0,00
Grizzana Morandi	0,00	0,00	1,28	0,00	0,00	0,00	0,00	0,00	0,00	0,00
Imola	0,00	0,00	0,18	0,00	0,00	0,00	0,00	0,00	0,00	0,00
Lizzano in Belvedere	0,00	0,00	0,00	11,39	0,00	0,00	0,00	0,00	11,39	0,00
Loiano	0,00	0,00	12,08	0,00	0,00	0,00	0,00	0,00	0,00	0,00
Malalbergo	0,00	0,00	1,65	1,78	0,92	0,00	0,00	0,00	0,87	0,00
Marzabotto	8,65	0,00	5,72	0,00	0,00	0,00	0,00	0,00	0,00	0,00
Medicina	0,00	0,00	0,00	5,87	0,06	0,00	0,00	5,81	0,00	0,00
Minerbio	0,00	0,00	0,00	0,57	0,00	0,00	0,00	0,00	0,57	0,00
Molinella	0,77	0,00	0,13	12,24	4,32	0,00	7,91	0,00	0,00	0,00
Monghidoro	0,00	0,00	0,00	1,77	0,00	0,00	0,00	1,77	0,00	0,00
Monte San Pietro	0,00	0,00	0,00	0,45	0,00	0,00	0,00	0,00	0,45	0,00
Monterenzio	0,00	0,00	0,83	3,32	0,00	0,00	0,00	3,32	0,00	0,00
Monzuno	0,00	0,00	12,13	35,50	0,00	0,00	10,89	24,30	0,31	0,00
Mordano	0,00	0,00	0,00	14,11	0,00	0,00	0,00	0,00	14,11	0,00
Ozzano dell'Emilia	70,44	0,00	121,62	0,54	0,54	0,00	0,00	0,00	0,00	0,00
Pianoro	0,00	0,00	2,36	5,45	0,92	0,00	0,00	0,00	4,53	0,00
Pieve di Cento	0,00	0,00	0,00	236,25	236,25	0,00	0,00	0,00	0,00	0,00
Porretta Terme	0,00	0,00	0,00	0,00	0,00	0,00	0,00	0,00	0,00	0,00
Sala Bolognese	0,00	0,00	6,02	16,75	13,72	0,00	0,00	0,06	2,97	0,00
San Benedetto Val di Sambro	0,00	0,00	0,00	1,15	0,00	0,00	0,00	0,00	1,15	0,00
San Giorgio di Piano	0,00	0,00	10,19	0,00	0,00	0,00	0,00	0,00	0,00	0,00
San Giovanni in Persiceto	0,00	0,00	132,70	0,46	0,03	0,00	0,00	0,43	0,00	0,00
San Lazzaro di Savena	0,60	0,00	7,15	1,65	0,00	0,00	0,00	1,20	0,45	0,00
San Pietro in Casale	0,00	0,00	4,13	1,40	0,83	0,00	0,00	0,54	0,03	0,00
Sant'Agata Bolognese	0,00	0,00	4,01	1,29	1,29	0,00	0,00	0,00	0,00	0,00
Sasso Marconi	0,68	0,00	27,70	0,39	0,00	0,00	0,00	0,00	0,39	0,00
Valsamoggia*	0,00	0,00	5,70	0,26	0,00	0,00	0,00	0,00	0,26	0,00
Vergato	0,00	0,00	0,00	0,78	0,00	0,00	0,78	0,00	0,00	0,00
Zola Predosa	0,00	0,00	0,00	0,00	0,00	0,00	0,00	0,00	0,00	0,00
Provincia di Bologna	1,18	0,24	14,44	4,64	2,29	0,00	0,37	0,92	1,07	0,27

(continua dalla pagina precedente)

(valore impegnato per abitante in euro)

SPESE IN CONTO CAPITALE - FUNZIONI E SERVIZI PER INVESTIMENTI	Affissioni e pubblicità	Fiere, mercati e servizi connessi	Mattatoio e servizi connessi	Servizi relativi all'industria	Servizi relativi al commercio	Servizi relativi all'artigianato	Servizi relativi all'agricoltura	Funzioni relative a servizi produttivi	Distribuzione gas	Centrale del latte
Anzola dell'Emilia	0,00	0,00	0,00	0,00	0,00	0,00	0,00	0,00	0,00	0,00
Argelato	0,00	0,00	0,00	0,00	0,00	0,00	0,00	0,00	0,00	0,00
Baricella	0,00	0,00	0,00	0,00	0,00	0,00	0,00	0,00	0,00	0,00
Bentivoglio	0,00	0,00	0,00	0,00	0,00	0,00	0,00	0,00	0,00	0,00
Bologna	0,00	0,43	0,00	0,00	0,00	0,00	0,00	0,00	0,00	0,00
Borgo Tossignano	0,00	0,00	0,00	0,00	0,00	0,00	0,00	0,00	0,00	0,00
Budrio	0,00	0,00	0,00	0,00	0,63	0,00	0,00	0,18	0,00	0,00
Calderara di Reno	0,00	0,00	0,00	0,00	0,00	0,00	0,00	0,00	0,00	0,00
Camugnano	0,00	0,00	0,00	0,00	0,00	0,00	0,00	0,00	0,00	0,00
Casalecchio di Reno	0,00	0,00	0,00	0,00	0,00	0,00	0,00	0,00	0,00	0,00
Casalfumane	0,00	0,00	0,00	0,00	0,00	0,00	0,00	0,00	0,00	0,00
Castel d'Aiano	0,00	0,00	0,00	0,00	0,00	0,00	0,00	0,00	0,00	0,00
Castel del Rio	39,49	0,00	0,00	0,00	0,00	0,00	0,00	0,00	0,00	0,00
Castel di Casio	0,00	0,00	0,00	0,00	0,00	0,00	0,00	0,00	0,00	0,00
Castel Guelfo di Bologna	0,00	0,00	0,00	0,00	0,00	0,00	0,00	0,00	0,00	0,00
Castel Maggiore	0,00	0,00	0,00	0,00	0,00	0,00	0,00	0,00	0,00	0,00
Castel San Pietro Terme	0,00	0,00	0,00	0,00	0,00	0,00	0,00	0,00	0,00	0,00
Castello d'Argile	0,00	0,00	0,00	0,00	0,00	0,00	0,00	26,87	26,87	0,00
Castenaso	0,00	0,00	0,00	0,00	0,00	0,00	0,00	0,00	0,00	0,00
Castiglione dei Pepoli	0,00	0,00	3,56	0,00	0,00	0,00	0,00	0,00	0,00	0,00
Crevalcore	0,00	0,00	0,00	0,00	0,00	0,00	0,00	0,00	0,00	0,00
Dozza	0,00	0,00	0,00	0,00	0,00	0,00	0,00	0,00	0,00	0,00
Fontanelice	0,00	0,00	0,00	0,00	0,00	0,00	0,00	0,00	0,00	0,00
Gaggio Montano	0,00	0,00	0,00	0,00	0,00	0,00	0,00	0,00	0,00	0,00
Galliera	0,00	0,00	0,00	0,00	4,61	0,00	0,00	0,00	0,00	0,00
Granaglione	0,00	0,00	0,00	0,00	0,00	0,00	0,00	0,00	0,00	0,00
Granarolo dell'Emilia	0,00	0,00	0,00	0,00	0,00	0,00	0,00	0,00	0,00	0,00
Grizzana Morandi	0,00	0,00	0,00	0,00	0,00	0,00	0,00	0,00	0,00	0,00
Imola	0,00	0,00	0,00	0,00	0,00	0,00	0,00	0,00	0,00	0,00
Lizzano in Belvedere	0,00	0,00	0,00	0,00	0,00	0,00	0,00	0,00	0,00	0,00
Loiano	0,00	0,00	0,00	0,00	0,00	0,00	0,00	0,00	0,00	0,00
Malalbergo	0,00	0,00	0,00	0,00	0,00	0,00	0,00	0,00	0,00	0,00
Marzabotto	0,00	0,00	0,00	0,00	0,00	0,00	0,00	0,00	0,00	0,00
Medicina	0,00	0,00	0,00	0,00	0,00	0,00	0,00	0,00	0,00	0,00
Minerbio	0,00	0,00	0,00	0,00	0,00	0,00	0,00	0,00	0,00	0,00
Molinella	0,00	0,00	0,00	0,00	0,00	0,00	0,00	0,00	0,00	0,00
Monghidoro	0,00	0,00	0,00	0,00	0,00	0,00	0,00	0,00	0,00	0,00
Monte San Pietro	0,00	0,00	0,00	0,00	0,00	0,00	0,00	0,00	0,00	0,00
Monterenzio	0,00	0,00	0,00	0,00	0,00	0,00	0,00	0,00	0,00	0,00
Monzuno	0,00	0,00	0,00	0,00	0,00	0,00	0,00	0,00	0,00	0,00
Mordano	0,00	0,00	0,00	0,00	0,00	0,00	0,00	0,00	0,00	0,00
Ozzano dell'Emilia	0,00	0,00	0,00	0,00	0,00	0,00	0,00	5,55	0,00	0,00
Pianoro	0,00	0,00	0,00	0,00	0,00	0,00	0,00	0,00	0,00	0,00
Pieve di Cento	0,00	0,00	0,00	0,00	0,00	0,00	0,00	0,00	0,00	0,00
Porretta Terme	0,00	0,00	0,00	0,00	0,00	0,00	0,00	0,00	0,00	0,00
Sala Bolognese	0,00	0,00	0,00	0,00	0,00	0,00	0,00	0,00	0,00	0,00
San Benedetto Val di Sambro	0,00	0,00	0,00	0,00	0,00	0,00	0,00	0,00	0,00	0,00
San Giorgio di Piano	0,00	0,00	0,00	0,00	0,00	0,00	0,00	0,00	0,00	0,00
San Giovanni in Persiceto	0,00	0,00	0,00	0,00	0,00	0,00	0,00	0,00	0,00	0,00
San Lazzaro di Savena	0,00	0,00	0,00	0,00	0,00	0,00	0,00	0,00	0,00	0,00
San Pietro in Casale	0,00	0,00	0,00	0,00	0,00	0,00	0,00	0,00	0,00	0,00
Sant'Agata Bolognese	0,00	0,00	0,00	0,00	0,00	0,00	0,00	0,00	0,00	0,00
Sasso Marconi	0,00	0,00	0,00	0,00	0,00	0,00	0,00	0,00	0,00	0,00
Valsamoggia*	0,00	0,00	0,00	0,00	0,00	0,00	0,00	0,00	0,00	0,00
Vergato	0,00	0,00	0,00	0,00	0,00	0,00	0,00	0,00	0,00	0,00
Zola Predosa	0,00	0,00	0,00	0,00	0,00	0,00	0,00	0,00	0,00	0,00
Provincia di Bologna	0,05	0,16	0,02	0,00	0,04	0,00	0,00	0,25	0,18	0,00

(valore impegnato per abitante in euro)

SPESE IN CONTO CAPITALE - FUNZIONI E SERVIZI PER INVESTIMENTI	Distribuzione energia elettrica	Teleriscaldamento	Farmacie	Altri servizi produttivi	TOTALE SPESE IN CONTO CAPITALE
Anzola dell'Emilia	0,00	0,00	0,00	0,00	13,90
Argelato	0,00	0,00	0,00	0,00	60,68
Baricella	0,00	0,00	0,00	0,00	461,40
Bentivoglio	0,00	0,00	0,00	0,00	132,92
Bologna	0,00	0,00	0,00	0,00	220,30
Borgo Tossignano	0,00	0,00	0,00	0,00	42,25
Budrio	0,00	0,00	0,00	0,18	138,54
Calderara di Reno	0,00	0,00	0,00	0,00	62,95
Camugnano	0,00	0,00	0,00	0,00	575,22
Casalecchio di Reno	0,00	0,00	0,00	0,00	47,95
Casalfumane	0,00	0,00	0,00	0,00	29,26
Castel d'Aiano	0,00	0,00	0,00	0,00	237,75
Castel del Rio	0,00	0,00	0,00	0,00	216,71
Castel di Casio	0,00	0,00	0,00	0,00	114,55
Castel Guelfo di Bologna	0,00	0,00	0,00	0,00	305,70
Castel Maggiore	0,00	0,00	0,00	0,00	51,57
Castel San Pietro Terme	0,00	0,00	0,00	0,00	123,34
Castello d'Argile	0,00	0,00	0,00	0,00	217,07
Castenaso	0,00	0,00	0,00	0,00	53,04
Castiglione dei Pepoli	0,00	0,00	0,00	0,00	74,07
Crevalcore	0,00	0,00	0,00	0,00	723,64
Dozza	0,00	0,00	0,00	0,00	42,44
Fontanelice	0,00	0,00	0,00	0,00	20,16
Gaggio Montano	0,00	0,00	0,00	0,00	163,08
Galliera	0,00	0,00	0,00	0,00	212,78
Granaglione	0,00	0,00	0,00	0,00	143,52
Granarolo dell'Emilia	0,00	0,00	0,00	0,00	49,39
Grizzana Morandi	0,00	0,00	0,00	0,00	72,10
Imola	0,00	0,00	0,00	0,00	69,44
Lizzano in Belvedere	0,00	0,00	0,00	0,00	251,41
Loiano	0,00	0,00	0,00	0,00	88,83
Malalbergo	0,00	0,00	0,00	0,00	103,29
Marzabotto	0,00	0,00	0,00	0,00	71,05
Medicina	0,00	0,00	0,00	0,00	48,25
Minerbio	0,00	0,00	0,00	0,00	14,75
Molinella	0,00	0,00	0,00	0,00	65,67
Monghidoro	0,00	0,00	0,00	0,00	68,66
Monte San Pietro	0,00	0,00	0,00	0,00	61,94
Monterenzio	0,00	0,00	0,00	0,00	79,32
Monzuno	0,00	0,00	0,00	0,00	559,86
Mordano	0,00	0,00	0,00	0,00	50,54
Ozzano dell'Emilia	0,00	0,00	0,00	5,55	486,56
Pianoro	0,00	0,00	0,00	0,00	69,47
Pieve di Cento	0,00	0,00	0,00	0,00	675,59
Porretta Terme	0,00	0,00	0,00	0,00	98,38
Sala Bolognese	0,00	0,00	0,00	0,00	96,50
San Benedetto Val di Sambro	0,00	0,00	0,00	0,00	67,05
San Giorgio di Piano	0,00	0,00	0,00	0,00	123,87
San Giovanni in Persiceto	0,00	0,00	0,00	0,00	348,05
San Lazzaro di Savena	0,00	0,00	0,00	0,00	163,84
San Pietro in Casale	0,00	0,00	0,00	0,00	90,49
Sant'Agata Bolognese	0,00	0,00	0,00	0,00	77,65
Sasso Marconi	0,00	0,00	0,00	0,00	91,81
Valsamoggia*	0,00	0,00	0,00	0,00	371,00
Vergato	0,00	0,00	0,00	0,00	29,38
Zola Predosa	0,00	0,00	0,00	0,00	53,54
Provincia di Bologna	0,00	0,00	0,00	0,08	177,28

Certificati consuntivi 2014 dei comuni della Provincia di Bologna - SPESE IN CONTO CAPITALE - INTERVENTI PER INVESTIMENTI

(valore impegnato in euro)

SPESE IN CONTO CAPITALE - INTERVENTI PER INVESTIMENTI	Acquisizione di beni immobili	Espropri e servitù onerose	Acquisto di beni specifici per realizzazioni in economia	Utilizzo di beni di terzi per realizzazioni in economia	Acquisizione di beni mobili, macchine ed attrezzature tecnico-scientifiche	Incarichi professionali esterni	Trasferimenti di capitale	Partecipazioni azionarie	Conferimenti di capitale	Concessioni di crediti e anticipazioni	TOTALE SPESE IN CONTO CAPITALE
Anzola dell'Emilia	95.035	0	0	0	15.856	0	59.635	0	0	0	170.526
Argelato	472.652	0	0	0	39.659	0	82.284	0	0	0	594.594
Baricella	291.397	0	0	0	6.676	6.065	2.893.802	0	0	0	3.197.940
Bentivoglio	705.000	0	0	0	0	0	28.733	0	0	0	733.733
Bologna	32.623.249	0	0	0	801.439	121.182	2.860.825	0	5.000.000	43.667.325	85.074.020
Borgo Tossignano	111.929	0	0	0	0	0	28.000	0	0	0	139.929
Budrio	2.127.718	0	0	0	12.381	19.775	392.913	0	0	0	2.552.787
Calderara di Reno	781.029	0	0	0	12.931	0	41.408	0	0	0	835.368
Camugnano	1.071.264	0	0	0	30.830	0	11.533	0	0	0	1.113.626
Casalecchio di Reno	1.189.022	0	0	0	362.444	5.348	180.586	0	0	0	1.737.400
Casalfiumanese	90.954	0	0	0	636	8.000	1.303	0	0	0	100.893
Castel d'Aiano	392.029	0	0	0	28.593	5.000	25.629	0	0	0	451.251
Castel del Rio	248.533	0	0	0	10.000	0	4.988	0	0	0	263.521
Castel di Casio	305.563	0	0	0	46.000	36.643	6.435	0	0	0	394.641
Castel Guelfo di Bologna	1.361.720	0	0	0	10.562	0	0	0	0	0	1.372.282
Castel Maggiore	485.270	0	0	0	3.125	96.832	344.920	0	0	0	930.145
Castel San Pietro Terme	2.262.908	0	0	0	78.707	0	226.354	0	0	0	2.567.970
Castello d'Argile	931.420	0	0	0	206.496	27.183	256.496	0	0	0	1.421.595
Castenaso	467.154	0	20.008	0	144.479	96.216	55.522	0	0	0	783.380
Castiglione dei Pepoli	318.677	0	0	0	21.298	0	85.084	0	0	0	425.059
Crevalcore	9.713.689	0	0	0	16.491	0	41.865	0	0	0	9.772.045
Dozza	271.264	0	0	0	2.100	0	6.969	0	0	0	280.333
Fontanelice	40.000	0	0	0	0	0	0	0	0	0	40.000
Gaggio Montano	749.216	0	0	0	32.147	0	20.000	0	0	0	801.362
Galliera	962.249	0	0	0	180.000	0	12.501	0	0	0	1.154.750
Granaglione	102.460	154.618	54.898	0	6.930	0	0	0	0	0	318.907
Granarolo dell'Emilia	346.073	0	0	0	60.800	58.068	106.293	0	0	0	571.234
Grizzana Morandi	206.546	0	40.000	0	35.987	0	157	0	0	0	282.690
Imola	4.525.651	0	0	0	75.631	0	234.589	0	0	0	4.835.872
Lizzano in Belvedere	535.691	0	0	0	28.980	0	1.000	0	0	0	565.671
Loiano	182.263	0	0	0	9.877	97.581	96.417	0	0	0	386.139
Malalbergo	238.841	0	0	0	45.968	43.222	600.000	0	0	0	928.031
Marzabotto	218.132	0	16.657	0	60.147	888	188.209	0	0	0	484.032
Medicina	709.749	0	0	0	33.113	7.379	62.703	0	0	0	812.943
Minerbio	100.008	0	0	0	20.164	0	8.783	0	0	0	128.956
Molinella	992.966	0	0	0	23.813	0	25.746	0	0	0	1.042.526
Monghidoro	246.601	0	0	0	5.000	0	8.479	0	0	0	260.080
Monte San Pietro	487.797	0	0	0	75.000	0	120.301	0	0	0	683.098
Monterenzio	416.080	0	0	0	4.451	0	54.637	0	3.000	0	478.168
Monzuno	3.180.294	0	0	0	98.738	19.910	292.010	0	0	0	3.590.953
Mordano	234.508	0	0	0	0	0	5.411	0	0	0	239.919
Ozzano dell'Emilia	6.470.826	0	0	0	20.627	5.954	46.313	0	0	0	6.543.720
Pianoro	1.032.594	0	0	0	16.927	0	163.427	0	0	0	1.212.947
Pieve di Cento	4.702.484	0	0	0	0	0	24.637	0	0	0	4.727.121
Porretta Terme	470.377	0	0	0	0	0	0	0	0	0	470.377
Sala Bolognese	773.279	0	0	0	3.246	0	29.913	0	0	0	806.438
San Benedetto Val di Sambro	267.666	0	0	0	11.562	0	12.321	0	0	0	291.549
San Giorgio di Piano	1.020.617	0	0	0	0	0	28.796	0	0	0	1.049.413
San Giovanni in Persiceto	9.146.573	0	0	0	145.339	40.200	363.496	0	0	0	9.695.609
San Lazzaro di Savena	4.783.905	0	0	0	160.997	64.425	230.180	0	0	0	5.239.507
San Pietro in Casale	972.856	0	0	0	11.914	0	108.236	0	0	1.530	1.094.536
Sant'Agata Bolognese	437.744	0	0	0	18.522	0	109.267	0	0	0	565.533
Sasso Marconi	1.146.852	0	30.000	0	27.626	74.287	62.711	0	0	0	1.341.476
Valsamoggia*	10.678.385	0	0	0	358.659	145.009	82.374	0	0	0	11.264.427
Vergato	118.545	0	0	0	74.394	0	33.661	0	0	0	226.599
Zola Predosa	784.837	0	0	0	1.210	0	211.164	0	0	0	997.211
Provincia di Bologna	948.970	0	2.817	0	31.774	209.745	48.036	0	0	0	1.241.342

(*) I comuni di Bazzano, Castello di Serravalle, Crespellano, Monteveglio e Savigno sono cessati nel 2013 e dalla loro fusione è stato istituito, il 1° gennaio 2014, il Comune di Valsamoggia.

Fonte: Ministero dell'Interno-Dipartimento per gli Affari Interni e Territoriali-Finanza locale

Certificati consuntivi 2014 dei comuni della Provincia di Bologna - SPESE IN CONTO CAPITALE - INTERVENTI PER INVESTIMENTI

(valore impegnato per abitante in euro)

SPESE IN CONTO CAPITALE - INTERVENTI PER INVESTIMENTI	Acquisizione di beni immobili	Espropri e servitù onerose	Acquisto di beni specifici per realizzazio ni in economia	Utilizzo di beni di terzi per realizzazio ni in economia	Acquisizione di beni mobili, macchine ed attrezzature tecnico- scientifiche	Incarichi professionali esterni	Trasferimenti di capitale	Partecipazioni azionarie	Conferimenti di capitale	Concessioni di crediti e anticipazioni	TOTALE SPESE IN CONTO CAPITALE
Anzola dell'Emilia	7,75	0,00	0,00	0,00	1,29	0,00	4,86	0,00	0,00	0,00	13,90
Argelato	48,23	0,00	0,00	0,00	4,05	0,00	8,40	0,00	0,00	0,00	60,68
Baricella	42,04	0,00	0,00	0,00	0,96	0,88	417,52	0,00	0,00	0,00	461,40
Bentivoglio	127,72	0,00	0,00	0,00	0,00	0,00	5,21	0,00	0,00	0,00	132,92
Bologna	84,48	0,00	0,00	0,00	2,08	0,31	7,41	0,00	12,95	113,07	220,30
Borgo Tossignano	33,79	0,00	0,00	0,00	0,00	0,00	8,45	0,00	0,00	0,00	42,25
Budrio	115,47	0,00	0,00	0,00	0,67	1,07	21,32	0,00	0,00	0,00	138,54
Calderara di Reno	58,85	0,00	0,00	0,00	0,97	0,00	3,12	0,00	0,00	0,00	62,95
Camugnano	553,34	0,00	0,00	0,00	15,92	0,00	5,96	0,00	0,00	0,00	575,22
Casalecchio di Reno	32,82	0,00	0,00	0,00	10,00	0,15	4,98	0,00	0,00	0,00	47,95
Casalfiumanese	26,38	0,00	0,00	0,00	0,18	2,32	0,38	0,00	0,00	0,00	29,26
Castel d'Aiano	206,55	0,00	0,00	0,00	15,06	2,63	13,50	0,00	0,00	0,00	237,75
Castel del Rio	204,39	0,00	0,00	0,00	8,22	0,00	4,10	0,00	0,00	0,00	216,71
Castel di Casio	88,70	0,00	0,00	0,00	13,35	10,64	1,87	0,00	0,00	0,00	114,55
Castel Guelfo di Bologna	303,35	0,00	0,00	0,00	2,35	0,00	0,00	0,00	0,00	0,00	305,70
Castel Maggiore	26,91	0,00	0,00	0,00	0,17	5,37	19,12	0,00	0,00	0,00	51,57
Castel San Pietro Terme	108,68	0,00	0,00	0,00	3,78	0,00	10,87	0,00	0,00	0,00	123,34
Castello d'Argile	142,22	0,00	0,00	0,00	31,53	4,15	39,17	0,00	0,00	0,00	217,07
Castenaso	31,63	0,00	1,35	0,00	9,78	6,51	3,76	0,00	0,00	0,00	53,04
Castiglione dei Pepoli	55,53	0,00	0,00	0,00	3,71	0,00	14,83	0,00	0,00	0,00	74,07
Crevalcore	719,32	0,00	0,00	0,00	1,22	0,00	3,10	0,00	0,00	0,00	723,64
Dozza	41,07	0,00	0,00	0,00	0,32	0,00	1,06	0,00	0,00	0,00	42,44
Fontanelice	20,16	0,00	0,00	0,00	0,00	0,00	0,00	0,00	0,00	0,00	20,16
Gaggio Montano	152,47	0,00	0,00	0,00	6,54	0,00	4,07	0,00	0,00	0,00	163,08
Galliera	177,31	0,00	0,00	0,00	33,17	0,00	2,30	0,00	0,00	0,00	212,78
Granaglione	46,11	69,59	24,71	0,00	3,12	0,00	0,00	0,00	0,00	0,00	143,52
Granarolo dell'Emilia	29,92	0,00	0,00	0,00	5,26	5,02	9,19	0,00	0,00	0,00	49,39
Grizzana Morandi	52,68	0,00	10,20	0,00	9,18	0,00	0,04	0,00	0,00	0,00	72,10
Imola	64,99	0,00	0,00	0,00	1,09	0,00	3,37	0,00	0,00	0,00	69,44
Lizzano in Belvedere	238,09	0,00	0,00	0,00	12,88	0,00	0,44	0,00	0,00	0,00	251,41
Loiano	41,93	0,00	0,00	0,00	2,27	22,45	22,18	0,00	0,00	0,00	88,83
Malalbergo	26,58	0,00	0,00	0,00	5,12	4,81	66,78	0,00	0,00	0,00	103,29
Marzabotto	32,02	0,00	2,44	0,00	8,83	0,13	27,62	0,00	0,00	0,00	71,05
Medicina	42,13	0,00	0,00	0,00	1,97	0,44	3,72	0,00	0,00	0,00	48,25
Minerbio	11,44	0,00	0,00	0,00	2,31	0,00	1,00	0,00	0,00	0,00	14,75
Molinella	62,55	0,00	0,00	0,00	1,50	0,00	1,62	0,00	0,00	0,00	65,67
Monghidoro	65,10	0,00	0,00	0,00	1,32	0,00	2,24	0,00	0,00	0,00	68,66
Monte San Pietro	44,23	0,00	0,00	0,00	6,80	0,00	10,91	0,00	0,00	0,00	61,94
Monterenzio	69,02	0,00	0,00	0,00	0,74	0,00	9,06	0,00	0,50	0,00	79,32
Monzuno	495,84	0,00	0,00	0,00	15,39	3,10	45,53	0,00	0,00	0,00	559,86
Mordano	49,40	0,00	0,00	0,00	0,00	0,00	1,14	0,00	0,00	0,00	50,54
Ozzano dell'Emilia	481,14	0,00	0,00	0,00	1,53	0,44	3,44	0,00	0,00	0,00	486,56
Pianoro	59,14	0,00	0,00	0,00	0,97	0,00	9,36	0,00	0,00	0,00	69,47
Pieve di Cento	672,07	0,00	0,00	0,00	0,00	0,00	3,52	0,00	0,00	0,00	675,59
Porretta Terme	98,38	0,00	0,00	0,00	0,00	0,00	0,00	0,00	0,00	0,00	98,38
Sala Bolognese	92,53	0,00	0,00	0,00	0,39	0,00	3,58	0,00	0,00	0,00	96,50
San Benedetto Val di Sambro	61,56	0,00	0,00	0,00	2,66	0,00	2,83	0,00	0,00	0,00	67,05
San Giorgio di Piano	120,47	0,00	0,00	0,00	0,00	0,00	3,40	0,00	0,00	0,00	123,87
San Giovanni in Persiceto	328,34	0,00	0,00	0,00	5,22	1,44	13,05	0,00	0,00	0,00	348,05
San Lazzaro di Savena	149,59	0,00	0,00	0,00	5,03	2,01	7,20	0,00	0,00	0,00	163,84
San Pietro in Casale	80,43	0,00	0,00	0,00	0,99	0,00	8,95	0,00	0,00	0,13	90,49
Sant'Agata Bolognese	60,10	0,00	0,00	0,00	2,54	0,00	15,00	0,00	0,00	0,00	77,65
Sasso Marconi	78,49	0,00	2,05	0,00	1,89	5,08	4,29	0,00	0,00	0,00	91,81
Valsamoggia*	351,70	0,00	0,00	0,00	11,81	4,78	2,71	0,00	0,00	0,00	371,00
Vergato	15,37	0,00	0,00	0,00	9,64	0,00	4,36	0,00	0,00	0,00	29,38
Zola Predosa	42,14	0,00	0,00	0,00	0,06	0,00	11,34	0,00	0,00	0,00	53,54
Provincia di Bologna	0,94	0,00	0,00	0,00	0,03	0,21	0,05	0,00	0,00	0,00	1,24

(*) I comuni di Bazzano, Castello di Serravalle, Crespellano, Monteveglio e Savigno sono cessati nel 2013 e dalla loro fusione è stato istituito, il 1° gennaio 2014, il Comune di Valsamoggia.

Fonte: Ministero dell'Interno-Dipartimento per gli Affari Interni e Territoriali-Finanza locale

SPESE IN CONTO CAPITALE
(valore per abitante in euro)

