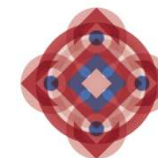




Comune di Bologna
Area Programmazione, Controlli e Statistica



Governo Metropolitano
è Bologna

Certificati di conto consuntivo 2014

Dati relativi ai comuni italiani con più di 200.000 abitanti

Giugno 2016

I dati presenti nella pubblicazione sono tratti dal sito del Ministero dell'Interno
Dipartimento per gli affari interni e territoriali – Finanza locale

INDICE

	Pag.
ENTRATE	1
Riepilogo generale delle entrate	2
TITOLO I - Entrate tributarie	4
TITOLO II - Entrate derivanti da contributi e trasferimenti correnti	7
TITOLO III - Entrate extratributarie	9
TITOLO IV - Entrate derivanti da alienazione, da trasferimenti di capitali e da riscossioni di crediti	13
TITOLO V - Entrate derivanti da accensioni di prestiti	15
TITOLO VI - Entrate da servizi per conto di terzi	17
SPESE	18
Riepilogo generale delle spese	19
SPESE CORRENTI - Funzioni e servizi	21
SPESE CORRENTI - Interventi	25
SPESE IN CONTO CAPITALE - Funzioni e servizi per investimenti	27
SPESE IN CONTO CAPITALE - Interventi per investimenti	31

Entrate

Certificati consuntivi 2014 dei comuni con più di 200.000 abitanti - ENTRATE
(valore accertato in euro)

		Bari	Bologna	Catania	Firenze	Genova	Messina	Milano	Napoli	Padova	Palermo	Roma	Torino	Trieste	Venezia	Verona
TITOLO I	Entrate tributarie	252.517.734	371.840.894	295.671.560	355.032.972	582.133.257	196.247.827	1.315.005.441	946.446.365	174.177.488	487.551.152	2.890.557.648	863.920.148	137.804.712	363.887.848	212.065.449
TITOLO II	Entrate derivanti da contributi e trasferimenti correnti	69.307.086	41.370.067	91.017.946	70.908.558	134.456.879	45.856.959	512.491.161	177.944.356	34.965.008	175.753.233	1.110.334.597	163.068.555	140.497.130	95.192.110	39.765.576
TITOLO III	Entrate extratributarie	34.971.074	122.756.140	32.214.701	196.735.419	133.592.199	15.235.471	1.232.208.993	219.009.309	51.309.498	64.073.946	1.054.028.221	257.919.767	58.262.198	125.785.338	63.436.319
TITOLO IV	Entrate derivanti da alienazione, da trasferimenti di capitali e da riscossioni di crediti	26.155.679	82.968.697	125.467.913	46.403.477	96.140.597	9.946.018	603.688.474	140.739.711	17.551.516	10.024.524	441.887.897	102.748.028	17.060.037	36.273.467	39.307.090
TITOLO V	Entrate derivanti da accensione di prestiti	3.930.638	16.238.000	646.200.863	250.000	68.400.382	155.755.642	180.840.269	935.186.531	0	214.791.513	41.280.000	314.412.258	0	142.964.424	0
TITOLO VI	Entrate da servizi per conto di terzi	26.073.472	48.462.574	39.180.879	47.063.914	57.237.448	24.924.812	191.734.841	111.972.541	24.064.466	63.968.855	377.586.785	106.143.660	34.171.970	58.832.203	29.171.769
TOTALE GENERALE DELLE ENTRATE		412.955.683	683.636.371	1.229.753.861	716.394.338	1.071.960.763	447.966.730	4.035.969.177	2.531.298.813	302.067.977	1.016.163.222	5.915.675.148	1.808.212.417	387.796.046	822.935.389	383.746.204

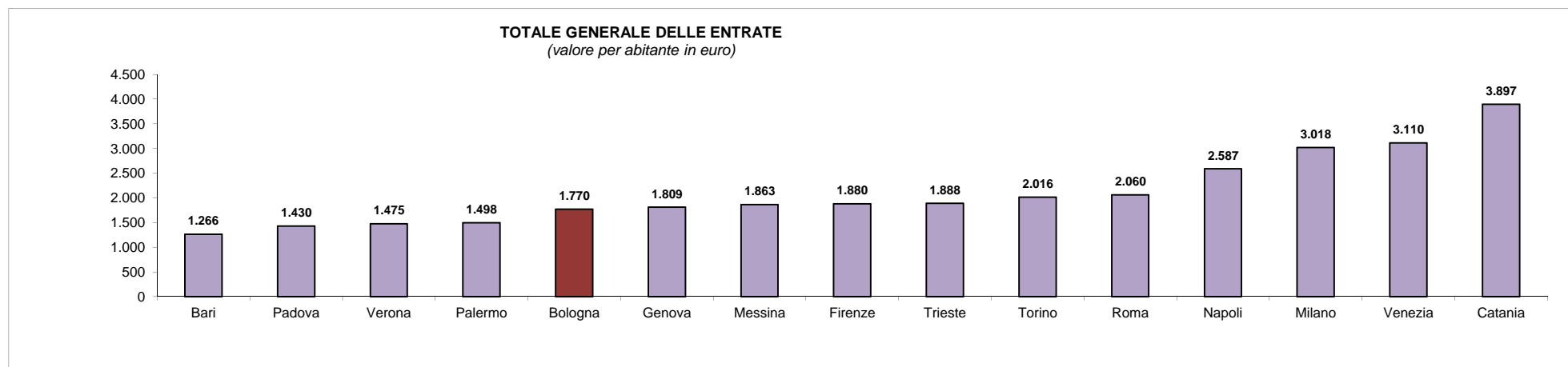
Fonte: Ministero dell'Interno-Dipartimento per gli Affari Interni e Territoriali-Finanza locale

Certificati consuntivi 2014 dei comuni con più di 200.000 abitanti - ENTRATE

(valore accertato per abitante in euro)

	Bari	Bologna	Catania	Firenze	Genova	Messina	Milano	Napoli	Padova	Palermo	Roma	Torino	Trieste	Venezia	Verona
Popolazione residente al 31 dicembre 2014	327.361	386.181	315.601	381.037	592.507	240.414	1.337.155	978.399	211.210	678.492	2.872.021	896.773	205.413	264.579	260.125
TITOLO I Entrate tributarie	771,37	962,87	936,85	931,75	982,49	816,29	983,44	967,34	824,66	718,58	1.006,45	963,37	670,87	1.375,35	815,24
TITOLO II Entrate derivanti da contributi e trasferimenti correnti	211,71	107,13	288,40	186,09	226,93	190,74	383,27	181,87	165,55	259,04	386,60	181,84	683,97	359,79	152,87
TITOLO III Entrate extratributarie	106,83	317,87	102,07	516,32	225,47	63,37	921,52	223,84	242,93	94,44	367,00	287,61	283,63	475,42	243,87
TITOLO IV Entrate derivanti da alienazione, trasferimenti di capitali e da riscossioni di crediti	79,90	214,84	397,55	121,78	162,26	41,37	451,47	143,85	83,10	14,77	153,86	114,58	83,05	137,10	151,11
TITOLO V Entrate derivanti da accensioni di prestiti	12,01	42,05	2.047,52	0,66	115,44	647,86	135,24	955,83	0,00	316,57	14,37	350,60	0,00	540,35	0,00
TITOLO VI Entrate da servizi per conto di terzi	79,65	125,49	124,15	123,52	96,60	103,67	143,39	114,44	113,94	94,28	131,47	118,36	166,36	222,36	112,15
TOTALE GENERALE DELLE ENTRATE	1.261,47	1.770,25	3.896,55	1.880,12	1.809,20	1.863,31	3.018,33	2.587,18	1.430,18	1.497,68	2.059,76	2.016,35	1.887,88	3.110,36	1.475,24

Fonte: Ministero dell'Interno-Dipartimento per gli Affari Interni e Territoriali-Finanza locale



Certificati consuntivi 2014 dei comuni con più di 200.000 abitanti - Entrate - TITOLO I - ENTRATE TRIBUTARIE

(valore accertato in euro)

	Bari	Bologna	Catania	Firenze	Genova	Messina	Milano	Napoli	Padova	Palermo	Roma	Torino	Trieste	Venezia	Verona
Categoria 1 - Imposte	154.592.472	232.790.870	141.083.658	204.689.947	327.345.793	68.216.979	992.166.092	330.521.486	127.959.412	192.854.359	1.997.296.064	480.300.679	105.357.724	164.616.415	141.526.403
I.M.U. (al netto della quota Imu per alimentazione del fondo di solidarietà comunale (FSC) art. 6 D.L. 16/14) (al netto dell'eventuale importo da trattenere ai sensi dell'art.4 co. 4 DPCM 1/12/14) di cui:	80.180.629	124.914.882	63.616.161	127.816.786	166.408.800	26.085.085	549.258.608	192.800.000	68.131.187	79.129.336	975.443.398	238.928.693	51.019.440	63.231.864	53.539.153
- I.M.U. fattispecie diversa da abitazione principale	79.722.394	0	63.616.161	125.043.162	158.000.800	26.001.885	543.680.796	191.000.000	67.653.761	0	968.871.766	233.118.577	50.257.505	62.945.764	53.412.858
- Entrata a titolo di I.M.U. abitazione principale e pertinenze (3)	458.236	0	134.000	2.773.624	8.408.000	83.200	5.577.812	1.800.000	374.469	0	6.571.632	5.810.115	761.935	286.099	126.295
Tributo sui servizi indivisibili (Tasi) - art. 1 co. 639 L. 147/13	40.600.000	48.348.152	21.485.344	41.787.530	73.579.539	9.608.454	205.560.195	63.100.000	29.846.574	21.428.217	524.250.262	114.516.656	26.935.420	33.744.176	51.891.822
Imposta di scopo	0	0	0	0	0	0	0	0	0	0	0	0	0	0	0
Imposta di soggiorno comuni località turistiche	0	3.678.967	529.091	22.500.000	1.900.000	78.991	35.460.040	3.911.765	2.100.000	749.183	0	4.549.884	0	24.831.846	2.257.782
Imposta comunale sulla pubblicità	3.388.619	6.022.615	4.513.752	0	6.174.099	852.212	14.853.100	0	3.276.444	5.926.987	77.036	0	931.531	4.356.179	3.064.930
Addizionale IRPEF	27.860.038	46.083.740	22.500.000	10.723.000	72.000.000	20.000.000	180.500.000	65.319.926	23.650.000	52.807.280	405.646.255	105.500.000	25.438.968	32.000.000	30.460.000
Altre imposte di cui:	2.563.186	3.742.514	28.439.310	1.862.631	7.283.354	11.592.238	6.534.149	5.389.795	955.206	32.813.355	91.879.113	16.805.446	1.032.366	6.452.351	312.715
I.C.I. per poste esercizi precedenti (recupero evasione e altre fattispecie particolari)	2.551.865	3.634.415	27.967.898	1.759.765	7.276.403	1.245.176	6.107.880	5.119.674	922.124	8.366.869	46.477.756	6.256.345	1.011.882	0	307.295
Categoria 2 - Tasse	64.202.304	93.792.118	79.068.704	86.269.536	135.070.565	48.598.783	305.182.858	240.165.430	41.471.453	150.692.656	813.850.535	248.316.681	32.170.886	91.617.509	42.331.385
Tassa sui rifiuti (Tari) - art. 1 co.639 L. 147/13	55.307.654	81.877.683	70.960.000	86.269.536	126.860.000	46.105.697	298.991.308	232.740.791	0	131.997.372	787.160.000	205.929.067	29.942.130	91.609.547	42.293.219
Canone per l'installazione dei mezzi pubblicitari (CIMP) (1)	0	0	0	0	0	0	0	0	0	0	25.920.443	10.645.762	0	0	0
Tassa per l'occupazione degli spazi ed aree pubbliche	2.110.290	2.443	1.997.409	0	0	0	28.145	0	0	7.532.099	0	0	824	0	0
Altre tasse di cui:	6.784.360	11.911.993	6.111.295	0	8.210.565	2.493.086	6.163.405	7.424.639	41.471.453	11.163.185	770.092	31.741.852	2.227.932	7.962	38.166
Tassa per la raccolta e lo smaltimento dei rifiuti solidi urbani (Tarsu) (recupero anni precedenti) (2)	6.750.953	9.172.619	2.441.558	0	232.824	2.493.086	6.163.405	7.424.639	0	11.155.876	0	13.897.814	2.225.172	0	38.166
Tributo comunale sui rifiuti e sui servizi (Tares) (recupero anni precedenti) (2)	0	2.029.213	0	0	0	0	0	0	0	0	0	2.728.033	1.570	0	0
Categoria 3 - Tributi speciali ed altre entrate tributarie proprie	33.722.958	45.257.905	75.519.198	64.073.489	119.716.900	79.432.065	17.656.491	375.759.449	4.746.623	144.004.137	79.411.050	135.302.788	276.102	107.653.923	28.207.662
Entrate da fondo di solidarietà comunale	33.463.226	44.927.578	74.722.182	63.351.427	118.626.946	79.387.278	15.828.223	375.759.449	4.560.137	143.942.170	19.615.533	133.184.762	0	0	27.673.925
Diritti sulle pubbliche affissioni	91.531	330.327	36.787	638.950	1.089.954	44.787	1.828.268	0	0	61.967	233.060	2.118.026	276.102	0	533.737
Tributi speciali ed altre entrate tributarie proprie	168.201	0	760.229	83.112	0	0	0	0	186.486	0	59.562.457	0	0	107.653.923	0
TOTALE ENTRATE TRIBUTARIE	252.517.734	371.840.894	295.671.560	355.032.972	582.133.257	196.247.827	1.315.005.441	946.446.365	174.177.488	487.551.152	2.890.557.648	863.920.148	137.804.712	363.887.848	212.065.449

(1) Con sentenza n. 141/09 e successiva ordinanza n. 18/10 della Corte Costituzionale è stata stabilita la natura tributaria di tale canone.

(2) Comprende solo il recupero degli anni precedenti.

(3) Comprende i pagamenti per IMU abitazioni principali non esenti. I contributi statali compensativi dell'abolizione dell'IMU sulle ABP e su altre fattispecie trovano collocazione nel Tit. II.

Fonte: Ministero dell'Interno-Dipartimento per gli Affari Interni e Territoriali-Finanza locale

Certificati consuntivi 2014 dei comuni con più di 200.000 abitanti - Entrate - TITOLO I - ENTRATE TRIBUTARIE

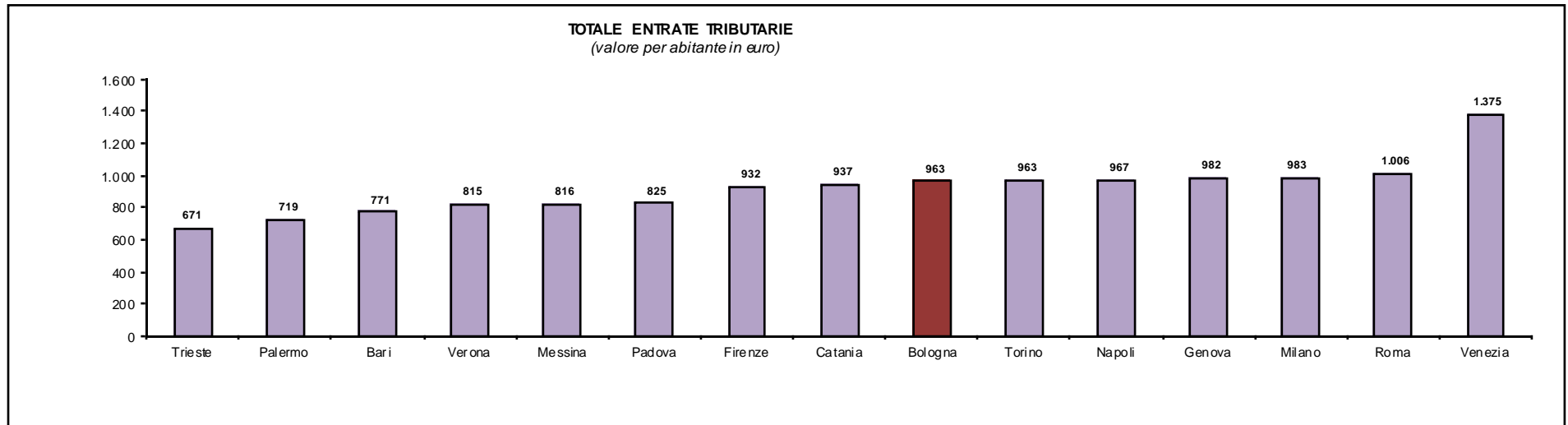
(valore accertato per abitante in euro)

	Bari	Bologna	Catania	Firenze	Genova	Messina	Milano	Napoli	Padova	Palermo	Roma	Torino	Trieste	Venezia	Verona
Popolazione residente al 31 dicembre 2014	327.361	386.181	315.601	381.037	592.507	240.414	1.337.155	978.399	211.210	678.492	2.872.021	896.773	205.413	264.579	260.125
Categoria 1 - Imposte	472,24	602,80	447,03	537,19	552,48	283,75	742,00	337,82	605,84	284,24	695,43	535,59	512,91	622,18	544,07
I.M.U. (al netto della quota Imu per alimentazione del fondo di solidarietà comunale (FSC) art. 6 D.L.16/14) (al netto dell'eventuale importo da trattenere ai sensi dell'art.4 co. 4 DPCM 1/12/14) di cui:	244,93	323,46	201,57	335,44	280,86	108,50	410,77	197,06	322,58	116,63	339,64	266,43	248,37	238,99	205,82
- I.M.U. fattispecie diversa da abitazione principale	243,53	0,00	201,57	328,17	266,66	108,15	406,60	195,22	320,32	0,00	337,35	259,95	244,67	237,91	205,34
- Entrata a titolo di I.M.U. abitazione principale e pertinenze (3)	1,40	0,00	0,42	7,28	14,19	0,35	4,17	1,84	1,77	0,00	2,29	6,48	3,71	1,08	0,49
Tributo sui servizi indivisibili (Tasi) - art. 1 co. 639 L. 147/13	124,02	125,20	68,08	109,67	124,18	39,97	153,73	64,49	141,31	31,58	182,54	127,70	131,13	127,54	199,49
Imposta di scopo	0,00	0,00	0,00	0,00	0,00	0,00	0,00	0,00	0,00	0,00	0,00	0,00	0,00	0,00	0,00
Imposta di soggiorno comuni località turistiche	0,00	9,53	1,68	59,05	3,21	0,33	26,52	4,00	9,94	1,10	0,00	5,07	0,00	93,85	8,68
Imposta comunale sulla pubblicità	10,35	15,60	14,30	0,00	10,42	3,54	11,11	0,00	15,51	8,74	0,03	0,00	4,53	16,46	11,78
Addizionale IRPEF	85,10	119,33	71,29	28,14	121,52	83,19	134,99	66,76	111,97	77,83	141,24	117,64	123,84	120,95	117,10
Altre imposte di cui:	7,83	9,69	90,11	4,89	12,29	48,22	4,89	5,51	4,52	48,36	31,99	18,74	5,03	24,39	1,20
I.C.I. per poste esercizi precedenti (recupero evasione e altre fattispecie particolari)	7,80	9,41	88,62	4,62	12,28	5,18	4,57	5,23	4,37	12,33	16,18	6,98	4,93	0,00	1,18
Categoria 2 - Tasse	196,12	242,87	250,53	226,41	227,96	202,15	228,23	245,47	196,35	222,10	283,37	276,90	156,62	346,28	162,73
Tassa sui rifiuti (Tari) - art. 1 co.639 L. 147/13	168,95	212,02	224,84	226,41	214,11	191,78	223,60	237,88	0,00	194,55	274,08	229,63	145,77	346,25	162,59
Canone per l'installazione dei mezzi pubblicitari (CIMP) (1)	0,00	0,00	0,00	0,00	0,00	0,00	0,00	0,00	0,00	0,00	9,03	11,87	0,00	0,00	0,00
Tassa per l'occupazione degli spazi ed aree pubbliche	6,45	0,01	6,33	0,00	0,00	0,00	0,02	0,00	0,00	11,10	0,00	0,00	0,00	0,00	0,00
Altre tasse di cui:	20,72	30,85	19,36	0,00	13,86	10,37	4,61	7,59	196,35	16,45	0,27	35,40	10,85	0,03	0,15
Tassa per la raccolta e lo smaltimento dei rifiuti solidi urbani (Tarsu) (recupero anni precedenti) (2)	20,62	23,75	7,74	0,00	0,39	10,37	4,61	7,59	0,00	16,44	0,00	15,50	10,83	0,00	0,15
Tributo comunale sui rifiuti e sui servizi (Tares) (recupero anni precedenti) (2)	0,00	5,25	0,00	0,00	0,00	0,00	0,00	0,00	0,00	0,00	0,00	3,04	0,01	0,00	0,00
Categoria 3 - Tributi speciali ed altre entrate tributarie proprie	103,01	117,19	239,29	168,16	202,05	330,40	13,20	384,06	22,47	212,24	27,65	150,88	1,34	406,89	108,44
Entrate da fondo di solidarietà comunale	102,22	116,34	236,76	166,26	200,21	330,21	11,84	384,06	21,59	212,15	6,83	148,52	0,00	0,00	106,39
Diritti sulle pubbliche affissioni	0,28	0,86	0,12	1,68	1,84	0,19	1,37	0,00	0,00	0,09	0,08	2,36	1,34	0,00	2,05
Tributi speciali ed altre entrate tributarie	0,51	0,00	2,41	0,22	0,00	0,00	0,00	0,00	0,88	0,00	20,74	0,00	0,00	406,89	0,00
TOTALE ENTRATE TRIBUTARIE	771,37	962,87	936,85	931,75	982,49	816,29	983,44	967,34	824,66	718,58	1.006,45	963,37	670,87	1.375,35	815,24

(1) Con sentenza n. 141/09 e successiva ordinanza n. 18/10 della Corte Costituzionale è stata stabilita la natura tributaria di tale canone.

(2) Comprende solo il recupero degli anni precedenti.

(3) Comprende i pagamenti per IMU abitazioni principali non esenti. I contributi statali compensativi dell'abolizione dell'IMU sulle ABP e su altre fattispecie trovano collocazione nel Tit. II.



Certificati consuntivi 2014 dei comuni con più di 200.000 abitanti - Entrate - TITOLO II - ENTRATE DERIVANTI DA CONTRIBUTI E TRASFERIMENTI CORRENTI

(valore accertato in euro)

	Bari	Bologna	Catania	Firenze	Genova	Messina	Milano	Napoli	Padova	Palermo	Roma	Torino	Trieste	Venezia	Verona
Categoria 1 - Contributi e trasferimenti correnti dallo Stato	22.161.140	30.968.507	32.701.061	28.165.703	57.587.996	21.479.839	197.363.491	101.492.636	10.727.571	116.526.996	717.474.160	93.005.434	8.202.504	17.671.615	14.093.208
Contributo per gli interventi dei comuni (ex fondo sviluppo investimenti)	3.067.083	0	4.293.393	568.604	3.811.807	515.985	4.051.965	0	527.171	2.402.834	0	3.880.232	0	144.060	646.588
Contributo art. 1 co. 731 L. 147/13	1.522.115	0	0	3.123.457	27.560.641	6.269.334	89.434.096	0	0	11.629.770	16.395.491	36.659.892	0	2.499.534	0
Contributo compensativo gettito Imu terreni agricoli (art. 1 co. 711 L. 147/13)	35.131	881.509	0	38.580	61.639	1.005.928	14.240	0	0	37.537	0	17.646	0	158.698	0
Conguaglio contributo compensativo anno 2013 minor gettito Imu (art. 1 co. 6 D.L. 133/13)	2.258.573	10.926.994	0	195.963	3.669.852	0	15.659.626	0	0	1.025.170	0	0	0	951.423	0
Contributo compensativo Imu immobili comunali (art. 10 quater co. 1, 2, 3 D.L. 35/13)	3.209.844	5.243.342	465.422	4.645.301	5.116.363	0	14.271.680	0	3.735.355	1.453.219	16.204.695	9.698.787	0	3.036.878	9.904.064
Altri contributi	12.068.394	13.916.662	27.942.246	19.593.798	17.367.693	13.688.592	73.931.885	101.492.636	6.465.045	99.978.466	684.873.974	42.748.876	8.202.504	10.881.023	3.542.555
Categoria 2 - Contributi e trasferimenti correnti dalla Regione di cui:	43.112.458	7.910.128	57.950.362	30.705.969	74.736.001	23.972.451	310.575.616	70.004.643	19.358.346	58.917.769	387.918.034	47.902.926	130.385.298	74.161.922	7.677.408
- Entrate da contribuzione regionale a specifica destinazione per finanziare spese di personale	0	0	2.790.362	0	0	1.839.584	0	70.004.643	0	0	4.568.225	0	6.881.118	0	0
- Per rimborso finanziamento statale ICI ex art. 1 co. 380 - 380 bis L. 228/12 (1)	0	0	0	0	0	0	0	0	0	0	0	0	18.603.434	0	0
- Contributi regionali sulle rate di ammortamento dei mutui	0	0	0	0	0	0	331.571	0	60.097	0	0	134.601	3.703.518	327.644	33.045
Altri contributi statali erogati tramite le regioni	0	477.759	0	0	8.160.943	0	9.652.507	0	19.298.249	0	0	0	0	0	7.644.363
Categoria 3 - Contributi e trasferimenti correnti dalla Regione per funzioni delegate	3.156.189	0	0	117.879	155.857	830	355.499	4.795.119	850.611	0	0	0	0	0	17.421.576
di cui : Entrate da contribuzione regionale a specifica destinazione per finanziare spese di personale (3)	0	0	0	0	0	0	0	0	0	0	0	0	0	0	0
Categoria 4 - Contributi e trasferimenti da parte di organismi comunitari e internazionali	2.137	160.967	281.481	1.402.204	814.313	133.054	220.235	317.258	56.098	0	486.774	494.826	61.390	1.282.195	11.841
Categoria 5 - Contributi e trasferimenti correnti da altri enti del settore pubblico di cui:	875.162	2.330.465	85.042	10.516.802	1.162.712	270.785	3.976.320	1.334.700	3.972.382	308.468	4.455.629	21.665.369	1.847.939	2.076.377	561.545
- dalle Province per rimborso statale ICI ex art.1 co. 380 - 380 bis L. 228/12 (4)	0	0	0	0	0	0	0	0	0	0	0	0	0	0	0
- dalle Province per altri contributi	63.237	1.177.014	0	1.972.949	691.128	0	1.008.873	1.241.600	131.193	0	2.903.369	4.378.524	679.320	0	195.715
- da altri enti	758.559	1.153.451	0	7.190.526	31.167	161.442	2.967.447	93.100	3.841.189	36.702	1.552.260	17.286.845	1.168.619	0	365.830
- da Comuni associati in Unioni dei Comuni (2)	0	0	0	0	0	109.343	0	0	0	271.766	0	0	0	0	0
TOTALE ENTRATE DERIVANTI DA CONTRIBUTI E TRASFERIMENTI CORRENTI	69.307.086	41.370.067	91.017.946	70.908.558	134.456.879	45.856.959	512.491.161	177.944.356	34.965.008	175.753.233	1.110.334.597	163.068.555	140.497.130	95.192.110	39.765.576

(1) Solo per i comuni delle regioni Valle D'Aosta e Friuli Venezia Giulia.

(2) Voce prevista per le Unioni dei Comuni.

(3) Deve trattarsi di contributi attribuiti per finanziare espressamente le spese di personale.

(4) Solo per i comuni di Trento e Bolzano.

Fonte: Ministero dell'Interno-Dipartimento per gli Affari Interni e Territoriali-Finanza locale

Certificati consuntivi 2014 dei comuni con più di 200.000 abitanti - Entrate - TITOLO II - ENTRATE DERIVANTI DA CONTRIBUTI E TRASFERIMENTI CORRENTI

(valore accertato per abitante in euro)

	Bari	Bologna	Catania	Firenze	Genova	Messina	Milano	Napoli	Padova	Palermo	Roma	Torino	Trieste	Venezia	Verona
Popolazione residente al 31 dicembre 2014	327.361	386.181	315.601	381.037	592.507	240.414	1.337.155	978.399	211.210	678.492	2.872.021	896.773	205.413	264.579	260.125
Categoria 1 - Contributi e trasferimenti correnti dallo Stato	67,70	80,19	103,62	73,92	97,19	89,35	147,60	103,73	50,79	171,74	249,82	103,71	39,93	66,79	54,18
Contributo per gli interventi dei comuni (ex fondo sviluppo investimenti)	9,37	0,00	13,60	1,49	6,43	2,15	3,03	0,00	2,50	3,54	0,00	4,33	0,00	0,54	2,49
Contributo art. 1 co. 731 L. 147/13	4,65	0,00	0,00	8,20	46,52	26,08	66,88	0,00	0,00	17,14	5,71	40,88	0,00	9,45	0,00
Contributo compensativo gettito lmu terreni agricoli (art. 1 co. 711 L. 147/13)	0,11	2,28	0,00	0,10	0,10	4,18	0,01	0,00	0,00	0,06	0,00	0,02	0,00	0,60	0,00
Conguaglio contributo compensativo anno 2013 minor gettito lmu (art. 1 co. 6 D.L. 133/13)	6,90	28,30	0,00	0,51	6,19	0,00	11,71	0,00	0,00	1,51	0,00	0,00	0,00	3,60	0,00
Contributo compensativo lmu immobili comunali (art. 10 quater co. 1, 2, 3 D.L. 35/13)	9,81	13,58	1,47	12,19	8,64	0,00	10,67	0,00	17,69	2,14	5,64	10,82	0,00	11,48	38,07
Altri contributi	36,87	36,04	88,54	51,42	29,31	56,94	55,29	103,73	30,61	147,35	238,46	47,67	39,93	41,13	13,62
Categoria 2 - Contributi e trasferimenti correnti dalla Regione di cui:	131,70	20,48	183,62	80,59	126,14	99,71	232,27	71,55	91,65	86,84	135,07	53,42	634,75	280,30	29,51
- Entrate da contribuzione regionale a specifica destinazione per finanziare spese di personale	0,00	0,00	8,84	0,00	0,00	7,65	0,00	71,55	0,00	0,00	1,59	0,00	33,50	0,00	0,00
- Per rimborso finanziamento statale ICI ex art. 1 co. 380 - 380 bis L. 228/12 (1)	0,00	0,00	0,00	0,00	0,00	0,00	0,00	0,00	0,00	0,00	0,00	0,00	90,57	0,00	0,00
- Contributi regionali sulle rate di ammortamento dei mutui	0,00	0,00	0,00	0,00	0,00	0,00	0,25	0,00	0,28	0,00	0,00	0,15	18,03	1,24	0,13
Altri contributi statali erogati tramite le regioni	0,00	1,24	0,00	0,00	13,77	0,00	7,22	0,00	91,37	0,00	0,00	0,00	0,00	0,00	29,39
Categoria 3 - Contributi e trasferimenti correnti dalla Regione per funzioni delegate	9,64	0,00	0,00	0,31	0,26	0,00	0,27	4,90	4,03	0,00	0,00	0,00	0,00	0,00	66,97
di cui: Entrate da contribuzione regionale a specifica destinazione per finanziare spese di personale (3)	0,00	0,00	0,00	0,00	0,00	0,00	0,00	0,00	0,00	0,00	0,00	0,00	0,00	0,00	0,00
Categoria 4 - Contributi e trasferimenti da parte di organismi comunitari e internazionali	0,01	0,42	0,89	3,68	1,37	0,55	0,16	0,32	0,27	0,00	0,17	0,55	0,30	4,85	0,05
Categoria 5 - Contributi e trasferimenti correnti da altri enti del settore pubblico di cui:	2,67	6,03	0,27	27,60	1,96	1,13	2,97	1,36	18,81	0,45	1,55	24,16	9,00	7,85	2,16
- dalle Province per rimborso statale ICI ex art. 1 co. 380 - 380 bis L. 228/12 (4)	0,00	0,00	0,00	0,00	0,00	0,00	0,00	0,00	0,00	0,00	0,00	0,00	0,00	0,00	0,00
- dalle Province per altri contributi	0,19	3,05	0,00	5,18	1,17	0,00	0,75	1,27	0,62	0,00	1,01	4,88	3,31	0,00	0,75
- da altri enti	2,32	2,99	0,00	18,87	0,05	0,67	2,22	0,10	18,19	0,05	0,54	19,28	5,69	0,00	1,41
- da Comuni associati in Unioni dei Comuni (2)	0,00	0,00	0,00	0,00	0,00	0,45	0,00	0,00	0,00	0,40	0,00	0,00	0,00	0,00	0,00
TOTALE ENTRATE DERIVANTI DA CONTRIBUTI E TRASFERIMENTI CORRENTI	211,71	107,13	288,40	186,09	226,93	190,74	383,27	181,87	165,55	259,04	386,60	181,84	683,97	359,79	152,87

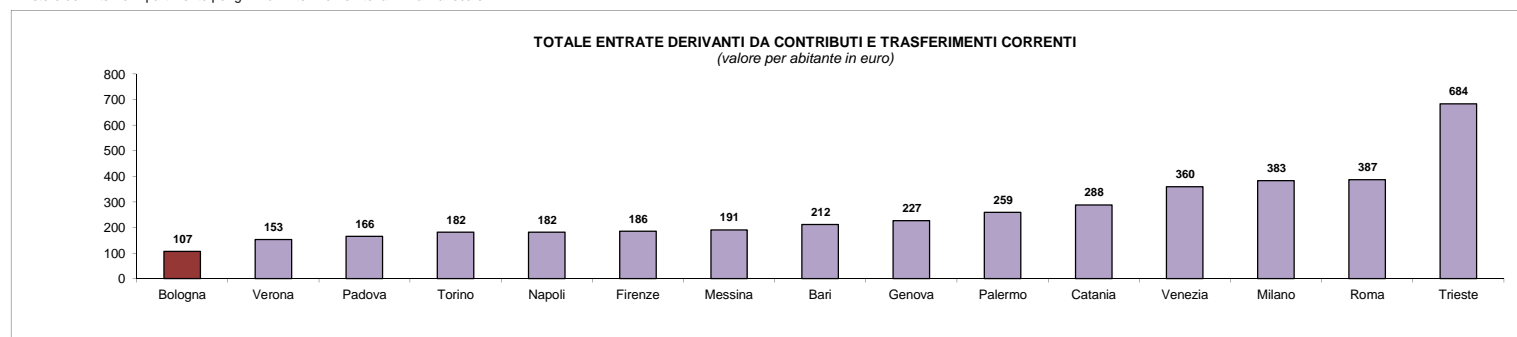
(1) Solo per i comuni delle regioni Valle D'Aosta e Friuli Venezia Giulia.

(2) Voce prevista per le Unioni dei Comuni.

(3) Deve trattarsi di contributi attribuiti per finanziare espressamente le spese di personale.

(4) Solo per i comuni di Trento e Bolzano.

Fonte: Ministero dell'Interno-Dipartimento per gli Affari Interni e Territoriali-Finanza locale



Certificati consuntivi 2014 dei comuni con più di 200.000 abitanti - Entrate - TITOLO III - ENTRATE EXTRATRIBUTARIE

(valore accertato in euro)

	Bari	Bologna	Catania	Firenze	Genova	Messina	Milano	Napoli	Padova	Palermo	Roma	Torino	Trieste	Venezia	Verona
Categoria 1 - Proventi dei servizi pubblici	18.420.653	68.081.011	23.739.298	105.043.521	74.441.784	9.167.243	847.911.281	115.152.679	22.319.830	41.270.080	449.480.793	132.411.888	26.020.480	35.042.758	29.848.821
Segreteria generale, personale e organizzazione	954.262	308.011	0	125.256	48	111.058	562.203	917.498	367.884	1.288.626	1.107.161	0	25.866	336	10.151
Ufficio tecnico	0	0	228.546	1.415	0	537.984	0	0	0	0	11.028.504	0	121.271	0	321.937
Anagrafe, stato civile, elettorale, leva e servizio statistico	353.445	413.683	259.624	40.009	1.135.537	191.066	1.147.589	916.344	247.983	609.583	3.239.506	681.120	216.632	608.062	261.350
Uffici giudiziari	0	0	0	0	0	0	0	0	33.607	0	0	0	0	0	0
Polizia municipale - Risorse generali	5.589.022	0	19.535.456	1.031.720	933.023	984.137	1.069.168	0	1.467.680	0	4.189.446	4.732.223	60.694	7.000.062	42.789
Polizia municipale - Risorse finalizzate codice della strada	3.025.067	44.421.166	0	46.339.861	39.066.056	4.007.704	347.826.197	0	5.356.504	35.274.314	326.809.830	74.112.113	2.622.741	16.396.989	11.681.595
Scuola materna	0	0	0	0	549.447	0	0	0	0	0	433.048	1.104.548	87.040	0	0
Istruzione elementare	0	0	0	0	0	0	1.132.056	0	0	0	0	0	0	0	0
Istruzione media	0	0	0	0	0	0	36.618	0	0	0	0	0	0	0	2.700
Assistenza scolastica, trasporto, refezione, altri servizi	1.525.829	2.521.155	372.916	12.358.133	15.095.233	368.669	3.015.329	4.109.297	4.503.477	0	36.904.061	39.876.747	3.117.621	177.855	6.323.978
Biblioteche, musei e pinacoteche	0	0	161.860	5.803.768	431.572	0	1.940.920	0	2.102.146	103.311	4.349.817	42.830	591.509	8.385	5.330.507
Teatri, attività culturali e servizi diversi nel settore culturale	35.980	0	0	56.045	0	0	0	0	0	0	234.489	111.229	57.268	1.240.687	1.527.344
Piscine comunali	0	0	214.778	387.032	20.727	0	0	0	0	0	0	1.114.428	0	0	0
Stadio comunale, palazzo dello sport e altri impianti	21.272	0	322.452	2.239.529	428.552	71.037	11.233.261	2.014.852	655.471	354.815	0	1.796.034	765.415	566.396	441.546
Manifestazioni diverse nel settore sportivo e ricreativo	0	0	0	230.484	0	0	0	520.407	0	0	717.284	0	0	0	0
Servizi turistici	0	0	0	6.086.160	59.374	0	0	0	0	0	0	0	0	0	640.541
Manifestazioni turistiche	0	0	0	0	0	0	0	0	0	0	494.502	0	0	0	0
Viabilità, circolazione stradale e servizi connessi	0	5.565.621	0	18.931.469	0	2.154.795	23.854.238	2.034.171	0	0	22.351.120	766.858	0	922	0
Trasporti pubblici locali e servizi connessi	0	0	0	0	2.838.855	0	387.252.182	0	0	0	164.040	0	0	0	0
Urbanistica e gestione del territorio	0	1.024.882	0	1.951.564	1.071.499	0	345	0	0	77.405	3.974.080	1.407.758	709.515	1.540.984	37.509
Edilizia residenziale pubblica locale e piani di edilizia econ. popol.	502	0	0	0	200	0	0	0	0	0	0	0	0	25	0
Servizio idrico integrato	0	0	0	729	0	0	109.302	10.578.646	0	11.506	1.028	0	0	0	0
Tariffa di igiene ambientale ex art. 49 D. Lgs. n. 22/97 - per poste esercizi precedenti (recupero evasione e altre fattispecie particolari)	0	0	0	0	0	0	0	0	0	0	0	0	0	0	0
Tariffa integrata ambientale ex art. 238 del D. Lgs. n. 152/06 - per poste esercizi precedenti (recupero evasione e altre fattispecie particolari)	0	0	0	0	0	0	0	0	0	0	0	0	0	0	0
Asili nido, servizi per l'infanzia e per i minori	280.872	4.835.546	921.945	5.200.000	1.774.887	17.307	20.119.208	627.760	1.520.082	748.671	14.683.882	0	3.092.089	1.788.643	2.432.611
Proventi servizi di prevenzione e riabilitazione	0	0	0	0	0	0	0	23.899	0	0	1.264.473	0	135.482	1.072	0
Strutture residenziali e di ricovero per anziani	6.007	0	0	154.832	0	0	32.694.642	0	0	45.744	0	0	7.248.634	0	354.130
Assistenza, beneficenza pubblica e servizi diversi della persona	37.373	1.814.610	0	278.382	1.151.566	0	1.459.586	0	255.352	0	51.484	1.956.455	203.309	5.313.839	47.657
Servizio necroscopico e cimiteriale	1.631.026	851.199	1.209.358	2.415.550	1.966.961	447.322	6.260.759	2.085.240	2.818.243	2.194.880	0	1.445.000	41.703	0	0
Entrate da sanzioni amministrative, ammende e oblazioni	3.257.145	2.586.888	0	620.647	792.774	0	2.884.244	80.453.383	467.453	168.581	2.383.033	0	258.878	0	0

(segue)

	Bari	Bologna	Catania	Firenze	Genova	Messina	Milano	Napoli	Padova	Palermo	Roma	Torino	Trieste	Venezia	Verona
Tassa sui rifiuti (Tari) applicata secondo disposizioni - art. 1 co. 668 L. 147/13	0	0	0	0	0	0	0	0	0	0	0	0	0	0	0
Altri proventi	1.702.851	3.738.249	512.364	790.936	7.125.474	276.163	5.313.433	10.871.182	2.523.948	392.644	15.100.006	3.264.544	6.664.814	398.500	392.477
Categoria 2 - Proventi di bene dell'ente	5.827.121	20.578.639	3.879.657	55.919.819	29.894.599	1.725.320	184.391.436	39.555.362	12.026.450	4.243.351	194.413.924	78.343.117	12.754.413	36.604.655	7.195.067
C.O.S.A.P.	0	9.323.029	0	29.332.973	13.737.931	396.792	52.797.739	12.093.476	2.831.345	834.400	90.105.511	50.627.830	2.298.291	11.454.927	0
Canone per concessioni cimiteriali	236.729	0	0	13.355.522	7.636.712	0	7.168.301	0	0	227.080	0	0	977.562	2.327.299	0
Altri proventi	5.590.392	11.255.610	3.879.657	13.231.324	8.519.956	1.328.528	124.425.396	27.461.886	9.195.104	3.181.871	104.308.413	27.715.287	9.478.560	22.822.430	7.195.067
Categoria 3° - Interessi su anticipazioni o crediti	1.818.084	1.534.024	78.927	733.353	1.201.951	10.692	17.902.070	5.198.051	204.222	2.087.459	21.124.952	8.134.551	1.372.046	1.004.862	899.411
Categoria 4° - Utili netti delle aziende speciali e partecipate, dividendi di societa'	4.000.000	14.252.688	0	8.626.984	0	873.989	43.102.201	17.140.789	10.647.769	165.444	20.899.619	6.088.071	9.087.463	5.056.202	5.832.582
Categoria 5° - Proventi diversi	4.905.216	18.309.778	4.516.817	26.411.742	28.053.865	3.458.228	138.902.004	41.962.428	6.111.227	16.307.611	368.108.934	32.942.140	9.027.795	48.076.860	19.660.438
Rimborso spese per personale comandato o in convenzione	228.677	749.288	0	265.913	533.827	127.375	3.569.355	521.796	332.523	221.163	4.571.183	1.279.190	174.329	0	216.929
Proventi diversi dal settore pubblico (1)	3.053.925	5.861.192	0	1.140.217	6.766.240	1.236.587	39.478.054	0	0	85.512	281.665.651	19.632.522	3.066.642	38.886	1.735.574
Recuperi vari (2)	280.034	8.062.263	0	438.368	0	295.280	1.727.130	17.317.009	71.585	0	3.194.839	9.729.117	1.262.349	526.892	32.667
Altri proventi diversi dalla fattispecie precedente	1.342.580	3.637.035	4.516.817	24.567.243	20.753.798	1.798.986	94.127.464	24.123.623	5.707.119	16.000.936	78.677.261	2.301.312	4.524.474	47.511.083	17.675.268
TOTALE ENTRATE EXTRATRIBUTARIE	34.971.074	122.756.140	32.214.701	196.735.419	133.592.199	15.235.471	1.232.208.993	219.009.309	51.309.498	64.073.946	1.054.028.221	257.919.767	58.262.198	125.785.338	63.436.319

(1) Comprende la tipologia di spesa che corrisponde all'ambito di cui al cod. 3512 del SIOPE.

(2) Comprende la tipologia di spesa che corrisponde all'ambito di cui al cod. 3516 del SIOPE.

Fonte: Ministero dell'Interno-Dipartimento per gli Affari Interni e Territoriali-Finanza locale

Certificati consuntivi 2014 dei comuni con più di 200.000 abitanti - Entrate - TITOLO III - ENTRATE EXTRATRIBUTARIE

(valore accertato per abitante in euro)

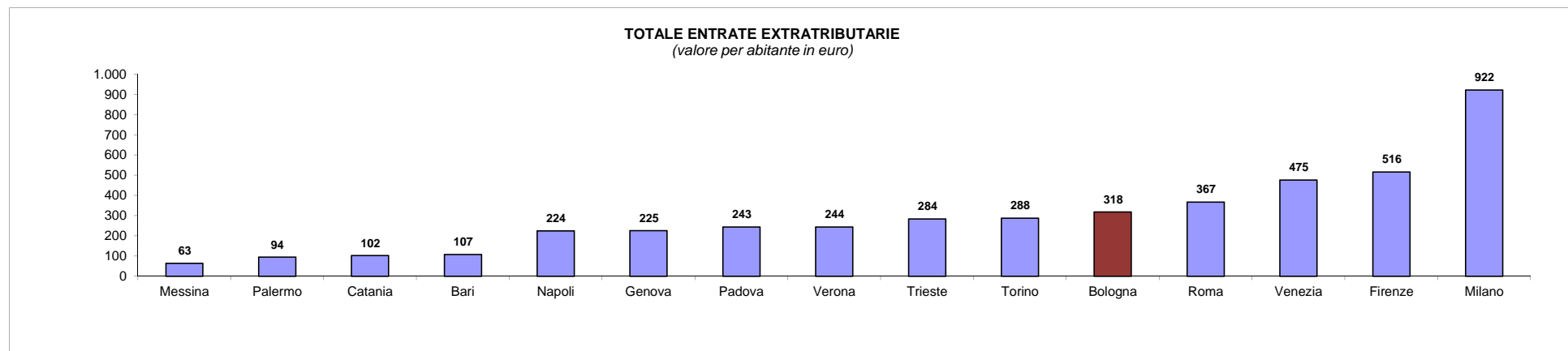
	Bari	Bologna	Catania	Firenze	Genova	Messina	Milano	Napoli	Padova	Palermo	Roma	Torino	Trieste	Venezia	Verona
Popolazione residente al 31 dicembre 2014	327.361	386.181	315.601	381.037	592.507	240.414	1.337.155	978.399	211.210	678.492	2.872.021	896.773	205.413	264.579	260.125
Categoria 1 - Proventi dei servizi pubblici	56,27	176,29	75,22	275,68	125,64	38,13	634,12	117,70	105,68	60,83	156,50	147,65	126,67	132,45	114,75
Segreteria generale, personale e organizzazione	2,92	0,80	0,00	0,33	0,00	0,46	0,42	0,94	1,74	1,90	0,39	0,00	0,13	0,00	0,04
Ufficio tecnico	0,00	0,00	0,72	0,00	0,00	2,24	0,00	0,00	0,00	0,00	3,84	0,00	0,59	0,00	1,24
Anagrafe, stato civile, elettorale, leva e servizio statistico	1,08	1,07	0,82	0,10	1,92	0,79	0,86	0,94	1,17	0,90	1,13	0,76	1,05	2,30	1,00
Uffici giudiziari	0,00	0,00	0,00	0,00	0,00	0,00	0,00	0,00	0,16	0,00	0,00	0,00	0,00	0,00	0,00
Polizia municipale - Risorse generali	17,07	0,00	61,90	2,71	1,57	4,09	0,80	0,00	6,95	0,00	1,46	5,28	0,30	26,46	0,16
Polizia municipale - Risorse finalizzate codice della strada	9,24	115,03	0,00	121,62	65,93	16,67	260,12	0,00	25,36	51,99	113,79	82,64	12,77	61,97	44,91
Scuola materna	0,00	0,00	0,00	0,00	0,93	0,00	0,00	0,00	0,00	0,00	0,15	1,23	0,42	0,00	0,00
Istruzione elementare	0,00	0,00	0,00	0,00	0,00	0,00	0,85	0,00	0,00	0,00	0,00	0,00	0,00	0,00	0,00
Istruzione media	0,00	0,00	0,00	0,00	0,00	0,00	0,03	0,00	0,00	0,00	0,00	0,00	0,00	0,00	0,01
Assistenza scolastica, trasporto, refezione, altri servizi	4,66	6,53	1,18	32,43	25,48	1,53	2,26	4,20	21,32	0,00	12,85	44,47	15,18	0,67	24,31
Biblioteche, musei e pinacoteche	0,00	0,00	0,51	15,23	0,73	0,00	1,45	0,00	9,95	0,15	1,51	0,05	2,88	0,03	20,49
Teatri, attività culturali e servizi diversi nel settore culturale	0,11	0,00	0,00	0,15	0,00	0,00	0,00	0,00	0,00	0,00	0,08	0,12	0,28	4,69	5,87
Piscine comunali	0,00	0,00	0,68	1,02	0,03	0,00	0,00	0,00	0,00	0,00	0,00	1,24	0,00	0,00	0,00
Stadio comunale, palazzo dello sport e altri impianti	0,06	0,00	1,02	5,88	0,72	0,30	8,40	2,06	3,10	0,52	0,00	2,00	3,73	2,14	1,70
Manifestazioni diverse nel settore sportivo e ricreativo	0,00	0,00	0,00	0,60	0,00	0,00	0,00	0,53	0,00	0,00	0,25	0,00	0,00	0,00	0,00
Servizi turistici	0,00	0,00	0,00	15,97	0,10	0,00	0,00	0,00	0,00	0,00	0,00	0,00	0,00	0,00	2,46
Manifestazioni turistiche	0,00	0,00	0,00	0,00	0,00	0,00	0,00	0,00	0,00	0,00	0,17	0,00	0,00	0,00	0,00
Viabilità, circolazione stradale e servizi connessi	0,00	14,41	0,00	49,68	0,00	8,96	17,84	2,08	0,00	0,00	7,78	0,86	0,00	0,00	0,00
Trasporti pubblici locali e servizi connessi	0,00	0,00	0,00	0,00	4,79	0,00	289,61	0,00	0,00	0,00	0,06	0,00	0,00	0,00	0,00
Urbanistica e gestione del territorio	0,00	2,65	0,00	5,12	1,81	0,00	0,00	0,00	0,00	0,11	1,38	1,57	3,45	5,82	0,14
Edilizia residenziale pubblica locale e piani di edilizia econ. popol.	0,00	0,00	0,00	0,00	0,00	0,00	0,00	0,00	0,00	0,00	0,00	0,00	0,00	0,00	0,00
Servizio idrico integrato	0,00	0,00	0,00	0,00	0,00	0,00	0,08	10,81	0,00	0,02	0,00	0,00	0,00	0,00	0,00
Tariffa di igiene ambientale ex art. 49 D. Lgs. n. 22/97 - per poste esercizi precedenti (recupero evasione e altre fattispecie particolari)	0,00	0,00	0,00	0,00	0,00	0,00	0,00	0,00	0,00	0,00	0,00	0,00	0,00	0,00	0,00
Tariffa integrata ambientale ex art. 238 del D. Lgs. n. 152/06 - per poste esercizi precedenti (recupero evasione e altre fattispecie particolari)	0,00	0,00	0,00	0,00	0,00	0,00	0,00	0,00	0,00	0,00	0,00	0,00	0,00	0,00	0,00
Asili nido, servizi per l'infanzia e per i minori	0,86	12,52	2,92	13,65	3,00	0,07	15,05	0,64	7,20	1,10	5,11	0,00	15,05	6,76	9,35
Proventi servizi di prevenzione e riabilitazione	0,00	0,00	0,00	0,00	0,00	0,00	0,00	0,02	0,00	0,00	0,44	0,00	0,66	0,00	0,00
Strutture residenziali e di ricovero per anziani	0,02	0,00	0,00	0,41	0,00	0,00	24,45	0,00	0,00	0,07	0,00	0,00	35,29	0,00	1,36
Assistenza, beneficenza pubblica e servizi diversi della persona	0,11	4,70	0,00	0,73	1,94	0,00	1,09	0,00	1,21	0,00	0,02	2,18	0,99	20,08	0,18
Servizio necroscopico e cimiteriale	4,98	2,20	3,83	6,34	3,32	1,86	4,68	2,13	13,34	3,23	0,00	1,61	0,20	0,00	0,00

	Bari	Bologna	Catania	Firenze	Genova	Messina	Milano	Napoli	Padova	Palermo	Roma	Torino	Trieste	Venezia	Verona
Entrate da sanzioni amministrative, ammende e oblazioni	9,95	6,70	0,00	1,63	1,34	0,00	2,16	82,23	2,21	0,25	0,83	0,00	1,26	0,00	0,00
Tassa sui rifiuti (Tari) applicata secondo disposizioni - art. 1 co. 668 L. 147/13	0,00	0,00	0,00	0,00	0,00	0,00	0,00	0,00	0,00	0,00	0,00	0,00	0,00	0,00	0,00
Altri proventi	5,20	9,68	1,62	2,08	12,03	1,15	3,97	11,11	11,95	0,58	5,26	3,64	32,45	1,51	1,51
Categoria 2 - Proventi di bene dell'ente	17,80	53,29	12,29	146,76	50,45	7,18	137,90	40,43	56,94	6,25	67,69	87,36	62,09	138,35	27,66
C.O.S.A.P.	0,00	24,14	0,00	76,98	23,19	1,65	39,49	12,36	13,41	1,23	31,37	56,46	11,19	43,29	0,00
Canone per concessioni cimiteriali	0,72	0,00	0,00	35,05	12,89	0,00	5,36	0,00	0,00	0,33	0,00	0,00	4,76	8,80	0,00
Altri proventi	17,08	29,15	12,29	34,72	14,38	5,53	93,05	28,07	43,54	4,69	36,32	30,91	46,14	86,26	27,66
Categoria 3° - Interessi su anticipazioni o crediti	5,55	3,97	0,25	1,92	2,03	0,04	13,39	5,31	0,97	3,08	7,36	9,07	6,68	3,80	3,46
Categoria 4° - Utili netti delle aziende speciali e partecipate, dividendi di società	12,22	36,91	0,00	22,64	0,00	3,64	32,23	17,52	50,41	0,24	7,28	6,79	44,24	19,11	22,42
Categoria 5° - Proventi diversi	14,98	47,41	14,31	69,32	47,35	14,38	103,88	42,89	28,93	24,04	128,17	36,73	43,95	181,71	75,58
Rimborso spese per personale comandato	0,70	1,94	0,00	0,70	0,90	0,53	2,67	0,53	1,57	0,33	1,59	1,43	0,85	0,00	0,83
Proventi diversi dal settore pubblico (1)	9,33	15,18	0,00	2,99	11,42	5,14	29,52	0,00	0,00	0,13	98,07	21,89	14,93	0,15	6,67
Recuperi vari (2)	0,86	20,88	0,00	1,15	0,00	1,23	1,29	17,70	0,34	0,00	1,11	10,85	6,15	1,99	0,13
Altri proventi diversi dalla fattispecie precedente	4,10	9,42	14,31	64,47	35,03	7,48	70,39	24,66	27,02	23,58	27,39	2,57	22,03	179,57	67,95
TOTALE ENTRATE EXTRATRIBUTARIE	106,83	317,87	102,07	516,32	225,47	63,37	921,52	223,84	242,93	94,44	367,00	287,61	283,63	475,42	243,87

(1) Comprende la tipologia di spesa che corrisponde all'ambito di cui al cod. 3512 del SIOPE.

(2) Comprende la tipologia di spesa che corrisponde all'ambito di cui al cod. 3516 del SIOPE.

Fonte: Ministero dell'Interno-Dipartimento per gli Affari Interni e Territoriali-Finanza locale



Certificati consuntivi 2014 dei comuni con più di 200.000 abitanti - Entrate - TITOLO IV - ENTRATE DERIVANTI DA ALIENAZIONE, DA TRASFER. DI CAPITALI E DA RISCOSSIONI DI CREDITI

(valore accertato in euro)

	Bari	Bologna	Catania	Firenze	Genova	Messina	Milano	Napoli	Padova	Palermo	Roma	Torino	Trieste	Venezia	Verona
Categoria 1° - Alienazione di beni patrimoniali (1)	1.390.322	20.916.777	229.490	12.835.756	22.142.602	3.435.355	12.159.342	14.213	1.324.215	164.272	23.697.006	23.769.693	2.203.500	9.467.840	2.699.803
Alienazione beni mobili e diritti reali su beni mobili	1.501	0	0	113.362	311.947	0	7.232.594	0	8.770	0	29.335	5.820.636	1.290.125	4.021.333	23.338
Alienazione beni immobili e diritti reali su beni immobili	1.023.516	5.698.567	0	12.635.031	21.789.391	177.459	3.351.625	14.213	990.027	164.272	23.667.671	11.804.179	913.375	5.446.507	2.676.466
di cui : - aree	621.615	1.500.346	0	248.237	731.302	76.217	2.832.934	0	571.499	0	746.469	0	746.171	911.968	406.421
Concessione di beni demaniali	365.305	0	0	0	0	0	1.575.124	0	317.843	0	0	0	0	0	0
Alienazione di beni patrimoniali diversi	0	15.218.210	229.490	87.364	41.264	3.257.896	0	0	7.575	0	0	6.144.878	0	0	0
Categoria 2° - Trasferimenti di capitali dallo Stato	5.705.630	5.300.000	121.461.122	5.000.000	1.488.878	545.000	203.643.705	38.902.371	6.656	357.750	34.449.131	39.517.729	5.072.586	11.951.889	7.905.328
Categoria 3° - Trasferimenti di capitali dalla Regione	8.269.898	1.862.173	0	18.928.836	14.999.958	3.976.193	11.917.854	98.473.948	229.316	102.208	107.405.196	11.330.826	2.773.011	1.056.136	147.040
Categoria 4° - Trasferimenti di capitali da altri enti del settore pubblico	1.755.708	1.299.970	0	103.999	856.298	0	4.610.000	11.448	12.000	0	266.934	3.491.119	239.969	100.914	136.651
di cui : - dalle Province	0	0	0	0	240.000	0	0	0	0	0	50.000	0	7.275	0	0
Categoria 5° - Trasferimenti di capitali da altri soggetti :	5.418.130	9.922.453	3.777.301	9.534.884	16.587.017	1.989.470	121.357.573	3.337.731	15.979.329	9.400.294	198.776.706	24.584.889	6.770.970	12.272.595	28.399.561
Permessi di costruire e relative sanzioni	5.147.783	9.541.177	3.777.301	6.051.243	7.642.496	1.948.258	48.690.118	2.488.450	4.704.627	8.683.416	155.277.720	20.200.891	1.791.422	10.690.053	6.323.123
Trasferimenti di capitale straordinari da altri soggetti	270.347	381.276	0	3.483.642	8.944.521	41.212	72.667.455	849.281	11.274.703	716.878	43.498.986	4.383.998	4.979.549	1.582.543	22.076.438
di cui : - da imprese	270.347	0	0	138.117	8.944.521	0	68.467.085	849.281	11.109.719	0	4.800.000	811.013	4.971.549	613.744	22.076.438
- da famiglie (eredita' e donazioni)	0	5.767	0	95.054	0	0	418.690	0	164.983	0	0	20.000	8.000	344.468	0
Categoria 6° - Riscossioni di crediti	3.615.991	43.667.325	0	0	40.065.844	0	250.000.000	0	0	0	77.292.924	53.773	0	1.424.093	18.707
TOTALE ENTRATE DERIVANTI DA ALIENAZIONE, TRASFERIMENTI DI CAPITALI E DA RISCOSSIONI DI CREDITI	26.155.679	82.968.697	125.467.913	46.403.477	96.140.597	9.946.018	603.688.474	140.739.711	17.551.516	10.024.524	441.887.897	102.748.028	17.060.037	36.273.467	39.307.090

(1) Si rammenta che ai sensi dell'art. 1 co. 443 L. 228/12 i proventi da alienazioni di beni patrimoniali disponibili possono essere destinati esclusivamente alla copertura di spese di investimento, ovvero, in assenza di queste o per la parte eccedente, per la riduzione del debito.

Fonte: Ministero dell'Interno-Dipartimento per gli Affari Interni e Territoriali-Finanza locale

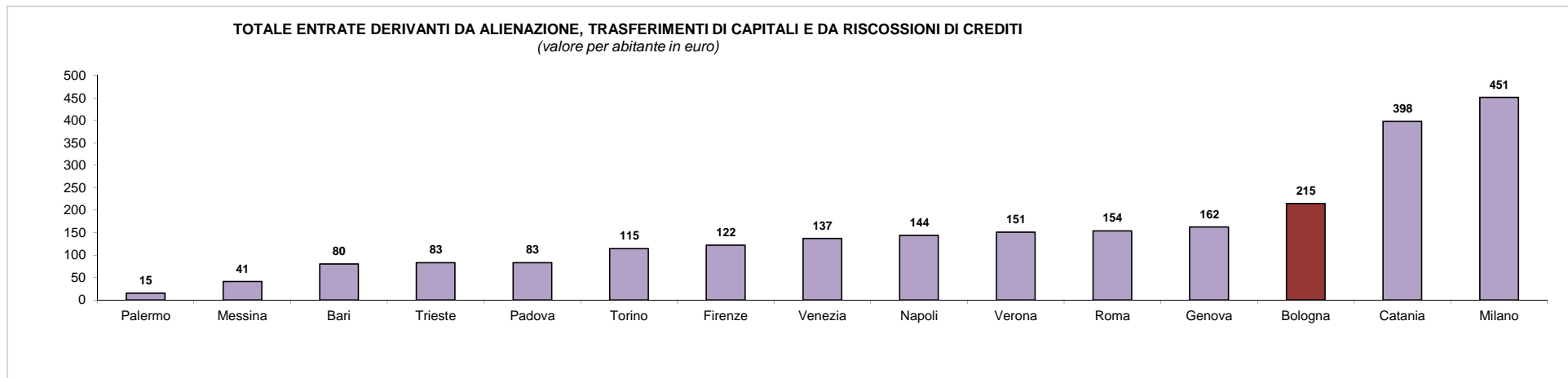
Certificati consuntivi 2014 dei comuni con più di 200.000 abitanti - Entrate - TITOLO IV - ENTRATE DERIVANTI DA ALIENAZIONE, DA TRASFER. DI CAPITALI E DA RISCOSSIONI DI CREDITI

(valore accertato per abitante in euro)

	Bari	Bologna	Catania	Firenze	Genova	Messina	Milano	Napoli	Padova	Palermo	Roma	Torino	Trieste	Venezia	Verona
Popolazione residente al 31 dicembre 2014	327.361	386.181	315.601	381.037	592.507	240.414	1.337.155	978.399	211.210	678.492	2.872.021	896.773	205.413	264.579	260.125
Categoria 1° - Alienazione di beni patrimoniali (1)	4,25	54,16	0,73	33,69	37,37	14,29	9,09	0,01	6,27	0,24	8,25	26,51	10,73	35,78	10,38
Alienazione beni mobili e diritti reali su beni mobili	0,00	0,00	0,00	0,30	0,53	0,00	5,41	0,00	0,04	0,00	0,01	6,49	6,28	15,20	0,09
Alienazione beni immobili e diritti reali su beni immobili	3,13	14,76	0,00	33,16	36,77	0,74	2,51	0,01	4,69	0,24	8,24	13,16	4,45	20,59	10,29
di cui : - aree	1,90	3,89	0,00	0,65	1,23	0,32	2,12	0,00	2,71	0,00	0,26	0,00	3,63	3,45	1,56
Concessione di beni demaniali	1,12	0,00	0,00	0,00	0,00	0,00	1,18	0,00	1,50	0,00	0,00	0,00	0,00	0,00	0,00
Alienazione di beni patrimoniali diversi	0,00	39,41	0,73	0,23	0,07	13,55	0,00	0,00	0,04	0,00	0,00	6,85	0,00	0,00	0,00
Categoria 2° - Trasferimenti di capitali dallo Stato	17,43	13,72	384,86	13,12	2,51	2,27	152,30	39,76	0,03	0,53	11,99	44,07	24,69	45,17	30,39
Categoria 3° - Trasferimenti di capitali dalla Regione	25,26	4,82	0,00	49,68	25,32	16,54	8,91	100,65	1,09	0,15	37,40	12,64	13,50	3,99	0,57
Categoria 4° - Trasferimenti di capitali da altri enti del settore pubblico	5,36	3,37	0,00	0,27	1,45	0,00	3,45	0,01	0,06	0,00	0,09	3,89	1,17	0,38	0,53
di cui : - dalle Province	0,00	0,00	0,00	0,00	0,41	0,00	0,00	0,00	0,00	0,00	0,02	0,00	0,04	0,00	0,00
Categoria 5° - Trasferimenti di capitali da altri soggetti :	16,55	25,69	11,97	25,02	27,99	8,28	90,76	3,41	75,66	13,85	69,21	27,41	32,96	46,39	109,18
Permessi di costruire e relative sanzioni	15,73	24,71	11,97	15,88	12,90	8,10	36,41	2,54	22,27	12,80	54,07	22,53	8,72	40,40	24,31
Trasferimenti di capitale straordinari da altri soggetti	0,83	0,99	0,00	9,14	15,10	0,17	54,34	0,87	53,38	1,06	15,15	4,89	24,24	5,98	84,87
di cui : - da imprese	0,83	0,00	0,00	0,36	15,10	0,00	51,20	0,87	52,60	0,00	1,67	0,90	24,20	2,32	84,87
- da famiglie (eredita' e donazioni)	0,00	0,01	0,00	0,25	0,00	0,00	0,31	0,00	0,78	0,00	0,00	0,02	0,04	1,30	0,00
Categoria 6° - Riscossioni di crediti	11,05	113,07	0,00	0,00	67,62	0,00	186,96	0,00	0,00	0,00	26,91	0,06	0,00	5,38	0,07
TOTALE ENTRATE DERIVANTI DA ALIENAZIONE, TRASFERIMENTI DI CAPITALI E DA RISCOSSIONI DI CREDITI	79,90	214,84	397,55	121,78	162,26	41,37	451,47	143,85	83,10	14,77	153,86	114,58	83,05	137,10	151,11

(1) Si rammenta che ai sensi dell'art. 1 co. 443 L. 228/12 i proventi da alienazioni di beni patrimoniali disponibili possono essere destinati esclusivamente alla copertura di spese di investimento, ovvero, in assenza di queste o per la parte eccedente, per la riduzione del debito.

Fonte: Ministero dell'Interno-Dipartimento per gli Affari Interni e Territoriali-Finanza locale



Certificati consuntivi 2014 dei comuni con più di 200.000 abitanti - Entrate - TITOLO V - ENTRATE DERIVANTI DA ACCENSIONI DI PRESTITI
(valore accertato in euro)

	Bari	Bologna	Catania	Firenze	Genova	Messina	Milano	Napoli	Padova	Palermo	Roma	Torino	Trieste	Venezia	Verona
Categoria 1° - Anticipazioni di Cassa	0	0	449.973.218	0	0	155.755.642	0	0	0	192.249.686	0	76.270.076	0	142.964.424	0
Categoria 2° - Finanziamenti a breve termine	0	0	0	0	0	0	0	2.993.453	0	0	0	0	0	0	0
Categoria 3° - Assunzioni di mutui e prestiti di cui:	3.930.638	16.238.000	196.227.645	250.000	68.400.382	0	180.840.269	932.193.078	0	22.541.827	41.280.000	238.142.182	0	0	0
- Anticipazione di liquidità art. 1 co. 13 D.L. 35/13 e successive integrazioni	0	0	0	0	0	0	0	569.953.787	0	0	0	211.208.159	0	0	0
- Anticipazione sul fondo di rotazione stabilità finanziaria art. 243 ter Tuel	0	0	0	0	0	0	0	176.239.291	0	0	0	0	0	0	0
Categoria 4° - Emissioni di prestiti obbligazionari	0	0	0	0	0	0	0	0	0	0	0	0	0	0	0
TOTALE ENTRATE DERIVANTI DA ACCENSIONE DI PRESTITI	3.930.638	16.238.000	646.200.863	250.000	68.400.382	155.755.642	180.840.269	935.186.531	0	214.791.513	41.280.000	314.412.258	0	142.964.424	0

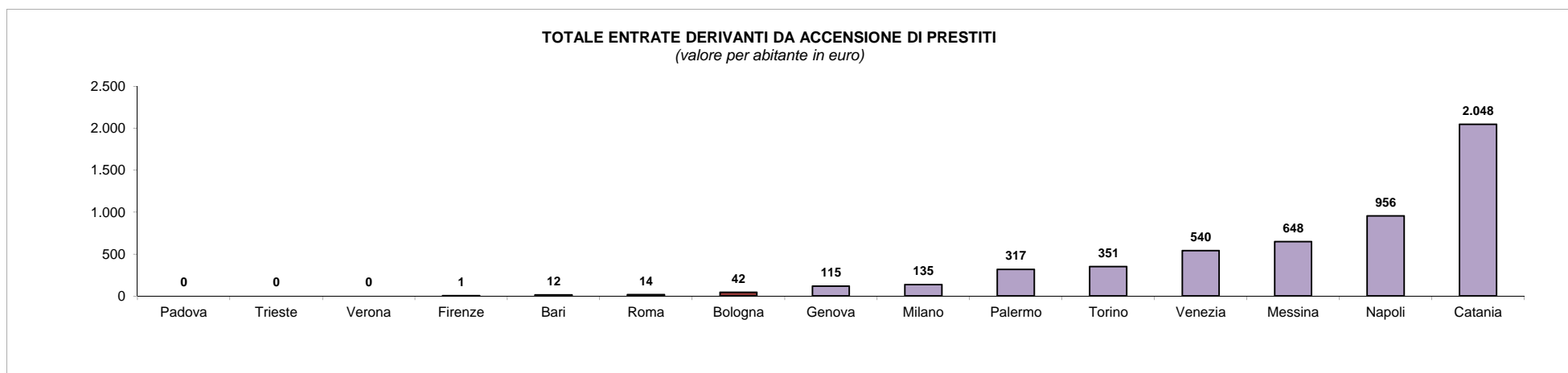
Fonte: Ministero dell'Interno-Dipartimento per gli Affari Interni e Territoriali-Finanza locale

Certificati consuntivi 2014 dei comuni con più di 200.000 abitanti - Entrate - TITOLO V - ENTRATE DERIVANTI DA ACCENSIONI DI PRESTITI

(valore accertato per abitante in euro)

	Bari	Bologna	Catania	Firenze	Genova	Messina	Milano	Napoli	Padova	Palermo	Roma	Torino	Trieste	Venezia	Verona
Popolazione residente al 31 dicembre 2014	327.361	386.181	315.601	381.037	592.507	240.414	1.337.155	978.399	211.210	678.492	2.872.021	896.773	205.413	264.579	260.125
Categoria 1° - Anticipazioni di Cassa	0,00	0,00	1.425,77	0,00	0,00	647,86	0,00	0,00	0,00	283,35	0,00	85,05	0,00	540,35	0,00
Categoria 2° - Finanziamenti a breve termine	0,00	0,00	0,00	0,00	0,00	0,00	0,00	3,06	0,00	0,00	0,00	0,00	0,00	0,00	0,00
Categoria 3° - Assunzioni di mutui e prestiti di cui:	12,01	42,05	621,76	0,66	115,44	0,00	135,24	952,77	0,00	33,22	14,37	265,55	0,00	0,00	0,00
- Anticipazione di liquidità art. 1 co. 13 D.L. 35/13 e successive integrazioni	0,00	0,00	0,00	0,00	0,00	0,00	0,00	582,54	0,00	0,00	0,00	235,52	0,00	0,00	0,00
- Anticipazione sul fondo di rotazione stabilità finanziaria art. 243 ter Tuel	0,00	0,00	0,00	0,00	0,00	0,00	0,00	180,13	0,00	0,00	0,00	0,00	0,00	0,00	0,00
Categoria 4° - Emissioni di prestiti obbligazionari	0,00	0,00	0,00	0,00	0,00	0,00	0,00	0,00	0,00	0,00	0,00	0,00	0,00	0,00	0,00
TOTALE ENTRATE DERIVANTI DA ACCENSIONE DI PRESTITI	12,01	42,05	2.047,52	0,66	115,44	647,86	135,24	955,83	0,00	316,57	14,37	350,60	0,00	540,35	0,00

Fonte: Ministero dell'Interno-Dipartimento per gli Affari Interni e Territoriali-Finanza locale



Certificati consuntivi 2014 dei comuni con più di 200.000 abitanti - Entrate - TITOLO VI - ENTRATE DA SERVIZI PER CONTO DI TERZI

(valore accertato in euro)

	Bari	Bologna	Catania	Firenze	Genova	Messina	Milano	Napoli	Padova	Palermo	Roma	Torino	Trieste	Venezia	Verona
ENTRATE DA SERVIZI PER CONTO DI TERZI	26.073.472	48.462.574	39.180.879	47.063.914	57.237.448	24.924.812	191.734.841	111.972.541	24.064.466	63.968.855	377.586.785	106.143.660	34.171.970	58.832.203	29.171.769

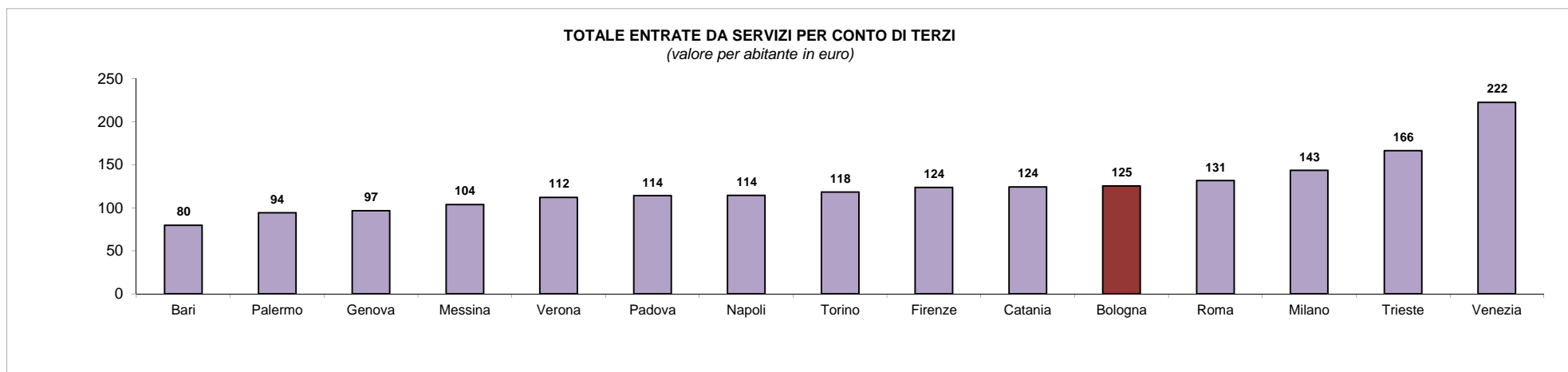
Fonte: Ministero dell'Interno-Dipartimento per gli Affari Interni e Territoriali-Finanza locale

Certificati consuntivi 2014 dei comuni con più di 200.000 abitanti - Entrate - TITOLO VI - ENTRATE DA SERVIZI PER CONTO DI TERZI

(valore accertato per abitante in euro)

	Bari	Bologna	Catania	Firenze	Genova	Messina	Milano	Napoli	Padova	Palermo	Roma	Torino	Trieste	Venezia	Verona
Popolazione residente al 31 dicembre 2014	327.361	386.181	315.601	381.037	592.507	240.414	1.337.155	978.399	211.210	678.492	2.872.021	896.773	205.413	264.579	260.125
TOTALE ENTRATE DA SERVIZI PER CONTO DI TERZI	79,65	125,49	124,15	123,52	96,60	103,67	143,39	114,44	113,94	94,28	131,47	118,36	166,36	222,36	112,15

Fonte: Ministero dell'Interno-Dipartimento per gli Affari Interni e Territoriali-Finanza locale



Spese

Certificati consuntivi 2014 dei comuni con più di 200.000 abitanti - RIEPILOGO GENERALE DELLE SPESE

(valore impegnato in euro)

	Bari	Bologna	Catania	Firenze	Genova	Messina	Milano	Napoli	Padova	Palermo	Roma	Torino	Trieste	Venezia	Verona
TITOLO I - SPESE CORRENTI al netto della spesa per alimentazione del fondo do solidarietà comunale (FSC)	328.133.621	455.928.596	376.384.695	582.725.211	732.929.050	241.800.185	2.626.892.732	1.237.898.421	225.563.051	659.788.219	4.718.302.117	1.143.819.325	317.727.981	562.502.816	274.182.848
Titolo II - Spese in C/Capitale	55.859.682	85.074.020	133.742.254	52.283.614	136.249.147	8.768.258	930.984.567	345.447.132	10.108.866	64.439.211	468.487.576	126.687.512	20.214.004	70.065.666	31.659.066
Titolo III - Spese per rimborso di prestiti	10.176.665	28.660.424	660.944.135	36.841.110	73.071.180	163.777.512	137.755.515	627.498.399	12.428.583	210.842.909	46.872.055	412.395.786	18.192.256	160.673.556	23.875.503
Rimborso di anticipazioni di cassa	0	0	449.973.218	0	0	155.092.976	0	0	0	192.249.686	0	76.270.076	0	142.964.424	0
Rimborso di finanziamenti a breve termine	0	0	0	0	0	662.666	0	2.993	0	0	0	0	0	0	0
Rimborso di quota capitale di mutui e prestiti di cui:	10.176.665	27.609.788	209.209.312	26.380.079	47.545.555	6.865.953	96.959.019	620.123.406	11.612.198	11.973.695	46.872.055	297.834.594	14.068.183	4.173.619	6.359.657
- Fondo anticipazione di liquidità art.1 co. 13 D.L. 35/13 e successive integrazioni	0	0	0	0	0	0	0	576.390.018	0	0	0	211.208.159	0	0	0
- Fondo di rotazione stabilità finanziaria art. 243 ter Tuel	0	0	0	0	0	0	0	0	0	0	0	0	0	0	0
Rimborso di prestiti obbligazionari	0	1.050.636	1.761.605	10.461.031	25.508.540	1.155.916	40.796.496	7.372.000	816.385	6.619.527	0	38.291.117	4.124.073	13.535.514	17.515.846
Rimborso di quota capitale di debiti pluriennali	0	0	0	0	17.084	0	0	0	0	0	0	0	0	0	0
Rimborso di quota capitale per estinzione anticipata di prestiti (1)	0	0	0	0	0	0	0	0	0	0	0	0	0	0	0
Titolo IV - Spese per servizi per conto di terzi	26.174.818	48.462.574	39.180.879	47.063.914	57.237.448	24.924.812	191.734.841	111.972.541	24.064.466	63.968.855	377.586.785	106.143.660	34.171.970	58.832.203	29.171.769
Totale Generale delle Spese	420.344.785	618.125.613	1.210.251.962	718.913.848	999.486.825	439.270.768	3.887.367.655	2.322.816.495	272.164.966	999.039.194	5.611.248.532	1.789.046.283	390.306.212	852.074.241	358.889.185

(1) Relativi a mutui, aperture di credito, prestiti obbligazionari e debiti pluriennali.

Fonte: Ministero dell'Interno-Dipartimento per gli Affari Interni e Territoriali-Finanza locale

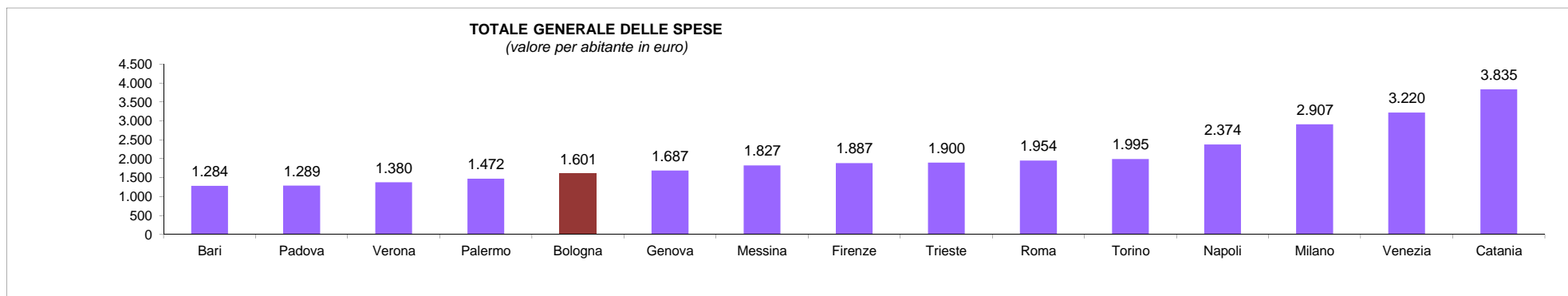
Certificati consuntivi 2014 dei comuni con più di 200.000 abitanti - RIEPILOGO GENERALE DELLE SPESE

(valore impegnato per abitante in euro)

	Bari	Bologna	Catania	Firenze	Genova	Messina	Milano	Napoli	Padova	Palermo	Roma	Torino	Trieste	Venezia	Verona
Popolazione residente al 31 dicembre 2014	327.361	386.181	315.601	381.037	592.507	240.414	1.337.155	978.399	211.210	678.492	2.872.021	896.773	205.413	264.579	260.125
TITOLO I - SPESE CORRENTI al netto della spesa per alimentazione del fondo di solidarietà comunale (FSC)	1.002,36	1.180,61	1.192,60	1.529,31	1.237,00	1.005,77	1.964,54	1.265,23	1.067,96	972,43	1.642,85	1.275,48	1.546,78	2.126,03	1.054,04
TITOLO II - Spese in C/Capitale	170,64	220,30	423,77	137,21	229,95	36,47	696,24	353,07	47,86	94,97	163,12	141,27	98,41	264,82	121,71
TITOLO III - Spese per rimborso di prestiti	31,09	74,22	2.094,24	96,69	123,33	681,23	103,02	641,35	58,84	310,75	16,32	459,87	88,56	607,28	91,78
Rimborso di anticipazioni di cassa	0,00	0,00	1.425,77	0,00	0,00	645,11	0,00	0,00	0,00	283,35	0,00	85,05	0,00	540,35	0,00
Rimborso di finanziamenti a breve termine	0,00	0,00	0,00	0,00	0,00	2,76	0,00	0,00	0,00	0,00	0,00	0,00	0,00	0,00	0,00
Rimborso di quota capitale di mutui e prestiti di cui:	31,09	71,49	662,89	69,23	80,24	28,56	72,51	633,81	54,98	17,65	16,32	332,12	68,49	15,77	24,45
- Fondo anticipazione di liquidità art.1 co. 13 D.L. 35/13 e successive integrazioni	0,00	0,00	0,00	0,00	0,00	0,00	0,00	589,12	0,00	0,00	0,00	235,52	0,00	0,00	0,00
- Fondo di rotazione stabilità finanziaria art. 243 ter Tuel	0,00	0,00	0,00	0,00	0,00	0,00	0,00	0,00	0,00	0,00	0,00	0,00	0,00	0,00	0,00
Rimborso di prestiti obbligazionari	0,00	2,72	5,58	27,45	43,05	4,81	30,51	7,53	3,87	9,76	0,00	42,70	20,08	51,16	67,34
Rimborso di quota capitale di debiti pluriennali	0,00	0,00	0,00	0,00	0,03	0,00	0,00	0,00	0,00	0,00	0,00	0,00	0,00	0,00	0,00
Rimborso di quota capitale per estinzione anticipata di prestiti (1)	0,00	0,00	0,00	0,00	0,00	0,00	0,00	0,00	0,00	0,00	0,00	0,00	0,00	0,00	0,00
TITOLO IV - Spese per servizi per conto di terzi	79,96	125,49	124,15	123,52	96,60	103,67	143,39	114,44	113,94	94,28	131,47	118,36	166,36	222,36	112,15
Totale Generale delle Spese	1.284,04	1.600,61	3.834,75	1.886,73	1.686,88	1.827,14	2.907,19	2.374,10	1.288,60	1.472,44	1.953,76	1.994,98	1.900,10	3.220,49	1.379,68

(1) Relativi a mutui, aperture di credito, prestiti obbligazionari e debiti pluriennali.

Fonte: Ministero dell'Interno-Dipartimento per gli Affari Interni e Territoriali-Finanza locale



Certificati consuntivi 2014 dei comuni con più di 200.000 abitanti
SPESE CORRENTI - FUNZIONI E SERVIZI

(valore impegnato in euro)

	Bari	Bologna	Catania	Firenze	Genova	Messina	Milano	Napoli	Padova	Palermo	Roma	Torino	Trieste	Venezia	Verona
Funzioni generali di amministrazione e di controllo	67.293.443	103.941.524	99.669.456	112.230.303	180.337.505	91.540.288	250.884.906	481.174.372	52.861.057	222.493.571	1.069.613.389	273.442.298	93.284.041	103.860.963	71.513.536
Organi istituzionali, partecipazione e decentramento di cui :	14.081.506	11.444.780	12.336.069	10.098.762	16.850.357	8.380.985	27.108.758	111.220.897	8.908.366	17.653.057	88.496.595	42.359.537	1.700.646	18.991.966	4.687.162
indennità per gli organi istituzionali degli enti	0	2.448.073	0	0	2.377.962	0	4.741.000	0	0	0	0	4.583.772	1.473.506	785.228	1.412.375
- Segreteria generale, personale e organizzazione	9.533.516	10.415.728	12.063.081	4.748.238	63.023.934	24.643.830	57.779.155	12.628.268	6.655.108	55.468.939	185.560.933	18.995.040	20.572.391	8.922.459	3.405.892
Gestione economica, finanziaria, programmazione, provveditorato e controllo di gestione	3.399.920	14.085.892	13.005.530	21.925.526	35.954.977	5.452.089	23.715.551	5.660.344	9.412.438	10.478.835	261.429.985	22.765.060	10.511.695	30.021.723	8.753.590
Gestione delle entrate tributarie e servizi fiscali	6.224.582	9.866.072	10.534.719	8.069.212	13.367.503	6.520.966	41.326.372	14.127.334	2.345.429	7.214.429	248.024.630	43.585.095	42.163.840	2.434.283	2.934.754
Gestione dei beni demaniali e patrimoniali	4.430.145	9.698.125	6.894.872	4.524.551	13.542.448	1.686.549	11.116.176	39.473.530	5.349.287	6.186.985	83.250.881	25.774.395	10.088.287	4.812.272	2.410.385
Ufficio tecnico	11.472.388	6.718.879	11.501.054	15.325.698	13.930.595	1.834.946	19.333.383	3.532.042	10.960.212	10.676.080	157.885.831	24.944.308	3.230.796	9.567.489	6.122.147
Anagrafe, stato civile, elettorale, leva e servizio statistico	9.411.350	7.321.534	6.975.776	5.212.035	12.139.986	3.308.311	24.482.352	5.372.181	3.539.289	9.409.586	44.964.534	18.372.835	3.292.047	5.876.843	3.980.184
Altri servizi generali di cui:	8.740.037	34.390.515	26.358.356	42.326.282	11.527.705	39.712.612	46.023.158	289.159.776	5.690.926	105.405.659	0	76.646.028	1.724.339	23.233.929	39.219.421
- Rimborso per recupero come da spettanza Ministero interno (1)	0	0	0	0	0	0	0	0	0	0	0	0	0	0	0
Funzioni relative alla giustizia	8.436.028	8.916.721	7.664.973	9.785.780	5.579.828	3.799.956	25.935.535	0	1.817.633	6.358.155	810.482	11.163.252	1.583.608	4.897.004	1.486.077
Uffici giudiziari	8.436.028	8.916.721	7.664.973	9.785.780	5.579.828	3.799.956	25.935.535	0	1.817.633	6.249.632	810.482	11.163.252	1.583.608	4.897.004	1.448.251
Casa circondariale e altri servizi	0	0	0	0	0	0	0	0	0	108.523	0	0	0	0	37.826
Funzioni di polizia locale	31.086.488	32.155.724	24.978.075	51.148.610	42.464.190	15.768.273	192.400.119	79.223.947	14.848.932	44.462.091	365.598.619	97.339.354	14.707.056	24.879.947	12.432.045
Polizia municipale	30.994.656	32.155.724	24.978.075	50.929.099	40.011.769	15.758.481	166.112.446	78.405.602	14.848.932	44.462.091	300.089.130	84.557.223	14.692.576	23.485.547	12.432.045
Polizia commerciale	0	0	0	0	1.664.873	0	3.922.926	0	0	0	34.835	11.081.287	13.000	1.394.400	0
Polizia amministrativa	91.831	0	0	219.511	787.548	9.793	22.364.747	818.345	0	0	65.474.655	1.700.845	1.480	0	0
Funzioni di istruzione pubblica	23.791.062	61.218.487	24.252.029	53.471.012	68.426.706	6.354.861	273.667.466	54.753.013	15.742.494	30.059.790	421.456.915	150.194.785	33.153.317	26.856.631	41.480.776
Scuola materna	6.706.119	29.878.162	1.556.682	18.050.025	24.426.351	659.276	127.655.112	6.533.057	7.994.376	5.317.827	209.665.134	77.993.178	14.912.044	13.248.710	11.252.889
Istruzione elementare	3.907.394	4.403.900	2.229.577	2.588.532	5.245.962	1.503.617	25.834.714	9.830.192	4.087.907	3.468.800	25.701.878	15.944.565	3.807.051	4.473.828	2.151.334
Istruzione media	2.800.947	2.091.816	1.203.748	468.508	3.247.320	1.010.780	14.447.486	6.220.098	660.930	5.000	14.992.076	7.274.365	2.618.516	53.871	1.213.565
Istruzione secondaria superiore	0	6.523.340	245.731	1.637.826	5.906.000	0	11.526.128	78.379	0	0	11.198.066	36.105	94.000	0	991.501
Assistenza scolastica, trasporto, refezione e altri servizi	10.376.602	18.321.269	19.016.291	30.726.122	29.601.073	3.181.189	94.204.027	32.091.287	2.999.281	21.268.163	159.899.761	48.946.572	11.721.707	9.080.223	25.871.486
Funzioni relative alla cultura ed ai beni culturali	4.077.525	26.448.364	9.036.166	39.125.438	25.012.830	1.599.853	86.270.838	11.334.353	9.983.462	11.656.050	154.200.205	51.986.701	16.232.845	16.001.891	14.452.740
Biblioteche, musei e pinacoteche	106.662	18.730.306	1.636.741	15.324.370	16.094.517	574.090	55.928.601	3.857.199	5.538.365	2.634.150	65.351.555	26.699.916	11.902.285	8.982.702	7.984.104
Teatri, attività culturali e servizi diversi nel settore culturale	3.970.864	7.718.058	7.399.425	23.801.068	8.918.313	1.025.763	30.342.236	7.477.154	4.445.097	9.021.900	88.848.650	25.286.785	4.330.560	7.019.189	6.468.636
Funzioni nel settore sportivo e ricreativo	1.969.417	4.815.622	6.462.931	11.059.184	2.900.842	2.231.513	12.178.798	10.541.462	3.107.339	2.579.494	8.862.830	25.134.492	7.261.821	3.781.826	3.123.002
Piscine comunali	143.483	1.798.118	1.104.922	5.386.818	208.423	479.992	534.480	1.345.991	323.101	145.268	0	9.896.438	1.965.896	0	110.189
Stadio comunale, palazzo dello sport ed altri impianti	947.489	2.986.995	5.335.871	3.774.700	2.205.071	891.824	10.184.696	8.881.112	615.931	1.989.510	129.699	13.549.996	3.951.994	3.781.826	2.284.080
Manifestazioni diverse nel settore sportivo e ricreativo	878.445	30.509	22.138	1.897.665	487.349	859.697	1.459.622	314.359	2.168.307	444.716	8.733.131	1.688.057	1.343.932	0	728.734
Funzioni nel campo turistico	408.717	3.207.305	296.264	1.572.594	3.369.322	112.156	4.298.676	1.534.831	0	1.371.016	10.980.661	8.234.046	555.129	1.365.066	367.893
Servizi turistici	0	897.278	296.264	1.395.349	3.369.322	0	3.640.128	1.095.781	0	1.371.016	819.008	4.320.783	505.129	0	367.893
Manifestazione turistiche	408.717	2.310.028	0	177.245	0	112.156	658.548	439.051	0	0	10.161.653	3.913.263	50.000	1.365.066	0
Funzioni nel campo della viabilità e dei trasporti	48.043.627	24.984.210	52.276.831	79.093.829	143.198.498	32.162.458	925.939.363	182.211.917	34.530.086	94.790.435	982.448.586	63.727.185	7.697.431	89.901.611	32.726.134

	Bari	Bologna	Catania	Firenze	Genova	Messina	Milano	Napoli	Padova	Palermo	Roma	Torino	Trieste	Venezia	Verona
Viabilità, circolazione stradale e servizi connessi	6.196.862	14.626.621	7.598.108	13.162.577	11.349.223	6.666.903	66.929.423	19.591.652	6.444.999	13.338.659	124.565.123	26.098.032	3.312.459	8.928.110	5.553.247
Illuminazione pubblica e servizi connessi	5.932.995	7.442.921	6.893.376	16.418.225	15.100.166	6.904.301	32.016.651	17.870.508	6.555.863	19.911.775	70.235.192	16.728.263	4.198.128	10.094.033	8.241.161
Trasporti pubblici locali e servizi connessi	35.913.770	2.914.669	37.785.346	49.513.027	116.749.109	18.591.254	826.993.289	144.749.757	21.529.224	61.540.002	787.648.271	20.900.890	186.843	70.879.467	18.931.726
Funzioni riguardanti la gestione del territorio e dell'ambiente	83.719.208	87.673.520	91.801.882	118.715.346	172.884.720	53.779.332	438.661.562	309.593.331	52.531.928	194.806.702	960.526.184	223.913.403	43.297.811	121.229.891	50.022.967
Urbanistica e gestione del territorio	4.930.566	5.501.418	5.922.022	3.917.107	19.257.625	3.266.327	30.060.864	12.157.712	2.564.553	43.733.538	76.239.967	8.937.847	4.868.468	4.153.960	1.536.541
Edilizia residenziale pubblica e locale e piani di edilizia economica-popolare	3.773.798	1.412.159	1.831.948	12.154.636	3.840	1.428.586	79.996.989	4.359.987	2.434.885	1.000.499	3.917.826	6.788.102	11.404	9.483.247	214.738
Servizio di protezione civile	106.360	235.939	551.157	760.205	1.061.394	1.981.292	3.249.951	3.983.235	143.606	918.438	7.240.996	811.588	54.957	1.931.685	290.302
Servizio idrico integrato	616.026	486.785	1.444.574	298.883	0	1.141.650	8.263.573	18.909.803	288.576	4.364.894	8.839.827	1.598.763	585.335	40.391	1.276.946
Servizio smaltimento rifiuti	63.949.976	71.155.104	68.690.320	88.152.891	131.332.271	43.171.407	281.198.917	244.240.920	42.199.449	137.020.172	811.330.228	183.263.894	33.410.715	91.909.151	41.597.600
Parchi e servizi per la tutela ambientale del verde, altri servizi relativi al territorio ed all'ambiente	10.342.482	8.882.116	13.361.861	13.431.623	21.229.590	2.790.070	35.891.269	25.941.675	4.900.859	7.769.162	52.957.340	22.513.211	4.366.931	13.711.457	5.106.840
Funzioni nel settore sociale	55.072.343	100.865.104	54.579.555	99.829.019	79.676.273	32.725.724	402.873.418	104.487.706	38.188.836	47.338.065	705.632.903	226.887.764	93.946.441	81.127.660	45.282.685
Asili nido, servizi per l'infanzia e per i minori	23.432.543	34.869.973	20.477.888	38.776.117	46.959.479	863.052	154.013.078	34.831.175	8.616.817	20.868.756	297.722.104	40.025.239	27.287.737	27.037.486	18.498.398
di cui : rette corrisposte agli istituti che ospitano i minori a seguito di affidamento giudiziale (2)	0	0	0	0	2.615.319	0	34.027.050	0	0	0	0	0	2.285.381	1.917.768	4.067.311
Servizi di prevenzione e riabilitazione	0	11.223.198	750.000	5.473.121	308.846	2.369.995	1.275.359	9.648.906	12.128.403	1.272.520	168.920.883	3.861.549	19.080.473	9.283.945	177.968
Strutture residenziali e di ricovero per anziani	495.409	0	4.590.000	10.204.910	389.161	0	57.173.766	222.054	0	1.000.000	106.719	3.714.108	12.007.266	1.184.216	2.310.108
Assistenza, beneficenza pubblica e servizi diversi alla persona	28.770.146	53.636.655	26.404.926	44.206.285	27.514.236	26.664.866	167.779.519	49.341.900	14.106.401	21.803.363	228.178.882	174.838.904	34.877.911	39.055.631	24.236.575
di cui : rette corrisposte agli istituti che ospitano i minori a seguito di affidamento giudiziale	0	6.902.034	0	0	0	0	0	0	0	0	0	9.127.495	0	0	0
Servizio necroscopico e cimiteriale	2.374.245	1.135.278	2.356.740	1.168.586	4.504.551	2.827.810	22.631.695	10.443.671	3.337.215	2.393.425	10.704.314	4.447.965	693.053	4.566.382	59.636
Funzioni nel campo dello sviluppo economico	4.235.763	1.699.965	4.346.666	6.343.332	9.078.337	1.725.772	13.782.050	2.361.135	1.951.285	3.818.858	31.299.708	11.791.773	2.776.052	3.619.490	1.292.936
Affissioni e pubblicità	314.849	0	1.705.079	480.649	653.612	344.118	3.664.002	67.269	567.696	160.000	6.495.647	1.672.773	230.962	515.094	138.700
Fiere, mercati e servizi connessi	2.711.492	50.064	275.778	1.105.807	2.850.992	1.367.164	1.742.802	490.311	13.676	646.841	4.743.751	2.677.266	1.966.563	0	2.239
Mattatoio e servizi connessi	0	0	0	1.464	0	0	0	200.066	0	0	4.997.533	3.565	0	0	0
Servizi relativi all'industria	0	0	193.910	252.809	3.978.346	0	0	0	80.914	0	40.908	3.017.243	0	20.000	0
Servizi relativi al commercio	1.209.422	1.435.389	2.171.899	4.149.913	1.595.387	9.499	7.634.543	1.087.642	1.288.999	3.012.016	14.114.719	4.418.055	557.323	3.084.397	1.151.997
Servizi relativi all'artigianato	0	214.513	0	352.691	0	0	437.542	515.847	0	0	0	2.871	20.000	0	0
Servizi relativi all'agricoltura	0	0	0	0	0	4.991	303.161	0	0	0	907.149	0	1.205	0	0
Funzioni relative a servizi produttivi	0	2.050	1.019.868	350.764	0	0	0	682.354	0	53.992	6.871.635	4.272	3.232.430	84.980.837	2.057
Distribuzione gas	0	0	1.019.868	0	0	0	0	0	0	53.992	0	0	712.742	0	0
Centrale del latte	0	0	0	0	0	0	0	0	0	0	0	0	0	0	0
Distribuzione energia elettrica	0	0	0	0	0	0	0	0	0	0	0	0	0	0	0
Teleriscaldamento	0	0	0	0	0	0	0	0	0	0	0	0	0	0	0
Farmacie	0	0	0	0	0	0	0	0	0	0	0	4.272	2.519.688	0	0
Altri servizi produttivi	0	2.050	0	350.764	0	0	0	682.354	0	0	6.871.635	0	0	84.980.837	2.057
Totale	328.133.621	455.928.596	376.384.695	582.725.211	732.929.050	241.800.185	2.626.892.732	1.237.898.421	225.563.051	659.788.219	4.718.302.117	1.143.819.325	317.727.981	562.502.816	274.182.848

(1) Per rimborso da spettanze Ministero dell'Interno per regolazione finanziaria a debito, viene indicata l'allocazione sia nell'intervento "Trasferimenti" sia nell'intervento "Oneri straordinari della gestione corrente" a seconda di come è stata contabilizzata dall'ente. A tal fine si ricorda che il certificato riproduce esattamente i dati di bilancio e quindi deve essere ad esso conforme.

(2) Per i comuni che hanno collocato la spesa in tale servizio. Si ribadisce che, si ritiene idonea per tale voce contabile, la collocazione nel Servizio assistenza, beneficenza pubblica e servizi diversi alla persona.

Fonte: Ministero dell'Interno-Dipartimento per gli Affari Interni e Territoriali-Finanza locale

Certificati consuntivi 2014 dei comuni con più di 200.000 abitanti
SPESE CORRENTI - FUNZIONI E SERVIZI
(valore impegnato per abitante in euro)

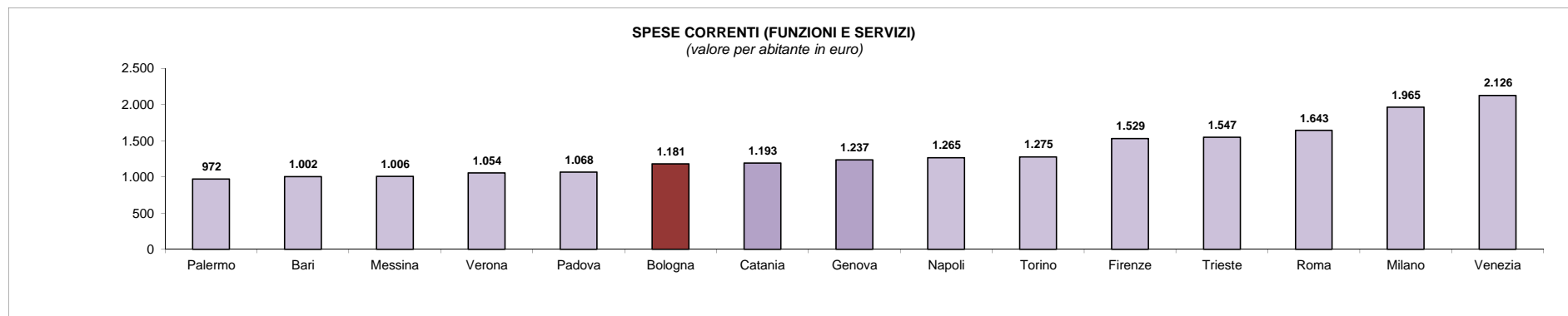
	Bari	Bologna	Catania	Firenze	Genova	Messina	Milano	Napoli	Padova	Palermo	Roma	Torino	Trieste	Venezia	Verona
Popolazione residente al 31 dicembre 2014	327.361	386.181	315.601	381.037	592.507	240.414	1.337.155	978.399	211.210	678.492	2.872.021	896.773	205.413	264.579	260.125
Funzioni generali di amministrazione di gestione e di controllo	205,56	269,15	315,81	294,54	304,36	380,76	187,63	491,80	250,28	327,92	372,43	304,92	454,13	392,55	274,92
Organi istituzionali, partecipazione e decentramento di cui :	43,02	29,64	39,09	26,50	28,44	34,86	20,27	113,68	42,18	26,02	30,81	47,24	8,28	71,78	18,02
indennità per gli organi istituzionali degli enti	0,00	6,34	0,00	0,00	4,01	0,00	3,55	0,00	0,00	0,00	0,00	5,11	7,17	2,97	5,43
- Segreteria generale, personale e organizzazione	29,12	26,97	38,22	12,46	106,37	102,51	43,21	12,91	31,51	81,75	64,61	21,18	100,15	33,72	13,09
Gestione economica, finanziaria, programmazione, provveditorato e controllo di gestione	10,39	36,47	41,21	57,54	60,68	22,68	17,74	5,79	44,56	15,44	91,03	25,39	51,17	113,47	33,65
Gestione delle entrate tributarie e servizi fiscali	19,01	25,55	33,38	21,18	22,56	27,12	30,91	14,44	11,10	10,63	86,36	48,60	205,26	9,20	11,28
Gestione dei beni demaniali e patrimoniali	13,53	25,11	21,85	11,87	22,86	7,02	8,31	40,35	25,33	9,12	28,99	28,74	49,11	18,19	9,27
Ufficio tecnico	35,05	17,40	36,44	40,22	23,51	7,63	14,46	3,61	51,89	15,74	54,97	27,82	15,73	36,16	23,54
Anagrafe, stato civile, elettorale, leva e servizio statistico	28,75	18,96	22,10	13,68	20,49	13,76	18,31	5,49	16,76	13,87	15,66	20,49	16,03	22,21	15,30
Altri servizi generali di cui:	26,70	89,05	83,52	111,08	19,46	165,18	34,42	295,54	26,94	155,35	0,00	85,47	8,39	87,81	150,77
- Rimborsato per recupero come da spettanza Ministero interno (1)	0,00	0,00	0,00	0,00	0,00	0,00	0,00	0,00	0,00	0,00	0,00	0,00	0,00	0,00	0,00
Funzioni relative alla giustizia	25,77	23,09	24,29	25,68	9,42	15,81	19,40	0,00	8,61	9,37	0,28	12,45	7,71	18,51	5,71
Uffici giudiziari	25,77	23,09	24,29	25,68	9,42	15,81	19,40	0,00	8,61	9,21	0,28	12,45	7,71	18,51	5,57
Casa circondariale e altri servizi	0,00	0,00	0,00	0,00	0,00	0,00	0,00	0,00	0,00	0,16	0,00	0,00	0,00	0,00	0,15
Funzioni di polizia locale	94,96	83,27	79,14	134,24	71,67	65,59	143,89	80,97	70,30	65,53	127,30	108,54	71,60	94,04	47,79
Polizia municipale	94,68	83,27	79,14	133,66	67,53	65,55	124,23	80,14	70,30	65,53	104,49	94,29	71,53	88,77	47,79
Polizia commerciale	0,00	0,00	0,00	0,00	2,81	0,00	2,93	0,00	0,00	0,00	0,01	12,36	0,06	5,27	0,00
Polizia amministrativa	0,28	0,00	0,00	0,58	1,33	0,04	16,73	0,84	0,00	0,00	22,80	1,90	0,01	0,00	0,00
Funzioni di istruzione pubblica	72,68	158,52	76,84	140,33	115,49	26,43	204,66	55,96	74,53	44,30	146,75	167,48	161,40	101,51	159,46
Scuola materna	20,49	77,37	4,93	47,37	41,23	2,74	95,47	6,68	37,85	7,84	73,00	86,97	72,60	50,07	43,26
Istruzione elementare	11,94	11,40	7,06	6,79	8,85	6,25	19,32	10,05	19,35	5,11	8,95	17,78	18,53	16,91	8,27
Istruzione media	8,56	5,42	3,81	1,23	5,48	4,20	10,80	6,36	3,13	0,01	5,22	8,11	12,75	0,20	4,67
Istruzione secondaria superiore	0,00	16,89	0,78	4,30	9,97	0,00	8,62	0,08	0,00	0,00	3,90	0,04	0,46	0,00	3,81
Assistenza scolastica, trasporto, refezione e altri servizi	31,70	47,44	60,25	80,64	49,96	13,23	70,45	32,80	14,20	31,35	55,67	54,58	57,06	34,32	99,46
Funzioni relative alla cultura ed ai beni culturali	12,46	68,49	28,63	102,68	42,22	6,65	64,52	11,58	47,27	17,18	53,69	57,97	79,03	60,48	55,56
Biblioteche, musei e pinacoteche	0,33	48,50	5,19	40,22	27,16	2,39	41,83	3,94	26,22	3,88	22,75	29,77	57,94	33,95	30,69
Teatri, attività culturali e servizi diversi nel settore culturale	12,13	19,99	23,45	62,46	15,05	4,27	22,69	7,64	21,05	13,30	30,94	28,20	21,08	26,53	24,87
Funzioni nel settore sportivo e ricreativo	6,02	12,47	20,48	29,02	4,90	9,28	9,11	10,77	14,71	3,80	3,09	28,03	35,35	14,29	12,01
Piscine comunali	0,44	4,66	3,50	14,14	0,35	2,00	0,40	1,38	1,53	0,21	0,00	11,04	9,57	0,00	0,42
Stadio comunale, palazzo dello sport ed altri impianti	2,89	7,73	16,91	9,91	3,72	3,71	7,62	9,08	2,92	2,93	0,05	15,11	19,24	14,29	8,78
Manifestazioni diverse nel settore sportivo e ricreativo	2,68	0,08	0,07	4,98	0,82	3,58	1,09	0,32	10,27	0,66	3,04	1,88	6,54	0,00	2,80
Funzioni nel campo turistico	1,25	8,31	0,94	4,13	5,69	0,47	3,21	1,57	0,00	2,02	3,82	9,18	2,70	5,16	1,41
Servizi turistici	0,00	2,32	0,94	3,66	5,69	0,00	2,72	1,12	0,00	2,02	0,29	4,82	2,46	0,00	1,41
Manifestazione turistiche	1,25	5,98	0,00	0,47	0,00	0,47	0,49	0,45	0,00	0,00	3,54	4,36	0,24	5,16	0,00
Funzioni nel campo della viabilità e dei trasporti	146,76	64,70	165,64	207,58	241,68	133,78	692,47	186,23	163,49	139,71	342,08	71,06	37,47	339,79	125,81
Viabilità, circolazione stradale e servizi connessi	18,93	37,88	24,08	34,54	19,15	27,73	50,05	20,02	30,51	19,66	43,37	29,10	16,13	33,74	21,35
Illuminazione pubblica e servizi connessi	18,12	19,27	21,84	43,09	25,49	28,72	23,94	18,27	31,04	29,35	24,45	18,65	20,44	38,15	31,68
Trasporti pubblici locali e servizi connessi	109,71	7,55	119,73	129,94	197,04	77,33	618,47	147,95	101,93	90,70	274,25	23,31	0,91	267,90	72,78
Funzioni riguardanti la gestione del territorio e dell'ambiente	255,74	227,03	290,88	311,56	291,79	223,69	328,06	316,43	248,72	287,12	334,44	249,69	210,78	458,20	192,30
Urbanistica e gestione del territorio	15,06	14,25	18,76	10,28	32,50	13,59	22,48	12,43	12,14	64,46	26,55	9,97	23,70	15,70	5,91
Edilizia residenziale pubblica e locale e piani di edilizia economica-popolare	11,53	3,66	5,80	31,90	0,01	5,94	59,83	4,46	11,53	1,47	1,36	7,57	0,06	35,84	0,83

	Bari	Bologna	Catania	Firenze	Genova	Messina	Milano	Napoli	Padova	Palermo	Roma	Torino	Trieste	Venezia	Verona
Servizio di protezione civile	0,32	0,61	1,75	2,00	1,79	8,24	2,43	4,07	0,68	1,35	2,52	0,91	0,27	7,30	1,12
Servizio idrico integrato	1,88	1,26	4,58	0,78	0,00	4,75	6,18	19,33	1,37	6,43	3,08	1,78	2,85	0,15	4,91
Servizio smaltimento rifiuti	195,35	184,25	217,65	231,35	221,66	179,57	210,30	249,63	199,80	201,95	282,49	204,36	162,65	347,38	159,91
Parchi e servizi per la tutela ambientale del verde, altri servizi relativi al territorio ed all'ambiente	31,59	23,00	42,34	35,25	35,83	11,61	26,84	26,51	23,20	11,45	18,44	25,10	21,26	51,82	19,63
Funzioni nel settore sociale	168,23	261,19	172,94	261,99	134,47	136,12	301,29	106,79	180,81	69,77	245,69	253,00	457,35	306,63	174,08
Asili nido, servizi per l'infanzia e per i minori	71,58	90,29	64,89	101,76	79,26	3,59	115,18	35,60	40,80	30,76	103,66	44,63	132,84	102,19	71,11
di cui : rette corrisposte agli istituti che ospitano i minori a seguito di affidamento giudiziale (2)	0,00	0,00	0,00	0,00	4,41	0,00	25,45	0,00	0,00	0,00	0,00	0,00	11,13	7,25	15,64
Servizi di prevenzione e riabilitazione	0,00	29,06	2,38	14,36	0,52	9,86	0,95	9,86	57,42	1,88	58,82	4,31	92,89	35,09	0,68
Strutture residenziali e di ricovero per anziani	1,51	0,00	14,54	26,78	0,66	0,00	42,76	0,23	0,00	1,47	0,04	4,14	58,45	4,48	8,88
Assistenza, beneficenza pubblica e servizi diversi alla persona	87,89	138,89	83,67	116,02	46,44	110,91	125,47	50,43	66,79	32,14	79,45	194,96	169,79	147,61	93,17
di cui : rette corrisposte agli istituti che ospitano i minori a seguito di affidamento giudiziale	0,00	17,87	0,00	0,00	0,00	0,00	0,00	0,00	0,00	0,00	0,00	10,18	0,00	0,00	0,00
Servizio necroscopico e cimiteriale	7,25	2,94	7,47	3,07	7,60	11,76	16,93	10,67	15,80	3,53	3,73	4,96	3,37	17,26	0,23
Funzioni nel campo dello sviluppo economico	12,94	4,40	13,77	16,65	15,32	7,18	10,31	2,41	9,24	5,63	10,90	13,15	13,51	13,68	4,97
Affissioni e pubblicità	0,96	0,00	5,40	1,26	1,10	1,43	2,74	0,07	2,69	0,24	2,26	1,87	1,12	1,95	0,53
Fiere, mercati e servizi connessi	8,28	0,13	0,87	2,90	4,81	5,69	1,30	0,50	0,06	0,95	1,65	2,99	9,57	0,00	0,01
Mattatoio e servizi connessi	0,00	0,00	0,00	0,00	0,00	0,00	0,00	0,20	0,00	0,00	1,74	0,00	0,00	0,00	0,00
Servizi relativi all'industria	0,00	0,00	0,61	0,66	6,71	0,00	0,00	0,00	0,38	0,00	0,01	3,36	0,00	0,08	0,00
Servizi relativi al commercio	3,69	3,72	6,88	10,89	2,69	0,04	5,71	1,11	6,10	4,44	4,91	4,93	2,71	11,66	4,43
Servizi relativi all'artigianato	0,00	0,56	0,00	0,93	0,00	0,00	0,33	0,53	0,00	0,00	0,00	0,00	0,10	0,00	0,00
Servizi relativi all'agricoltura	0,00	0,00	0,00	0,00	0,00	0,02	0,23	0,00	0,00	0,00	0,32	0,00	0,01	0,00	0,00
Funzioni relative a servizi produttivi	0,00	0,01	3,23	0,92	0,00	0,00	0,00	0,70	0,00	0,08	2,39	0,00	15,74	321,19	0,01
Distribuzione gas	0,00	0,00	3,23	0,00	0,00	0,00	0,00	0,00	0,00	0,08	0,00	0,00	3,47	0,00	0,00
Centrale del latte	0,00	0,00	0,00	0,00	0,00	0,00	0,00	0,00	0,00	0,00	0,00	0,00	0,00	0,00	0,00
Distribuzione energia elettrica	0,00	0,00	0,00	0,00	0,00	0,00	0,00	0,00	0,00	0,00	0,00	0,00	0,00	0,00	0,00
Teleriscaldamento	0,00	0,00	0,00	0,00	0,00	0,00	0,00	0,00	0,00	0,00	0,00	0,00	0,00	0,00	0,00
Farmacie	0,00	0,00	0,00	0,00	0,00	0,00	0,00	0,00	0,00	0,00	0,00	0,00	12,27	0,00	0,00
Altri servizi produttivi	0,00	0,01	0,00	0,92	0,00	0,00	0,00	0,70	0,00	0,00	2,39	0,00	0,00	321,19	0,01
Totale	1.002,36	1.180,61	1.192,60	1.529,31	1.237,00	1.005,77	1.964,54	1.265,23	1.067,96	972,43	1.642,85	1.275,48	1.546,78	2.126,03	1.054,04

(1) Per rimborso da spettanze Ministero dell'Interno per regolazione finanziaria a debito, viene indicata l'allocazione sia nell'intervento "Trasferimenti" sia nell'intervento "Oneri straordinari della gestione corrente" a seconda di come è stata contabilizzata dall'ente. A tal fine si ricorda che il certificato riproduce esattamente i dati di bilancio e quindi deve essere ad esso conforme.

(2) Per i comuni che hanno collocato la spesa in tale servizio. Si ribadisce che, si ritiene idonea per tale voce contabile, la collocazione nel Servizio assistenza, beneficenza pubblica e servizi diversi alla persona.

Fonte: Ministero dell'Interno-Dipartimento per gli Affari Interni e Territoriali-Finanza locale



Certificati consuntivi 2014 dei comuni con più di 200.000 abitanti
SPESE CORRENTI - INTERVENTI
(valore impegnato in euro)

	Bari	Bologna	Catania	Firenze	Genova	Messina	Milano	Napoli	Padova	Palermo	Roma	Torino	Trieste	Venezia	Verona
Personale	75.202.986	161.169.073	110.674.063	169.253.189	213.210.145	65.888.630	590.345.005	338.795.555	71.416.928	242.607.364	1.034.109.183	389.065.419	99.309.612	128.203.089	81.335.771
Acquisto di beni di consumo e/o di materie prime	1.359.582	3.346.915	4.045.680	4.307.451	3.207.376	1.846.999	10.403.310	5.192.423	2.122.795	5.545.420	11.145.970	2.177.415	3.241.208	1.773.343	871.538
Prestazioni di servizi	194.612.644	230.761.446	173.221.004	319.472.270	396.818.412	118.107.774	1.712.431.796	665.406.196	122.098.839	333.848.680	2.736.873.398	477.088.970	134.145.290	361.896.455	151.101.156
Utilizzo di beni di terzi	5.598.896	9.982.084	5.903.024	3.142.573	11.172.601	5.073.655	11.632.584	8.325.944	4.788.153	8.868.127	109.806.800	3.815.138	1.389.565	5.017.401	2.943.616
Trasferimenti	21.949.656	26.908.843	29.973.955	47.181.364	40.511.596	15.917.504	132.996.455	36.528.849	15.797.145	27.297.591	552.456.676	106.058.541	31.985.737	29.299.589	21.468.199
Interessi passivi e oneri finanziari diversi	5.422.010	6.761.820	24.704.473	20.115.829	35.855.652	9.073.618	120.495.364	76.916.788	4.261.073	11.093.070	32.684.921	123.513.251	5.859.390	16.968.520	10.168.890
Imposte e tasse	4.846.109	13.539.075	6.709.540	13.410.070	11.728.314	5.095.611	37.381.705	25.165.809	4.878.118	14.420.654	77.346.014	24.565.562	6.380.905	16.779.078	5.344.002
Oneri straordinari della gestione corrente	19.141.740	3.459.341	21.152.955	5.842.465	20.424.953	20.796.393	11.206.511	81.566.858	200.000	16.107.315	163.879.155	17.535.028	35.416.274	2.565.341	949.675
Ammortamenti di esercizio	0	0	0	0	0	0	0	0	0	0	0	0	0	0	0
Totale	328.133.621	455.928.596	376.384.695	582.725.211	732.929.050	241.800.185	2.626.892.732	1.237.898.421	225.563.051	659.788.219	4.718.302.117	1.143.819.325	317.727.981	562.502.816	274.182.848

Fonte: Ministero dell'Interno-Dipartimento per gli Affari Interni e Territoriali-Finanza locale

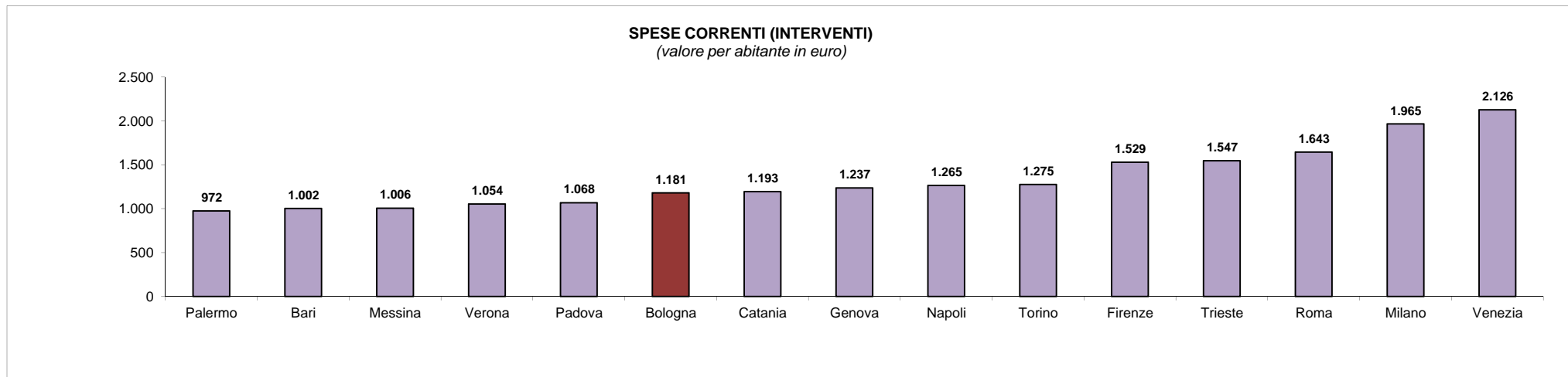
Certificati consuntivi 2014 dei comuni con più di 200.000 abitanti

SPESE CORRENTI - INTERVENTI

(valore impegnato per abitante in euro)

	Bari	Bologna	Catania	Firenze	Genova	Messina	Milano	Napoli	Padova	Palermo	Roma	Torino	Trieste	Venezia	Verona
Popolazione residente al 31 dicembre 2014	327.361	386.181	315.601	381.037	592.507	240.414	1.337.155	978.399	211.210	678.492	2.872.021	896.773	205.413	264.579	260.125
Personale	229,72	417,34	350,68	444,19	359,84	274,06	441,49	346,28	338,13	357,57	360,06	433,85	483,46	484,56	312,68
Acquisto di beni di consumo e/o di materie prime	4,15	8,67	12,82	11,30	5,41	7,68	7,78	5,31	10,05	8,17	3,88	2,43	15,78	6,70	3,35
Prestazioni di servizi	594,49	597,55	548,86	838,43	669,73	491,27	1.280,65	680,10	578,09	492,05	952,94	532,01	653,05	1.367,82	580,88
Utilizzo di beni di terzi	17,10	25,85	18,70	8,25	18,86	21,10	8,70	8,51	22,67	13,07	38,23	4,25	6,76	18,96	11,32
Trasferimenti	67,05	69,68	94,97	123,82	68,37	66,21	99,46	37,34	74,79	40,23	192,36	118,27	155,71	110,74	82,53
Interessi passivi e oneri finanziari diversi	16,56	17,51	78,28	52,79	60,52	37,74	90,11	78,61	20,17	16,35	11,38	137,73	28,52	64,13	39,09
Imposte e tasse	14,80	35,06	21,26	35,19	19,79	21,20	27,96	25,72	23,10	21,25	26,93	27,39	31,06	63,42	20,54
Oneri straordinari della gestione corrente	58,47	8,96	67,02	15,33	34,47	86,50	8,38	83,37	0,95	23,74	57,06	19,55	172,41	9,70	3,65
Ammortamenti di esercizio	0,00	0,00	0,00	0,00	0,00	0,00	0,00	0,00	0,00	0,00	0,00	0,00	0,00	0,00	0,00
Totale	1.002,36	1.180,61	1.192,60	1.529,31	1.237,00	1.005,77	1.964,54	1.265,23	1.067,96	972,43	1.642,85	1.275,48	1.546,78	2.126,03	1.054,04

Fonte: Ministero dell'Interno-Dipartimento per gli Affari Interni e Territoriali-Finanza locale



Certificati consuntivi 2014 dei comuni con più di 200.000 abitanti - SPESE IN CONTO CAPITALE - FUNZIONI E SERVIZI PER INVESTIMENTI

(valore impegnato in euro)

	Bari	Bologna	Catania	Firenze	Genova	Messina	Milano	Napoli	Padova	Palermo	Roma	Torino	Trieste	Venezia	Verona
Funzioni generali di amministrazione di gestione e di controllo	10.218.417	50.729.909	13.572.767	5.487.528	78.557.638	1.088.048	272.371.929	9.427.914	6.546.466	30.905.915	115.464.038	14.525.111	3.811.017	38.641.419	2.014.804
Organi istituzionali, partecipazione e decentramento	552.679	67.628	12.000	0	0	0	92.356	294.552	4.026	231.615	1.275.000	4.106.901	0	1.333.092	0
Segreteria generale, personale e organizzazione	135.380	22.940	3.968	0	0	661.403	8.021.941	8.313	4.831	7.992	125.200	0	0	0	0
Gestione economica, finanziaria, programmazione, provveditorato e controllo di gestione	3.619.765	43.686.782	17.500	0	44.481.170	0	250.000.000	19.977	66.724	58.690	78.292.924	43.060	0	2.266.382	0
Gestione delle entrate tributarie e servizi fiscali	249	0	90.000	0	0	0	0	20.000	0	20.000	0	0	0	0	0
Gestione dei beni demaniali e patrimoniali	3.145.028	5.548.445	11.146.643	4.904.028	30.775.938	216.645	5.412.981	7.033.206	0	1.891.648	34.998.542	8.581.300	3.655.215	7.995.155	1.575.677
Ufficio tecnico	2.019.615	121.182	1.903.611	0	2.842.832	0	203.426	1.188	6.469.885	23.010	772.371	8.112	0	8.066.265	14.274
Anagrafe, stato civile, elettorale, leva e servizio statistico	58.945	1.804	0	0	17.085	0	334.061	11.448	0	6.585	0	0	0	0	0
Altri servizi generali	686.756	1.281.129	399.045	583.500	440.614	210.000	8.307.165	2.039.231	1.000	28.666.375	0	1.785.738	155.802	18.980.526	424.853
Funzioni relative alla giustizia	1.943	8.214	25.000	0	218.196	0	6.420.316	0	75.000	7.000	0	168.234	0	2.584.275	289.800
Uffici giudiziari	1.943	8.214	25.000	0	218.196	0	6.420.316	0	75.000	7.000	0	168.234	0	2.584.275	289.800
Casa circondariale e altri servizi	0	0	0	0	0	0	0	0	0	0	0	0	0	0	0
Funzioni di polizia locale	350	139.183	140.000	480.000	7.400	0	663.843	102.750	0	1.259.323	11.956	393.425	33.700	277.061	99.900
Polizia municipale	0	139.183	140.000	480.000	7.400	0	663.843	102.750	0	1.259.323	11.956	393.425	33.700	277.061	99.900
Polizia commerciale	0	0	0	0	0	0	0	0	0	0	0	0	0	0	0
Polizia amministrativa	350	0	0	0	0	0	0	0	0	0	0	0	0	0	0
Funzioni di istruzione pubblica	1.987.988	4.778.243	1.255.000	3.688.767	3.117.085	467.155	45.021.539	8.077.165	6.572	474.998	30.763.967	7.306.102	2.760.558	2.953.379	1.193.232
Scuola materna	136.685	856.808	0	88.000	0	91.120	8.763.521	149.070	6.572	289.836	5.290.201	2.289.964	1.310.766	630	296.760
Istruzione elementare	716.004	2.201.932	200.000	1.812.650	553.382	331.035	19.583.891	6.401.176	0	5.296	19.334.104	3.373.320	437.751	1.262.623	431.438
Istruzione media	1.035.123	90.936	145.000	1.100.000	91.989	45.000	16.164.127	1.336.430	0	0	6.089.662	1.402.818	948.342	74.256	465.033
Istruzione secondaria superiore	100.176	432.500	0	100.000	9.004	0	0	0	0	50.000	0	0	0	0	0
Assistenza scolastica, trasporto, refezione e altri servizi	0	1.196.067	910.000	588.117	2.462.711	0	510.000	190.489	0	179.865	0	240.000	63.698	1.615.870	0
Funzioni relative alla cultura ed ai beni culturali	397.365	1.788.211	350.000	7.815.407	2.927.862	500.000	10.570.257	684.486	39.261	1.582.195	7.477.290	2.120.156	2.298.323	892.730	14.313.991
Biblioteche, musei e pinacoteche	3.932	322.414	0	545.485	2.126.840	0	3.380.503	9.953	39.261	140.000	2.145.711	299.437	2.128.323	51.415	13.991
Teatri, attività culturali e servizi diversi nel settore culturale	393.433	1.465.797	350.000	7.269.923	801.022	500.000	7.189.754	674.533	0	1.442.195	5.331.579	1.820.719	170.000	841.315	14.300.000
Funzioni nel settore sportivo e ricreativo	341.211	5.196.479	200.000	1.539.159	485.362	111.593	9.970.245	750.000	610.516	3.221.260	0	1.939.401	1.529.398	1.674.904	568.080
Piscine comunali	195.648	4.543.354	0	0	0	0	500.000	0	0	0	0	0	29.250	0	0
Stadio comunale, palazzo dello sport ed altri impianti	145.563	653.125	200.000	1.539.159	485.362	111.593	9.470.245	750.000	229.537	3.221.260	0	1.939.401	1.500.148	1.674.904	568.080
Manifestazioni diverse nel settore sportivo e ricreativo	0	0	0	0	0	0	0	0	380.979	0	0	0	0	0	0
Funzioni nel campo turistico	382.957	0	0	0	0	0	365.900	133.005	0	170.000	0	373.681	0	0	0
Servizi turistici	382.957	0	0	0	0	0	365.900	0	0	170.000	0	373.681	0	0	0
Manifestazioni turistiche	0	0	0	0	0	0	0	133.005	0	0	0	0	0	0	0
Funzioni nel campo della viabilità e dei trasporti	12.804.313	16.262.211	3.881.450	27.080.405	30.599.848	1.041.212	441.319.305	195.690.325	1.880.908	12.143.000	193.282.400	65.970.072	6.531.990	14.899.256	4.119.441
Viabilità, circolazione stradale e servizi connessi	6.647.080	9.836.459	3.120.000	3.119.523	16.050.594	41.212	110.191.892	9.690.325	1.880.908	11.743.000	44.037.877	15.951.931	2.966.125	9.360.723	4.094.474
Illuminazione pubblica e servizi connessi	157.233	248.542	761.450	300.000	1.208.139	1.000.000	3.777.464	6.000.000	0	400.000	8.415.170	0	3.312.000	0	10.000
Trasporti pubblici locali e servizi connessi	6.000.000	6.177.210	0	23.660.883	13.341.116	0	327.349.949	180.000.000	0	0	140.829.352	50.018.141	253.865	5.538.533	14.967

	Bari	Bologna	Catania	Firenze	Genova	Messina	Milano	Napoli	Padova	Palermo	Roma	Torino	Trieste	Venezia	Verona
Funzioni riguardanti la gestione del territorio e dell'ambiente	25.769.239	5.333.356	113.633.531	4.476.285	17.353.489	2.302.354	80.189.562	129.035.756	831.910	13.158.855	93.690.360	30.927.751	1.794.576	6.477.185	8.713.038
Urbanistica e gestione del territorio	16.082.853	688.938	4.511.956	733.379	9.811.702	1.831.111	19.785.378	122.310.635	108.479	795.940	66.758.887	11.439.630	1.591	2.833.978	280.550
Edilizia residenziale pubblica e locale e piani di edilizia economico-popolare	7.555.833	314.058	200.000	852.422	2.112.039	471.243	26.468.476	50.000	215.000	21.615	17.991.318	8.228.509	578.922	780.036	7.941.809
Servizio di protezione civile	0	0	0	0	10.386	0	103.786	437.327	8.440	2.499	440.000	16.385	3.000	5.722	0
Servizio idrico integrato	0	0	0	0	0	0	15.252.443	281.708	0	11.567.354	7.100.000	0	307.247	218.962	0
Servizio smaltimento rifiuti	62.508	0	0	0	0	0	0	0	0	0	0	0	0	0	0
Parchi e servizi per la tutela ambientale del verde, altri servizi relativi al territorio ed all'ambiente	2.068.044	4.330.361	108.921.575	2.890.484	5.419.362	0	18.579.479	5.956.085	499.991	771.448	1.400.155	11.243.228	903.816	2.638.486	490.680
Funzioni nel settore sociale	3.464.454	673.803	402.200	1.604.063	2.746.429	3.257.896	9.262.584	1.446.344	118.232	253.768	21.297.540	1.618.920	1.104.443	1.030.410	346.780
Asili nido, servizi per l'infanzia e per i minori	214.178	96.031	0	439.890	486.449	0	2.809.332	300.000	14.272	1.560	2.437.002	798.131	683.589	0	140.063
Servizi di prevenzione e riabilitazione	0	0	0	0	0	0	0	0	0	0	480.987	0	0	0	0
Strutture residenziali e di ricovero per anziani	0	0	0	0	3.520	0	649.710	0	0	0	240.000	19.728	0	0	0
Assistenza, beneficenza pubblica e servizi diversi alla persona	2.765.370	482.854	0	300.000	1.621.780	0	2.969.796	52.722	3.960	252.208	8.168.831	306.000	2.524	527.059	206.717
Servizio necroscopico e cimiteriale	484.905	94.917	402.200	864.172	634.680	3.257.896	2.833.745	1.093.622	100.000	0	10.210.720	274.788	398.602	503.350	0
Funzioni nel campo dello sviluppo economico	491.445	164.411	282.305	112.000	235.837	0	54.829.088	99.388	0	62.897	5.919.065	1.344.659	350.000	234.989	0
Affissioni e pubblicità	25.894	0	0	0	0	0	0	0	0	60.000	0	0	0	0	0
Fiere, mercati e servizi connessi	435.675	164.411	282.305	112.000	179.928	0	53.958.892	99.388	0	0	5.919.065	1.150.000	350.000	0	0
Mattatoio e servizi connessi	0	0	0	0	0	0	0	0	0	0	0	0	0	0	0
Servizi relativi all'industria	0	0	0	0	55.910	0	122.904	0	0	0	0	194.659	0	0	0
Servizi relativi al commercio	29.876	0	0	0	0	0	747.292	0	0	2.897	0	0	0	234.989	0
Servizi relativi all'artigianato	0	0	0	0	0	0	0	0	0	0	0	0	0	0	0
Servizi relativi all'agricoltura	0	0	0	0	0	0	0	0	0	0	0	0	0	0	0
Funzioni relative a servizi produttivi	0	0	0	0	0	0	0	0	0	1.200.000	580.961	0	0	400.058	0
Distribuzione gas	0	0	0	0	0	0	0	0	0	1.200.000	0	0	0	0	0
Centrale del latte	0	0	0	0	0	0	0	0	0	0	0	0	0	0	0
Distribuzione energia elettrica	0	0	0	0	0	0	0	0	0	0	0	0	0	0	0
Teleriscaldamento	0	0	0	0	0	0	0	0	0	0	0	0	0	0	0
Farmacie	0	0	0	0	0	0	0	0	0	0	0	0	0	0	0
Altri servizi produttivi	0	0	0	0	0	0	0	0	0	0	580.961	0	0	400.058	0
Totale	55.859.682	85.074.020	133.742.254	52.283.614	136.249.147	8.768.258	930.984.567	345.447.132	10.108.866	64.439.211	468.487.576	126.687.512	20.214.004	70.065.666	31.659.066

Fonte: Ministero dell'Interno-Dipartimento per gli Affari Interni e Territoriali-Finanza locale

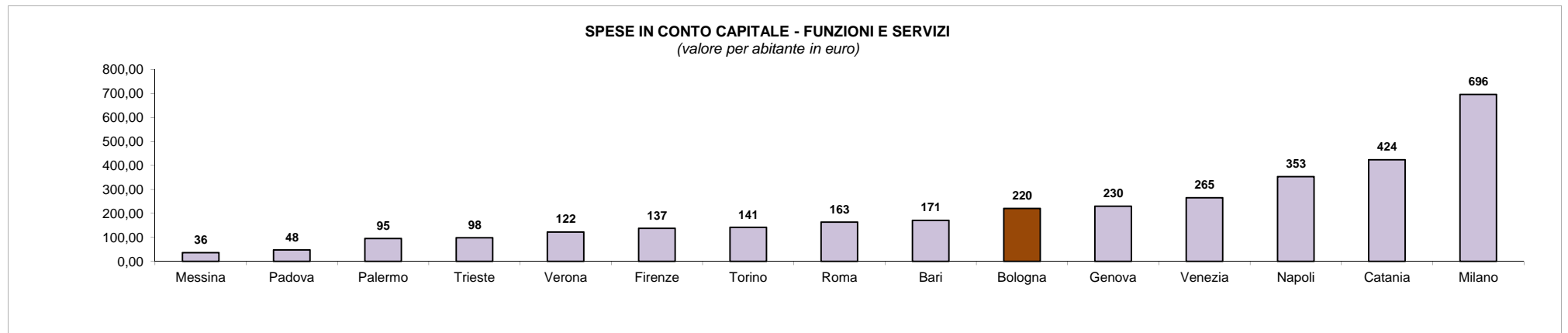
Certificati consuntivi 2014 dei comuni con più di 200.000 abitanti
SPESA IN CONTO CAPITALE - FUNZIONI E SERVIZI PER INVESTIMENTI

(valore impegnato per abitante in euro)

	Bari	Bologna	Catania	Firenze	Genova	Messina	Milano	Napoli	Padova	Palermo	Roma	Torino	Trieste	Venezia	Verona
Popolazione residente al 31 dicembre 2014	327.361	386.181	315.601	381.037	592.507	240.414	1.337.155	978.399	211.210	678.492	2.872.021	896.773	205.413	264.579	260.125
Funzioni generali di amministrazione di gestione e di controllo	31,21	131,36	43,01	14,40	132,59	4,53	203,70	9,64	31,00	45,55	40,20	16,20	18,55	146,05	7,75
Organi istituzionali, partecipazione e decentramento	1,69	0,18	0,04	0,00	0,00	0,00	0,07	0,30	0,02	0,34	0,44	4,58	0,00	5,04	0,00
Segreteria generale, personale e organizzazione	0,41	0,06	0,01	0,00	0,00	2,75	6,00	0,01	0,02	0,01	0,04	0,00	0,00	0,00	0,00
Gestione economica, finanziaria, programmazione, provveditorato e controllo di gestione	11,06	113,13	0,06	0,00	75,07	0,00	186,96	0,02	0,32	0,09	27,26	0,05	0,00	8,57	0,00
Gestione delle entrate tributarie e servizi fiscali	0,00	0,00	0,29	0,00	0,00	0,00	0,00	0,02	0,00	0,03	0,00	0,00	0,00	0,00	0,00
Gestione dei beni demaniali e patrimoniali	9,61	14,37	35,32	12,87	51,94	0,90	4,05	7,19	0,00	2,79	12,19	9,57	17,79	30,22	6,06
Ufficio tecnico	6,17	0,31	6,03	0,00	4,80	0,00	0,15	0,00	30,63	0,03	0,27	0,01	0,00	30,49	0,05
Anagrafe, stato civile, elettorale, leva e servizio statistico	0,18	0,00	0,00	0,00	0,03	0,00	0,25	0,01	0,00	0,01	0,00	0,00	0,00	0,00	0,00
Altri servizi generali	2,10	3,32	1,26	1,53	0,74	0,87	6,21	2,08	0,00	42,25	0,00	1,99	0,76	71,74	1,63
Funzioni relative alla giustizia	0,01	0,02	0,08	0,00	0,37	0,00	4,80	0,00	0,36	0,01	0,00	0,19	0,00	9,77	1,11
Uffici giudiziari	0,01	0,02	0,08	0,00	0,37	0,00	4,80	0,00	0,36	0,01	0,00	0,19	0,00	9,77	1,11
Casa circondariale e altri servizi	0,00	0,00	0,00	0,00	0,00	0,00	0,00	0,00	0,00	0,00	0,00	0,00	0,00	0,00	0,00
Funzioni di polizia locale	0,00	0,36	0,44	1,26	0,01	0,00	0,50	0,11	0,00	1,86	0,00	0,44	0,16	1,05	0,38
Polizia municipale	0,00	0,36	0,44	1,26	0,01	0,00	0,50	0,11	0,00	1,86	0,00	0,44	0,16	1,05	0,38
Polizia commerciale	0,00	0,00	0,00	0,00	0,00	0,00	0,00	0,00	0,00	0,00	0,00	0,00	0,00	0,00	0,00
Polizia amministrativa	0,00	0,00	0,00	0,00	0,00	0,00	0,00	0,00	0,00	0,00	0,00	0,00	0,00	0,00	0,00
Funzioni di istruzione pubblica	6,07	12,37	3,98	9,68	5,26	1,94	33,67	8,26	0,03	0,70	10,71	8,15	13,44	11,16	4,59
Scuola materna	0,42	2,22	0,00	0,23	0,00	0,38	6,55	0,15	0,03	0,43	1,84	2,55	6,38	0,00	1,14
Istruzione elementare	2,19	5,70	0,63	4,76	0,93	1,38	14,65	6,54	0,00	0,01	6,73	3,76	2,13	4,77	1,66
Istruzione media	3,16	0,24	0,46	2,89	0,16	0,19	12,09	1,37	0,00	0,00	2,12	1,56	4,62	0,28	1,79
Istruzione secondaria superiore	0,31	1,12	0,00	0,26	0,02	0,00	0,00	0,00	0,00	0,00	0,02	0,00	0,00	0,00	0,00
Assistenza scolastica, trasporto, refezione e altri servizi	0,00	3,10	2,88	1,54	4,16	0,00	0,38	0,19	0,00	0,27	0,00	0,27	0,31	6,11	0,00
Funzioni relative alla cultura ed ai beni culturali	1,21	4,63	1,11	20,51	4,94	2,08	7,91	0,70	0,19	2,33	2,60	2,36	11,19	3,37	55,03
Biblioteche, musei e pinacoteche	0,01	0,83	0,00	1,43	3,59	0,00	2,53	0,01	0,19	0,21	0,75	0,33	10,36	0,19	0,05
Teatri, attività culturali e servizi diversi nel settore culturale	1,20	3,80	1,11	19,08	1,35	2,08	5,38	0,69	0,00	2,13	1,86	2,03	0,83	3,18	54,97
Funzioni nel settore sportivo e ricreativo	1,04	13,46	0,63	4,04	0,82	0,46	7,46	0,77	2,89	4,75	0,00	2,16	7,45	6,33	2,18
Piscine comunali	0,60	11,76	0,00	0,00	0,00	0,00	0,37	0,00	0,00	0,00	0,00	0,00	0,14	0,00	0,00
Stadio comunale, palazzo dello sport ed altri impianti	0,44	1,69	0,63	4,04	0,82	0,46	7,08	0,77	1,09	4,75	0,00	2,16	7,30	6,33	2,18
Manifestazioni diverse nel settore sportivo e ricreativo	0,00	0,00	0,00	0,00	0,00	0,00	0,00	0,00	1,80	0,00	0,00	0,00	0,00	0,00	0,00
Funzioni nel campo turistico	1,17	0,00	0,00	0,00	0,00	0,00	0,27	0,14	0,00	0,25	0,00	0,42	0,00	0,00	0,00
Servizi turistici	1,17	0,00	0,00	0,00	0,00	0,00	0,27	0,00	0,00	0,25	0,00	0,42	0,00	0,00	0,00
Manifestazioni turistiche	0,00	0,00	0,00	0,00	0,00	0,00	0,00	0,14	0,00	0,00	0,00	0,00	0,00	0,00	0,00
Funzioni nel campo della viabilità e dei trasporti	39,11	42,11	12,30	71,07	51,64	4,33	330,04	200,01	8,91	17,90	67,30	73,56	31,80	56,31	15,84
Viabilità, circolazione stradale e servizi connessi	20,31	25,47	9,89	8,19	27,09	0,17	82,41	9,90	8,91	17,31	15,33	17,79	14,44	35,38	15,74
Illuminazione pubblica e servizi connessi	0,48	0,64	2,41	0,79	2,04	4,16	2,83	6,13	0,00	0,59	2,93	0,00	16,12	0,00	0,04
Trasporti pubblici locali e servizi connessi	18,33	16,00	0,00	62,10	22,52	0,00	244,81	183,97	0,00	0,00	49,03	55,78	1,24	20,93	0,06

	Bari	Bologna	Catania	Firenze	Genova	Messina	Milano	Napoli	Padova	Palermo	Roma	Torino	Trieste	Venezia	Verona
Funzioni riguardanti la gestione del territorio e dell'ambiente	78,72	13,81	360,05	11,75	29,29	9,58	59,97	131,88	3,94	19,39	32,62	34,49	8,74	24,48	33,50
Urbanistica e gestione del territorio	49,13	1,78	14,30	1,92	16,56	7,62	14,80	125,01	0,51	1,17	23,24	12,76	0,01	10,71	1,08
Edilizia residenziale pubblica e locale e piani di edilizia economico-popolare	23,08	0,81	0,63	2,24	3,56	1,96	19,79	0,05	1,02	0,03	6,26	9,18	2,82	2,95	30,53
Servizio di protezione civile	0,00	0,00	0,00	0,00	0,02	0,00	0,08	0,45	0,04	0,00	0,15	0,02	0,01	0,02	0,00
Servizio idrico integrato	0,00	0,00	0,00	0,00	0,00	0,00	11,41	0,29	0,00	17,05	2,47	0,00	1,50	0,83	0,00
Servizio smaltimento rifiuti	0,19	0,00	0,00	0,00	0,00	0,00	0,00	0,00	0,00	0,00	0,00	0,00	0,00	0,00	0,00
Parchi e servizi per la tutela ambientale del verde, altri servizi relativi al territorio ed all'ambiente	6,32	11,21	345,12	7,59	9,15	0,00	13,89	6,09	2,37	1,14	0,49	12,54	4,40	9,97	1,89
Funzioni nel settore sociale	10,58	1,74	1,27	4,21	4,64	13,55	6,93	1,48	0,56	0,37	7,42	1,81	5,38	3,89	1,33
Asili nido, servizi per l'infanzia e per i minori	0,65	0,25	0,00	1,15	0,82	0,00	2,10	0,31	0,07	0,00	0,85	0,89	3,33	0,00	0,54
Servizi di prevenzione e riabilitazione	0,00	0,00	0,00	0,00	0,00	0,00	0,00	0,00	0,00	0,00	0,17	0,00	0,00	0,00	0,00
Strutture residenziali e di ricovero per anziani	0,00	0,00	0,00	0,00	0,01	0,00	0,49	0,00	0,00	0,00	0,00	0,27	0,10	0,00	0,00
Assistenza, beneficenza pubblica e servizi diversi alla persona	8,45	1,25	0,00	0,79	2,74	0,00	2,22	0,05	0,02	0,37	2,84	0,34	0,01	1,99	0,79
Servizio necroscopico e cimiteriale	1,48	0,25	1,27	2,27	1,07	13,55	2,12	1,12	0,47	0,00	3,56	0,31	1,94	1,90	0,00
Funzioni nel campo dello sviluppo economico	1,50	0,43	0,89	0,29	0,40	0,00	41,00	0,10	0,00	0,09	2,06	1,50	1,70	0,89	0,00
Affissioni e pubblicità	0,08	0,00	0,00	0,00	0,00	0,00	0,00	0,00	0,00	0,09	0,00	0,00	0,00	0,00	0,00
Fiere, mercati e servizi connessi	1,33	0,43	0,89	0,29	0,30	0,00	40,35	0,10	0,00	0,00	2,06	1,28	1,70	0,00	0,00
Mattatoio e servizi connessi	0,00	0,00	0,00	0,00	0,00	0,00	0,00	0,00	0,00	0,00	0,00	0,00	0,00	0,00	0,00
Servizi relativi all'industria	0,00	0,00	0,00	0,00	0,09	0,00	0,09	0,00	0,00	0,00	0,00	0,22	0,00	0,00	0,00
Servizi relativi al commercio	0,09	0,00	0,00	0,00	0,00	0,00	0,56	0,00	0,00	0,00	0,00	0,00	0,00	0,89	0,00
Servizi relativi all'artigianato	0,00	0,00	0,00	0,00	0,00	0,00	0,00	0,00	0,00	0,00	0,00	0,00	0,00	0,00	0,00
Servizi relativi all'agricoltura	0,00	0,00	0,00	0,00	0,00	0,00	0,00	0,00	0,00	0,00	0,00	0,00	0,00	0,00	0,00
Funzioni relative a servizi produttivi	0,00	0,00	0,00	0,00	0,00	0,00	0,00	0,00	0,00	1,77	0,20	0,00	0,00	1,51	0,00
Distribuzione gas	0,00	0,00	0,00	0,00	0,00	0,00	0,00	0,00	0,00	1,77	0,00	0,00	0,00	0,00	0,00
Centrale del latte	0,00	0,00	0,00	0,00	0,00	0,00	0,00	0,00	0,00	0,00	0,00	0,00	0,00	0,00	0,00
Distribuzione energia elettrica	0,00	0,00	0,00	0,00	0,00	0,00	0,00	0,00	0,00	0,00	0,00	0,00	0,00	0,00	0,00
Teleriscaldamento	0,00	0,00	0,00	0,00	0,00	0,00	0,00	0,00	0,00	0,00	0,00	0,00	0,00	0,00	0,00
Farmacie	0,00	0,00	0,00	0,00	0,00	0,00	0,00	0,00	0,00	0,00	0,00	0,00	0,00	0,00	0,00
Altri servizi produttivi	0,00	0,00	0,00	0,00	0,00	0,00	0,00	0,00	0,00	0,00	0,20	0,00	0,00	1,51	0,00
Totali	170,64	220,30	423,77	137,21	229,95	36,47	696,24	353,07	47,86	94,97	163,12	141,27	98,41	264,82	121,71

Fonte: Ministero dell'Interno-Dipartimento per gli Affari Interni e Territoriali-Finanza locale



Certificati consuntivi 2014 dei comuni con più di 200.000 abitanti - SPESE IN CONTO CAPITALE - INTERVENTI PER INVESTIMENTI
(valore impegnato in euro)

	Bari	Bologna	Catania	Firenze	Genova	Messina	Milano	Napoli	Padova	Palermo	Roma	Torino	Trieste	Venezia	Verona
Acquisizione di beni immobili	31.102.695	32.623.249	130.000.631	25.343.518	85.697.100	7.328.497	558.978.393	342.698.633	7.072.185	32.995.941	355.492.961	98.191.204	19.404.682	58.803.997	28.454.694
Espropri e servitù onerose	13.050.127	0	1.797.153	750.000	0	0	0	0	0	1.000.000	7.520.827	0	0	214.006	936.380
Acquisto di beni specifici per realizzazioni in economia	0	0	0	0	0	0	0	0	0	3.750.000	0	0	0	0	0
Utilizzo di beni di terzi per realizzazioni in economia	0	0	0	0	0	1.000.000	0	0	0	0	0	0	0	0	0
Acquisizione di beni mobili, macchine ed attrezzature tecnico-scientifiche	1.330.880	801.439	944.470	1.874.096	530.593	40.000	18.462.679	1.505.817	423.466	3.430.789	3.751.722	2.557.317	543.482	1.137.257	645.970
Incarichi professionali esterni	407.399	121.182	1.000.000	1.519.300	270.692	0	5.071.117	0	0	0	4.947.298	1.324.614	50.000	564.542	655.246
Trasferimenti di capitale	352.589	2.860.825	0	22.796.700	9.579.758	399.761	97.827.684	1.242.683	2.613.215	12.481	19.481.844	21.884.900	130.841	7.921.770	951.809
Partecipazioni azionarie	6.000.000	0	0	0	105.160	0	644.694	0	0	0	0	0	0	0	14.967
Conferimenti di capitale	0	5.000.000	0	0	0	0	0	0	0	23.250.000	0	2.675.705	85.000	0	0
Concessioni di crediti e anticipazioni	3.615.991	43.667.325	0	0	40.065.844	0	250.000.000	0	0	0	77.292.924	53.773	0	1.424.093	0
Totale	55.859.682	85.074.020	133.742.254	52.283.614	136.249.147	8.768.258	930.984.567	345.447.132	10.108.866	64.439.211	468.487.576	126.687.512	20.214.004	70.065.666	31.659.066

Fonte: Ministero dell'Interno-Dipartimento per gli Affari Interni e Territoriali-Finanza locale

Certificati consuntivi 2014 dei comuni con più di 200.000 abitanti - SPESE IN CONTO CAPITALE - INTERVENTI PER INVESTIMENTI
(valore impegnato per abitante in euro)

	Bari	Bologna	Catania	Firenze	Genova	Messina	Milano	Napoli	Padova	Palermo	Roma	Torino	Trieste	Venezia	Verona
Popolazione residente al 31 dicembre 2014	327.361	386.181	315.601	381.037	592.507	240.414	1.337.155	978.399	211.210	678.492	2.872.021	896.773	205.413	264.579	260.125
Acquisizione di beni immobili	95,01	84,48	411,91	66,51	144,63	30,48	418,04	350,26	33,48	48,63	123,78	109,49	94,47	222,25	109,39
Espropri e servitù onerose	39,86	0,00	5,69	1,97	0,00	0,00	0,00	0,00	0,00	1,47	2,62	0,00	0,00	0,81	3,60
Acquisto di beni specifici per realizzazioni in economia	0,00	0,00	0,00	0,00	0,00	0,00	0,00	0,00	0,00	5,53	0,00	0,00	0,00	0,00	0,00
Utilizzo di beni di terzi per realizzazioni in economia	0,00	0,00	0,00	0,00	0,00	4,16	0,00	0,00	0,00	0,00	0,00	0,00	0,00	0,00	0,00
Acquisizione di beni mobili, macchine ed attrezzature tecnico-scientifiche	4,07	2,08	2,99	4,92	0,90	0,17	13,81	1,54	2,00	5,06	1,31	2,85	2,65	4,30	2,48
Incarichi professionali esterni	1,24	0,31	3,17	3,99	0,46	0,00	3,79	0,00	0,00	0,00	1,72	1,48	0,24	2,13	2,52
Trasferimenti di capitale	1,08	7,41	0,00	59,83	16,17	1,66	73,16	1,27	12,37	0,02	6,78	24,40	0,64	29,94	3,66
Partecipazioni azionarie	18,33	0,00	0,00	0,00	0,18	0,00	0,48	0,00	0,00	0,00	0,00	0,00	0,00	0,00	0,06
Conferimenti di capitale	0,00	12,95	0,00	0,00	0,00	0,00	0,00	0,00	0,00	34,27	0,00	2,98	0,41	0,00	0,00
Concessioni di crediti e anticipazioni	11,05	113,07	0,00	0,00	67,62	0,00	186,96	0,00	0,00	0,00	26,91	0,06	0,00	5,38	0,00
Totale	170,64	220,30	423,77	137,21	229,95	36,47	696,24	353,07	47,86	94,97	163,12	141,27	98,41	264,82	121,71

Fonte: Ministero dell'Interno-Dipartimento per gli affari interni e territoriali-Finanza locale

