



Comune di Bologna



Governo Metropolitano  
**è Bologna**

# **Documento Unico di Programmazione 2015-2017**

## **Sezione Operativa**

### **Volume 6**

**PROGRAMMI OBIETTIVO APPROVATI DAI SINGOLI QUARTIERI PER IL TRIENNIO 2015-2017**

**Marzo 2015**



## INDICE

|   |      |    |
|---|------|----|
| Capitolo 1 Indirizzi per i Programmi Obiettivo dei Quartieri per il triennio 2015-2017        | pag. | 1  |
| Capitolo 2 Convalida dei Programmi Obiettivo proposti dai Quartieri per il triennio 2015-2017 | “    | 67 |
| Capitolo 3 Programmi Obiettivo approvati dai singoli Quartieri per il triennio 2015-2017      | “    | 73 |





Capitolo 1

**Indirizzi per i Programmi Obiettivo dei Quartieri per il triennio 2015-2017**



# Indice

|   |           |
|---|-----------|
| <b>1. LO SCENARIO ECONOMICO E FINANZIARIO NEL QUALE SI COLLOCA LA PREDISPOSIZIONE DEL BILANCIO TRIENNALE 2015-2017 DEL COMUNE DI BOLOGNA.....</b> | <b>4</b>  |
| <b>2. LE PRINCIPALI TENDENZE DEMOGRAFICHE .....</b>   | <b>7</b>  |
| <b>2.1 La popolazione complessiva e le famiglie.....</b>  | <b>7</b>  |
| <b>2.2 La recente evoluzione della popolazione giovanile e anziana .....</b>  | <b>8</b>  |
| 2.2.1. La recente evoluzione dell'utenza potenziale dei servizi educativi e scolastici .....  | 8         |
| 2.2.2. La recente evoluzione dell'utenza potenziale dei servizi socio-assistenziali per anziani.....  | 10        |
| <b>2.3. La futura evoluzione della popolazione giovanile ed anziana.....</b>  | <b>10</b> |
| 2.3.1. La futura evoluzione dell'utenza potenziale dei servizi educativi e scolastici .....   | 11        |
| 2.3.1.1. La classe di età 0-2 anni .....  | 11        |
| 2.3.1.2. La classe di età 3-5 anni .....  | 11        |
| 2.3.1.3. La classe di età 6-10 anni.....  | 12        |
| 2.3.1.4. La classe di età 11-13 anni.....   | 12        |
| 2.3.1.5. La classe di età 14-18 anni.....   | 13        |
| 2.3.2. La futura evoluzione dell'utenza potenziale dei servizi socio-assistenziali per anziani.....   | 13        |
| <b>3. L'EVOLUZIONE DELL'OFFERTA DEI SERVIZI EDUCATIVI, SCOLASTICI E SOCIO-ASSISTENZIALI NEGLI ULTIMI ANNI .....</b>                               | <b>15</b> |
| <b>3.1 L'andamento dell'utenza dei servizi sociali e socio sanitari .....</b>   | <b>15</b> |
| <b>3.2 L'andamento dei servizi educativi e scolastici.....</b>  | <b>18</b> |
| <b>3.3 L'andamento della spesa .....</b>  | <b>22</b> |
| <b>4. LE LINEE DI INDIRIZZO.....</b>  | <b>26</b> |
| <b>4.1. Interventi trasversali e di processo .....</b>  | <b>26</b> |
| 4.1.1 Organizzazione, integrazione e consolidamento della rete sul territorio .....   | 27        |
| 4.1.2 Sussidiarietà e partecipazione .....  | 34        |
| <b>4.2. Interventi per ambiti .....</b>   | <b>37</b> |
| 4.2.1. Servizi sociali e assistenziali .....  | 37        |
| 4.2.1.1 Servizio di Pronto intervento Sociale.....  | 37        |
| 4.2.1.2 Servizi rivolti gli anziani .....   | 37        |
| 4.2.1.3 Servizi a minori e famiglie .....   | 39        |
| 4.2.1.5 Servizi per immigrati .....   | 40        |
| 4.2.1.6 Servizi rivolti a persone in condizione di esclusione sociale .....   | 42        |
| 4.2.1.7 Politiche attive del lavoro per le persone vulnerabili .....  | 43        |
| 4.2.1.8 Le funzioni nell'ambito dell'inclusione sociale dell'Istituzione "don Paolo Serra Zanetti" e i Quartieri.....                             | 44        |

|   |           |
|---|-----------|
| 4.2.2. Servizi educativi scolastici .....   | 48        |
| 4.2.2.1 Premessa .....  | 48        |
| 4.2.2.2 Qualificazione dell'edilizia educativa e scolastica .....                           | 49        |
| 4.2.2.3 Servizi per l'educazione dell'infanzia (0/3anni) .....                              | 51        |
| 4.2.2.4 Servizi per l'Infanzia (fascia di età 3-5) .....                                    | 53        |
| 4.2.2.5 Servizi delegati del Diritto allo Studio (fascia di età 6-18) .....                 | 55        |
| 4.2.2.6 Servizi educativi e ricreativi rivolti a giovani adolescenti e preadolescenti ..... | 59        |
| 4.2.3. Ambito promozionale, culturale, sportivo e ricreativo .....                          | 64        |
| <b>5.1 BUDGET 2015 – 2017 RISORSE ATTRIBUITE AI QUARTIERI.....</b>                          | <b>65</b> |

## **1. LO SCENARIO ECONOMICO E FINANZIARIO NEL QUALE SI COLLOCA LA PREDISPOSIZIONE DEL BILANCIO TRIENNALE 2015-2017 DEL COMUNE DI BOLOGNA**

La predisposizione del Bilancio 2015-2017 del Comune di Bologna avviene in una situazione caratterizzata ancora una volta da rilevanti modifiche normative e dal permanere di eccezionali difficoltà della finanza pubblica nazionale e locale.

Nonostante questo quadro di incertezza la Giunta ha comunque deciso di presentare al Consiglio Comunale tutti i documenti di programmazione strategica ed operativa relativi al Bilancio Pluriennale 2015-2017 entro il mese di febbraio, per consentire l'approvazione da parte del Consiglio Comunale entro la data prevista del 31 marzo.

In questa situazione di grande difficoltà il progetto di Bilancio 2015-2017 per il Comune di Bologna contempla una serie di azioni sulle entrate e sulle spese, dettagliate nei diversi documenti di programmazione economico-finanziaria.

Nell'ambito della manovra complessiva di riqualificazione della spesa si prevedono in particolare **azioni specifiche relative ai servizi educativi, scolastici e socio-assistenziali delegati ai Quartieri**. Le selezioni di spesa ipotizzate nel Bilancio 2015-2017 sono state modulate in modo differenziato in relazione alle diverse linee di attività, in considerazione degli impegni programmatici assunti dall'Amministrazione e dell'impatto sui cittadini e le famiglie.

Per quanto riguarda il complesso dei servizi in materia educativa, scolastica e socio-assistenziale compresi nel presente documento di indirizzi la proposta di Budget 2015 definita dalla Giunta prevede la seguente allocazione di risorse:

1. Per le attività di welfare delegate ai Quartieri (compresi alcuni stanziamenti attribuiti per queste finalità all'Area Affari Istituzionali) il Budget 2015 prevede risorse per complessivi 33,485 milioni di euro. Rispetto al Budget 2014 si registra una riduzione di 2,119 milioni di euro delle risorse comunali destinate a questi interventi e un aumento di 0,112 milioni di euro delle entrate di natura corrispondente. Per interpretare questa riduzione delle risorse attribuite ai Quartieri è necessario considerare che nel 2015 scompare la voce di entrata relativa al «Rimborso dall'Azienda Usl di Bologna di spese sostenute per attività a favore di anziani e disabili», per effetto del processo di accreditamento di questi servizi. Nel 2014 tale voce di entrata aveva una previsione di 2,7 milioni di euro. Alla scomparsa di questa voce di entrata nel bilancio 2015 deve corrispondere una riduzione di analoga entità delle spese sostenute nel 2014 per erogare questi servizi, transitati ora al regime dell'accREDITamento. Bisogna inoltre considerare che nel 2015 è stata trasferita al Settore Istruzione, per le esigenze dell'Istituzione servizi educativi e scuole dell'infanzia una quota dai Consumi Specifici pari a 0,2 milioni di euro in precedenza attribuita ai Quartieri. Si segnala infine che a partire dal 2015 sono attribuiti al Settore Istruzione 0,969 milioni di euro per il sistema di convenzioni con le scuole dell'infanzia private paritarie in precedenza attribuiti ai Quartieri (nelle serie storiche relative ai dati di consuntivo 2011-2013 e al budget 2014 i dati sono già stati riclassificati per tenere conto di questa attribuzione).

2. Per le attività di welfare attribuite alla responsabilità gestionale del Dipartimento Benessere di Comunità – Settore Servizi Sociali il Budget 2015 prevede un'ulteriore allocazione di risorse di 18,797 milioni di euro (di cui 3,087 milioni finanziati da entrate di natura corrispondente). Rispetto al Budget 2014 in questo caso le risorse presentano un incremento di 0,635 milioni di euro, dovuto a un aumento di risorse comunali destinate a questi interventi per 0,664 milioni e a un calo delle entrate corrispondenti di 29 mila euro.
3. Per le attività di welfare attribuite al dipartimento Cultura e Scuola - Settore Istruzione il Budget 2015 prevede per interventi di natura educativa e scolastica uno stanziamento di 19,299 milioni di euro (di cui 0,611 milioni finanziati da entrate corrispondenti). Rispetto al Budget 2014 si registra un significativo aumento di risorse (2,154 milioni di euro). Tale incremento di risorse è dovuto a maggiori finanziamenti comunali per 3,241 milioni di euro e a minori entrate corrispondenti per 1,087 milioni di euro. Per interpretare questo dato contabile bisogna però tenere conto di rilevanti novità di carattere metodologico che si possono così sintetizzare:
  - il trasferimento a partire dal 2015 di una quota di risorse relative a spese di natura economale dal Settore Gare al Settore Istruzione per le esigenze dell'Istituzione servizi educativi e scuole dell'infanzia (0,2 milioni di euro nel 2015, 1,7 milioni nel 2016, 3,7 milioni nel 2017);
  - la previsione a partire da settembre 2015, sempre nei Consumi specifici del Settore Istruzione, di una voce di spesa relativa all'appalto della gestione del servizio di refezione scolastica, attualmente gestito dalla società Seribo. Tale spesa ammonta a:
    - 5,8 milioni di euro nel 2015;
    - 13,9 milioni di euro nel 2016;
    - 13,9 milioni di euro nel 2017);
  - il trasferimento sempre al Settore Istruzione, per le esigenze dell'Istituzione servizi educativi e scuole dell'infanzia, di una quota dai Consumi specifici dei Quartieri relativa ad attività che dal 2015 verranno gestite dall'Istituzione stessa. Tale quota ammonta a 0,2 milioni di euro nel 2015 e 0,3 milioni negli anni 2016 e 2017;
  - il trasferimento nel budget del Personale della spesa relativa al personale a tempo determinato che opera in servizi educativi e scolastici, attribuita fino a giugno 2014 al Settore Istruzione sotto la voce Consumi Specifici per acquistare servizi da ASP Irides.

Si segnala infine che a partire dal 2015 sono attribuiti al Settore Istruzione 0,969 milioni di euro per il sistema di convenzioni con le scuole dell'infanzia private paritarie in precedenza attribuiti ai Quartieri (nelle serie storiche relative ai dati di consuntivo 2011-2013 e al budget 2014 i dati sono già stati riclassificati per tenere conto di questa attribuzione).

Come appare evidente dai dati esposti in precedenza l'impegno diretto dell'Amministrazione Comunale nel finanziamento di queste politiche ammonta complessivamente a 71,581 milioni di euro (di cui 3,811 milioni di euro finanziati da entrate corrispondenti): è questo un impegno di grande significato in un anno caratterizzato ancora una volta da una situazione normativa e finanziaria di straordinaria difficoltà.

Per quanto riguarda invece gli anni 2016-2017 il bilancio poliennale prevede una sostanziale conferma di questo ammontare di risorse, in particolare modo per quanto riguarda la quota finanziata con entrate non corrispondenti.

Per consolidare e qualificare il sistema degli interventi di welfare delegato ai quartieri l'Amministrazione Comunale si impegna inoltre a svolgere nel 2015 e negli anni successivi tutte le azioni necessarie:

- per acquisire ulteriori risorse destinate prioritariamente alla qualificazione e al consolidamento del welfare locale, attraverso un'azione congiunta con lo Stato e la Regione, con le Fondazioni bancarie e con l'ASP Città di Bologna;
- per elevare l'efficienza e l'efficacia delle risorse attualmente impegnate nelle diverse politiche di welfare, anche attraverso azioni di razionalizzazione dei singoli interventi;
- per conseguire una visione integrata degli effetti cumulativi dei diversi interventi svolti a favore di una stessa persona o di più individui appartenenti allo stesso nucleo familiare. In questa direzione un importante contributo per raggiungere una maggiore equità nei percorsi di accesso e contribuzione a questi servizi da parte delle famiglie sarà offerto dall'applicazione della normativa relativa alla nuova ISEE.

L'esito positivo di tali azioni consentirà di proseguire ed accentuare anche nel 2015 e negli anni successivi il percorso di qualificazione e consolidamento del sistema cittadino di interventi in campo educativo, scolastico e socio-assistenziale, che è uno dei punti caratterizzanti dell'azione amministrativa locale e resta obiettivo prioritario nel processo di formazione e gestione del Bilancio 2015-2017.

Per realizzare pienamente nel corso del 2015 questo impegno al momento attuale si valuta la necessità di acquisire e destinare all'insieme dei servizi in precedenza richiamati eventuali ulteriori risorse per 1 milione di euro, che si cercherà di reperire in larga prevalenza attraverso la ricerca di ulteriori maggiori entrate di natura corrispondente da accertare in corso d'anno.

## 2. LE PRINCIPALI TENDENZE DEMOGRAFICHE

### 2.1 La popolazione complessiva e le famiglie

La **popolazione residente** nella nostra città al 31 dicembre 2014 ammonta a 386.181 abitanti. Queste sono le persone iscritte nei registri anagrafici, oggetto per un paio di anni delle operazioni di revisione conseguenti al censimento 2011, che hanno comportato un'intensa attività di iscrizioni e cancellazioni d'ufficio.

Al di là degli effetti dovuti al censimento, la tendenza di fondo per la popolazione bolognese è di lieve e costante crescita (nell'ultimo quinquennio quasi 9.000 residenti in più, circa 1.800 in media ogni anno).

Al 31 dicembre 2014 gli **stranieri residenti** hanno raggiunto quota 57.979 unità. Anche la popolazione di nazionalità non italiana iscritta in anagrafe è stata oggetto di operazioni di revisione anagrafica post-censuaria; quest'ultima ha anzi riguardato in larga parte i cittadini non italiani, a causa di una tendenza piuttosto diffusa da parte degli stranieri di non comunicare agli uffici competenti il trasferimento in un altro comune italiano o più spesso il rientro in patria.

Gli stranieri residenti costituiscono il 15% della popolazione di Bologna. Tra i cittadini stranieri vi sono comunque anche molti bambini e ragazzi nati nel nostro paese e una buona parte degli stranieri si sono stabiliti nella nostra città ormai da anni e si possono considerare dunque integrati nel nostro tessuto sociale.

| Popolazione residente al 31 dicembre di ogni anno |                       |
|---|-----------------------|
| Anni  | Popolazione residente |
| 2014  | 386.181               |
| 2013  | 384.202               |
| 2012 *  | 385.329               |
| 2011 *  | 382.784               |
| 2010  | 380.181               |
| 2009  | 377.220               |

| Popolazione residente straniera al 31 dicembre di ogni anno |                                 |
|---|---------------------------------|
| Anni  | Popolazione residente straniera |
| 2014  | 57.979                          |
| 2013  | 56.302                          |
| 2012 *  | 56.155                          |
| 2011 *  | 52.473                          |
| 2010  | 48.466                          |
| 2009  | 43.664                          |

\* popolazione anagrafica non rettificata sulla base delle risultanze censuarie



Le **famiglie** al 31 dicembre 2014 risultano 205.520. I nuclei unipersonali sono di gran lunga i più numerosi (104.890), cioè oltre la metà delle famiglie bolognesi (51%). E' bene però ricordare che spesso esistono situazioni in cui più famiglie anagrafiche condividono l'alloggio con altre e dunque nella realtà il numero effettivo dei "single" risulta assai meno accentuato.

| Famiglie residenti per numero di componenti al 31 dicembre 2014 |        |        |        |       |           |         |
|---|--------|--------|--------|-------|-----------|---------|
| Numero di componenti  |        |        |        |       |           | Totale  |
| 1   | 2      | 3      | 4      | 5     | 6 e oltre |         |
| 104.890   | 52.434 | 27.444 | 15.531 | 3.735 | 1.486     | 205.520 |

## 2.2 La recente evoluzione della popolazione giovanile e anziana

In questo paragrafo vengono presentati dati demografici relativi all'evoluzione della popolazione giovanile (da 0 a 18 anni) e della popolazione anziana (da 65 anni in poi) nel periodo 31.12.2009-31.12.2014. Si possono così cogliere i mutamenti quantitativi intervenuti in questo quinquennio relativamente all'utenza potenziale dei servizi educativi e scolastici e dei servizi socio-assistenziali per anziani.

### 2.2.1. La recente evoluzione dell'utenza potenziale dei servizi educativi e scolastici

L'incremento del numero dei nati, iniziato a metà degli anni '90 e consolidatosi nel periodo più recente, unitamente alla sempre maggiore presenza di bambini stranieri ha avuto notevoli ripercussioni sull'ammontare dell'utenza potenziale dei servizi pre-scolastici e scolastici e sulla complessità della loro gestione. In aumento appaiono infatti negli ultimi anni tutte le fasce di età scolare (quasi 5.500 bambini in più in 5 anni, il 70% dei quali di cittadinanza straniera).

Riferendoci comunque ai dati anagrafici al 31 dicembre 2014, risulta che la **classe 0-2 anni** ha superato le 9.400 unità, il contingente dei bambini da **3 a 5 anni** ha toccato quota 9.516 e quello tra i **6 e i 10 anni** sfiora le 14.900 unità. Il numero dei ragazzi tra gli **11 e 13 anni** ha superato le 8.400 unità ed infine il numero dei giovani tra i **14 e i 18 anni** si è attestato a 13.915.

| Popolazione residente giovanile per classi di età al 31 dicembre di ogni anno |               |       |        |       |        |             |
|---|---------------|-------|--------|-------|--------|-------------|
| Anni  | Classi di età |       |        |       |        |             |
|   | 0-2           | 3-5   | 6-10   | 11-13 | 14-18  | Totale 0-18 |
| 2014  | 9.461         | 9.516 | 14.844 | 8.413 | 13.915 | 56.149      |
| 2013  | 9.319         | 9.301 | 14.448 | 8.387 | 13.541 | 54.996      |
| 2012  | 9.273         | 9.131 | 14.225 | 8.307 | 13.137 | 54.073      |
| 2011  | 9.384         | 8.883 | 13.874 | 8.111 | 12.774 | 53.026      |
| 2010  | 9.196         | 8.632 | 13.677 | 7.811 | 12.500 | 51.816      |
| 2009  | 9.020         | 8.525 | 13.304 | 7.600 | 12.247 | 50.696      |

Venendo ora alla **componente straniera dell'utenza potenziale**, sottolineiamo come anche il numero di bambini e ragazzi di nazionalità non italiana è in aumento in ciascuna delle fasce di età corrispondenti ai diversi livelli educativi e scolastici, con l'unica eccezione della classe di età 11-13 anni il cui numero appare negli ultimi anni sostanzialmente stabile. Tra i bimbi con meno di tre anni il 28,1% è costituito da stranieri (oltre 2.600) e sono stranieri il 25,5% dei bimbi da 3 a 5 anni (2.429), il 21% di quelli da 6 a 10 (3.116), il 18,2% di quelli da 11 a 13 (1.535) e il 18,9% dei ragazzi da 14 a 18 (2.625).

| Popolazione residente giovanile straniera per classi di età al 31 dicembre di ogni anno |               |       |       |       |       |             |
|---|---------------|-------|-------|-------|-------|-------------|
| Anni  | Classi di età |       |       |       |       |             |
|   | 0-2           | 3-5   | 6-10  | 11-13 | 14-18 | Totale 0-18 |
| 2014  | 2.655         | 2.429 | 3.116 | 1.535 | 2.625 | 12.360      |
| 2013  | 2.585         | 2.338 | 2.943 | 1.553 | 2.579 | 11.998      |
| 2012  | 2.452         | 2.192 | 2.778 | 1.539 | 2.412 | 11.373      |
| 2011  | 2.373         | 1.946 | 2.547 | 1.444 | 2.147 | 10.457      |
| 2010  | 2.205         | 1.773 | 2.349 | 1.273 | 1.920 | 9.520       |
| 2009  | 1.980         | 1.575 | 2.127 | 1.103 | 1.735 | 8.520       |

## 2.2.2. La recente evoluzione dell'utenza potenziale dei servizi socio-assistenziali per anziani

La **popolazione anziana** (per convenzione da 65 anni in su), a lungo in aumento nella nostra città, negli ultimi anni ha subito un'inversione di tendenza che ha portato il numero di anziani residenti sotto le 100.000 unità a fine 2008. Il dato rilevato a dicembre 2014 conferma che il numero di anziani (99.831) rimane al di sotto di tale soglia.

Tradizionalmente si disaggrega questo contingente in due componenti e cioè la popolazione tra 65 e 79 anni e quella degli ultraottantenni che esprime, come è ovvio, la maggiore esigenza di servizi socio-assistenziali.

Il numero di anziani in età compresa tra **65 e 79 anni**, in calo fino al 2010, mostra negli ultimi anni un andamento leggermente oscillante; in aumento invece il numero di persone con **80 anni e oltre**.

Più in dettaglio, i residenti della classe di età 65-79 anni risultavano al 31 dicembre 2014 poco più di 64.400 (erano quasi 65.700 cinque anni prima). Gli ultraottantenni erano invece 35.429 al 31 dicembre 2014 (rispetto ai 33.773 del 2009).

Al 2014 dunque circa il 26% della popolazione residente a Bologna era costituita da anziani ed in particolare il 9,2% da ultraottantenni.

| Classi di età   | Popolazione residente anziana per classi di età al<br>31 dicembre di ogni anno |               |               |               |               |               |
|-----------------|--|---------------|---------------|---------------|---------------|---------------|
|                 | Anni   |               |               |               |               |               |
|                 | 2009   | 2010          | 2011          | 2012          | 2013          | 2014          |
| 65-79 anni      | 65.667   | 64.105        | 64.622        | 64.987        | 64.842        | 64.402        |
| 80 anni e oltre | 33.773   | 34.493        | 34.845        | 34.806        | 35.094        | 35.429        |
| <b>Totale</b>   | <b>99.440</b>  | <b>98.598</b> | <b>99.467</b> | <b>99.793</b> | <b>99.936</b> | <b>99.831</b> |

## 2.3. La futura evoluzione della popolazione giovanile ed anziana

Il Dipartimento Programmazione sviluppa periodicamente delle **previsioni demografiche**, valide per i 15 anni successivi, ipotizzando tre diversi scenari (alto, intermedio e basso) caratterizzati da andamenti futuri differenziati dei parametri di fecondità, mortalità e migratorietà. Le ultime previsioni, ancorché non recentissime, permettono importanti considerazioni di lungo periodo; per quanto riguarda un orizzonte breve e un approccio più operativo, il confronto con gli andamenti reali può far ritenere opportuni alcuni aggiustamenti e anche l'utilizzo di metodi alternativi quali le proiezioni, per gli anni futuri, delle coorti di popolazione attualmente residenti.

In questa sede presentiamo alcuni risultati, per gli anni fino al 2019, relativi alla popolazione tra 0 e 18 anni e a quella di età superiore ai 64 anni; nel caso in cui si utilizzano le previsioni, e non le proiezioni, si fa riferimento all'ipotesi intermedia che prevede, rispetto ai valori attuali, fecondità in moderato aumento, ulteriori miglioramenti nella speranza di vita e migratorietà in relativa diminuzione.

Nel corso del 2015 il Dipartimento Programmazione procederà ad aggiornare il modello previsionale, tenendo conto delle tendenze della natalità, della mortalità e dei movimenti migratori registrate nel triennio 2012-2014 ed estendendo il periodo di previsione fino al 1 gennaio 2030.

## 2.3.1. La futura evoluzione dell'utenza potenziale dei servizi educativi e scolastici

### 2.3.1.1. La classe di età 0-2 anni

Nella tavola che segue viene presentata l'evoluzione della classe 0-2 anni, quella cioè che rappresenta l'**utenza potenziale dei nidi d'infanzia**.

In questo caso abbiamo ritenuto preferibile optare per delle proiezioni basate sul valore medio delle nascite registrato nell'ultimo quinquennio, che è piuttosto elevato per il nostro comune e pari a oltre 3.150 bambini ogni anno. In particolare nel 2014 si è verificato un vero e proprio picco della natalità (3.296 bambini).

Il trend che qui presentiamo potrebbe dunque essere rivisto al rialzo, almeno per quello che riguarda l'ultimo triennio, se l'andamento delle nascite, a partire dall'anno in corso, dovesse continuare ad attestarsi su valori particolarmente elevati e paragonabili a quello del 2014. I futuri sviluppi di tale dinamica dovranno dunque essere oggetto di una particolare attenzione.

| Popolazione residente prevista per la classe di età 0-2 anni nel periodo 31.12.2015 / 31.12.2019 * |                            |            |            |            |            |            |
|--|----------------------------|------------|------------|------------|------------|------------|
| Classe di età  | 31.12.2014<br>(dato reale) | 31.12.2015 | 31.12.2016 | 31.12.2017 | 31.12.2018 | 31.12.2019 |
| 0-2  | 9.461                      | 9.555      | 9.545      | 9.450      | 9.450      | 9.450      |

\* proiezioni al netto del movimento migratorio

### 2.3.1.2. La classe di età 3-5 anni

Anche per la classe di età 3-5 anni (**utenti potenziali delle scuole dell'infanzia**) sono state approntate delle proiezioni al netto del movimento migratorio, vale a dire trascinati nel tempo delle leve demografiche residenti al 31 dicembre 2014, fin dove possibile, e proiezioni basate sul livello medio delle nascite per il restante periodo. Come per la classe 0-2 anni si assiste, pur nell'oscillazione dei valori, a un andamento che tende alle 9.500 unità.

| Popolazione residente prevista per la classe di età 3-5 anni nel periodo 31.12.2015/31.12.2019 * |                            |            |            |            |            |            |
|--|----------------------------|------------|------------|------------|------------|------------|
| Classe di età  | 31.12.2014<br>(dato reale) | 31.12.2015 | 31.12.2016 | 31.12.2017 | 31.12.2018 | 31.12.2019 |
| 3-5  | 9.516                      | 9.347      | 9.379      | 9.461      | 9.555      | 9.545      |

\* proiezioni al netto del movimento migratorio

### 2.3.1.3. La classe di età 6-10 anni

Una decisa crescita è prevista per la classe 6-10 anni di età (**utenza potenziale delle scuole primarie**). Infatti dal 2014 al 2019 si conterebbero quasi 900 bambini in più (+6%). Anche in questo caso si è fatto ricorso alle proiezioni di leve demografiche già attualmente residenti nella nostra città.

| Popolazione residente prevista per la classe di età 6-10 anni nel periodo 31.12.2015 / 31.12.2019 * |                            |            |            |            |            |            |
|---|----------------------------|------------|------------|------------|------------|------------|
| Classe di età   | 31.12.2014<br>(dato reale) | 31.12.2015 | 31.12.2016 | 31.12.2017 | 31.12.2018 | 31.12.2019 |
| 6-10  | 14.844                     | 15.090     | 15.342     | 15.520     | 15.563     | 15.732     |

\* proiezioni al netto del movimento migratorio

### 2.3.1.4. La classe di età 11-13 anni

In crescita risulterebbe anche il numero di ragazzi tra gli 11 e i 13 anni (**utenza potenziale delle scuole secondarie di primo grado**): +6,8% tra il dato reale del 2014 e quello, sempre ottenuto tramite proiezioni al netto del movimento migratorio, dell'anno 2019 (oltre 570 ragazzi in più). L'arrivo di leve ancor più consistenti dovrebbe far sentire i suoi effetti negli anni successivi dato che, come è ovvio, giungeranno a frequentare questo livello di istruzione i bambini appartenenti alle classi di età precedentemente descritte.

| Popolazione residente prevista per la classe di età 11-13 anni nel periodo 31.12.2015 / 31.12.2019 * |                            |            |            |            |            |            |
|--|----------------------------|------------|------------|------------|------------|------------|
| Classe di età  | 31.12.2014<br>(dato reale) | 31.12.2015 | 31.12.2016 | 31.12.2017 | 31.12.2018 | 31.12.2019 |
| 11-13  | 8.413                      | 8.563      | 8.620      | 8.840      | 8.874      | 8.989      |

\* proiezioni al netto del movimento migratorio

### 2.3.1.5. La classe di età 14-18 anni

Per tale segmento di popolazione (**utenza potenziale delle scuole secondarie di secondo grado**) si confermerebbe un relativo aumento (+2,5%) già tra il 2014 e il 2019; il numero di giovani tra 14 e 18 anni potrebbe approssimare alla fine di questo periodo quota 14.300.

Il trend in crescita sembra destinato a continuare e, secondo le nostre previsioni, si potrebbero superare i 15.000 utenti potenziali a fine 2022.

| Classe di età | 31.12.2014<br>(dato reale) | 31.12.2015 | 31.12.2016 | 31.12.2017 | 31.12.2018 | 31.12.2019 |
|---------------|----------------------------|------------|------------|------------|------------|------------|
| 14-18         | 13.915                     | 13.981     | 14.067     | 14.092     | 14.247     | 14.268     |

\* proiezioni al netto del movimento migratorio

### 2.3.2. La futura evoluzione dell'utenza potenziale dei servizi socio-assistenziali per anziani

Venendo ora agli **anziani** e scegliendo questa volta di utilizzare le vere e proprie previsioni, si osserva, sempre per il periodo che arriva al 2019, un tendenziale calo della popolazione con 65 anni e più di età (-4% in un quinquennio). Questa dinamica è però il risultato di andamenti diversificati delle due componenti da noi individuate.

Per quanto concerne infatti il segmento di **popolazione tra 65 e 79 anni** veniva prevista una sensibile diminuzione che, alla luce delle dinamiche più recenti già evidenziate, appare forse un po' troppo accentuata.

Rimane invece confermato l'aumento del numero di **anziani con più di 79 anni** per tutto il periodo considerato. In particolare, si assisterebbe tra il 2014 e il 2019 a una crescita del 4,6%, che porterebbe gli ultraottantenni a superare le 37.000 unità a fine periodo.

Questo rappresenta il dato più rilevante ai fini della programmazione di servizi rivolti alla popolazione anziana ed è la naturale conseguenza del progressivo allungamento della vita media che ha raggiunto a Bologna gli 80,4 anni per gli uomini e gli 85,1 per le donne.

| Popolazione residente prevista per la classe di età 65 anni e più nel periodo 31.12.2015/ 31.12.2019 * |                            |               |               |               |               |               |
|--|----------------------------|---------------|---------------|---------------|---------------|---------------|
| Classe di età  | 31.12.2014<br>(dato reale) | 31.12.2015    | 31.12.2016    | 31.12.2017    | 31.12.2018    | 31.12.2019    |
| 65-79 anni   | 64.402                     | 62.707        | 61.765        | 60.836        | 59.668        | 58.796        |
| 80 anni e oltre  | 35.429                     | 35.719        | 35.840        | 36.058        | 36.554        | 37.068        |
| <b>Totale 65 anni e più</b>  | <b>99.831</b>              | <b>98.426</b> | <b>97.605</b> | <b>96.894</b> | <b>96.222</b> | <b>95.864</b> |

\* previsione - ipotesi intermedia

Per ulteriori approfondimenti sui principali temi demografici si rimanda al sito del Dipartimento Programmazione consultabile all'indirizzo Internet

**<http://www.comune.bologna.it/comune/piancont/>**

e in particolare, nella sezione Studi e ricerche sulla città-Popolazione, alle diverse **note congiunturali sulla popolazione di Bologna.**

### 3. L'EVOLUZIONE DELL'OFFERTA DEI SERVIZI EDUCATIVI, SCOLASTICI E SOCIO-ASSISTENZIALI NEGLI ULTIMI ANNI

#### 3.1 L'andamento dell'utenza dei servizi sociali e socio sanitari

I dati di seguito riportati sono l'esito dell'elaborazione realizzata dal Dipartimento Benessere di Comunità, in base ai dati forniti dal sistema informativo dei servizi sociali e socio sanitari.

| Utenti servizi sociali e socio-sanitari<br>Comune di Bologna (dati di flusso per anno) |               |              |               |              |               |              |                     |              |
|--|---------------|--------------|---------------|--------------|---------------|--------------|---------------------|--------------|
| Target   | 2012          |              | 2013          |              | 2014          |              | Delta 2014-2013 (3) |              |
|  | nr.           | %            | nr.           | %            | nr.           | %            | nr.                 | %            |
| Anziani  | 10.063        | 50,4         | 9.500         | 45,6         | <b>7.163</b>  | 39,1         | -2.337              | - 24,6       |
| Minori e famiglie  | 5.532         | 27,7         | 6.776         | 32,6         | <b>6.783</b>  | 37,0         | 7                   | 0,1          |
| Adulti (1)   | 2.749         | 13,8         | 2.813         | 13,5         | <b>2.588</b>  | 14,1         | -225                | -8,0         |
| Disabili (2)   | 1.625         | 8,1          | 1.727         | 8,3          | <b>1.796</b>  | 9,8          | 69                  | 4,0          |
| <b>TOTALE</b>  | <b>19.969</b> | <b>100,0</b> | <b>20.816</b> | <b>100,0</b> | <b>18.330</b> | <b>100,0</b> | - <b>2.486</b>      | <b>-11,9</b> |

Note: (1) comprende anche 682 cittadini non italiani servizio tutele e protezione internazionale non ancora gestiti nel sistema informativo;  
 (2) Dato disabili 2014 Fonte: AUSL di Bologna servizi delegati;  
 (3) In relazione al dato complessivo dell'utenza in carico, si segnala che gli scostamenti tra il 2013 e 2014 sono in parte determinati dall'attività di allineamento dei Piani Assistenziali Individualizzati nel sistema informativo operato negli anni 2013 e 2014. In particolare il dato in diminuzione dell'utenza del target anziani tra il 2013 e 2014 è il risultato della chiusura, per attività di allineamento dati delle posizioni sostanziali di Piani Assistenziali di utenza non più in carico agli SST dei Quartieri e della contestuale approvazione di Piani Assistenziali della nuova utenza.

Abbiamo ritenuto di riportare il trend degli utenti dei servizi socio sanitari degli ultimi tre anni pur nella consapevolezza che molte delle variazioni evidenziate non si riflettono in un'effettiva oscillazione delle persone assistite, ma sono l'esito della piena entrata a regime del sistema informativo e dell'impegnativo lavoro svolto dai Servizi Sociali Territoriali di puntuale verifica e riallineamento dei piani Assistenziali Individualizzati inseriti a sistema, portata a compimento tra il 2013 e 2014.

In particolare il dato in forte diminuzione degli anziani assistiti tra il 2013 e 2014 è il risultato della chiusura, per attività di allineamento dati delle posizioni sostanziali di Piani Assistenziali di utenza non più in carico agli Servizi Sociali Territoriali dei Quartieri e della contestuale approvazione di Piani Assistenziali della nuova utenza, che non equivale ad un calo dell'utenza complessiva, che si è mantenuta altresì invariata, e per alcuni servizi è stata anche incrementata, come si evince dall'andamento costante delle risorse economiche dedicate a questi servizi e dalla contestuale messa in campo di azioni di razionalizzazione ed efficientamento che hanno consentito un potenziamento dell'offerta (vedi a tal riguardo il successivo Cap. 3.3 L'andamento della spesa).



Se andiamo ad analizzare la suddivisione per target dell'utenza questa mette in evidenza un peso differente e stabile negli ultimi tre anni per ambiti, con una predominanza di anziani assistiti (nell'ultimo anno il 40%) cui seguono dappresso minori e famiglie (37% nel 2014) più contenuti gli altri due target: adulti e disabili.

La tabella seguente riporta la distribuzione per quartiere e per target dei 18.330 utenti in carico nel 2014.

| <b>Utenti servizi sociali e socio-sanitari suddivisione per Servizi Sociali Territoriali e altri servizi<br/>Servizi Sociali Territoriali - Quartieri - Nr utenti in carico con PAI attivi 2014 (dati di flusso per anno)</b> |                |              |                          |              |               |              |                 |                      |              |                            |                                      |              |
|---|----------------|--------------|--------------------------|--------------|---------------|--------------|-----------------|----------------------|--------------|----------------------------|--------------------------------------|--------------|
| <b>Target</b>   | <b>Anziani</b> |              | <b>Minori e famiglie</b> |              | <b>Adulti</b> |              | <b>Disabili</b> | <b>TOTALE UTENTI</b> |              |                            | popolazione residente 31.12.2014 (1) |              |
|   | nr.            | %            | nr.                      | %            | nr.           | %            |                 | nr.                  | %            | % utenti su pop. residente | nr.                                  | %            |
| <b>Quartiere - Servizio Sociale Territoriale</b>  |                |              |                          |              |               |              |                 |                      |              |                            |                                      |              |
| Borgo-Reno  | 1.059          | 14,78        | 818                      | 12,06        | 157           | 6,07         |                 | 2.034                | 11,1         | 3,4                        | 60.307                               | 15,6         |
| Navile  | 1.297          | 18,11        | 1.322                    | 19,49        | 233           | 9,00         |                 | 2.852                | 15,6         | 4,2                        | 67.800                               | 17,6         |
| Porto-Saragozza   | 1.435          | 20,03        | 615                      | 9,07         | 129           | 4,98         |                 | 2.179                | 11,9         | 3,2                        | 68.902                               | 17,9         |
| San Donato - San Vitale   | 1.557          | 21,74        | 1.551                    | 22,87        | 263           | 10,16        |                 | 3.371                | 18,4         | 4,2                        | 79.481                               | 20,6         |
| Santo Stefano   | 644            | 8,99         | 404                      | 5,96         | 93            | 3,59         |                 | 1.141                | 6,2          | 2,3                        | 50.010                               | 13,0         |
| Savena  | 1.151          | 16,07        | 541                      | 7,98         | 123           | 4,75         |                 | 1.815                | 9,9          | 0,5                        | 59.391                               | 15,4         |
| Altri servizi (2)   | 20             | 0,28         | 1.532                    | 22,59        | 1.590         | 61,44        |                 | 3.142                | 17,1         | 0,8                        |                                      | 0,0          |
| USSI disabili AUSL (3)  |                |              |                          |              |               |              | 1.796           | 1.796                | 9,8          | 0,5                        |                                      | 0,0          |
| <b>TOTALE</b>   | <b>7.163</b>   | <b>100,0</b> | <b>6.783</b>             | <b>100,0</b> | <b>2.588</b>  | <b>100,0</b> | <b>1.796</b>    | <b>18.330</b>        | <b>100,0</b> | <b>4,8</b>                 | <b>385.891</b>                       | <b>100,0</b> |

(Note:1) Popolazione residente al 31.12.2014: 290 persone senza fissa dimora;

(2) Altri servizi: Asp Città di Bologna, Servizio Bassa Soglia, Servizio Pris

(3) Non c'è distribuzione percentuale in quanto servizi delegati AUSL - Unità Socio Sanitaria Integrata  
Disabili Adulti Fonte: AUSL Distretto Città di Bologna

Se consideriamo che la popolazione residente, al 31 dicembre 2014, a Bologna ammonta a 386.181 abitanti, gli utenti dei servizi qui considerati rappresenta il **4,8%** del totale della popolazione residente.

La distribuzione territoriale delle persone in carico ai servizi, rapportata alla popolazione residente nei diversi quartieri, evidenzia una diversa distribuzione a livello cittadino degli utenti in carico, che va dallo 0,5% di Savena al 4,2% di Navile e San Donato-San Vitale.

Se andiamo ad analizzare i diversi target vediamo che la maggioranza di anziani assistiti si concentra a Porto-Saragozza e San Donato-San Vitale (che assieme rappresentano oltre il 40% di questa utenza); per quel che riguarda famiglie e minori ed Adulti la maggioranza degli assistiti si concentra a San Donato- San Vitale e Navile.

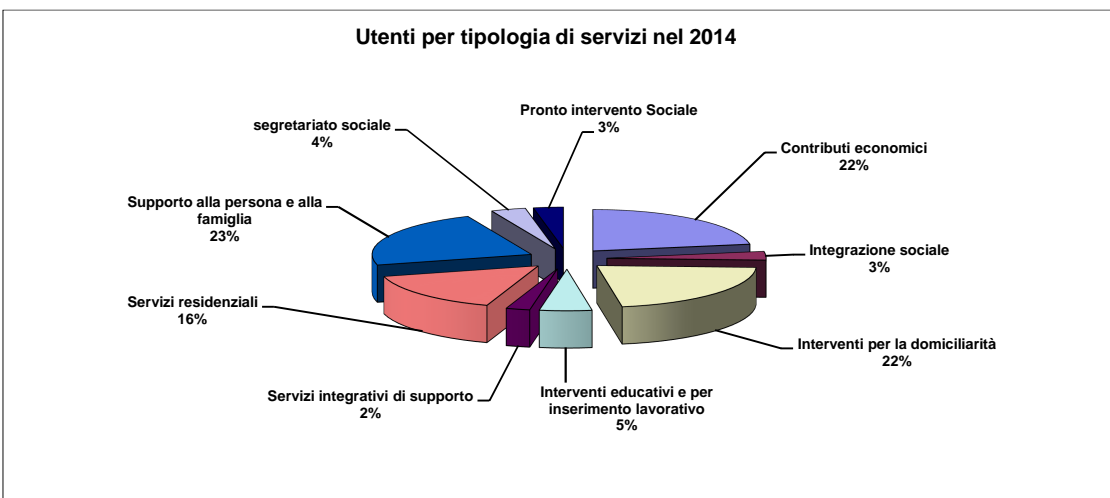
Di seguito si riportano i nuclei familiari con componenti in carico ai servizi suddivisi per target nel 2014.

| <b>Nuclei in carico con utenti servizi sociali e socio-sanitari<br/>Comune di Bologna (dati di flusso 2014)</b> |               |              |   |              |  |
|---|---------------|--------------|---|--------------|--|
| <b>Target</b>   | <b>2014</b>   |              | Nuclei popolazione residente al 31.12.2014<br>(1) |              | incidenza nuclei in carico su nuclei residenti |
|   | nr.           | %            | nr.   | %            | %  |
| Anziani   | 6.935         | 41,4         | 73.315  | 35,8         | <b>9,5</b>                                     |
| Minori e famiglie   | 5.198         | 31,0         | 35.727  | 17,5         | <b>14,5</b>                                    |
| Adulti (2)  | 2.553         | 15,2         | 96.478  | 47,1         | <b>2,6</b>                                     |
| Tutti i target (3)  | <b>16.508</b> | <b>100,0</b> | <b>205.520</b>                                    | <b>100,0</b> | <b>8,0</b>                                     |

Note: (1) anziani = nuclei con almeno un componente > 65 anni; famiglie e minori = nuclei con almeno un < 18 anni  
 (2) comprende anche 682 nuclei unipersonali cittadini non italiani servizio protezione internazionale non ancora gestiti nel sistema informativo,  
 (3) Il totale dei nuclei dei target non corrisponde alla somma dei nuclei dei singoli target potendo risultare nuclei con utenti di più target

Nel 2014 risultano in carico ai servizi 16.508 nuclei, se consideriamo che le famiglie residenti a Bologna ammontano al 31 dicembre 2014 a 205.620, significa che ben l'8% risultano in carico, una famiglia ogni 12 residenti.

Se consideriamo l'incidenza percentuale sui nuclei residenti emerge come sia in carico una famiglia con anziani ogni 10 nuclei residenti con almeno una persona ultrasessantacinquenne, una famiglia con minori ogni 7 nuclei con minori di 18 anni residenti.



Se andiamo a vedere come si distribuiscono percentualmente i servizi e gli interventi per gli utenti in carico nel 2014, vediamo che la maggior parte riguardano interventi di supporto alla persona e alla famiglia<sup>1</sup>, contributi economici e servizi per la domiciliarità.

1

Sono ricompresi sotto questa voce oltre al servizio sociale professionale : interventi di sostegno alla genitorialità, di supporto per il reperimento alloggi, di rapporto con l'autorità giudiziaria, segnalazioni al giudice per amministratore sostegno, mediazione familiare, servizio per l'affido e l'adozione.

## 3.2 L'andamento dei servizi educativi e scolastici

Vengono poi riportati i dati relativi all'evoluzione dell'offerta dei principali servizi di carattere educativo e scolastico, in primo luogo Nidi e Scuole dell'Infanzia, mostrando un raffronto fra l'anno educativo 2014-2015 (attualmente in corso) e l'anno scolastico precedente 2013-2014 (vedi Tav. 1 e Tav.2).

Per quel che riguarda i Nidi si evidenzia un sostanziale mantenimento del tasso di copertura a fronte di un incremento della popolazione in fascia d'età (+1,5%). Se consideriamo l'offerta complessiva delle opportunità per la prima infanzia la copertura raggiunge per l'anno scolastico in corso il 41,3%.

Per quel che riguarda la Scuola dell'infanzia, relativamente all'anno scolastico 2014-2015, si evidenzia un aumento dei nati in età al 31/12, viene incrementato il numero delle sezioni, dei posti e degli iscritti nel sistema pubblico integrato (+ 5 sezioni, +132 posti, + 152 iscritti) nell'ambito di un cambiamento nella composizione dell'offerta rispetto l'anno scolastico precedente: sezioni di scuola statale: + 4, sezioni comunali: -2; sezioni comunali a gestione indiretta:+ 3; sezioni private paritarie convenzionate: -1. Le scuole private sono rimaste invariate rispetto all'a.s. 2013/14. Il dato degli iscritti alle sezioni private non convenzionate è approssimato per difetto non essendo generalizzata la collaborazione in questo senso da parte dei gestori delle strutture non convenzionate. Sulla base dei dati disponibili si registra un calo percentuale del tasso di copertura dell'offerta complessiva di servizio a causa dell'aumento della popolazione in fascia d'età target di 1,9 punti percentuali.

Sulla base dei dati del consuntivo di contabilità analitica 2014 (in corso di elaborazione e che sarà a breve disponibile) sarà poi possibile giudicare compiutamente come è cambiato nell'ultimo anno l'impegno dell'amministrazione comunale in questo decisivo settore della vita cittadina, sia sotto il profilo delle risorse complessivamente destinate ai diversi interventi (oltre ai consumi specifici anche personale, ammortamenti etc.), sia per quanto riguarda i servizi e le attività erogati riportando i principali indicatori che misurano il volume dei servizi e delle attività offerte ai cittadini e alle famiglie in capo educativo scolastico e socio- assistenziale, e operando confronti in serie storica con i dati relativi agli anni precedenti.

| TAV. 1 - SERVIZI E OPPORTUNITA' PER LA PRIMA INFANZIA (1) - parte 1 | 2012-2013    | 2013-2014    | 2014-2015    | Note   | Delta               |        |
|---|--------------|--------------|--------------|--|---------------------|--------|
|   | CONS.        | CONS.        | CONS.        |  | 2014-2015/2013-2014 | %      |
| <b>Popolazione in età 0-2 anni (a)</b>                              | <b>9.273</b> | <b>9.319</b> | <b>9.461</b> |  | 142                 | 1,5    |
| di cui Piccoli  |              | 3.088        | 3.245        |  | 157                 | 5,1    |
| di cui Medi/Grandi  |              | 6.231        | 6.216        |  | -15                 | -0,2   |
| <b>Posti di nido tempo pieno a gestione diretta</b>                 | <b>2.280</b> | <b>2.286</b> | <b>2.286</b> |  | 0                   | 0,0    |
| di cui Piccoli  | 471          | 476          | 479          |  | 3                   | 0,6    |
| di cui Medi/Grandi  | 1.809        | 1.810        | 1.807        |  | -3                  | -0,2   |
| <b>Posti di nido part-time a gestione diretta</b>                   | <b>326</b>   | <b>318</b>   | <b>310</b>   | sono inclusi i posti part-time ricavati all'interno di tutte le strutture di nido a gestione diretta e 44 posti di spazi bambino in due strutture con affidamento bisettimanale. | -8                  | -2,5   |
| di cui Piccoli  | 20           | 20           | 17           |  | -3                  | -15,0  |
| di cui Medi/Grandi  | 306          | 298          | 293          |  | -5                  | -1,7   |
| <b>Totale posti di nido a gestione diretta</b>                      | <b>2.606</b> | <b>2.604</b> | <b>2.596</b> |  | -8                  | -0,3   |
| di cui Piccoli  | 491          | 496          | 496          |  | 0                   | 0,0    |
| di cui Medi/Grandi  | 2.115        | 2.108        | 2.100        |  | -8                  | -0,4   |
| <b>Totale Nidi comunali con gestione in concessione di cui:</b>     | <b>364</b>   | <b>359</b>   | <b>359</b>   |  | 0                   | 0,0    |
| Elefantino Blu (Q.re Navile)  | 69           | 69           | 69           | Di cui 2 piccoli   | 0                   | 0,0    |
| Pollicino - sede comunale Liber Paradisus - (Q.re Navile)           | 60           | 60           | 60           | Di cui 15 piccoli  | 0                   | 0,0    |
| Progetto Uno Sei (Q.re Porto)                                       | 24           | 20           | 20           |  | 0                   | 0,0    |
| Marameo (Q.re Porto)  | 49           | 49           | 49           |  | 0                   | 0,0    |
| Filonido (Q.re S. Donato)   | 20           | 20           | 20           | Di cui 5 piccoli   | 0                   | 0,0    |
| Il giardino segreto (ASP IRIDeS - Q.re S. Vitale)                   | 13           | 12           | 12           |  | 0                   | 0,0    |
| Gaia (Q.re Saragozza)   | 60           | 60           | 60           | Di cui 5 piccoli   | 0                   | 0,0    |
| Abba (Q.re Savena)  | 69           | 69           | 69           | Di cui 5 piccoli   | 0                   | 0,0    |
| <b>Totale posti offerti in strutture convenzionate di cui:</b>      | <b>293</b>   | <b>256</b>   | <b>256</b>   |  | 0                   | 0,0    |
| Phoebis 5 (Q.re Navile)   | 4            | 4            | 4            |  | 0                   | 0,0    |
| Il Maggiolino Club (Q.re Navile)                                    | 7            | 7            | 7            |  | 0                   | 0,0    |
| I Passerotti (Q.re Navile)  | 7            | 8            | 8            |  | 0                   | 0,0    |
| L'isola dei Tesori (Agenzia Entrate - Q.re Navile)                  | 8            | 8            | 8            |  | 0                   | 0,0    |
| La Ali di Alice(Q.re Navile)  | 5            | 5            | 5            |  | 0                   | 0,0    |
| Higeya(Q, re Navile)  | 7            | 7            | 9            |  | 2                   | 28,6   |
| Calicanto (Q.re Porto)  | 51           | 22           | 9            |  | -13                 | -59,1  |
| La Pentola Magica (Q.re Porto)                                      | 13           | 13           | 10           |  | -3                  | -23,1  |
| Tate in Festa (Q.re Porto)  | 5            | 5            |              | Non è stata rinnovata la convenzione   | -5                  | -100,0 |
| Albicoccole (Q.re Reno)   | 10           | 10           | 10           |  | 0                   | 0,0    |
| Il Castello Incantato ( Q.re Reno)                                  | 2            | 4            | 6            |  | 2                   | 50,0   |
| MAST ex Coesia (Q.re Reno)  | 10           | 10           | 10           |  | 0                   | 0,0    |
| Balù (Q.re S. Donato)   | 18           | 18           | 8            |  | -10                 | -55,6  |
| L'Arcobaleno dei Pulcini - Unicredit (Q.re S. Donato)               | 4            | 6            | 11           |  | 5                   | 83,3   |
| Kimba (Q.re S. Stefano)   | 9            | 9            | 9            |  | 0                   | 0,0    |
| La Nuvola (Q.re S. Stefano)   | 10           | 11           | 11           |  | 0                   | 0,0    |
| Educare e crescere ( Q.re S. Stefano)                               | 5            | 5            | 8            |  | 3                   | 60,0   |
| Ben Ti Voglio School (Q.re S. Vitale)                               | 9            | 9            | 9            | Di cui 2 piccoli   | 0                   | 0,0    |
| Phoebis (Q.re S. Vitale)  | 9            | 9            | 9            | Di cui 2 piccoli   | 0                   | 0,0    |
| Il trenino Ciuf Ciuf (Q.re S. Vitale)                               | 6            | 0            |              | Trasformato in sc. Inf. Com. a gestione indiretta  |                     |        |
| Il cavallino a dondolo (Fondazione Gualandi - Q.re Saragozza)       | 22           | 22           | 22           |  | 0                   | 0,0    |
| Nonna Elide (Q.re Saragozza)  | 7            | 7            | 7            |  | 0                   | 0,0    |
| La Fabbrica delle Nuvole (Q.re Savena)                              | 7            | 7            | 6            |  | -1                  | -14,3  |
| Farlottine (Q.re Savena)  | 12           | 12           | 12           |  | 0                   | 0,0    |
| Paciugo ( Q.re Savena)  | 14           | 0            |              | Trasformato in sc. Inf. Com. a gestione indiretta  |                     |        |
| Giovannino - Ex Nido ASP Giovanni XXIII (Q.re Savena)               | 32           | 38           | 38           |  | 0                   | 0,0    |
| <b>Totale posti di nido a tempo pieno e part-time</b>               | <b>3.263</b> | <b>3.219</b> | <b>3.211</b> |  | -8                  | -0,2   |

| SERVIZI E OPPORTUNITA' PER LA PRIMA INFANZIA – parte 2                        | 2012 -2013   | 2013- 2014   | 2014- 2015   | NOTE  | Delta                 | Delta |
|---|--------------|--------------|--------------|---|-----------------------|-------|
|   | CONS         | CONS         | CONS         |   | 2014-2015/ 20113-2014 | %     |
| <b>Contributo sezioni Primavera (grandi) private convenzionate</b>            | <b>158</b>   | <b>158</b>   | <b>178</b>   |   | 20                    | 12,7  |
| S. Giuseppe (Q.re Borgo P.)   | 10           | 10           | 10           |   | 0                     | 0     |
| Cristo Re (Q.re Reno)   | 14           | 14           | 14           |   | 0                     | 0     |
| S. Severino (Q.re S. Stefano)   | 20           | 20           | 20           |   | 0                     | 0     |
| Cerreta (Q.re S. Stefano)   | 18           | 18           | 18           |   | 0                     | 0     |
| Kinder Haus (Q.re S. Stefano)   | 10           | 10           | 10           |   | 0                     | 0     |
| Minelli Giovannini (Q.re S. Vitale)   | 16           | 16           | 16           |   | 0                     | 0     |
| Santa Rita (Q.re S. Vitale)   | 10           | 10           | 10           |   | 0                     | 0     |
| Maria Ausiliatrice (Q.re Saragozza)   | 20           | 20           | 20           |   | 0                     | 0     |
| Istituto Farlottine (Q.re Savena)   | 20           | 20           | 20           |   | 0                     | 0     |
| Corpus Domini (Q.re Savena)   | 20           | 20           | 20           |   | 0                     | 0     |
| Il cavallino a dondolo ( Q.re Saragozza)                                      |              |              | <b>20</b>    |   | 20                    |       |
|   |              |              | <b>2</b>     | Nell'anno educativo 2014/2015 si è attivato un gruppo formato da tre bambini, di cui 2 con contributo |                       | 100,0 |
| <b>Progetto Nido Casa (educatrici familiari)</b>                              | <b>5</b>     | <b>1</b>     |              |   | 1                     |       |
| <b>Progetto educatrici domiciliari - piccoli gruppi educativi</b>             | <b>25</b>    | <b>30</b>    | <b>27</b>    |   | -3                    | -10,0 |
| Il paradiso dei bambini (Q.re Navile)   | 0            | 0            |              | Chiuso  |                       |       |
| La casina di Willy 1 (Q.re Navile)  | 5            | 5            | 5            |   | 0                     | 0,0   |
| La casina di Willy 2 (Q.re Navile)  | 5            | 5            | 5            |   | 0                     | 0,0   |
| Il Paese delle Meraviglie ( Q.re Navile)                                      | 5            | 5            | 5            |   | 0                     | 0,0   |
| I cuccioli (Q.re S. Vitale)   | 5            | 5            | 5            |   | 0                     | 0,0   |
| I guanti del coniglio (Q.re S. Vitale)  | 0            | 0            |              | chiuso  |                       |       |
| I bambini del villaggio (Q.re S.Vitale)                                       | 5            |              |              | I bambini del villaggio ha chiuso a luglio 2014   |                       |       |
| Il sorriso (Q.re S. Stefano)  |              | 5            | 5            |   | 0                     | 0,0   |
| <b>Contributo alle famiglie nido aziend. L'Isola dei Tesori - Ag. Entrate</b> | <b>12</b>    | <b>12</b>    | <b>12</b>    |   | 0                     | 0,0   |
| <b>Voucher conciliativo</b>   | <b>120</b>   | <b>130</b>   | <b>135</b>   | Di cui 128 assegnati a settembre e 7 a dicembre 2014  | 5                     | 3,8   |
| Voucher conciliativo nei nidi privati   | 120          | 123          | 124          |   | 1                     | 0,8   |
| Voucher conciliativo nei piccoli gruppi educativi                             | 0            | 4            | 8            |   | 4                     | 100,0 |
| Voucher conciliativo nelle sezioni primavera                                  |              | 3            | 3            |   | 0                     | 0,0   |
| <b>Contributo alle famiglie per baby sitter - Tata Bologna</b>                | <b>14</b>    | <b>6</b>     | <b>15</b>    | Dati riferiti all'anno solare 2014  | 9                     | 150,0 |
| <b>Centri per bambini e genitori (libero accesso)</b>                         | <b>225</b>   | <b>225</b>   | <b>225</b>   |   | 0                     | 0,0   |
| <b>Servizio Zerododici</b>  | <b>148</b>   | <b>81</b>    | <b>109</b>   | Dati riferiti all'anno solare 2014  | 28                    | 34,6  |
| <b>Offerta complessiva servizi e opportunità</b>                              | <b>3.970</b> | <b>3.864</b> | <b>3.912</b> |   | 48                    | 1,2   |

I dati di capienza nei nidi a gestione diretta e convenzionati sono aggiornati alla graduatoria del 4 dicembre 2014. Per quanto riguarda l'evoluzione dell'offerta di posti nido comunali a gestione diretta rispetto all'anno educativo 2013/2014 gli 8 posti in meno a tempo parziale sono dati da: - 4 posti Q.re Navile, + 1 posto Q.re Porto, - 2 post Q.re San Donato, - 4 posti Q.re San Vitale, + 1 posto Q.re Savena. (a) la popolazione indicata è quella al 31/12

| TAV 2 – SISTEMA CITTADINO SCUOLE DELL'INFANZIA         | 2012-2013    | 2013-2014    | 2014-2015    | Delta                  | Delta | Note: |
|--|--------------|--------------|--------------|------------------------|-------|-------|
|  | CONS.        | CONS.        | CONS.        | 2015-2014<br>2013-2014 | %     |       |
| <b>Popolazione in età 3-5 anni (a)</b>                 | <b>9.131</b> | <b>9.301</b> | <b>9.516</b> | 215                    | 2,3   |       |
| <b>Scuole dell'infanzia comunali</b>                   |              |              |              |                        |       |       |
| Sezioni attivate (b)                                   | 214          | 212          | 213          | 1                      | 0,5   |       |
| Iscritti   | 5.260        | 5.195        | 5.256        | 61                     | 1,2   |       |
| % copertura  | 57,6         | 55,8         | 55,2         | -0,6                   |       |       |
| <b>Scuole dell'Infanzia Statali</b>                    |              |              |              |                        |       |       |
| Sezioni attivate (c)                                   | 66           | 76           | 80           | 4                      | 5,3   |       |
| Iscritti   | 1.582        | 1.816        | 1.907        | 91                     | 5,01  |       |
| % copertura  | 17,3         | 19,5         | 20,0         | 0,5                    |       |       |
| <b>Scuole dell'infanzia autonome convenzionate</b>     |              |              |              |                        |       |       |
| Sezioni attivate (d)                                   | 73           | 70           | 69           | -1                     | -1,43 |       |
| Iscritti   | 1.706        | 1.604        | 1.500        | -104                   | -6,48 |       |
| % copertura  | 18,7         | 17,2         | 15,8         | -1,4                   |       |       |
| <b>Totale sistema integrato scuole dell'infanzia</b>   |              |              |              |                        |       |       |
| Sezioni attivate                                       | <b>353</b>   | <b>358</b>   | <b>362</b>   | 4                      | 1,12  |       |
| Iscritti   | <b>8.548</b> | <b>8.615</b> | <b>8.663</b> | 48                     | 0,56  |       |
| % copertura  | <b>93,6</b>  | <b>92,6</b>  | <b>91,0</b>  | -1,6                   |       |       |
| <b>Scuole dell'infanzia autonome non convenzionate</b> |              |              |              |                        |       |       |
| Sezioni attivate (e)                                   | 9            | 13           | 13           | 0                      | 0,00  |       |
| Iscritti   | 188          | 279          | 255          | -24                    | -8,60 |       |
| % copertura  | 2,1          | 3,0          | 2,7          | -0,3                   |       |       |
| <b>Offerta complessiva di scuola dell'infanzia</b>     |              |              |              |                        |       |       |
| <b>Totale sezioni attivate</b>                         | <b>362</b>   | <b>371</b>   | <b>375</b>   | 4                      | 1,08  |       |
| <b>Totale Iscritti</b>                                 | <b>8.736</b> | <b>8.894</b> | <b>8.918</b> | 24                     | 0,27  |       |
| <b>Tasso di copertura della scuola dell'infanzia</b>   | <b>95,7</b>  | <b>95,6</b>  | <b>93,7</b>  | <b>-1,9</b>            |       |       |

a: la popolazione è quella effettiva sui nati in età al 31/12.

b: rispetto all'a.s. 2013-2014 nell'a.s. 2014-15 : + 3 sezioni a gestione indiretta comunale (Marameo Q.re Porto, Balù Q.re S. Donato e Il Trenino Q.re S. Vitale) e statalizzazione della scuola Coop Azzurra (2 sez. Q.re Navile);

c: rispetto all'a.s. 2013-2014 nell'a.s. 2014-15: + 4 sezioni statali (apertura nuova scuola statale "Futura" 4 sez. (ingloba 2 sez. dell'ex Giovanni XXIII°) al Q.re Reno, statalizzazione Coop Azzurra 2 sezioni al Q.Navile.

d: rispetto all'a.s. 2013-2014 nell'a.s. 2014-15: chiusura 1 sezione scuola Cristo Re (Reno).

e:rispetto all'a.s. 2013-2014 non ci sono stati cambiamenti; il numero complessivo degli iscritti è stimato rispetto alla capienza teorica (numero di posti) perché solo alcune scuole private comunicano i dati degli iscritti.

### 3.3 L'andamento della spesa

L'ammontare delle risorse destinate all'ambito dei servizi socio assistenziali ed educativi è rimasto pressoché invariato negli ultimi anni, pur in un contesto di forte contrazione delle risorse complessivamente disponibili.

Questo evidenzia la scelta dell'amministrazione di salvaguardare e dare priorità ai servizi educativi e a quelli socio-assistenziali erogati attraverso i quartieri, anche a fronte del momento congiunturale particolarmente critico.

Contestualmente da parte delle Aree/Dipartimenti/Settori e quartieri coinvolti è stato intrapreso con forte impegno un percorso nella direzione della razionalizzazione, efficientamento e revisione organizzativa e di gestione degli interventi, che ha consentito di mantenere un elevato livello dei servizi rivolti alla popolazione e alle famiglie e di rispondere ai bisogni crescenti socio assistenziali ed educativi dei cittadini, che il contesto socio economico comporta, senza incrementare la spesa dedicata ai servizi di welfare e per contenerla all'interno delle risorse disponibili.

Si fa riferimento in particolare, come più sotto approfondito, agli interventi relativi al diritto allo studio (assistenza all'handicap e trasporto scolastico), ai servizi socio assistenziali per anziani.

Nel 2014, secondo il dato di preconsuntivo ad ora disponibile (elaborato in base alle risorse che risultano impegnate al 31.12.2014 e che sarà passibile di lievi aggiustamenti nella versione di consuntivo definitivo) infatti, i costi totali per questi interventi ammontano a 64,695 milioni di Euro, sostanzialmente in linea con l'anno precedente tenendo conto che il milione e 300 mila euro aggiuntivi rispetto alla chiusura dell'anno precedente (63,337 milioni di euro) sono da correlare quasi interamente alle entrate relative a finanziamenti statali vincolati a interventi specifici destinati ad immigrati e minori: finanziamenti progetto SPRAR per accoglienza e protezione umanitaria per minori stranieri non accompagnati ed adulti richiedenti protezione umanitaria (vedi Tav. 3 confronto consuntivo 2012-2013-prc 2014).

Se andiamo ad analizzare i trend per i diversi ambiti di intervento possiamo constatare una sostanziale stabilizzazione dei costi per i servizi agli anziani per il consolidamento dell'entrata a regime dell'accreditamento. Infatti questo ambito di interventi aveva subito una forte contrazione della spesa negli ultimi due anni dovuta non tanto alla contrazione dell'utenza assistita (fatta eccezione per l'assistenza domiciliare tradizionale), ma all'entrata in vigore a partire dal 2011 del regime di accreditamento per i servizi socio-sanitari, che prevede una diversa modalità di pagamento per tali servizi, sia da parte del Comune che da parte degli utenti e che ha impattato in particolare modo a partire dal 2013 sulla diminuzione della spesa per il servizio centri diurni da leggere in correlazione con il calo dell'entrata, ma non con un calo dell'offerta che è stata altresì potenziata, anche grazie all'attivazione della Lista Unica cittadina che ha permesso un più elevato e razionale utilizzo dei posti disponibili.

L'accreditamento ha impattato anche sulla spesa per l'assistenza domiciliare rivolta ad anziani non autosufficienti in quanto a partire da giugno 2014 è cambiata la modalità di fatturazione delle prestazioni: la richiesta di rimborso degli oneri sanitari all'AUSL viene effettuata direttamente dal fornitore e non più dal Comune, dopo aver corrisposto al fornitore l'intero ammontare della prestazione. Questa nuova modalità di rimborso si riflette sul bilancio del Comune come una minore entrata a fronte della minore spesa sostenuta.

A tal riguardo i Servizi sociali territoriali hanno svolto nel corso del 2014 un puntuale aggiornamento/revisione della valutazione di autosufficienza per tutti i profili di anziani in assistenza domiciliare, verifica che ha portato ad evidenziare un aumento degli anziani valutati non autosufficienti e quindi ad un numero superiore delle ore per le quali è richiesta la compartecipazione del FRNA sulla spesa.

In riferimento alla diminuzione dell'utenza e delle ore relative all'assistenza domiciliare tradizionale per anziani si sottolinea come questo sia dipeso anche da una diminuzione della domanda, segnale questo che il servizio così com'era strutturato non riusciva più a rispondere adeguatamente all'aumento e alla diversificazione del bisogno di assistenza degli anziani.

Alla luce di questo andamento e nell'ottica di fornire un'assistenza delle persone anziane al domicilio più flessibile e consona alle mutate esigenze, è stato avviato un processo di revisione complessiva del modello di assistenza domiciliare volto ad aumentare le sinergie tra tutti i soggetti coinvolti e a potenziare tutte le risorse disponibili sul territorio, agendo su più fronti.

E' stato consolidato e sviluppato il progetto avviato già da qualche anno per la qualificazione e la messa in rete delle assistenti familiari che prevede anche un sostegno economico alle famiglie con persone non autosufficienti assistite e in gran parte finanziato da soggetti pubblici e privati esterni (INPS Dipartimento funzione pubblica -ex INPDAP, Fondazioni bancarie, Fondi sociali regionali, donazioni di privati) con 400 anziani seguiti (Home care premium e contributi economici).

Si è dato avvio alla sperimentazione dei Nuclei per la domiciliarità, composti da assistenti sociali e responsabili delle attività assistenziali, che adattano gli interventi alle condizioni dell'anziano, attivando servizi di assistenza domiciliare e servizi connessi (anche di volontariato), l'acquisizione di personale dipendente, l'avvio di inserimenti semiresidenziali e ricoveri residenziali di sollievo.

L'ammissione al servizio avviene attraverso l'attribuzione di profili assistenziali alle persone assistite, poi declinati e gestiti nella quotidianità e nelle contingenze da un referente di nucleo territoriale, che matura una profonda conoscenza sia dei casi ammessi, sia del territorio di riferimento, con il compito di monitorare, stimolare, promuovere rete informale e aiuto reciproco fra assistiti, care giver e cittadini/conoscenti/vicini. A partire dal 2015, visti gli esiti positivi della sperimentazione realizzata nel 2014 il progetto dei "Nuclei per la domiciliarità" verrà estesa in tutti i quartieri cittadini.

Un'ulteriore sperimentazione in corso è quella dell'individuazione di un'offerta diversificata di "pacchetti" di intervento, messi a disposizione da agenzie interinali qualificate e selezionate (vedi bando Asp Città di Bologna e ASC insieme - ottobre 2014), per favorire la risposta individualizzata più adeguata allo specifico bisogno, pagata direttamente dalle famiglie (out-of-pocket).

Per quel che riguarda la spesa per disabili adulti l'incremento evidenziato per gli interventi a gestione diretta (+408.000 euro) è da imputare quasi interamente alla spesa per gli abbonamenti agevolati extraurbani e misti per categorie fragili (prevalentemente disabili e anziani) che vengono erogati dal Comune in base a finanziamenti specifici stanziati dalla Regione Emilia Romagna che variano negli anni a seconda dei tempi tecnici di istruttoria della RER (nel 2014 sono stati 339.000 euro). Il restante incremento (+69.000 euro) si suddivide su: abbonamenti agevolati urbani per le medesime categorie di cui sopra, contributi vacanze, contributi alla mobilità e autonomia nell'ambiente domestico, in un quadro complessivo di spesa costante negli ultimi anni per gli interventi di competenza comunale.

L'aumento che si registra nell'ambito degli interventi per immigrati (+728.000 euro) è, come si diceva più sopra, legato principalmente alla disponibilità dei finanziamenti statali destinati all'accoglienza per questo specifico target (vedi progetto SPRAR).



Si evidenzia inoltre un relativo contenimento della spesa per minori e famiglie, ambito che era stato negli ultimi anni soggetto ad un forte incremento, dovuto ad una diminuzione dei costi per l'accoglienza dei Minori Stranieri non Accompagnati che è legato, in parte, ad una diminuzione dei minori accolti in struttura (questo tipo di accoglienza è di carattere obbligatorio e varia negli anni a seconda dei flussi in ingresso sul territorio) sia alla possibilità, anche per questi interventi, di poter usufruire di finanziamenti statali specificatamente destinati. A tal proposito va segnalato che dal 2014, a seguito del susseguirsi negli ultimi anni di emergenze umanitarie internazionali, nell'ambito dello SPRAR è previsto un canale di finanziamento specifico per minori stranieri, che si aggiunge al tradizionale fondo statale destinato alle spese di accoglienza di minori stranieri non accompagnati.

Un approfondimento specifico merita l'ambito degli interventi per il Diritto allo studio ed in particolare l'Assistenza handicap nelle scuole.

L'assistenza all'handicap ricomprende tutte le attività finalizzate al sostegno, l'assistenza e l'integrazione scolastica degli alunni e degli studenti portatori di disabilità. Si tratta di un intervento molto oneroso per l'amministrazione, dal punto di vista della spesa, per l'elevato costo orario del personale dedicato.

Negli ultimi anni si è registrato un aumento esponenziale dei soggetti certificati dall'Ausl (+ 12% su tutta la città) e, quindi, formalmente aventi diritto a tale supporto, che ha portato inevitabilmente a lievitare la spesa dedicata.

In particolare gli alunni certificati iscritti sono passati da 949 nell'a.s. 2011-2012, a 985 nell'anno scolastico 2012-2013, raggiungendo i 1.070 nell'a.s. 2013-2014 (+ 85 rispetto quello precedente). La previsione per il 2015 ( a.s. 2014/15) è di 1.114 alunni certificati.

Inoltre negli ultimi anni scolastici si è verificata una sensibile riduzione degli educatori comunali che forniscono questo tipo di assistenza (che sono passati da 201 nell'a.s 2011-2012 a 93 nell'a.s. 2013-2014 e a 91 nell'a.s. 2014-2015), a seguito di pensionamenti e trasferimenti degli insegnanti comunali di sostegno sulle attività di sezione, con conseguente sostituzione di tali figure con educatori acquisiti da soggetti esterni.

Per garantire l'assistenza a questi alunni e contestualmente contenere la spesa, a fronte di questi fattori congiunturali (sensibile aumento degli alunni destinatari e necessità di acquisire all'esterno educatori), al fine di contenere l'incremento della spesa per l'anno scolastico 2014-2015 rispetto a quella per l'a.s. 2013-2014, sono state messe in atto una serie di azioni di razionalizzazione e revisione del sistema di assistenza.

In particolare si è lavorato sulla riduzione del numero massimo di ore educatore per bambino per le Scuole dell'infanzia comunali, passando da 18 a 15,5 con un risparmio su base annua del 15% a parità di utenti; sulla ridefinizione, per quel che concerne le Scuole dell'infanzia statali, di uno standard medio/orario per plesso/quartiere sui nuovi utenti (portandolo a 9,5 ore educatore per bambino), sulla riduzione lineare sul monte ore di assegnazioni, sul processo di attribuzione con l'assegnazione del monte ore al dirigente scolastico consentendogli di razionalizzarlo e ottimizzarlo, assieme alle opportunità date dalla figura del cosiddetto "educatore di istituto" .

Un altro servizio oggetto di razionalizzazione ed efficientamento, sempre nell'ambito degli interventi per il diritto allo studio, è stato il Trasporto scolastico collettivo per il quale è stato possibile conseguire un contenimento della spesa, con un risparmio su base annua di circa il 20%, realizzato attraverso il nuovo contratto, stipulato nel 2014, a seguito di procedura negoziata con affidamento della gestione del servizio per 6 anni.

**TAV. 3 TOTALE QUARTIERI/AREA/SETTORI SERVIZI SOCIALI E ISTRUZIONE: Confronto Consuntivo 2012 - Consuntivo 2013 - Prc 2014**

(in migliaia di euro)

|   | CONS 2012     |                    | CONS 2013     |                    | Preconsuntivo 2014<br>(impegnato al 31.12.2014) |                    | Delta<br>prc 2014 - CONS 2013 |                    |
|---|---------------|--------------------|---------------|--------------------|---|--------------------|-------------------------------|--------------------|
|   |               | <i>di cui E.C.</i> |               | <i>di cui E.C.</i> |   | <i>di cui E.C.</i> |                               | <i>di cui E.C.</i> |
| <b>TOTALE GENERALE</b>  | <b>63.421</b> | <b>6.806</b>       | <b>63.337</b> | <b>3.087</b>       | <b>64.695</b>                                   | <b>4.168</b>       | <b>1.358</b>                  | <b>1.081</b>       |
| di cui Servizi Sociali  | 11.019        | 1.411              | 19.521        | 2.062              | 20.055  | 3.365              | 534                           | 1.303              |
| di cui Area   | 16.760        | 2.725              | 8.001         | 1.023              | 7.959   | 803                | -42                           | -220               |
| di cui Quartieri  | 35.642        | 2.670              | 35.815        | 2                  | 36.681  | 0                  | 866                           | -2                 |
| <b>DIREZIONE, AMM.NE, CDG/ALTRO*</b>                                  | <b>715</b>    | <b>79</b>          | <b>532</b>    | <b>0</b>           | <b>419</b>                                      | <b>0</b>           | <b>-113</b>                   | <b>0</b>           |
| di cui Servizi Sociali  |               |                    | 55            |                    | 16  |                    | -39                           | 0                  |
| di cui Area   | 254           | 79                 | 7             |                    | 9   |                    | 2                             | 0                  |
| di cui Quartieri  | 461           |                    | 470           |                    | 394   |                    | -76                           | 0                  |
| <b>SERVIZI PER ANZIANI/ALTRO</b>                                      | <b>15.847</b> | <b>100</b>         | <b>13.630</b> | <b>323</b>         | <b>13.743</b>                                   |                    | <b>113</b>                    | <b>-323</b>        |
| di cui Area   | 520           | 100                | 645           | 323                | 865   | 271                | 220                           | -52                |
| di cui Quartieri  | 15.327        |                    | 12.985        |                    | 12.878  |                    | -107                          | 0                  |
| <b>SERVIZI PER MINORI E FAMIGLIE</b>                                  | <b>13.319</b> | <b>3.245</b>       | <b>13.528</b> | <b>1.085</b>       | <b>13.267</b>                                   | <b>1.306</b>       | <b>-261</b>                   | <b>221</b>         |
| di cui Servizi Sociali  |               |                    | 5.447         | 1.085              | 4.346   | 1.306              | -1.101                        | 221                |
| di cui Area   | 5.975         | 578                | 278           |                    | 213   |                    | -65                           | 0                  |
| di cui Quartieri  | 7.344         | 2.667              | 7.803         |                    | 8.708   |                    | 905                           | 0                  |
| <b>SERVIZI PER DISABILI GESTIONE DIRETTA (SERVIZI SOCIALI)</b>        | <b>1.185</b>  | <b>495</b>         | <b>677</b>    |                    | <b>1.085</b>                                    | <b>339</b>         | <b>408</b>                    | <b>339</b>         |
| <b>SERVIZI PER DISABILI GESTIONE AUSL (SERVIZI SOCIALI)</b>           | <b>7.397</b>  |                    | <b>7.500</b>  |                    | <b>7.745</b>                                    |                    | <b>245</b>                    | <b>0</b>           |
| <b>SERVIZI PER ADULTI</b>   | <b>3.734</b>  | <b>1.157</b>       | <b>4.157</b>  | <b>254</b>         | <b>4.222</b>                                    | <b>109</b>         | <b>65</b>                     | <b>-145</b>        |
| di cui Servizi Sociali  |               |                    | 3.347         | 254                | 3.640   | 109                | 293                           | -145               |
| di cui Area   | 2.954         | 1.157              |               |                    |   |                    | 0                             | 0                  |
| di cui Quartieri  | 780           |                    | 810           |                    | 582   |                    | -228                          | 0                  |
| <b>SERVIZI PER L'IMMIGRAZIONE (AREA/SERVIZI SOCIALI)</b>              | <b>2.437</b>  | <b>916</b>         | <b>2.495</b>  | <b>723</b>         | <b>3.223</b>                                    | <b>1.611</b>       | <b>728</b>                    | <b>888</b>         |
| <b>NIDI E ALTRI SERVIZI PRIMA INFANZIA (AREA/SETTORE ISTRUZIONE§)</b> | <b>6.448</b>  | <b>811</b>         | <b>6.306</b>  | <b>700</b>         | <b>6.135</b>                                    | <b>283</b>         | <b>-171</b>                   | <b>-417</b>        |
| <b>SCUOLA DELL'INFANZIA</b>   | <b>1.054</b>  |                    | <b>1.003</b>  |                    | <b>1.022</b>                                    |                    | <b>19</b>                     | <b>0</b>           |
| di cui Area   |               |                    |               |                    | 6   |                    | 6                             | 0                  |
| di cui Quartieri  | 1.054         |                    | 1.003         |                    | 1.016   |                    | 13                            | 0                  |
| <b>DIRITTO ALLO STUDIO E ALTRE STRUTTURE EDUCATIVE</b>                | <b>9.878</b>  | <b>0</b>           | <b>12.194</b> | <b>0</b>           | <b>12.614</b>                                   | <b>249</b>         | <b>420</b>                    | <b>249</b>         |
| di cui Area   | 609           |                    | 765           |                    | 731   | 249                | -34                           | 249                |
| di cui Quartieri <sup>o</sup>   | 9.269         |                    | 11.429        |                    | 11.883  |                    | 454                           | 0                  |
| <b>CULTURA/GIOVANI/SPORT (QUARTIERI)</b>                              | <b>1.407</b>  | <b>3</b>           | <b>1.315</b>  | <b>2</b>           | <b>1.220</b>                                    |                    | <b>-95</b>                    | <b>-2</b>          |

\* Nelle risorse della direzione non sono comprese le risorse per acquisti centralizzati (nel 2014: 78)

§ Dal 2014 le risorse relative a Nidi e altri servizi prima infanzia sono passate dall'Area Affari istituzionali al settore Istruzione/Istituzione dei servizi educativi e delle scuole d'infanzia

<sup>o</sup> Nel 2014 per l'assistenza all'handicap sono state messe a disposizione dei quartieri 320.800 euro da parte del Settore Istruzione

## 4. LE LINEE DI INDIRIZZO

### 4.1. Interventi trasversali e di processo

Nell'ultimo anno sono state portate a compimento importanti fasi nel percorso di riforma del welfare locale volte a delineare un'organizzazione più snella e razionale dei servizi, in un'ottica di ottimizzazione e semplificazione e, con l'obiettivo finale, di consolidare e migliorare l'efficacia delle risposte alle domande, sempre più diversificate e numerose, che provengono dalle persone e dalle famiglie e di affrontare l'impatto conseguente alla riduzione delle risorse.

Si fa riferimento in particolare alla costituzione dell'ASP Città di Bologna, l'Azienda pubblica di servizi sociali e sociosanitari della città, nata dall'unificazione delle ASP Giovanni XXIII, Poveri Vergognosi<sup>2</sup> e Irides<sup>3</sup> garantendo così che tutti i servizi a valenza sociale e socio-sanitaria siano riordinati in un'unica forma di gestione pubblica, al consolidamento delle revisioni organizzative realizzate nei quartieri che hanno portato all'accorpamento gestionale in sei ambiti territoriali, primo passo verso il più ampio progetto di riforma complessiva del decentramento comunale, la costituzione dell'Istituzione dei servizi educativi e delle scuole d'infanzia comunali<sup>4</sup>.

Queste rilevanti innovazioni del sistema richiederanno, nel corso del triennio 2015-2017, un impegno straordinario da parte di tutti i soggetti coinvolti, Comune (Settori centrali e quartieri), Asp, Ausl, Istituzione, al fine di portare a regime il nuovo modello garantendo, contestualmente, continuità ed un elevato livello di servizi ai cittadini.

Ed è in questo quadro, di profondi cambiamenti, che si collocano le principali linee di intervento che di seguito vengono delineate.

---

2 Vedi delibera consigliare del 18/11/2013 P.G. n° 251221/2013  
3 Vedi delibera consigliare del 30/06/2014, P.G. n° 102947/2014.  
4 Vedi delibera consigliare del 23/06/2014 P.G. n° 125096/2014.

### **4.1.1 Organizzazione, integrazione e consolidamento della rete sul territorio**

#### **L'avvio dell'Azienda unica per la gestione dei servizi sociali e socio-sanitari: l'ASP Città di Bologna**

Nel 2014 si è concluso il percorso che ha portato alla costituzione dell'ASP Città di Bologna (con l'unificazione di ASP Giovanni XXIII e Poveri Vergognosi a gennaio e di ASP Irides a giugno).

L'unificazione delle ASP bolognesi è stata realizzata al fine di disegnare un'unica forma pubblica di gestione complessiva dei servizi sociali e socio sanitari per tutti i target di utenza nell'ambito distrettuale della città di Bologna, mantenendo in capo al Comune le funzioni di governo della programmazione locale, del controllo, della committenza e della regolazione del sistema delle relazioni fra i soggetti pubblici e privati della rete.

Una gestione unitaria, quindi, dei servizi sociali e socio sanitari attraverso un'unica organizzazione pubblica di servizi al fine di:

- accorciare la filiera assistenziale e i livelli di responsabilità gestionali,
- semplificare i processi di presa in carico.

L'Asp Città di Bologna unificata dovrà diventare un soggetto pubblico con una identità forte, capace di valorizzare il capitale professionale e sociale e di produrre cambiamenti, innovazioni e sviluppo dei servizi per migliorare la risposta ai bisogni dei cittadini.

Nel 2015 si realizzerà il consolidamento della nuova azienda e delle nuove funzioni, sia per quel che concerne la gestione unitaria dei processi di supporto (del personale, dei beni e servizi, del patrimonio), sia per quel che riguarda l'unitarietà della gestione delle linee di servizio per target omogenei.

La costituzione della nuova ASP, e il suo progressivo sviluppo, offrirà anche l'opportunità di migliorare e innovare alcune "filieri" assistenziali che già da alcuni anni presentano criticità e punti di caduta.

Tra queste le principali:

- la ridefinizione dei modelli operativi dei servizi di assistenza domiciliare per anziani, in accordo con Comune, Ausl e cooperazione sociale, in funzione della creazione di «profili di bisogno» e relativi profili assistenziali basati su una offerta di prestazioni più articolata e flessibile e al fine di rendere il servizio più efficace e meno oneroso;
- la revisione della rete integrata tra Servizi sociali a bassa soglia di accesso e residenzialità per adulti vulnerabili senza interruzione della continuità. La rete deve essere ricomposta in un sistema unitario di gestione capace di rispondere complessivamente ai bisogni, con competenze programmatiche, gestionali, di controllo e rendicontazione sociale alla committenza politica e tecnica, e alla comunità;

- la diversificazione dell'offerta assistenziale per ospitalità residenziale per minori con la creazione di una offerta flessibile e strutturata su più opportunità a diversi livelli di intensità assistenziale, per rispondere a bisogni differenziati di tipo sociale, socio-educativo e socio-sanitario a diversi stadi (dai bisogni più semplici ai più complessi), così disegnando una rete efficiente ed efficace, integrata con le esigenze assistenziali anche di altri soggetti titolari di funzioni assistenziali, come l'azienda sanitaria locale in tutte le sue articolazioni produttive.

Contestualmente andranno rafforzate le funzioni di governo politico e tecnico del Comune, anche sfruttando appieno le potenzialità del Comitato di Distretto nel suo ruolo di regia della pianificazione locale integrata socio-sanitaria, oltre che di rappresentanza e ascolto delle esigenze e rappresentanze dei cittadini tramite i Quartieri, per dare pieno valore al principio della separazione tra funzioni di governo e gestione, valorizzandole entrambe in un gioco virtuoso di reciproco vantaggio.

Le innovazioni e i cambiamenti da mettere in atto investiranno tutti i professionisti e le organizzazioni coinvolte: Comune (settori centrali e quartieri), ASP, Ausl, Terzo settore.

In particolare, dato che, così come si diceva più sopra e come previsto nell'atto di unificazione, l'ASP unica costituirà per il Comune di Bologna il soggetto gestore di tutti i servizi socio sanitari per tutti i target di utenza (servizi per anziani: residenziali, semiresidenziali, e domiciliari; disagio adulto, nuove povertà e immigrati: servizi residenziali, semiresidenziali e altri servizi; minori e famiglie: servizi residenziali e semiresidenziali, inclusa pronta accoglienza, minori stranieri non accompagnati, minori vittime della tratta, non riconosciuti alla nascita, attività integrative area esecuzione penale minorile; Centro per le famiglie; Pronto Intervento Sociale, Servizio a Bassa Soglia e altri Servizi sociali e socio sanitari ora gestiti indirettamente dal Comune tramite committenza) questo richiederà, nel corso del 2015, un considerevole impegno, da parte dei settori centrali competenti e dei quartieri, per supportare il graduale trasferimento delle funzioni all'Azienda, garantendo continuità e qualità dei servizi per l'utenza e il minimo impatto in termini organizzativi e per il personale dedicato.

### **La costituzione dell'Istituzione dei servizi educativi e delle Scuole dell'infanzia comunali**

Dopo un impegnativo e articolato percorso che ha visto coinvolti diversi Dipartimenti, Aree, Settori e quartieri comunali per l'approfondita analisi sui servizi e l'elaborazione dello studio di fattibilità, poi oggetto di confronto costante in sede di conferenza dei presidenti, con le organizzazioni sindacali e i diversi soggetti coinvolti, è stata definitivamente approvata da parte del Consiglio Comunale<sup>5</sup>, a giugno 2014, la costituzione dell'Istituzione dei servizi educativi e delle scuole d'infanzia.

L'istituzione che è divenuta operativa già a partire da settembre, per l'anno scolastico 2014-2015, ha autonomia gestionale, organizzativa e di bilancio relativamente a tutti i servizi per l'infanzia a gestione diretta comunale: nidi d'infanzia, centri per bambini e genitori e scuole d'infanzia.

---

5

vedi Delibera del Consiglio comunale " COSTITUZIONE DELLA ISTITUZIONE DEI SERVIZI EDUCATIVI E DELLE SCUOLE DELL'INFANZIA, P.G. N.: 125096/2014 - del 23/06/14

All'Istituzione sono, poi, stati assegnati tutti i servizi, precedentemente allocati presso l'ASP Irides, di natura prettamente educativa e quindi riconducibili al profilo dell'Istituzione stessa (servizi per l'infanzia, Centri Anni Verdi, coordinamento delle iniziative estive, altri servizi e progetti rivolti agli adolescenti).

Le finalità che hanno motivato la scelta di costituire l'Istituzione sono molteplici e si possono così sintetizzare:

- ricomposizione della unitarietà gestionale dei processi che caratterizzano l'erogazione dei servizi educativi e delle scuole d'infanzia, oggi distribuiti sotto diversi punti di responsabilità, con evidenti vantaggi in termini di maggiore funzionalità degli stessi;
- rafforzamento della direzione pedagogica e progettuale, che, promuovendo la ricerca e valorizzando la partecipazione e gli scambi tra le professionalità presenti nei servizi, consente di superare la frammentarietà e la difficoltà a "fare sistema" tra territori, con ricadute importanti sul piano della qualità e dell'innovazione;
- valorizzazione del concetto di autonomia, nelle sue diverse dimensioni gestionale, organizzativa e di bilancio: l'Istituzione potrà disporre di mezzi, di opportunità e di risorse per organizzare, gestire e adottare soluzioni funzionali a consentire una progettazione e una implementazione di efficaci e flessibili interventi educativi e di formazione e perseguire le finalità di rilancio, sviluppo e innovazione dei servizi educativi e delle scuole dell'infanzia;
- promozione della partecipazione e del ruolo attivo delle famiglie e di tutti i soggetti coinvolti e coprotagonisti nei processi educativi, in una logica di responsabilità diffusa e collettiva sui temi legati all'educazione delle giovani generazioni.

Con la costituzione dell'Istituzione dei servizi educativi e delle Scuole d'infanzia comunali, viene pertanto ridefinito il modello organizzativo del sistema dei servizi e vengono riallocati ruoli e responsabilità e il tipo delle relazioni complessive tra i diversi soggetti che lo compongono: Comune, Quartieri e Istituzione.

In particolare, per i Quartieri cambiano notevolmente le funzioni in quanto, affrancati dalla gestione diretta dei servizi educativi rivolti ai bambini/ne 0-6 anni, assumono un ruolo più incisivo per quel che riguarda la definizione delle politiche educative e degli indirizzi nonché per quel che attiene alla promozione delle realtà presenti sul territorio, valorizzandone le specifiche finalità sociali ed educative, sostenendo e promuovendo la gestione di progetti nell'ambito del lavoro di comunità.

I Quartieri mantengono, altresì, la gestione diretta dei servizi all'infanzia per quel che attiene l'accesso, l'informazione e il rapporto con i cittadini, le attività di supporto al diritto allo studio, gli interventi per la prevenzione dell'abbandono scolastico e i servizi integrativi rivolti alla fascia di età 6-18 anni.

Nel regolamento di approvazione sono delineate le linee del nuovo modello di relazione tra i diversi soggetti del sistema.

In particolare l'Istituzione, nello svolgimento dei propri compiti, dovrà mettere in campo adeguati meccanismi di coordinamento, scambio di informazioni, condivisione di obiettivi e programmazione concertata sia con l'Asp Città di Bologna sia con l'Ausl nella gestione dei servizi di rispettiva competenza, con il coinvolgimento attivo dei Quartieri; così come nel perseguire le proprie finalità, si dovrà raccordare con i competenti organi del Comune e dei Quartieri cittadini, per un'armonica integrazione dei processi - dalla lettura dei bisogni alla programmazione e alla verifica dell'efficacia - finalizzata allo sviluppo del sistema integrato dei servizi educativi.

La continuativa relazione fra i singoli Quartieri e l'Istituzione dovrà essere improntata alla reciproca collaborazione, anche informale, e potrà realizzarsi, quando necessario, anche attraverso momenti di confronto specifico sulle tematiche educative e scolastiche, promossi sia dal Quartiere che dall'Istituzione, nell'ottica che la relazione con la comunità e con i soggetti che in essa operano costituisce il presupposto per l'equilibrato sviluppo dei servizi e l'arricchimento del progetto educativo.

La Conferenza dei Presidenti svolge, poi, un ruolo centrale nell'ambito delle funzioni di definizione delle politiche e degli indirizzi programmatori del sistema cittadino dei servizi educativi gestiti dall'Istituzione.

Rappresenta, infatti, l'organismo istituzionale con cui l'Istituzione si rapporta nell'esercizio delle proprie funzioni, con lo scopo precipuo di garantire uno sviluppo delle politiche educative e dei servizi omogeneo ed equilibrato in tutto il territorio cittadino.

Nel nuovo sistema il Comune sviluppa, pertanto, la sua funzione di governo complessivo del sistema formativo integrato dei servizi per l'infanzia (pubblici e privati), definendo le politiche educative e gli indirizzi organizzativi per la gestione dei servizi, in particolare i Quartieri, scevri dai compiti più strettamente gestionali, oltre a concorrere alla definizione delle politiche e degli indirizzi si specializzano in un ruolo che enfatizza la loro vocazione alla relazione con il territorio e con la comunità locale, quale leva fondamentale per lo sviluppo e la qualificazione di un moderno welfare locale.

L'Istituzione, dal canto suo, assume un profilo di forte autonomia e specializzazione per la gestione dei servizi educativi e scuola d'infanzia, curando direttamente tutti i processi, anche quelli di supporto al processo finale di erogazione del servizio e di sviluppo qualitativo e di innovazione dei servizi, sulla base degli indirizzi del Comune, stabiliti sia attraverso i Regolamenti dei servizi, contenenti i principi generali per il loro funzionamento, che attraverso gli atti di programmazione annuale e pluriennale.

Un cambiamento organizzativo e culturale di così ampia portata richiederà inevitabilmente, nel triennio 2015-2017, un forte impegno da parte di tutti i soggetti coinvolti, sia per il consolidamento delle funzioni gestionali della nuova Istituzione, sia per il rafforzamento della regia complessiva che il nuovo ruolo del Comune - Settori centrali e Quartieri - implica.

### **Riforma del decentramento e sperimentazioni di innovazioni organizzative nei quartieri**

Dall'avvio del mandato amministrativo è stato intrapreso il percorso di revisione del modello del decentramento bolognese finalizzato a delineare nuove forme di collaborazione fra i territori, per affrontare necessità che vanno oltre i confini amministrativi dei singoli quartieri, individuando ambiti ottimali di erogazione dei servizi per affrontare coesi i bisogni dei cittadini.

La complessa riforma chiama in causa le competenze di diversi soggetti istituzionali e porterà alla modifica dello Statuto e del Regolamento sul decentramento, con l'obiettivo di configurare il ruolo dei quartieri quali protagonisti delle reti di comunità e soggetti attivi nell'ascolto dei cittadini.

Negli ultimi due anni sono state realizzate le prime fasi del percorso di riforma del decentramento comunale, con la riprogettazione dei nuovi assetti organizzativi che attengono al funzionamento della struttura, con particolare riguardo alle responsabilità relative alle aree di lavoro più rilevanti quali i servizi sociali, gli uffici per le relazioni con il pubblico, le attività amministrative attraverso:

-la sperimentazione di organiche forme di collaborazione gestionale attraverso l'accorpamento dei nove quartieri in sei entità sotto la responsabilità di sei Dirigenti (Borgo Panigale-Reno, Porto-Saragozza, San Donato-San Vitale, Navile, Santo Stefano, Savena), con conseguente accorpamento anche delle posizioni per quel che concerne gli Sportelli del Cittadino, gli Affari generali, bilancio e controllo di gestione (da 9 a 6 punti di responsabilità);

- a queste posizioni vanno aggiunte, sempre per sei ambiti territoriali, quelle relative al servizio educativo territoriale a seguito della costituzione dell'Istituzione dei servizi educativi e delle scuole d'infanzia a decorrere da settembre 2014;

-la sperimentazione del passaggio da un'organizzazione di tipo territoriale ad una specialistica/funzionale;

-il riorientamento della modalità di lavoro per valorizzare al massimo le realtà sociali del territorio promuovendo "il lavoro di comunità";

-la ridefinizione delle funzioni, delle sedi e degli orari degli Uffici di Relazione con il Pubblico.

Nell'ultimo anno sono state messe in campo le diverse attività volte a supportare il processo di innovazione organizzativa e a consolidare l'implementazione del nuovo modello.

Inoltre, un gruppo di lavoro specifico, attivato nell'ambito della Conferenza di Organizzazione dei Servizi, ha svolto un'analisi approfondita sul sistema di accesso alla rete dei servizi socio-assistenziali del territorio - Sportelli Sociali - con il mandato di fare un bilancio dell'esperienza, a quattro anni dall'avvio, ed individuare eventuali punti di debolezza e proposte di miglioramento volte a superarli.

Dal lavoro del gruppo è emersa l'esigenza di potenziare il sistema, sia attraverso un supporto specialistico degli operatori amministrativi di sportello (con la presenza a rotazione di assistenti sociali in appoggio), sia fornendo strumenti che consentano di promuovere e sviluppare il lavoro di comunità, per consentire una più efficace individuazione dei bisogni e una maggiore e più adeguata capacità di risposta ai cittadini.

Infatti, mettere a sistema il lavoro di comunità consente, a livello individuale, di rafforzare le risorse proprie dei cittadini/utenti valorizzando le potenzialità presenti nel contesto "di vita" familiare e relazionale della persona, a livello collettivo, di mobilitare e promuovere tutte le opportunità della rete, le relazioni con le associazioni, le forme organizzate e le forze sociali disponibili sul territorio.

In base alle risultanze del lavoro del gruppo sono state, quindi, avviate le sperimentazioni volte a innovare e rafforzare le funzioni proprie degli Sportelli Sociali.

I quartieri San Vitale - San Donato e Porto - Saragozza hanno quindi proceduto all'unificazione dello sportello con le nuove modalità.



Il nuovo sportello ha la finalità di generare un'operatività più efficace ed efficiente sotto il profilo della valutazione e della presa in carico, con un sensibile miglioramento del livello dei servizi per il cittadino, che fin dal primo contatto con l'amministrazione potrà contare sul supporto di un assistente sociale preparato a fornire le prime risposte ed indicazioni.

Alla base della riorganizzazione c'è la scelta di connettere le diverse figure professionali, in maniera più strutturata e sinergica con tutte le realtà del territorio (associazioni, parrocchie, centri sociali ecc.) per condividere la lettura dei bisogni, individuare le priorità su cui intervenire per attivare una progettazione comune e corresponsabile delle risposte a cui tutti partecipano (singolo, nucleo familiare, gruppo omogeneo) secondo le proprie possibilità e specificità.

Concretamente è stato, pertanto, costituito un "Pool Lavoro di Comunità", composto da operatori delle varie aree e servizi, che si relaziona continuamente con il territorio, le altre figure professionali e le aree stesse in un processo continuo di scambio e sensibilizzazione.

Sono stati, poi, avviati percorsi formativi laboratoriali destinati agli operatori sociali dei Quartieri (assistenti sociali ed educatori), cui partecipano anche operatori di Ausl e ASP (con il coinvolgimento di circa 80 operatori sociali), nella direzione di un maggiore sviluppo di metodologie di lavoro centrate sull'empowerment dei cittadini e della comunità. Il percorso di formazione, intende promuovere una nuova metodologia di lavoro che, partendo dalla condivisione dei saperi e delle competenze acquisite dagli operatori già impegnati nei servizi sociali territoriali, conduca a rispondere in modo più efficace ai bisogni emergenti di cura e benessere delle categorie più fragili della popolazione.

E' giunta a compimento la "Riorganizzazione degli Uffici per le Relazioni con il Pubblico" che, dopo un percorso di confronto con i quartieri, le altre strutture coinvolte, la Conferenza dei Presidenti per la definizione delle priorità e di specifici incontri con i sindacati per presentare il nuovo modello organizzativo, è portata all'approvazione definitiva della Giunta il 21 gennaio 2014 (vedi Delibera P.G. N.7987/2014).

La nuova organizzazione, è costituita da 10 sportelli nei quartieri, un URP centrale in Piazza Maggiore (nel quale è stato inserito un nuovo punto d'accesso per l'erogazione dei servizi anagrafici ampliando la gamma dei servizi disponibili centralmente e alleggerendo di conseguenza il flusso di accesso negli URP di quartiere) e dal nuovo sportello al Centro Civico Lame, dove viene sperimentato un progetto di cittadinanza attiva dedicato a promuovere e divulgare l'utilizzo degli strumenti digitali per accedere ai servizi. Tale esperienza è stata avviata anche in altri quartieri a partire da San Donato e San Vitale.

Inoltre, i quartieri sono stati interessati da percorsi nuovi, che li coinvolgono direttamente come protagonisti nel favorire l'incontro tra i cittadini e i bisogni provenienti dal territorio in una rinnovata volontà di partecipazione insieme ad un accresciuto senso di responsabilità dei cittadini stessi verso la comunità. Questo si è realizzato ad esempio attraverso la partecipazione dei cittadini alla cura dei beni comuni, che ha visto l'attivazione sino ad ora di oltre 60 progetti di cittadinanza attiva su tutta la città, per valorizzare la dimensione di comunità dei quartieri come luogo della prossimità e pertanto capace di far emergere nuove idee ed energie. Aspetto tra i più qualificanti e innovativi del nuovo modello cui è orientata la riforma.

A questo proposito il "Regolamento sulla collaborazione tra i cittadini e amministrazione per la cura e la rigenerazione dei beni comuni urbani", approvato dal Consiglio comunale nel maggio del 2014, prefigura un ruolo proattivo nella relazione con i cittadini per la definizione dei patti di collaborazione, quale esito della coprogettazione degli interventi di cura condivisa dei beni comuni urbani.

Il progetto di riforma costituisce la cornice del più ampio percorso per un ridisegno complessivo del sistema di welfare locale, che mira all'ottimale coinvolgimento di tutti i soggetti e della valorizzazione delle risorse disponibili sui territori.

Nel nuovo sistema assumeranno, pertanto, un riposizionamento strategico anche l'Azienda unica di produzione di servizi sociali e socio-sanitari per la Città di Bologna, nata nel 2014 e la nuova Istituzione dei servizi educativi e delle scuole d'infanzia operativa a partire dall'anno scolastico 2014-2015.

Da sottolineare, poi, come la realizzazione della riforma, come si evince dalle molteplici innovazioni organizzative messe in campo, necessita di un rilevante investimento dell'Amministrazione, prioritariamente in termini di risorse umane, per le numerose articolazioni organizzative coinvolte - Dipartimenti, Aree, Settori, Quartieri - nel processo di riorganizzazione complessiva dell'organizzazione comunale, propedeutica alla più ampia riforma politico-istituzionale degli ambiti territoriali.

Il processo di modifica del decentramento si completerà, poi, con la revisione dello Statuto e del Regolamento comunale sul Decentramento.

A tal riguardo nel 2014 è stato avviato il confronto con il Consiglio Comunale per condividere la proposta sul nuovo assetto, sia per quel che concerne i futuri ambiti territoriali (da nove a sei) sia per quel che attiene alla composizione numerica dei futuri Consigli di quartiere.

Il complesso processo di cambiamento in atto dovrà essere accompagnato, nel corso del triennio considerato, da tutti gli interventi volti a sostenere le innovazioni organizzative e istituzionali introdotte, nonché da adeguate azioni di monitoraggio per verificare gli impatti delle modifiche realizzate nonché superare le eventuali criticità che si presentino nel corso dell'implementazione del nuovo modello.

Evidentemente il percorso si intreccia con la costituzione della Città Metropolitana, istituita con legge 56/2014, il relativo Statuto e l'entrata in funzione del nuovo Ente, dal 1 gennaio 2015, oltre che col più ampio disegno di riordino del sistema delle autonomie locali all'interno della revisione della Costituzione.

## 4.1.2 Sussidiarietà e partecipazione

### **Cittadinanza attiva: strumenti innovativi per valorizzare e sostenere l'autonoma iniziativa dei cittadini/e singoli e associati per il perseguimento di finalità di interesse generale**

Per promuovere strumenti innovativi che valorizzino e sostengano l'autonoma iniziativa dei cittadini, singoli e associati, per il perseguimento di finalità di interesse generale è stato avviato un percorso, per favorire la sussidiarietà e introdurre meccanismi nuovi e semplificati di coinvolgimento della cittadinanza alla cura dei beni comuni.

Una delle attività intraprese, in questa direzione, è stata quella di lavorare sugli strumenti a disposizione dell'amministrazione per rivedere organigrammi e procedure e renderli più idonei al coinvolgimento dei cittadini/e in progetti comuni e per affrontare e risolvere assieme problematiche di interesse generale.

L'impegnativo lavoro svolto in collaborazione con Labsus (Laboratorio per la sussidiarietà), il Centro Antartide e con il sostegno della Fondazione Del Monte nell'ambito del progetto "Le Città come beni comuni", ha portato alla redazione del "Regolamento sulla collaborazione tra cittadini e amministrazione per la cura e la rigenerazione dei beni comuni urbani" presentato febbraio 2014 nell'ambito di un convegno di rilievo nazionale, e approvato dal Consiglio Comunale a maggio 2014 (Delibera P.G.N. 45010/2014).

Il Regolamento, è la prima "traduzione" mai realizzata in Italia del principio costituzionale di sussidiarietà (l'articolo 118, ultimo comma) in norme di livello amministrativo che gli enti locali potranno utilizzare per instaurare rapporti di collaborazione con i cittadini ed è disponibile per tutti i Comuni italiani, che possono utilizzarlo adattandolo ed integrandolo secondo le loro esigenze.

Nei primi sei mesi dalla pubblicazione del Regolamento sono già oltre 40 gli enti locali che hanno approvato a loro volta dei regolamenti al riguardo, prendendo spunto dall'esperienza bolognese.

Questa pratica innovativa porta, quindi, il Comune di Bologna a rappresentare una realtà esemplare, un punto di riferimento, sia sotto il profilo operativo che normativo per tutti gli enti locali che intendano promuovere fattivamente la sussidiarietà, un progetto pilota da raccontare ed esportare in altre città.

Successivamente è stato costituito "Un gruppo di lavoro intersettoriale per l'implementazione, l'attuazione e il monitoraggio del Regolamento sulla collaborazione tra cittadini e amministrazione per la cura e la rigenerazione dei beni comuni urbani"<sup>6</sup> coordinato dal Direttore Generale e che vede la partecipazione di ruoli chiave dell'amministrazione con la funzione di migliorare la cultura organizzativa verso la modalità dell'amministrazione condivisa, definire i ruoli delle strutture dell'amministrazione chiamate a gestire la relazione con i

---

6

vedi Determina P.G. N.: 169343/2014

cittadini attivi, definire le procedure attraverso le quali acquisire e istruire le proposte di collaborazione e monitorare l'attuazione, diffondere, attraverso efficaci forme di comunicazione, il Regolamento e i risultati raggiunti.

Il Gruppo di lavoro intersettoriale e i sottogruppi tematici attivati (per seguire gli aspetti giuridici, organizzativi, di comunicazione esterna ed interna, rendicontazione civica) hanno già elaborato dei documenti di approfondimento sui diversi aspetti, che andranno a confluire in un manuale per la corretta ed omogenea applicazione del Regolamento all'interno dell'amministrazione nelle nuove esperienze che verranno avviate, fornendo anche il necessario supporto all'elaborazione dei patti di collaborazione, strumento attraverso il quale cittadini e amministrazione si accordano sull'intervento di cura di un bene comune e sulle sue modalità, previsti dal nuovo Regolamento.

Nel primo semestre di vigenza del nuovo regolamento sono già stati sottoscritti 15 patti di collaborazione, l'obiettivo che si intende perseguire è quello di raggiungere già nel 2015 la stipula di 100 patti di collaborazione con i gruppi di cittadini attivi.

Tale esperienza fa, comunque, tesoro delle iniziative svolte nel biennio precedente che hanno visto, tramite l'emanazione di uno specifico avviso pubblico<sup>7</sup>, che anticipava la co-progettazione prevedendo due macroaree di intervento - cura del territorio e cura della comunità - per la formulazione, da parte di associazioni iscritte all'elenco comunale, di manifestazioni di interesse volte alla realizzazione di interventi di collaborazione, complementari e sussidiari all'attività dell'amministrazione, soprattutto in ambito di Quartiere, la presentazione di oltre 100 progetti dei quali 88 ammessi alla co-progettazione: 38 sono già stati realizzati e 26 sono già stati avviati su tutto il territorio cittadino.

I risultati raggiunti, che mettono in evidenza il successo dell'iniziativa, sono consultabili su iperbole alla pagina <http://www.comune.bo.it/cittadinanzaattiva/introduzione/163:21612/> dov'è disponibile la rendicontazione delle attività svolte dal 2012 al 2014.

Nel triennio 2015-2017 si prevede lo sviluppo e il consolidamento di questa nuova modalità di relazione tra amministrazione e cittadini basato sul rapporto paritario, di fiducia reciproca e di condivisione della responsabilità di prendersi cura, insieme, dei beni comuni urbani nella direzione di farla diventare il modo "normale" di amministrare la nostra città, tratto distintivo dell'amministrazione bolognese.

### **Realizzazione di laboratori e percorsi partecipati 2015: Giovani generazioni a Bologna**

Nel rispetto dell'autonomia progettuale delle singole realtà, il Progetto politiche per i giovani intende raggiungere, mediante la partecipazione attiva dei diversi soggetti interessati e operanti sul territorio con attività che sviluppino network di azioni comuni, i seguenti obiettivi:

- favorire la cultura della partecipazione attiva alla vita della città, del senso civico, della legalità, del rispetto delle regole prevenendo conflitti intergenerazionali, di genere e interetnici e comportamenti devianti dei giovani;

---

7

2016 vedi Determina P.G.197629/2012.del 23/08/2012

- favorire progetti, ideati anche in collaborazione con i Quartieri, che incentivino la cittadinanza attiva dei giovani per sviluppare azioni a favore della comunità del territorio;
- favorire l'accesso dei giovani al mondo del lavoro e all'auto-imprenditorialità giovanile, fornendo idee, strumenti e competenze per un orientamento lavorativo e riducendo il digital divide per un accesso democratico al web;
- arricchire il percorso formativo dei giovani, in particolare degli stranieri di seconda generazione, attraverso azioni legate alla mobilità internazionale, in collaborazione con il mondo dell'imprenditoria locale e internazionale.

Per favorire la trasversalità e il coordinamento delle politiche per i giovani in raccordo con i Quartieri e i settori interessati sarà annualmente aggiornata e integrata la mappatura degli interventi rivolti ai giovani dai soggetti interni ed esterni all'Amministrazione Comunale del Rapporto Sociale Giovani Generazioni 2014.

Nel 2014 è stato avviato un percorso per la coprogettazione e realizzazione di interventi e azioni nell'ambito delle politiche giovanili, mediante un avviso pubblico che ha registrato la presentazione di 34 proposte progettuali da parte di oltre 50 associazioni iscritte nell'elenco comunale delle LFA. Sono state selezionate 15 proposte progettuali e sono in corso seminari e workshop per la progettazione definitiva e l'implementazione dei progetti, anche mediante la stipula di patti di collaborazione.

L'analisi degli interventi e la loro valutazione porteranno alla delineazione di priorità di intervento - e conseguenti linee operative - coerenti con l'innovazione in materia di partecipazione, cittadinanza attiva, informazione, comunicazione e linguaggi giovanili; la promozione del benessere psicosociale delle giovani generazioni; la mobilità giovanile legata alla formazione-lavoro.

## **4.2. Interventi per ambiti**

### **4.2.1. Servizi sociali e assistenziali**

#### **4.2.1.1 Servizio di Pronto intervento Sociale**

Il pronto intervento si colloca all'interno della rete dei servizi, costituendo insieme al nuovo servizio a Bassa Soglia di accesso (Strambo), un punto di accesso prioritario per le situazioni di bisogno indifferibile ed urgente.

Il servizio, che su base provinciale ha mantenuto le modalità di intervento previste dal suo avvio nel 2010, sul territorio cittadino dal giugno 2012 ha allargato l'intervento professionale degli Assistenti sociali nelle 24 ore, occupandosi quindi dei casi di bisogno indifferibile ed urgente in risposta alle segnalazioni delle Forze dell'ordine e degli Ospedali anche durante l'orario di apertura dei servizi, sgravando di tale compito i Servizi Sociali Territoriali.

Dall'agosto 2014 il Pronto Intervento Sociale presidia tutte le procedure d'urgenza relative all'area tutela minori, in rapporto con le diverse Autorità giudiziarie coinvolte.

In ambito metropolitano garantisce il primo raccordo con il numero verde 1522 attivato dal Dipartimento pari Opportunità del Ministero del Welfare per il contrasto alla violenza di genere, e più in generale rappresenta uno dei principali punti di riferimento per ospedali e le Forze dell'ordine (FFO) sugli interventi a protezione di donne vittime di violenza.

Si prospetta il conferimento ad Asp del servizio, congiuntamente agli Servizi Sociali Territoriali.

L'avvio della città metropolitana rappresenta la cornice entro la quale consolidare il sistema di relazione del Pronto intervento sociale con la rete dei servizi socio sanitari.

#### **4.2.1.2 Servizi rivolti agli anziani**

Il progressivo invecchiamento della popolazione e il conseguente aumento del numero di anziani e "grandi anziani" (over 80), conduce ad individuare come prioritarie le azioni volte ad integrare e sostenere le diverse opzioni di servizio facilitanti la permanenza al domicilio degli anziani, in particolare attraverso:

- la facilitazione e la promozione all'accesso ai servizi di quote crescenti di popolazione anziana fragile e non autosufficiente;
- il consolidamento a livello cittadino del Sistema di servizi a sostegno della domiciliarità, come definito e regolato dalla deliberazione di Giunta Comunale P.G. N.: 188445/2014, modulabile sulla base di profili assistenziali a partire dalle esigenze specifiche presentate da un anziano in un determinato momento, valutate attraverso unità di valutazione multidisciplinari semplificate. Tale sistema consente l'attivazione di diverse opportunità a seconda della contingenza che l'anziano sta affrontando, fra queste: a) la continuità di assistenza nei passaggi ospedale/territorio, b) la fruizione dei centri diurni, c) la fruizione del servizio di assistenza domiciliare, d) il ricorso a ricoveri di sollievo, e) i servizi offerti dal volontariato;

- la pronta attivazione di servizi a sostegno della domiciliarità, che nelle prime fasi di ammissione possano prevedere la gratuità del servizio per favorire la tempestività dell'avvio degli interventi, in particolare per aumentare la tutela assistenziale nel rientro dall'ospedale al domicilio;
- il completamento del sistema di servizi a sostegno della domiciliarità, attraverso l'attivazione dell'assistenza familiare privata facilitata e monitorata dal servizio sociale pubblico, grazie a specifiche convenzioni con agenzie di somministrazione, al rafforzamento della funzione di sostegno e tutoraggio ai care-givers, al miglioramento dei percorsi di qualificazione delle assistenti familiari;
- la valorizzazione del punto unico di accesso per assistenti familiari accentuando le proprie funzioni informative, di monitoraggio e sostegno, anche economico, per l'avvio del servizio e la regolarizzazione del contratto di lavoro, con la possibilità di accesso diretto all'ASP o in caso di interventi di welfare integrativo, quale il progetto HCP dell'INPS;
- il consolidamento della banca dati sulla fragilità frutto dell'integrazione dei sistemi informativi in uso presso Servizi sociali comunali, presso i servizi dell'Ausl e presso servizio e-care del Cup2000; implementando iniziative prevenzione e promozione destinate alle persone in condizione di fragilità, da realizzarsi in stretta connessione con l'associazionismo; prevedendo l'evoluzione del monitoraggio in intervento assistenziale diretto nel momento in cui si rilevi l'insorgenza di un bisogno, anche in riferimento all'influenza delle condizioni climatiche sul benessere dell'anziano.

Tali forme di intervento sono realizzate a favore della cittadinanza consentendo al cittadino la possibilità di percepire un'unica presa in carico, prescindendo dal fatto che il servizio sia realizzato dai servizi sociali territoriali, dall'ASP di Bologna, dall'Ausl di Bologna e dai soggetti del terzo settore accreditati e non accreditati.

Ulteriore sostegno alla domiciliarità è garantito dall'avvio di interventi sulla comunità locale, condominiale, sulla rete di relazioni che coinvolgono l'anziano, interessando anche gli anziani non ammessi ai servizi, ma che insistono su una medesima territorialità (intesa come condominio, come isolato, come ambito parrocchiale, come altri ambiti individuati grazie all'approfondita conoscenza del territorio).

Tale sostegno alla comunità non può prescindere dal coinvolgimento dei Medici di Medicina Generale e degli infermieri di famiglia. In questo ambito sono ipotizzabili progetti innovativi specifici, ideati in ciascun territorio, a partire dalle opportunità che il tessuto sociale e associativo offre.

Per quanto attiene l'accesso allo sportello sociale, i Quartieri accentuano la puntualità dell'informazione riferita ai servizi per anziani al fine di facilitarne la fruizione anche prescindendo dai percorsi di valutazione e ammissione da parte del servizio sociale professionale, in un ambito di piena sussidiarietà nei confronti dei diversi soggetti che realizzano il sistema di sostegno alla domiciliarità.

Sia in relazione alla fragilità, sia in relazione alla non autosufficienza i percorsi valutativi e di gestione dei servizi si indirizzano verso una piena integrazione socio-sanitaria, nonché al consolidamento dell'integrazione con il servizio sociale attivato presso gli ospedali cittadini.

Per quanto attiene al sostegno economico legato alla vita al domicilio delle persone non autosufficienti, si mantiene l'utilizzo dell'assegno di cura quale strumento indispensabile per evitare l'istituzionalizzazione, in coerenza con quanto disposto dall'attuale regolamento in materia ed in relazione ai processi valutativi integrati sociali e sanitari. Si sviluppano altresì interventi economici finalizzati a sostenere i costi assistenziali di anziani in condizione di povertà e interventi che possano facilitare l'avvio dell'assistenza familiare privata integrata nella rete dei servizi socioassistenziali.

Il pieno funzionamento della lista unica cittadina che regola l'accesso ai centri diurni costituisce lo strumento per assicurare l'aumento del numero dei posti destinati agli anziani non autosufficienti e avvia il percorso per incrementare il tasso di utilizzo dei posti disponibili.

L'aumento del numero di posti accreditati nelle case residenza per anziani (CRA) consentirà di avvicinare l'obiettivo regionale del 3% di posti sulla popolazione over 75, rispondendo in maniera più congruente ai bisogni emergenti dell'utenza con problematiche di non autosufficienza.

#### **4.2.1.3 Servizi a minori e famiglie**

Ad un anno dall'attuazione dell'accordo di integrazione con l'Ausl, che ha previsto 6 équipe territoriali Integrate e una équipe tecnica integrata per i Msna (minori stranieri non accompagnati) e della unità di valutazione multidisciplinare (UVM) minori la DGR 1102/2014 della regione consente la formulazione di un accordo di programma complessivo sull'area tutela minori, che stabilirà le forme della compartecipazione sia professionale sia economica tra servizi sociali e sanitari.

La direzione assunta è orientata ad una modalità di funzionamento di équipe territoriali a carattere psico-sociale come gruppi di lavoro che condividano l'approccio complessivo alla lettura dei bisogni e alle forme della presa in carico.

Parallelamente alla definizione delle funzioni educative presso i quartieri, dovrà essere messa a punto anche la collaborazione con i servizi educativi, già presenti nelle équipe tecnica integrata (ETI) e nella Unità di Valutazione Multidisciplinare (UVM).

Si è avviata la terza fase del Progetto P.I.P.P.I. (prevenzione della istituzionalizzazione dei minori) del Ministero del Welfare a cui l'amministrazione ha aderito, estesa a tutta l'area metropolitana, e va verso il completamento la formazione degli operatori dei Servizi Sociali Territoriali impegnati nell'area tutela.

Analisi e sistematizzazione degli interventi di domiciliarità, conferiti ad Asp dal gennaio 2015, verificando l'opportunità di includere una più ampia articolazione degli interventi previsti, per garantire risposta alle diverse tipologie di fabbisogno rilevate, mantenendo la realizzazione di interventi di assistenza educativa domiciliare a prevenzione della degenerazione dei casi di fragilità familiare, che compromettono la adeguata capacità di cura da parte dei genitori e degli adulti di riferimento. Più in generale gli interventi dovranno essere orientati ad offrire supporto alle funzioni di cura, attraverso l'attivazione delle risorse di reti anche informali e attraverso modalità di lavoro specifiche per il sostegno ai nuclei familiari. E' da garantire l'armonizzazione con il progetto P.I.P.P.I. (prevenzione della istituzionalizzazione dei minori) ed una ulteriore integrazione.

Lavoro di comunità, attuato in integrazione tra Servizi Sociali Territoriali e Servizi Educativi Territoriali, di ascolto e dialogo con i soggetti attivi nei contesti di vita dei bambini e delle loro famiglie.

Nell'ambito delle sperimentazioni, nell'ambito del sistema di accoglienza a favore dei minori stranieri non accompagnati, sono da segnalare due progetti:

- Sprar minori 2014-2016 che ha attivato 40 posti, a differenti livelli di intensità educativa, di cui 36 sul territorio cittadino di accoglienza per msna e neomaggiorenni richiedenti asilo.
- Previsione di attivazione di un hub di prima accoglienza per msna a valenza regionale, su finanziamento europeo attraverso un bando del Ministero degli Interni.



Monitoraggio dell'appropriatezza dei collocamenti fuori famiglia di minori anche tramite approfondimenti, in area metropolitana, relativi agli aspetti quali-quantitativi dell'accoglienza, alla luce della DGR 1904/11 e della necessità di territorializzare gli interventi di collocamento eterofamiliare per i minori che ne necessitano, anche attraverso un percorso di committenza congiunta sia in ambito socio sanitario, ad attuazione della DGR 1102/14 e di ambito metropolitano per favorire la definizione di un sistema metropolitano di accoglienza quantitativamente e qualitativamente adeguato al fabbisogno.

Implementazione di forme di accoglienza "leggere" per sostenere i nuclei, in particolare monogenitoriali, per consentire la prevenzione del deterioramento delle condizioni di precarietà familiare da cui deriva sovente pregiudizio per i minori.  
Definizione di un "progetto affido cittadino", alla luce delle esperienze maturate da parte del Centro per le Famiglie e dei Servizi Sociali Territoriali relative a P.I.P.P.I (prevenzione della istituzionalizzazione dei minori), a forme diversificate di sostegno, all'accoglienza di piccolissimi presso La Cicogna, di supporto agli adulti che accudiscono, attraverso la cura delle reti informali e forme di sostegno anche domiciliare.

#### **4.2.1.4 Servizi rivolti ai disabili**

Per quanto attiene alle dinamiche di accesso ai servizi si conferma l'importanza della puntuale e completa informazione in capo agli sportelli sociali.

In riferimento a specifiche fasce di popolazione caratterizzate dalla contestuale presenza di una condizione di disabilità e di potenziali dinamiche di esclusione sociale, o caratterizzate dal compimento del sessantacinquesimo anno di età, s'intende standardizzare le prassi di valutazione congiunta fra i Servizi Sociali Territoriali dei Quartieri e i servizi sociali dell'Unità Socio Sanitaria Integrata disabili adulti dell'Ausl, al fine di garantire l'eventuale ammissione ai servizi in maniera integrata, permettendo così la fruizione del servizio che più puntualmente risponde al bisogno presentato.

Si intende altresì rivedere l'offerta assistenziale, residenziale, semiresidenziale e domiciliare, consolidandola e qualificandola. Vanno promosse e cercate tutte le forme di residenzialità e progettualità in genere che privilegiano l'autonomia delle persone con disabilità e la loro presa in carico "leggera", a bassa intensità assistenziale.

Devono essere qualificate le forme che prevedono il lavoro di cura familiare, facilitate le forme di pronta attivazione di servizi a sostegno della domiciliarità, anche attraverso assistenti famigliari privati sia per il mantenimento al domicilio della persona con disabilità, sia per assicurare tutela assistenziale nel rientro dall'ospedale; anche in questo caso uniformando a livello cittadino le forme di servizio e le modalità di gestione a prescindere dall'età anagrafica dell'utente.

Le politiche attive del lavoro e il lavoro di comunità (es: laboratori di micro solidarietà interfamiliari e intercondominali) devono diventare pratiche comuni e costanti di lavoro sociale in ogni Quartiere cittadino, indirizzandosi a tutte le forme di fragilità e non autosufficienza, a prescindere dalle fasce d'età.

#### **4.2.1.5 Servizi per immigrati**

*Flussi non programmati e richiedenti asilo*

Nel corso del 2014 l'ingente numero di arrivi sul territorio nazionale e cittadino di flussi non programmati di migranti provenienti dall'Africa e dal Medio Oriente, nell'ambito dell'operazione Mare Nostrum e Frontex plus ha determinato cambiamenti significativi nelle prassi di accoglienza e nel panorama complessivo dei servizi relativi ai migranti richiedenti protezione internazionale che sempre più risulta composto da un mosaico a cui contribuiscono forme diverse, garantite e gestite da diversi soggetti istituzionali.

La composizione ed il governo territoriale dei diversi segmenti dell'accoglienza è l'obiettivo dell'attività interistituzionale profusa a diversi livelli, politici, tecnici ed operativi.

In particolare:

- Sono stati attivati da parte del ministero degli Interni tramite la Prefettura un hub regionale di prima accoglienza, presso l'ex Caserma Chiarini di via Mattei, che riceve gli arrivi destinati a tutto il territorio regionale, dove i cittadini migranti vengono inviati dopo la prima fase di assistenza, cura, di screening sanitario, identificazione e Centri di Assistenza Straordinari (CAS) in attuazione del piano nazionale di accoglienza, a Bologna presso Villa Aldini vi è il numero più consistente di accolti.
- Sono attivi sul territorio altri progetti di accoglienza, a finanziamento ministeriale/europeo (Fondo Europeo Rifugiati- FER) dedicati a coloro che vengono reinviati in Italia dall'Europa ai sensi del regolamento di Dublino (Dublino3)
- lo Sprar metropolitano, gestito da Asp per conto del Comune, anche attraverso gestori esperti del privato sociale, garantisce la seconda accoglienza alla parte più vulnerabile di coloro che provengono dalla prima accoglienza o ad altri che si rivolgono direttamente ai servizi dedicati attivi presso Asp.

Per quanto riguarda i Servizi dedicati alla popolazione immigrata l'assetto attuale dei Servizi Sociali ne prevede l'integrazione nell'ambito dei Servizi Sociali Territoriali o di Servizi dedicati al disagio della popolazione adulta.

Nelle more di un pieno avvio delle attività di Asp Città di Bologna e considerata l'attuale organizzazione dei servizi si mantiene la necessità di garantire e migliorare il raccordo tra tutti gli attori del sistema:

- di monitorare i dati relativi all'accesso allo sportello sociale e agli interventi attuati dai Servizi Sociali Territoriali al fine di verificare l'effettiva fruizione dei servizi da parte dei cittadini immigrati;
- di garantire il consolidamento del servizio Protezioni Internazionali, potenziandone il raccordo con gli Servizi Sociali Territoriali;
- di garantire, tramite Asp Città di Bologna, la collaborazione alle autorità di Governo nella gestione, per quanto di competenza e definito dalla amministrazione, dei flussi non programmati di migranti sul territorio cittadino;
- di sostenere la rete del Terzo Settore impegnata nella tutela dei diritti delle persone immigrate;
- di implementare e monitorare l'attività di antidiscriminazione.

#### **4.2.1.6 Servizi rivolti a persone in condizione di esclusione sociale**

A fronte del consistente peggioramento delle condizioni economiche di parte della popolazione che insiste sul territorio bolognese assume particolare rilevanza avviare percorsi innovativi, finalizzati alla pronta attivazione di risposte a fronte di bisogni che assumono la connotazione di indifferibilità e urgenza e attivare ogni forma di percorso informativo, assistenziale, di accoglienza, di accompagnamento, utile a rendere l'eventuale fruizione dei servizi messi a disposizione dall'amministrazione nel tempo più breve possibile. Facilitando in questo modo la riattivazione delle competenze e delle risorse di cui le persone possono disporre e scongiurando ogni forma di cronicità nella fruizione dei servizi assistenziali rivolti a persone in condizione di esclusione sociale.

Tali percorsi non possono non fare strettamente riferimento al lavoro di comunità, alle reti di relazione, famigliari o di comunità etnica, all'integrazione con le opportunità fornite dall'Ausl e dai soggetti del Terzo settore.

A questo fine la funzione informativa e di pronta valutazione del bisogno messa in campo dagli sportelli sociali dei Quartieri e dal servizio sociale professionale assumono una rilevanza cruciale.

A sostegno di questa attività, in particolare in riferimento alla popolazione occasionalmente presente sul territorio senza residenza anagrafica, si è consolidato il Servizio Sociale a Bassa Soglia, un servizio specifico di accesso, che espleta sia la funzione di sportello sociale, sia di valutazione rispetto ai bisogni presentati, preposto ad intervenire per tutte le situazioni valutate indifferibili ed urgenti sulla base della Legge Regionale 2/2003. Si prevede, nel corso del 2015, d'inserirlo all'interno del Contratto di servizio che regola i rapporti con ASP Città di Bologna e di far afferire ad esso la competenza circa le persone adulte in grave disagio sociale, con stile di vita quello della strada, anche se residenti all'interno delle strutture di accoglienza del Comune di Bologna e nella Via Tuccella.

Per quanto attiene l'insieme dell'offerta di servizi rivolta alle persone in condizione di esclusione sociale, si conferma la centralità del ruolo strategico in capo ad Asp Città di Bologna, attraverso la massima integrazione operativa delle diverse forme di rilevazione del bisogno. In particolare verranno riformulati i servizi di prossimità (attraverso le Unità di Strada e l'Help-Center in collaborazione con Rete Ferroviaria Italiana), di accoglienza (attività diurne, accoglienza notturna, gruppi appartamento), e di ottimizzazione di risorse educative presenti all'interno delle strutture atte a co-progettare i percorsi educativi e a predisporre la loro attuazione. In particolare l'Help Center accoglierà le persone presenti in strada con l'obiettivo di avviare un percorso di conoscenza al fine di supportarle nella risposta ai bisogni primari e di orientarli ai servizi dedicati sulla base dei bisogni espressi.

Si andrà, inoltre, ad inserire in questo ambito anche la struttura dedicata alle persone in condizione di particolare fragilità con valutazione di indifferibilità ed urgenza. In riferimento all'accoglienza, ci si pone l'obiettivo di superare le attuali forme, a favore di nuove modalità che possano accompagnare la graduale evoluzione delle competenze e risorse delle persone ospitate. Le diverse forme di accoglienza non possono prescindere dalla precisa individuazione da parte dei Servizi Sociali Territoriali e del Servizio Sociale a Bassa Soglia di progetti assistenziali specifici e di eventuali valutazioni e prese in carico congiunte con i servizi dell'Ausl a cui le persone fanno riferimento. In particolare, dopo una sperimentazione si andrà a riformulare un tradizionale punto di accoglienza verso un programma di accoglienza abitativa mediante la metodologia Housing First. Il percorso di accoglienza, che per alcuni casi, appunto, potrà evolvere verso il superamento dell'accoglienza in strutture collettive a favore dell'inserimento in appartamenti, necessita di percorsi specifici di

accompagnamento, rispetto ai quali l'attivazione del territorio, delle organizzazioni del terzo settore e di specifici servizi di accompagnamento, non potranno che essere considerati elementi integranti dell'esperienza.

Nel 2014 si è attuato, inoltre, il passaggio del servizio Area 15, rivolto a giovani adulti dai 19 ai 30 anni, con uso problematico di sostanze stupefacenti legali ed illegali ([www.area15.it](http://www.area15.it)), all'interno del Contratto di servizio che regola i rapporti con ASP Città di Bologna e il suo incardinamento all'interno del sistema cittadino dei servizi rivolti alle persone con uso problematico/dipendenza di/da sostanze stupefacenti. Vengono mantenute le iniziative utili a dare risposta ai bisogni resi estremi in relazione ai picchi climatici invernali.

Per quanto attiene le popolazioni Sinta e Rom in condizione di fragilità, si sostengono progetti per facilitare l'inserimento lavorativo e la regolarizzazione delle attività già in essere; si promuovono i progetti innovativi sul versante dell'abitare con il coinvolgimento delle popolazioni coinvolte. Si procederà ad attivare il gruppo di lavoro interistituzionale a seguito della delibera di Giunta "Approvazione delle linee di indirizzo contenute nel Piano di Azione Locale per l'inclusione sociale delle persone ROM e SINTE (PAL)" e approvazione della disciplina transitoria". Per quanto attiene gli interventi rivolti alle persone adulte in regime di esecuzione penale, in coerenza con quanto condiviso all'interno del Comitato Locale, si andranno ad implementare le funzioni di raccordo col territorio per le persone in uscita dalla Casa Circondariale.

#### **4.2.1.7 Politiche attive del lavoro per le persone vulnerabili**

Nel corso del 2014 l'Amministrazione Comunale ha consolidato il processo riguardante lo sviluppo delle politiche attive del lavoro con particolare riferimento alle regole e procedure previste per gli inserimenti lavorativi e i tirocini formativi per le persone fragili e ha avviato l'operatività della Delibera di Consiglio (PG. n.268180/2013) con la quale è stato approvato il regolamento delle procedure contrattuali per l'inserimento attraverso l'applicazione della "clausola sociale" per le persone svantaggiate. Sempre nel 2014 lo sportello lavoro comunale è stato trasferito al Dipartimento Benessere di Comunità con l'obiettivo di aumentare l'occupabilità e l'inserimento nel mercato del lavoro anche di gruppi a rischio di esclusione. Lo Sportello comunale per il lavoro in particolare fornisce ai cittadini informazioni sui servizi, le opportunità, le normative, i diritti e doveri in materia di occupazione, supporto per la ricerca attiva del lavoro, orientamento al lavoro. La parte informativa orienta i cittadini in ordine ai servizi specialistici, ai corsi di formazione e aggiornamento professionale e offre percorsi personalizzati per favorire l'accesso al mercato del lavoro di soggetti in condizione di disagio, anche in collaborazione con i servizi sociali territoriali.

Nel 2014 si è strutturato il nuovo sistema di accesso ai tirocini formativi, che consente ai servizi territoriali di promuoverli a favore di persone in condizione di svantaggio sociale. Il presidio delle proposte di tirocinio formativo avviene tramite l'Organismo Tecnico di Valutazione previsto dalla normativa regionale per l'approvazione dei tirocini in materia di ripetibilità e finanziamento pubblico.

Sempre nel corso del 2014 in Emilia Romagna ha preso avvio "Garanzia per i giovani: Piano italiano per l'occupabilità"; il programma nasce dalla Raccomandazione del Consiglio dell'Unione europea del 22.04.2013 sull'istituzione di una "Garanzia per i giovani", che intende assicurare ai ragazzi e alle ragazze tra i 15 e i 29 anni che non studiano e non lavorano opportunità per acquisire nuove competenze per entrare/avvicinare i giovani al mercato del lavoro.

Il Comune di Bologna di concerto con la Regione e la Provincia ha messo in campo azioni per favorire l'accesso a tale programma tra cui un'iniziativa di presentazione rivolta alle imprese e le parti sociali.

Lo sportello lavoro del Comune di Bologna ha favorito l'accesso alla piattaforma dei giovani in carico ai servizi e predisposto azioni per l'utilizzo della piattaforma.

#### **4.2.1.8 Le funzioni nell'ambito dell'inclusione sociale dell'Istituzione "don Paolo Serra Zanetti" e i Quartieri**

##### **Progetto 'Case Zanardi'**

Nel corso del 2014 sono state portate a pieno regime le Case Zanardi, spazi dedicati alla memoria del sindaco Francesco Zanardi presenti in diversi quartieri della città, luoghi ove sono in corso di realizzazione una serie di interventi orientati a sostenere le persone e le famiglie in difficoltà e a favorire il riavvio al lavoro di chi si trova da tempo, o per la prima volta, escluso dal mercato del lavoro. Ciò è reso possibile da una rete cittadina di oltre 100 soggetti pubblici e privati che hanno sottoscritto un patto di collaborazione e messo a disposizione esperienza e disponibilità a contrastare povertà ed esclusione, lavorando insieme anche su sperimentazioni e nuove metodologie.

Le Case Zanardi intendono dare risposte, fornendo sostegno relazionale e materiale, alle famiglie e alle persone in difficoltà economica, ai giovani in cerca di prima occupazione o con lavori precari, ai ragazzi che abbandonano gli studi e rischiano precarietà ed esclusione, ai lavoratori saltuari o con retribuzioni non più sufficienti a mantenere se stessi e le loro famiglie.

Gli interventi di contrasto alle nuove povertà avvengono nella cooperazione strutturata con i servizi sociali, sanitari, educativi, scolastici competenti per funzioni e per territorio nella prospettiva del servizio sociale di comunità in tutte le fasi progettuali e, in particolare, vengono definiti di concerto con i servizi competenti, le modalità di accesso alle attività di progetto nell'ottica di ottimizzare gli interventi e le erogazioni, fornendo un mix di interventi (sostegno abitativo; social card; orientamento, tirocini e inserimenti lavorativi; aiuti alimentari; microcredito ecc.) a supporto delle famiglie e delle persone in difficoltà. I nuclei familiari e i singoli individuati - insieme ai Servizi Sociali Territoriali che hanno partecipato attivamente alla coprogettazione - come possibile bacino d'utenza degli interventi offerti dalle Case Zanardi come ulteriore e significativo supporto all'acquisizione di autonomie, sono i nuclei destinatari della 'social card', i nuclei e le persone in progetti di transizione abitativa e parte degli utenti delle tradizionali 'borse lavoro' che rientrano nei requisiti per i tirocini lavorativi così come previsti dalla nuova legislazione regionale.

Al termine della prima fase di coprogettazione sono stati definiti 11 progetti, cui sono stati attribuiti contributi per 574 mila euro, che prevedono la realizzazione di 4 mini empori solidali per la distribuzione di beni alimentari; 7 sportelli di orientamento e avviamento al lavoro; 22 laboratori di recupero, produzione beni alimentari e non-alimentari; 19 laboratori relazionali per oltre 1.500 destinatari tra famiglie e singoli. Tali progetti sono stati realizzati nel corso del 2014. Ad essi si è aggiunto un dodicesimo progetto, gestito dal Centro Servizi per il Volontariato della Provincia di Bologna, che pur in assenza di un contributo economico, ha permesso di inaugurare due empori solidali per le famiglie in difficoltà, situati in Via Capo di Lucca 37 e Via Abba 28c. Per svolgere attività di volontariato negli empori si sono candidate 120 persone, di queste 78 si sono iscritte al corso di formazione del Centro Servizi per il Volontariato, e oltre 40 quelle attualmente impegnate nella attività degli empori. Un primo approvvigionamento degli empori è stato garantito da donazioni di Coop Adriatica, Nord Conad, e Granarolo, successivi acquisti di cibo e beni di prima necessità sono stati resi possibili da donazioni di privati, tramite una piattaforma di crowdfunding appositamente creata all'interno del sito internet di Case Zanardi. L'accesso agli empori è stato inizialmente concesso a 50 famiglie con minori beneficiarie di social card e inviate dai servizi sociali.

### **Transizione abitativa: revisione modalità organizzative e di funzionamento dell'Equipe casa, implementazione progetti di transizione a contrasto dell'emergenza sfratti.**

La sperimentazione e monitoraggio del progetto "Alloggi di transizione" è stata implementata attraverso un potenziamento del progetto stesso che nel corso dell'anno 2014 ha previsto la concessione di ulteriori n.16 immobili dedicati (per un complessivo di n.63 alloggi) con un coinvolgimento di n.16 reti associative e dei Servizi Sociali Territoriali, con un percorso volto a mettere a sistema altre progettazioni e interventi nell'ambito della cosiddetta transizione abitativa. In stretto raccordo con i Servizi Sociali Territoriali, le ASP e il Settore Servizi per l'abitare, proseguono: la co-progettazione di interventi destinati a forme di accoglienza abitativa connesse a nuove esigenze sociali; il coordinamento dell'equipe casa sperimentando una revisione delle modalità organizzative e di funzionamento anche in relazione agli indirizzi per l'emergenza abitativa approvati dalla Giunta nell'ottobre 2014; l'integrazione con l'Ausl per quanto attiene agli ambiti dell'inserimento abitativo nonché l'attività di monitoraggio/ valutativa sulle progettazioni. Si mantiene un supporto tecnico finalizzato alla condivisione e omogenizzazione delle modalità operative in relazione alla valutazione effettuata dai Servizi Sociali Territoriali e dalle ASP, relativamente alla fruizione delle opportunità disponibili per far fronte al disagio abitativo. Le persone ospitate nel sistema della transizione abitativa, inoltre, costituiscono uno dei target cui continua a rivolgersi la progettazione Case Zanardi, in particolare per quanto riguarda il sostegno all'occupazione (attraverso co-progettazione e realizzazione di corsi di formazione, orientamento al lavoro, tirocini formativi, inserimenti lavorativi) e l'accesso ai beni materiali di prima necessità.

### **Rom e Sinti Definizione di progetti e attività in applicazione del Piano di Azione Locale (ROMANET)**

Nell'ambito del Progetto europeo "ROMA-net Inclusione della popolazione rom" conclusosi nel 2013, è stato redatto con la collaborazione del Gruppo di Supporto Locale (composto da referenti istituzionali, del Terzo e Quarto Settore e della popolazione target) il Piano di Azione Locale per l'inclusione sociale delle persone rom e sinte del Comune di Bologna, approvato dalla Giunta nella seduta dell'11 febbraio 2014. Tale Piano, definito in coerenza con la Strategia Nazionale d'inclusione dei Rom, Sinti e Caminanti redatta dal Governo Italiano in attuazione della Comunicazione della Commissione Europea, individua a livello locale le azioni di sistema e la governance, così come gli obiettivi e le azioni da realizzare attraverso la creazione di una rete per l'inclusione sociale dei gruppi sinti e rom a cui partecipano i rappresentanti delle istituzioni coinvolte e delle realtà più significative interessate.

La partecipazione a questa rete europea ha consentito, inoltre, di presentare altre progettazioni per la realizzazione e il finanziamento di interventi e attività previste dal Piano di Azione Locale: il Progetto Roma MATRIX finanziato nell'ambito del Programma europeo Fundamental Rights and Citizenship (aprile 2013-marzo 2015), finalizzato a contrastare il razzismo, l'intolleranza, la xenofobia verso rom e sinti favorendone l'inclusione attraverso un programma di azioni da realizzare in dieci Paesi europei e il progetto RomaNet Pilot Delivery Phase (dicembre 2013-marzo 2015) finanziato dal programma URBACT, follow-up del progetto RomaNet (alcuni partner dei progetti che hanno ottenuto i migliori risultati all'interno della scorsa programmazione di URBACTII, hanno ottenuto un finanziamento supplementare per l'implementazione del Piano di Azione Locale, in particolare per azioni di capacity building del gruppo di supporto locale).

### **Dispersione scolastica e politiche di inclusione dei giovani**

L'Istituzione ha avviato nel 2012 un percorso di scambio, sensibilizzazione e messa in rete sul tema dell'inclusione dei giovani, partendo anche dai diversi livelli scolastici, coinvolgendo i soggetti del pubblico e del privato sociale che operano a diretto o indiretto contatto con i giovani stessi e le loro famiglie. Nel 2013 attraverso la partecipazione ad un progetto GFEI è stata curata una ricerca sull'insuccesso scolastico e individuate linee di azione per il contrasto. Nel 2014 sono stati organizzati 2 seminari sul contrasto alla dispersione scolastica,

ampliando la collaborazione con le reti di servizi e del Terzo settore al fine di ottimizzare interventi e azioni e di sviluppare partnership per la partecipazione a bandi di finanziamento europei e locali.

Su input della Giunta Municipale è stato redatto il Rapporto Giovani generazioni 2014, aggiornando al giugno 2014 il Rapporto sociale giovani generazioni del 2009, inserendo e mappando progetti, attività ed interventi erogati dai servizi, dal privato sociale, terzo settore ed imprese.

### **Carcere**

L'Istituzione coordina il Tavolo tecnico Lavoro di Comunità, articolazione operativa del Comitato carcere adulti. E' composto da 15 associazioni/cooperative/privato sociale che operano fuori e dentro il carcere per migliorare la condizione di vita interna dei detenuti e per accompagnarli nei percorsi di uscita anche temporanei. Fanno parte altresì del tavolo la Provincia, la Casa Circondariale, il Tribunale di Sorveglianza e l'UEPE.

Il 12 marzo 2014 si è tenuto un seminario rivolto a tutti i volontari/operatori che siedono al Tavolo sul "Sistema dei servizi del pubblico e del privato sociale per avviare percorsi di integrazione a Bologna".

Tramite anche un lavoro congiunto con un altro dei Tavoli del Comitato, il Tavolo Formazione e Lavoro, precedentemente presieduto dalla Provincia di Bologna, ora dal Comune, la mission del 2014 è stata indirizzata sul tema "occupazionale", forti anche del Decreto Cancellieri sulla possibilità da parte dei detenuti di svolgere lavori esterni non retribuiti di pubblica utilità, prevedendo l'attivazione di protocolli tra l'Ente Locale e realtà associative per occupare i detenuti utilizzando o implementando le loro abilità.

### **Fondazione emiliano-romagnola vittime dei reati**

Il Comune di Bologna è socio della Fondazione fin dalla sua costituzione nel 2004. L'Istituzione raccoglie le segnalazioni dirette o indirette di persone o loro familiari vittime di reati gravi o gravissimi, non colposi, e, dopo un'istruttoria professionale, presenta alla Fondazione una richiesta economica di risarcimento. Nel 2014 sono state segnalate ed accolte 8 situazioni.

### **Prostituzione e tratta**

I progetti relativi al tema della tratta, sfruttamento e prostituzione si sviluppano all'interno degli interventi e programmi di emersione e prima assistenza rivolti a persone vittime di tratta (art. 13 legge 228/2003) e interventi e programmi di assistenza ed integrazione sociale rivolti a persone vittime di sfruttamento (art. 18 d.lgs. 286/1998) e di prevenzione socio-sanitaria rivolti alla prostituzione di strada e al chiuso.

L'Istituzione per l'inclusione sociale e comunitaria, mediante convenzioni sottoscritte con associazioni partner-gestori (Ass. Comunità Papa Giovanni XXIII°, Ass. Casa delle donne per non subire violenza, Associazione Mondodonna onlus, Associazione MIT e Associazione ViaLibera onlus), affida lo svolgimento di alcune attività quali la presa in carico, il monitoraggio del fenomeno, il contatto, la gestione dei percorsi e la raccolta dati. Si ritiene pertanto fondamentale la messa a disposizione dei progetti ai Quartieri cittadini ed il lavoro di rete con i Servizi Sociali Territoriali per ottimizzare il lavoro sul territorio e la gestione dei casi complessi e multidimensionali. Si propone un coinvolgimento dei Quartieri a partecipare, mediante eventuali referenti, anche ad alcuni tavoli di rete specifici (es. unità di strada) e ad occasioni formative ad hoc.

Inoltre il tavolo con le forze dell'ordine, che dal 2012 si è allargato a nuovi soggetti (Polizia municipale, Comando Provinciale dei Carabinieri, Ufficio Tutela e Protezione, associazioni non in convenzione), potrebbe prevedere un ulteriore allargamento e coinvolgimento dei Quartieri.

### **Off The Wall**

Nel gennaio del 2014 è stato attivato un tavolo tecnico con tutti gli uffici e settori del Comune di Bologna che a vario titolo si occupano, o si sono occupati nel corso degli ultimi anni, di street art, allargandolo anche ad alcuni partner esterni. Gli obiettivi sono da un lato dotare il Comune di Bologna di regole sull'utilizzo delle graffiti area in coerenza con il nuovo "*Regolamento sulla collaborazione tra cittadini e amministrazione per la cura e la rigenerazione dei beni comuni urbani*" e dall'altro progettare uno spazio virtuale sulla piattaforma della nuova rete civica di Iperbole che funga da punto informativo sia rispetto alle graffiti area, anche nell'ottica di un superamento delle attuali modalità di rilascio dei permessi per l'utilizzo delle stesse, che più in generale per tutte le attività che si svolgono sul territorio cittadino sul tema dell'aerosol art. A ciò si aggiunge la necessità di supportare e, dove possibile implementare, gli interventi di carattere educativo rivolti a giovani ed adolescenti anche stranieri delle istituti scolastici bolognesi nell'ottica di disincentivare i comportamenti lesivi la civile convivenza (vandalismo grafico) in collaborazione con i Quartieri e con l'associazionismo di riferimento - Centro Antartide, Associazione Tinte Forti, GRAF San Donato. Sono stati realizzati nel corso dell'anno o sono già in programma, anche grazie al contributo della Fondazione Carisbo, alcuni interventi di riqualificazione di spazi degradati da vandalismo grafico con l'obiettivo di restituire alla cittadinanza spazi più vivibili ed attraenti quali presso la pista ciclabile di via Rimesse nel Quartiere San Vitale, il Campo Sportivo "Giorgio Bernardi" alla Lunetta Gamberini nel Quartiere Santo Stefano, il Nido Cavazzoni al Quartiere Savena, il Centro Interculturale Zonarelli al Quartiere San Donato. L'Istituzione continua la collaborazione attiva con l'Officina Adolescenti, presente in Sala Borsa, per coordinare attività di educazione artistica.

**Zonarelli:** collaborazione nella progettazione e realizzazione di eventi e attività rivolte alla inclusione sociale e al protagonismo delle associazioni e delle comunità degli immigrati.



## **4.2.2. Servizi educativi scolastici**

### **4.2.2.1 Premessa**

La rete dei servizi in ambito educativo e scolastico realizzata dal Comune di Bologna si colloca tra le realtà più significative a livello regionale e nazionale, sia dal punto di vista quantitativo che qualitativo. Il risultato di questo impegno è un tasso di copertura della domanda in tutti i segmenti dell'offerta tra i più alti in Regione, che pure vanta un tasso di copertura media tra i più alti in Italia.

Questo risultato è stato raggiunto in un quadro di crescita sia della popolazione fruitrice dei servizi in tutte le fasce di età. Il tasso di copertura dell'utenza potenziale è nei nidi d'infanzia il 36% a fronte di una media nazionale di circa il 15%, mentre il sistema integrato delle scuole d'infanzia al momento copre quasi integralmente la domanda.

Costante è l'impegno nella ricerca di sviluppo e innovazione del sistema richiesto dal momento congiunturale particolarmente critico: in un quadro di risorse sempre più scarse e di limitazioni gestionali derivanti dal patto di stabilità e di forti cambiamenti socio economici.

La crescita demografica, per la popolazione di riferimento, continua e riguarda tutte le fasce di età, richiedendo un forte impegno all'Amministrazione comunale se pure con modalità e ruoli diversi nei diversi ambiti, quale soggetto gestore di servizi in alcuni casi a soggetto tenuto a mettere a disposizione risorse e mezzi, come accade nel caso delle scuole statali.

Le complessità con cui confrontarsi aumentano. Significativo, a questo proposito, è l'aumento del numero dei bambini figli di migranti e, con essa, della componente interculturale, che richiede nuove risorse per garantirne una adeguata accoglienza. Si nota, inoltre, un aumento delle situazioni di disagio sociale, che non richiedono solamente azioni di recupero, ma anche di prevenzione in un'ottica di promozione dell'agio. In relazione a tale complessità l'impegno del Comune diventa fondamentale, non solo rispetto alla gestione diretta dei servizi ma anche per lo sviluppo e la qualità del sistema dei servizi nel suo complesso.

La risposta a queste sfide va costruita attraverso una riflessione generale sul modello dei servizi per mantenere la risposta pubblica adeguata ad una società in forte e rapida evoluzione.

Questo processo di innovazione e sviluppo deve proseguire ricercando e favorendo processi partecipativi fino ad una coprogettazione dei servizi. E' importante il coinvolgimento dei cittadini a diversi livelli, dalle scelte di sviluppo dei servizi fino alla definizione delle regole, con l'obiettivo di cogliere la trasformazione dei bisogni e rispondervi in maniera efficace.

L'impegno deve ispirarsi sempre più all'ottica della rete e del sistema integrato, assegnando al Comune di Bologna un ruolo forte di regia e coordinamento per la massima valorizzazione delle risorse presenti sul territorio, nell'ambito di un progetto unitario volto ad affrontare obiettivi specifici e trasparenti. In tale logica è fondamentale rafforzare il sistema delle relazioni con le altre istituzioni pubbliche: con la Regione e la Città metropolitana, con le articolazioni periferiche dell'Amministrazione Scolastica Statale, nonché con le strutture e gli organismi di coordinamento che di queste sono emanazione e che si occupano di servizi e progetti rivolti all'infanzia. Altrettanto importante è il rafforzamento del sistema delle relazioni con gli altri soggetti, anche privati, che sono parte integrante del sistema

dell'offerta sul territorio.

Il contesto sempre più complesso richiede lo sviluppo ulteriore del sistema integrato in cui il Comune di Bologna assuma un ruolo di regia e di governo, oltre che di gestione dei servizi, diventa determinante per il mantenimento del sistema stesso e dei livelli di qualità e quantità che lo hanno caratterizzato finora. In questa logica si inserisce l'implementazione del progetto avviato nel 2013 che ha portato all'approvazione in Consiglio Comunale nel luglio del 2014 delle linee guida delle carte dei servizi, quale ulteriore strumento di integrazione del sistema su linee e standard comuni all'intero sistema.

Nel mese di luglio 2014 il Consiglio comunale ha approvato formalmente le linee guida per le carte dei servizi, ovvero una cornice i cui principi culturali e pedagogici possano essere un riferimento utile ad arricchire tutti i servizi che si rivolgono ai bambini da 0 a 6 anni. Nel 2015 si consoliderà il percorso di diffusione delle linee guida all'intero sistema integrato dei servizi e il processo di elaborazione delle Carte dei servizi comunali; in parallelo sarà valutata l'eventuale revisione dei Regolamenti dei servizi.

Inoltre, le nuove prospettive portate dalla recente normativa nazionale in materia, consentirà l'attuazione degli obiettivi di mandato dopo la costituzione dell'Istituzione per i servizi educativi e le scuole d'infanzia, portando una modifica importante dal punto di vista organizzativo e gestionale. Con l'Istituzione il Comune di Bologna ha inteso preservare integralmente la natura pubblica dei servizi, investendo nello sviluppo qualitativo e quantitativo del sistema. Al contempo occorrerà, come è nelle linee progettuali dell'Istituzione e nello stesso regolamento, sviluppare una rete di relazioni strutturate dei servizi gestiti dall'Istituzione con i territori, non solo sul piano organizzativo per tenere insieme i processi gestiti, ma anche sul piano delle progettualità per valorizzare tutte quelle risorse che possono costituire fattori di sviluppo dell'offerta formativa ed educativa dei servizi stessi.

#### ***4.2.2.2 Qualificazione dell'edilizia educativa e scolastica***

Nell'edilizia scolastica l'approccio alla progettazione architettonica è da sempre testimone del mutamento delle condizioni sociali e dell'evoluzione dei principi educativi e l'innalzamento, con decreti ministeriali, del numero massimo di alunni superiore ai 25 per classe, oltre ad incidere sull'efficacia dell'azione didattica soprattutto ai livelli scolastici inferiori, continua a porre un problema di rispetto delle norme di sicurezza.

Nel riconoscere l'edificio scolastico come parte del sistema educativo e formativo, si comprende come l'intervento di riqualificazione sia necessario non solo per la conservazione del bene costruito, ma anche per il raggiungimento dell'efficacia e dell'efficienza dei processi formativi.

Al contempo occorre evidenziare come questo fabbisogno di interventi negli ultimi anni ha trovato un forte ostacolo realizzativo nei vincoli del patto di stabilità e nella conseguente ridotta capacità di investimento da parte delle Amministrazioni comunali.

L'art.53 del D.L. 9 febbraio 2012 n. 5, convertito nella Legge 4 aprile 2012 n. 35, ha sancito pertanto la necessità di approvare un piano nazionale di edilizia scolastica per la realizzazione di interventi di ammodernamento e recupero del patrimonio scolastico, anche ai fini

della messa in sicurezza, e di costruzione e completamento di nuovi edifici da realizzare in un'ottica di razionalizzazione e contenimento delle spese correnti di funzionamento, nel rispetto dei criteri di efficienza energetica e di riduzione delle emissioni inquinanti, favorendo il coinvolgimento di capitali pubblici e privati attraverso la promozione di strumenti finanziari immobiliari innovativi o mediante permuta.

Il 3 luglio 2012 è stato sottoscritto un Protocollo d'intesa con il Ministero dell'Istruzione, dell'Università e della ricerca che ha come oggetto la realizzazione di nuovi edifici scolastici, attraverso l'utilizzazione del Fondo Immobiliare che coniuga l'obiettivo di riqualificazione dell'edilizia scolastica con la valorizzazione del patrimonio comunale.

Il progetto sperimenta una positiva compatibilità con i vincoli finanziari del Comune in quanto la realizzazione delle opere, gli investimenti necessari e l'eventuale indebitamento sono a totale carico del Fondo che è dotato di autonomia e sarà gestito da una Società di Gestione del Risparmio, di cui è previsto l'avvio entro il 2015. Questa modalità innovativa di riqualificazione dell'edilizia scolastica integra gli strumenti più tradizionali che passano attraverso il piano degli investimenti realizzati direttamente dal Comune, sia per la realizzazioni di nuovi spazi e per la riqualificazione di quelli esistenti. In particolare questo ultimo canale di intervento, molto vincolato nelle sue compatibilità finanziarie del patto di stabilità, si auspica possa avere uno sviluppo positivo alla luce degli impegni recenti dell'Amministrazione statale.

Il protocollo sottoscritto con il Ministero dell'Istruzione e dell'università sottolinea, inoltre, la necessità di interventi che abbiano come obiettivo anche la riduzione del rischio strutturale in caso di evento sismico e di interventi atti ad innovare le architetture interne alle scuole in stretto rapporto con i processi di innovazione della "Scuola Digitale" .

Per la progettazione delle nuove scuole del Fondo immobiliare si è avviato un percorso di progettazione innovativa con il coinvolgimento di Inarcassa e l'Ordine degli ingegneri e degli architetti.

La strutturazione del nuovo spazio didattico deve tener conto, infatti, dell'introduzione delle tecnologie innovative per l'insegnamento e l'apprendimento e delle dotazioni informatiche in uso nelle scuole (personal computer, lavagne interattive ecc.).

Si sottolinea inoltre che il Comune di Bologna ha completato la prima fase del progetto che ha portato al collegamento delle scuole sedi di direzione/segreteria delle Istituzioni scolastiche del ciclo primario di Bologna alla rete in fibra ottica a banda ultra larga; la seconda fase prevede il completamento nel 2015 dei collegamenti delle altre strutture scolastiche, in particolare le scuole coinvolte sono 256: 141 comunali, 103 statali, 4 scuole dell'infanzia a gestione indiretta, 59 nidi d'infanzia e 8 nidi in concessione. E' stato anche da poco completato il cablaggio interno di tutte le scuole.

Il processo di programmazione dell'organizzazione e dell'offerta scolastica contestualmente avviato ha preso a riferimento il costante incremento della popolazione scolastica, i cui effetti si stanno già producendo sulla scuola dell'obbligo, e mostra ancora oggi un tendenziale e costante incremento, anche per effetto dei flussi di immigrazione. Per rispondere all'aumento di iscrizioni è stata attuata una pianificazione degli interventi da realizzare per assicurare il soddisfacimento del fabbisogno di aule/sezioni che tenda, anche attraverso la costruzione di nuovi edifici, ad una equilibrata organizzazione territoriale delle strutture e quindi ad una programmazione adeguata ai costanti cambiamenti delle metodologie formative/didattiche e all'andamento ed alle dinamiche demografiche e quindi all'evoluzione dell'utenza potenziale. E' consolidato da due anni un tavolo di lavoro con i Dirigenti scolastici e l'Ufficio IX per monitorare le situazioni di criticità che dovessero evidenziarsi al termine delle iscrizioni.

Bisogna poi tenere conto che il patrimonio degli immobili utilizzati per i servizi educativi e scolastici, in molti casi risale agli anni settanta, e pertanto richiede sempre più spesso interventi di manutenzione non solo di tipo ordinario per mantenere un livello adeguato di funzionalità, ma anche di tipo strutturale di manutenzione straordinaria. A tal riguardo si è proceduto a definire un processo di programmazione a partire dalle seguenti linee operative:

- elaborazione dati di proiezione dell'utenza potenziale suddivisa per zone e Quartieri e correlazione con la capienza delle strutture scolastiche in essere e le edificazioni abitative e non e le opere infrastrutturali previsti nei comparti di nuova urbanizzazione,
- valutazione della possibilità di attivazione contratti di partenariato pubblico/privato, definizione interventi manutentivi o di nuova costruzione.

#### **4.2.2.3 Servizi per l'educazione dell'infanzia (0/3anni )**

I servizi educativi per l'infanzia appartengono alla storia della nostra città da più di 40 anni e sono un patrimonio di educazione e cura che possiamo ricondurre nel sistema di un nuovo welfare di comunità attento ai cambiamenti sociali sia attraverso l'evoluzione quali/quantitativa dell'offerta, sia rispetto alle diversità dei bisogni, degli interessi, e di nuove richieste di partecipazione espressi dalla pluralità delle famiglie che si interfacciano con il sistema dei servizi della città.

In questa prospettiva assume una importanza crescente e decisiva sviluppare strumenti e procedure di monitoraggio della qualità, da verificare "sul campo" con il lavoro di coordinamento pedagogico e con l'applicazione "delle linee guida regionali" per la predisposizione del progetto pedagogico e della metodologia di valutazione dei servizi per la prima infanzia.

A questo proposito i prossimi anni educativi saranno fondamentali per verificare l'efficacia del metodo di autovalutazione per il personale dei servizi, promosso dal Coordinamento Pedagogico metropolitano, che è già stato avviato in molti servizi, ma che deve essere ora sviluppato e diffuso per coinvolgere la totalità dei servizi pubblici e privati inseriti nel sistema integrato dell'offerta.

A partire dal precedente anno educativo il sistema di valutazione, caratterizzato da processi di auto valutazione, costituisce il piano prioritario di lavoro all'interno dei servizi prima infanzia. Nel 2015 verrà avviata anche l'eterovalutazione. Ciò dovrebbe portare alla costruzione di un profilo di coerente ancorché differenziato dei servizi, salvaguardando le specificità delle scelte pedagogiche, garantendo una qualità diffusa su alcuni elementi fondamentali condivisi, aiutando i gruppi di lavoro di ogni servizio a ripensare la propria pratica educativa con un occhio riflessivo e orientato alla documentazione e al miglioramento della qualità dei servizi 0-3.

Un passaggio importante da segnalare è il mantenimento del sistema formativo integrato fra tutti i servizi educativi a gestione diretta, indiretta e privata del distretto di Bologna che in relazione alla normativa vigente costituiscono tutti insieme il complesso dell'offerta.

Il Sistema si realizza attraverso tematiche connesse alla qualità dei servizi definiti dalla Direttiva regionale.

A sostegno del Sistema formativo integrato sono stati elaborati due importanti documenti di indirizzo, le Linee guida e il manifesto pedagogico, d'intesa con il Dipartimento di Scienze dell'Educazione dell'Università di Bologna, espressione di valori e indicazioni provenienti dalle ricerche e dagli studi sociali, pedagogici, delle scienze dell'educazione degli ultimi anni. Entrambi questi strumenti costituiscono un risultato della istruttoria pubblica, promossa nel 2013 da parte del Consiglio comunale per la definizione degli indirizzi da adottare da parte gli organismi istituzionali dell'Amministrazione per una città che guarda all'infanzia del 2020.

A questo percorso seguiranno le modifiche (introduzione dove non ci siano) delle carte dei servizi, oltre ad una valutazione dei eventuali modifiche dei regolamenti.

Tra la fine del 2014 e il 2015 è stato avviato il percorso di diffusione delle linee guida, rivolte all'intero sistema integrato dei servizi, e il processo di elaborazione delle Carte dei servizi comunali; in parallelo sarà valutata la revisione dei Regolamenti dei servizi. L'intero processo vedrà un coinvolgimento di operatori dei servizi e genitori.

Un altro impegno importante riguarda l'avvio di sperimentazioni e "Progettualità innovative" che consentiranno un miglioramento e un arricchimento dell'offerta formativa verso le bambine e i bambini che frequentano i servizi, sia relativamente allo sviluppo dell'identità e dell'autonomia sia in relazione all'acquisizione delle prime competenze.

Si fa riferimento in particolare:

- Sperimentazione dell'Outdoor Education che contempla l'attivazione di momenti di formazione del personale, la realizzazione di nuove esperienze educative all'aperto per i bambini e ancora una ricerca azione. Questo progetto vede coinvolti sempre più servizi educativi ed è il risultato della collaborazione tra i Settori Istruzione e Ambiente e Energia del Comune, l'Università di Bologna: Dipartimenti per la Qualità della Vita e Scienze dell'Educazione e la Fondazione Villa Ghigi.
- Progetto con Agenzie territoriali per lo sviluppo dei linguaggi;
- Progetto di Educazione alla salute in collaborazione con l'AUSL di Bologna;
- Progetto educativo interculturale, EMPAC, Progetto Europeo;
- Progetto Kids In Places (KIPI), in collaborazione con l'Università di Bologna, la Carlton University di Ottawa, in Canada, e l'Agenzia Sanitaria e Sociale Regionale.

Particolare attenzione viene dedicata al mantenimento dell'offerta diversificata di servizi per bambini e famiglie, basata su differenti opportunità per garantire la libertà di scelta dei genitori tra diverse tipologie di servizi (con affido e senza), in relazione ai percorsi di vita e alle modalità di conciliazione fra tempo di cura e tempo di lavoro adottate dalle singole famiglie, soprattutto in riferimento alla gestione del primo anno di vita del bambino.

In tale ottica occorre valorizzare e integrare in un quadro coerente di sistema le opportunità e servizi integrativi/alternativi al nido quali: Sezioni Primavera, Piccoli Gruppi Educativi, Progetto Tata Bologna, Nido Casa. In questa prospettiva occorre anche sollecitare una collaborazione con la direzione regionale dell'Inps in relazione alle modalità di gestione del Bonus Bebè di origine ministeriale riproposto per il 2015.

Si consolida il sistema di programmazione dell'offerta di servizio complessiva in funzione delle 4 fasce di età previste per il bando di iscrizione ai nidi comunali, aggregando e riclassificando in questo senso le diverse tipologie di servizio e di posti complessivamente disponibili (pubblici e privati autorizzati) a livello cittadino e distintamente nei quartieri.

Relativamente alle Convenzioni con i servizi educativi privati autorizzati verrà consolidata la nuova modalità di relazione attivata lo scorso anno, che seleziona i servizi più qualificati con i quali il Comune di Bologna attiverà successivamente accordi e convenzioni specifiche, in relazione ad obiettivi di miglioramento dell'efficacia Sistema complessivo di offerta di servizio e dell'offerta formativa.

Inoltre, attraverso l'Istituzione Educazione e Scuola, si intende mantenere un sistema di monitoraggio sull'andamento dei servizi, attraverso un processo di lavoro che è sostenuto dall'avvio del percorso di valutazione e autovalutazione che il Comune di Bologna sta adottando in relazione alle nuove linee guida indicate dalla Regione Emilia-Romagna per la valutazione della qualità dei servizi per la prima infanzia, di concerto con il Coordinamento Pedagogico metropolitano.

Va riconfermata la valorizzazione/attenzione del sistema cittadino dei CENTRI PER BAMBINI E GENITORI e degli altri servizi educativi territoriali come luoghi di incontro/interazione e di conciliazione di bisogni di genitori e/o altri adulti che si occupano di bambini piccoli, ponendo l'attenzione al bisogno di confronto, accoglienza, socializzazione della coppia adulto/bambino, così come verrà dato impulso agli interventi di collaborazione con soggetti privati per l'attivazione/apertura di nuovi servizi sperimentali per l'infanzia 0-6, nella direzione di una maggiore continuità tra nido e scuola dell'infanzia.

La riconfigurazione del progetto voucher per i prossimi anni, in relazione alle mutate disposizioni regionali in materia, è un altro importante obiettivo da mantenere in connessione con il sistema delle convenzioni, favorendo una più efficace integrazione con l'offerta tradizionale di posti ai nidi d'infanzia tramite le graduatorie.

Tutti gli interventi descritti si inquadrano nel più ampio progetto sostenuto dall'amministrazione "Bologna città dei bambini" volto a realizzare una città educativa a dimensione di bambine e bambini e che rappresenta la cornice di riferimento per il confronto e la "contaminazione" delle diverse competenze (educative, culturali, urbanistiche, ecc.), che potranno consentire di integrare sguardi e metodi, linguaggi e saperi per produrre /realizzare azioni capaci di rispondere alla qualità del vivere in comunità delle bambine e dei bambini.

#### **4.2.2.4 Servizi per l'infanzia (fascia di età 3-5)**

L'accessibilità alla scuola d'infanzia per il 100% dei bambini residenti in età e la qualità dell'offerta formativa complessiva in ogni tipologia di gestione del servizio presente in città (comunale, statale e paritario privato convenzionato), si persegue attraverso i seguenti obiettivi:

1) Adeguare nel triennio 2015-2017 l'offerta complessiva di posti nella scuola dell'infanzia in funzione dell'andamento consolidato della utenza potenziale, garantendo la libertà di scelta dei genitori rispetto alla tipologia di gestione pubblica (statale o paritaria comunale) o privata paritaria del servizio con il ripristino dell'obiettivo della lista zero a dicembre di ogni anno di riferimento. Tale obiettivo passa attraverso un costante monitoraggio dell'andamento della domanda, che unitamente al piano di adeguamento delle strutture, può richiedere una redistribuzione funzionale dell'offerta sul territorio.

A tal riguardo nell'a.s. 2014-15 è proseguita la sperimentazione di nuove modalità di gestione indiretta in alcune strutture nei quartieri Porto e San Donato, Navile e San Vitale, essendo stati avviati in tal senso ulteriori accordi con soggetti qualificati: Cooperative società Dolce, Ancora, Open Group e Cadiai.

Per l'a.s. 2015-16 in funzione dell'impegno al mantenimento dell'obiettivo lista zero si valuteranno in relazione all'andamento della domanda e soprattutto alla sua distribuzione territoriale una eventuale espansione di questa modalità di intervento e riequilibrio della domanda esistente, che anche attraverso la sperimentazione di formule gestionali di integrazione con soggetti privati che, a partire da una

definizione coordinata del progetto pedagogico/offerta formativa e fermo restando il riconoscimento della parità scolastica, possa integrare l'offerta del Comune di Bologna di servizio di scuola d'infanzia.

2) Ottimizzare l'utilizzo delle risorse dedicate al funzionamento delle scuole d'infanzia comunali, tenendo conto dei dati derivanti dal monitoraggio delle attività nelle scuole e dei vincoli derivanti dalle risorse di bilancio disponibili e dal quadro normativo in costante evoluzione in materia di gestione del personale.

In particolare già dall'anno scolastico 2013-14 a questo riguardo si è proceduto a modificare le modalità di intervento relative ai bambini con disagio ampliando a questo scopo il campo di intervento degli educatori operanti per l'integrazione dei bambini disabili attraverso la riconversione delle risorse precedentemente dedicate all'attivazione di incarichi per il potenziamento dell'organico insegnante.

3) Proseguire la trattativa con lo Stato, per statalizzare un numero definito di sezioni di scuola dell'infanzia comunale e richiedere nel contempo l'apertura di nuove scuole statali, riportando il tasso di copertura dell'offerta comunale rispetto a quella complessiva ad un livello non superiore al 50% in funzione anche dell'obiettivo della generalizzazione in città degli istituti comprensivi.

In particolare a questo riguardo nell'a.s. 2013-14 si sono conseguiti alcuni importanti risultati:

- apertura di 10 nuove sezioni statali di cui 2 a tempo pieno (Q. Navile) e 8 a orario ridotto (Q. Navile, Porto e Reno)
- completamento a tempo pieno di 9 sezioni statali precedentemente funzionanti a orario ridotto.

Nell'a.s. 2014-15 sono state aperte 2 nuove sezioni statali al Q. Reno e si sono consolidati i risultati dell'anno scolastico 2013-14 ottenendo alcuni completamenti di sezioni aperte a tempo parziale, mentre per l'anno scolastico 2015/16 si procederà con la riproposizione di una successiva fase di attuazione del programma di statalizzazioni predisposto e approvato nel 2010. In questo quadro occorre consolidare gli interventi di completamento dell'orario nelle scuole d'infanzia statali funzionanti a orario ridotto, anche con soluzioni alternative rispetto a quelle fin qui sperimentate.

4) Consolidare i progetti cittadini di qualificazione dell'offerta formativa (Agio, Logos, Educazione all'aperto, Autovalutazione e Cooperazione educativa) e in tutte le tipologie di gestione del servizio anche ricorrendo a fonti di finanziamento esterne (fondi del diritto allo studio per la fascia 3-5 anni provenienti dalla Regione et altro) e valutando ipotesi di stabilizzazione di queste attività presso la nuova Istituzione per la gestione dei servizi educativi e scolastici comunali.

5) Consolidare e adeguare il nuovo sistema di convenzioni vigente con le scuole d'infanzia paritarie private, di cui alla delibera consiliare n. 228/2012, anche in relazione agli esiti del percorso partecipato e dell'istruttoria pubblica.

6) Consolidamento del nuovo modello misto (insegnante di sostegno + educatore) di gestione degli interventi di inclusione dei bambini disabili nelle scuole d'infanzia comunali (integrazione e qualificazione dell'offerta formativa) con standardizzazione tendenziale dei parametri orari di copertura dell'orario scolastico da parte delle figure di educatore nelle diverse tipologie di gestione afferenti il sistema integrato.

7) Consolidamento, previa verifica e definizione di nuove e più efficaci modalità di collaborazione con le dirigenze scolastiche statali per la gestione integrata delle risorse complessivamente disponibili per l'integrazione, del sistema di nuovi parametri per orientare l'assegnazione alle istituzioni scolastiche statali e paritarie di personale educativo/assistenziale. Il modello individua parametri di riferimento

sistematici partendo dalle caratteristiche di ciascun allievo e prevedendo margini di flessibilità legati al contesto che permettono di rispondere a bisogni specifici.

8) Consolidamento del contratto per l'appalto delle pulizie in tutte le scuole comunali e valutazione di nuove sperimentazioni che integrino maggiormente gli interventi ausiliari ed educativi. In tale contesto si inserisce la valutazione relativa all'installazione delle lavastoviglie per la refezione scolastica

Vengono di seguito indicate le principali linee evolutive ipotizzate per l'offerta di servizio di scuola d'infanzia nel biennio 2014-2015 e 2015-2016.

Il primo dato da evidenziare è l'ulteriore incremento previsto per l'utenza potenziale (popolazione residente in età da 3 a 5 anni) nel prossimo biennio che già al termine del 2013 risultava incrementata di 206 unità rispetto all'a.s. 2012-13 (che già aveva registrato un aumento di circa 200 bambini in età passando da 9.099 a un totale di 9.302 bambini potenziali utenti sull'a.s. 2013/14) e di altre circa 200 unità sull'a.s. 2014-15 per un totale di 9.496 bambini potenziali utenti.

Per l'anno scolastico 2015/16 questo dato si consolida.

Di fronte a questa tendenza demografica l'offerta complessiva del servizio ha previsto un incremento del numero dei posti comunali e statali attivati mentre in lieve calo è l'offerta delle scuole private convenzionate (come si evince dalla tabella del paragrafo 3.2). A fronte di una platea potenziale di 9.496 bambini residenti al 31/12/2013 si è proceduto ad una espansione ulteriore dell'offerta di servizio complessivo su scala cittadina (comprensiva di tutte le tipologie di gestione) attraverso la sperimentazione di formule innovative di gestione e attraverso l'incremento della quota di servizio statale. Si rileva per ogni anno il fenomeno di un incremento degli utenti potenziali dovuto al pendolarismo delle famiglie verso la città.

Nel corrente a.s. 2014-15 si è proceduto ad incrementare l'offerta con: 2 sezioni statali presso la nuova scuola Giardino Pozzati Q. Reno, e di 4 sezioni in particolare a fronte dei territori Navile, S. Donato, Reno, S. Vitale, Porto.

#### **4.2.2.5 Servizi delegati del Diritto allo Studio (fascia di età 6-18)**

In questo ambito si persegue l'obiettivo del rafforzamento della diversificazione dei modelli organizzativi valorizzando le risorse del territorio: organismi non lucrativi di utilità sociale ed altri enti privati che non perseguono scopo di lucro.

I campi nei quali sono stati sviluppati tali modelli sono quelli dei servizi di estate in città che nel 2015 saranno gestiti dall'Istituzione.

#### **Accompagnamento e trasporto alunni disabili**

La riorganizzazione del trasporto rivolto agli alunni disabili per l'integrazione scolastica si è mossa, negli ultimi anni, in una logica di potenziamento della componente educativa dell'intervento e di sostegno alle famiglie.

Sono stati, quindi, sviluppati e messi in campo strumenti più innovativi finalizzati a diversificare le opportunità offerte alle famiglie e ai



bambini: progetti che sostengono l'autonomia organizzativa con contributi economici e progetti di accompagnamento e trasporto. L'obiettivo è quello di rendere l'accompagnamento e il trasporto un significativo momento di socializzazione e di realizzare una migliore relazione con le famiglie e una maggiore capacità di intervento in caso di emergenze.

Il percorso finora realizzato ha strutturato l'attività di trasporto come accompagnamento anche multiplo finalizzato ad una migliore integrazione degli alunni disabili, pertanto si pensa di proseguire e rafforzare tale modalità prevedendola anche per l'affidamento del servizio per il prossimo triennio 2015-2017, con il nuovo contratto che sarà sottoscritto per l'anno scolastico 2015/16, previo espletamento delle procedure di gara.

Il servizio di accompagnamento e trasporto degli alunni disabili avrà, pertanto, la funzione di sostenere i medesimi al fine di migliorarne le condizioni di vita e di integrazione, attraverso un servizio di affiancamento, sostegno ed accompagnamento nei tragitti dal luogo di residenza alla scuola e ritorno per l'accesso scolastico e nei tragitti corrispondenti agli spostamenti per terapie e per attività didattiche previste dal piano educativo personalizzato.

Autista ed eventuale assistente accompagnatore dovranno essere in grado di prendersi cura dei minori loro affidati attraverso la costruzione di un rapporto fiduciario nei confronti dei bambini/ragazzi e delle loro famiglie valorizzando la componente più prettamente educativa, finalizzata a favorire l'autonomia.

### **Centri Estivi**

Il modello organizzativo dei centri estivi per la fascia di età 3-11 anni, proposto negli ultimi tre anni in collaborazione con ASP Irides, ha sperimentato lo strumento della coprogettazione in sussidiarietà con i soggetti che sul territorio operano nel privato sociale e che sono stati selezionati annualmente attraverso un avviso pubblico.

Il quadro dell'offerta di attività estive negli ultimi anni si è arricchito inoltre di un insieme di altre opportunità. Dopo l'esperienza positiva della coprogettazione, l'obiettivo è consolidare il modello di sistema integrato che valorizzi la sussidiarietà con i soggetti del privato sociale. Per la fascia di età 11-14, dopo l'esperienza positiva del progetto "scuole aperte" in 7 scuole, che valorizza la scuola come luogo di aggregazione che promuove esperienze di socializzazione, ludiche e ricreative, creando sinergie tra scuola e territorio, l'obiettivo è quello, attraverso l'istituzione Educazione Scuola, di sviluppare questo progetto in nuove scuole. Positiva anche la regolamentazione effettuata due anni fa dell'utilizzo di spazi comunali, prevalentemente scuole, da parte di privati per l'organizzazione di tali centri, che va integrato e coordinato con le altre esperienze di coprogettazione.

Si prevede pertanto lo sviluppo e la qualificazione di un sistema misto di offerta che prevede due diversi modelli organizzativi di iniziative:

- centri estivi privati che utilizzano spazi comunali assegnati in uso temporaneo
- centri estivi privati che utilizzano spazi propri.

Tali modelli si riferiscono ad un sistema basato sul possesso di requisiti stabiliti, sull'assegnazione di contributi comunali alle famiglie per favorire l'accesso dei bambini delle fasce economiche più svantaggiate e per l'inserimento dei bambini disabili. E' possibile inoltre assegnare direttamente al gestore il personale che opera per l'integrazione durante l'anno scolastico nelle scuole.

Al fine di favorire la qualificazione dell'offerta di centri estivi organizzati nel territorio comunale si intende procedere, attraverso l'Istituzione, alla pubblicazione di un avviso o di più avvisi cittadini per la definizione di un elenco di soggetti gestori di centri estivi per l'estate 2015 che abbiano caratteristiche comuni e che devono garantire medesimi standard di servizio.

Analogamente, per la fascia di età 11-14 anni, si ritiene opportuno puntare sullo sviluppo integrato dei CAV estivi e del progetto "Scuole

aperte” attraverso una programmazione dell'offerta efficace che distribuisca coerentemente , in modo equilibrato sul territorio, i centri previsti da tale progetto. Anche questa tipologia di offerta potrà essere integrata in prospettiva con forme di collaborazione con soggetti privati che organizzano iniziative estive.

### **Assistenza handicap - Progetto “Educatore di Istituto”**

Prosegue l'ampliamento dell'“Educatore di Istituto”, in raccordo con le scuole di ogni ordine e grado, modalità organizzativa di utilizzo del personale attribuito più flessibile e maggiormente adeguata alle esigenze sia dell'alunno, sia della classe/scuola. Inoltre, tale modalità organizzativa risponde all'obiettivo generale di consentire una maggiore stabilità del personale educativo assegnato, migliorando di conseguenza l'efficacia degli interventi di integrazione. L'adesione alla modalità “Educatore di Istituto” richiede la condivisione del progetto complessivo fra Quartiere e Istituzione Scolastica, in termini di obiettivi e attività e un importante presidio organizzativo da parte della scuola. Nell'ambito del nuovo contratto di gestione del servizio, l'obiettivo è quello di rilanciare i contenuti progettuali di questa tipologia di intervento.

Per il nuovo affidamento dei servizi per l'integrazione scolastica degli alunni disabili per il triennio 2014-2017, il nuovo contratto comprende anche l'affidamento dei servizi integrativi scolastici e, per la scuola dell'infanzia, di quelli di prevenzione educativa e pedagogica. La riunificazione di tutti i servizi, si ritiene possa favorire una progettazione che, integrando i servizi che vengono svolti in larga misura nelle medesime strutture scolastiche, possa consentire un più efficace coordinamento funzionale degli interventi ed una proficua ottimizzazione nell'uso delle risorse professionali e strumentali. Tale rafforzamento in sede progettuale ed organizzativa consentirà la continuità fra i servizi e la continuità educativa per gli alunni disabili durante la frequenza dei servizi integrativi e scolastici, nonché l'estensione agli interventi di prevenzione del disagio in ambito educativo ed anche, laddove si ravvisino le condizioni organizzative, ai servizi educativi estivi, assicurando così una migliore efficacia dei servizi in oggetto. Inoltre, si intendono organizzare nuove modalità di raccordo con i dirigenti scolastici e i responsabili delle scuole dell'infanzia comunali, volte a condividere e definire lo sviluppo della progettazione volta al rafforzamento della modalità dell'Educatore di Istituto anche tramite la redazione di un protocollo operativo che regolamenti al meglio le modalità di raccordo. Attraverso opportune funzioni di coordinamento e raccordo dovrà essere assicurata la partecipazione del personale alle attività di programmazione scolastica necessarie per l'espletamento dei servizi.

E' stata prorogata la vigenza degli Accordi Provinciali e Territoriali scaduti a fine 2013, pertanto nel corso dell'anno 2015 si provvederà a definire le proposte di miglioramento e l'attività istruttoria per il rinnovo, il coordinamento e il monitoraggio degli Accordi di Programma metropolitano e Territoriale.

### **Servizi integrativi (pre e post scuola ed assistenza durante il pasto, trasporto scolastico collettivo)**

Per il nuovo affidamento dei servizi di pre e post scuola, assistenza durante il pasto e sui mezzi per il trasporto collettivo per il triennio 2015-2017, come precedentemente descritto, il nuovo contratto comprende anche i servizi per l'integrazione scolastica degli alunni disabili e quelli di prevenzione educativa e pedagogica.

Negli ultimi anni l'Amministrazione comunale ha avviato, per quanto concerne il servizio di trasporto scolastico collettivo, un processo di

razionalizzazione dello stesso, pur continuando a garantire tale servizio laddove risulti particolarmente disagiata per gli allievi il raggiungimento della sede scolastica con il trasporto pubblico.

Nell'a.s. 2014/15 complessivamente è stato attivato il servizio nei Quartieri Saragozza, S. Stefano, Navile e Borgo Panigale.

Le soluzioni gestionali di lunga durata, anche in relazione ai vincoli di viabilità, in prospettiva consentiranno di alleggerire l'impatto ambientale con l'utilizzo di mezzi meno inquinanti, oltre a perseguire criteri di maggiore economicità.

Per quanto concerne le iscrizioni ai servizi, a partire dalle iscrizioni per l'a.s. 2014/15 si è consolidata come unica modalità l'invio delle domande on-line, con conseguente risparmio di tempo per i cittadini e semplificazione delle procedure per gli uffici di Quartiere.

### **Servizio refezione scolastica: progetto automazione presenze e iscrizione coordinata con l'iscrizione a scuola**

Gli obiettivi dell'Amministrazione comunale, mirati a migliorare la qualità del servizio, vedono il loro punto centrale di implementazione nel nuovo contratto di servizio, che regolerà la refezione scolastica a partire da settembre 2015, previo espletamento delle procedure di gara ad evidenza pubblica, che si propone importanti obiettivi di miglioramento della qualità del servizio.

Nel 2015 sarà, inoltre, consolidato il sistema di rilevazione delle presenze da parte delle scuole, attraverso l'utilizzo del registro elettronico.

Nell'a.s. 2013/14 è stato sottoscritto un protocollo triennale tra Settore Istruzione, Ufficio IX ambito territoriale della provincia di Bologna e Istituti Scolastici statali, per la gestione coordinata delle procedure di iscrizione alle scuole statali, che prevede anche la possibilità di abbinare le iscrizioni scolastiche ai servizi integrativi comunali ed in particolare al servizio di refezione scolastica. Conseguentemente, per l'a.s. 2015/2016 è stata attivata l'iscrizione alla refezione comunale coordinata con le iscrizioni alle scuole statali e comunali: per le scuole statali si è realizzato, in via sperimentale, un raccordo con gli istituti per modificare il modello di domanda ministeriale che le famiglie possono compilare on-line nel periodo definito per le iscrizioni, prevedendo l'iscrizione contemporanea anche alla refezione. Analogamente, anche per le scuole dell'infanzia è stata prevista la possibilità di richiedere la refezione contestualmente all'iscrizione.

### **Interventi per l'integrazione degli alunni stranieri**

Per il triennio 2015/2017 l'obiettivo è quello di continuare a promuovere la conoscenza dell'italiano ai fini del successo scolastico in tutte le scuole del primo ciclo della città anche in collaborazione con le 5 Scuole Polo individuate dal protocollo dell'Ufficio Scolastico territoriale al quale ha aderito il Comune di Bologna. Si tratta di una gamma di servizi che, oltre alla facilitazione linguistica e alla mediazione linguistica culturale rivolta soprattutto all'accoglienza per un primo accesso, favoriranno l'empowerment dei docenti con metodologie didattiche sperimentali.

Nell'ottica della prevenzione alla dispersione scolastica, obiettivo generale è quello di sostenere l'integrazione linguistica e sociale dei minori stranieri neo-arrivati, prioritariamente a seguito di ricongiungimenti familiari.

Sono tra le linee di azione previste dal progetto:

- Servizio di accoglienza e orientamento per i minori stranieri neo-ricongiunti erogato dallo Sportello Unico della Prefettura – INFOBO.
- Servizio organicamente strutturato (collegato allo sportello INFOBO) erogato dai CPIA del territorio metropolitano per l'accoglienza,

l'orientamento all'iscrizione scolastica e la prima alfabetizzazione dei giovani adolescenti neo-arrivati (15-18 anni).

- Formalizzazione della rete territoriale che già opera su questa fascia di giovani stranieri, con particolare attenzione alla definizione di protocolli territoriali.

Molto forte è l'esigenza di investire in progetti educativi anche extrascolastici che coinvolgano gli adolescenti anche con forti azioni di contrasto alla dispersione scolastica e formativa in stretta relazione con il tavolo antidispersione metropolitano.

Il Settore Istruzione è parte del Tavolo di Lavoro interistituzionale promosso a livello metropolitano sulla integrazione scolastica degli alunni stranieri con l'obiettivo di ridurre gli aspetti problematici e le criticità legate all'inserimento scolastico in corso d'anno, accorciandone i tempi di accesso e consentendo una distribuzione equilibrata nelle singole classi, anche al fine di prevenire il fenomeno della dispersione che ha un'alta incidenza per gli alunni provenienti da un contesto migratorio.

**I Servizi Interculturali**, attraverso il Centro di educazione Interculturale CDLEI, si propongono di offrire sostegno ai servizi educativi 0-6 e alle scuole primarie e secondarie per l'inserimento degli allievi di origine straniera figli di migranti e per la promozione di pari opportunità formative e del successo scolastico, attraverso la realizzazione di attività destinate agli allievi (corsi di italiano come lingua seconda per gli allievi stranieri 6-16 di tutti gli Istituti Comprensivi della Città, laboratori espressivi e volti alla socializzazione del gruppo classe, sostegno pomeridiano allo studio, scuola estiva di italiano con laboratori espressivi), azioni per la formazione dei docenti sulle tematiche emergenti e sulle metodologie didattiche in contesti plurilinguistici e interculturali, azioni per le famiglie (corsi di italiano, laboratori di informazione e partecipazione per le madri, questi ultimi soprattutto nella scuola secondaria di I grado e nella scuola superiore). Si prevede di potenziare e ottimizzare questi servizi, anche attraverso il raccordo con i Servizi educativi territoriali dei Quartieri.

#### **Nuovo Indicatore della Situazione Economica Equivalente**

A partire dall'entrata in vigore del nuovo Indicatore della situazione economica equivalente (ISEE), d'intesa con il dipartimento Programmazione, occorrerà valutare l'impatto sulle tariffe di tutti i servizi e quindi valutare le modifiche ai sistemi tariffari da introdurre a partire dall'anno scolastico 2015/16. Collegato a questo obiettivo è il piano di comunicazione nei confronti dei cittadini che evidenzia le novità del nuovo indicatore.

#### **4.2.2.6 Servizi educativi e ricreativi rivolti a giovani adolescenti e preadolescenti**

L'obiettivo è quello di promuovere e sostenere, attraverso l'azione centrale dei Servizi educativi territoriali, una progettualità diffusa, integrata con esperienze già in essere e finalizzata alla costruzione di reti e di relazioni sistematiche tra istituzioni, associazioni e altri soggetti presenti sul territorio per sostenere informazione, prevenzione e monitoraggio.

In questa logica la scuola è l'agenzia per eccellenza deputata a potenziare questi percorsi educativi; il Comune dovrà dotarsi di un progetto integrato di rete per raggiungere obiettivi educativi di forte indirizzo pedagogico e sociale, sia attraverso specifiche progettualità sia in rete tra i servizi del territorio e il sistema scolastico stesso.

Uno degli obiettivi che occorrerà perseguire nei prossimi anni è quello di consolidare una programmazione integrata delle iniziative/progetti sul territorio, anche in considerazione della molteplicità dei progetti in corso. Strumentale all'azione di programmazione è il potenziamento di un metodo di lavoro che individui la scuola quale punto centrale e nevralgico. Tale attività deve essere svolta in stretto raccordo con il Tavolo tematico Adolescenti di recente costituzione nell'Ufficio di piano, luogo di integrazione delle politiche e funzionale alla redazione del Piano distrettuale per la salute e il benessere sociale. La costituzione di questo tavolo è nata su impulso delle indicazioni regionali evidenziate nelle linee guida e dall'indirizzo evidenziato dai diversi Settori dell'Amministrazione che si occupano di adolescenti e giovani, da cui è emersa la necessità di istituire un gruppo di lavoro trasversale per la conoscenza, scambio e confronto delle opportunità esistenti e dello sviluppo di azioni integrate in ambito.

Una programmazione sempre più integrata è funzionale anche allo sviluppo di una nuova progettualità di interventi di promozione/prevenzione, di aggregazione/socializzazione, in raccordo con scuola e agenzie del territorio, Istituzione Educazione e Scuola, ASP, associazioni sportive culturali e quant'altro necessario per armonizzare e dare visibilità ai molti e svariati progetti esistenti attualmente nei Quartieri. Sarebbe utile mettere maggiormente in rete la progettualità sulla prevenzione del disagio dei minori disabili, dalla inclusione dei ragazzi migranti fino al lavoro dei consultori, con la parte più tipicamente educativa e di apprendimento (tempo libero/agio/promozione del benessere, creatività e linguaggi giovanili).

In tale contesto di programmazione integrata si inseriscono gli interventi territoriali per il sostegno scolastico e lo sviluppo di servizi educativi e ricreativi per il tempo libero, rivolti a giovani adolescenti e preadolescenti, nell'ambito di un rinnovato obiettivo di strutturare e consolidare le attività del servizio educativo territoriale.

Un ruolo centrale per lo sviluppo di queste progettualità è la rete dei coordinamenti educativi territoriali 6-18 anni, che prevede interventi di prevenzione del disagio e promozione del benessere a favore di ragazzi e adolescenti. Gli interventi si sviluppano prevalentemente su tre aree:

- nella relazione con le scuole, da quella primaria fino alla secondaria di 2° grado con lo sviluppo di progetti di orientamento, altri progetti individuali e di gruppi classe per contrastare la dispersione scolastica;
- nella rete di territorio, attraverso l'organizzazione dei gruppi socio-educativi, delle attività di educativa di strada, nella promozione dei centri di aggregazione. Tra le attività progettuali realizzate particolare rilievo assumono quelli di cittadinanza attiva, legalità, ambiente, ecc.
- nelle attività in raccordo con i servizi sociali per progetti e interventi di prevenzione in particolare rivolti a vittime di abuso, maltrattamento e abbandono, valutazione dei bisogni educativi individuali.

Obiettivo per il 2015 è raggiungere il consolidamento di un modello di erogazione dei servizi che privilegi una dimensione territoriale, valorizzando la partecipazione delle realtà scolastiche e di altri soggetti quali le Associazioni di volontariato, sportive, centri sociali ecc., che intendono far parte del sistema territoriale e della definizione di standard minimi degli interventi anche in raccordo con progetti nazionali e/o europei.

L'obiettivo futuro non è solo quello di consolidare i servizi esistenti, quali i gruppi socio educativi, i centri di aggregazione e gli interventi di

educativa di strada, ma a partire da queste formule più strutturate di servizi, favorisca nuove formule che valorizzando la sussidiarietà, le reti territoriali, svolgano una forte azione di prevenzione e di promozione del benessere degli adolescenti. Particolare rilievo assumono le azioni volte a sostenere gli adolescenti di origine straniera e le loro famiglie, sotto il profilo dell'apprendimento linguistico e curricolare, della comunicazione e della socializzazione fra pari, dell'orientamento, attraverso la sperimentazione di percorsi di sostegno e motivazione allo studio, di facilitazione delle dinamiche di relazione con i pari, di continuità fra I° e II ciclo di istruzione, anche per contrastare la concentrazione di studenti di cittadinanza non italiana all'interno di percorsi professionali.

Per i servizi rivolti alla fascia della pre-adolescenza, i servizi costruiti da ASP IRIDeS (Centri Anni Verdi, Officinadolescenti, Centri di Aggregazione), sono confluiti da ottobre 2014 nella nuova Istituzione Educazione e Scuola, diventando così a gestione comunale. E' necessario avviare una ridefinizione della rete dei servizi gestiti dalle diverse istituzioni pubbliche, anche per ampliare il target di riferimento e passare dal contrasto al disagio alla promozione dell'agio.

Altro obiettivo prioritario, che assume una valenza di cornice organizzativa, è quello di sviluppare una gestione coordinata e integrata dei diversi interventi educativi sviluppati dagli attori interni al Comune di Bologna che operano soprattutto con riferimento agli adolescenti e preadolescenti - Istruzione, Quartieri e Istituzione Educazione e Scuola, in raccordo con i Servizi sociali - con lo scopo di strutturare una visione cittadina della rete degli interventi.

#### ***4.2.2.7 Sviluppo progetti e azioni per la qualificazione dell'offerta educativa e formativa (fascia di età 0-18)***

Lo sviluppo di una città a misura di infanzia e adolescenza non può che partire dall'idea che la città è un sistema educativo e formativo di rete tra le diverse agenzie educative e formative che la compongono (la famiglia, la scuola, le agenzie formative del territorio).

Nelle linee programmatiche di mandato è stato evidenziato il progetto "Bologna città educativa a dimensione di bambine e bambini", con l'obiettivo di predisporre e valorizzare occasioni di educazione e formazione dei cittadini più piccoli, di identificare luoghi e spazi di incontro come occasioni di esperienza culturale, ludica, espressiva, cognitiva. "Bologna città educativa e dei bambini" è il progetto di riferimento per il confronto e la "contaminazione" delle diverse competenze (educative, culturali, urbanistiche, ecc.), che potranno consentire di integrare sguardi e metodi, linguaggi e saperi per produrre/realizzare azioni capaci di rispondere alla qualità del vivere in comunità delle bambine e dei bambini. Lo sviluppo di azioni di rete e il coordinamento delle istituzioni/agenzie formative, sociali ed educativo/scolastiche è la base per lavorare su obiettivi che possano garantire una reale inclusione sociale e una prospettiva globale che permetta di affrontare le disparità sociali, economiche e una maggiore disseminazione di opportunità, sia quelle già esistenti o da realizzare, verso tutti i settori della popolazione 0/18 anni.

La ricca progettualità sviluppata in diversi servizi del Settore Istruzione viene oggi raccordata in un servizio strategico che può, in un'ottica di sistema integrato, raccordare e rafforzare le pratiche educative per sostenere un modello di inclusione delle differenze, di sostegno e sviluppo degli apprendimenti delle giovani generazioni, di formazione e incontro di operatori e insegnanti, per "nutrire" e conservare l'idea che una "città educativa è una città inclusiva".

In questa prospettiva grande importanza riveste la raccolta, la messa in rete e la divulgazione di esperienze di innovazione didattica, di

qualificazione della professionalità dei docenti e degli educatori, di documentazione delle buone pratiche, anche al fine di offrire servizi su richiesta delle istituzioni scolastiche, degli enti accreditati di formazione o degli enti locali, mantenendo una attenzione particolare ai temi dell'inclusione delle differenze e dell'integrazione.

### **Bologna Città Educativa e dei Bambini**

Con l'atto di orientamento della Giunta Comunale del 22 ottobre 2013 P.G. N.271973 e la conseguente costituzione del gruppo tecnico, trasversale al Dipartimento Cultura e Scuola, il progetto "Bologna città educativa e dei bambini" si conferma cornice comune di riferimento delle principali progettualità cittadine che promuovono una reale e concreta cultura dell'infanzia e dell'adolescenza, per armonizzare e rendere riconoscibili le azioni di intervento a favore delle fasce più giovani della popolazione e per sviluppare un'idea di città a misura dei cittadini più giovani, in grado di accoglierli e assicurare le migliori opportunità per l'acquisizione di conoscenze finalizzate ad una cittadinanza consapevole.

Per l'anno 2015 verranno consolidati i seguenti ambiti:

- coordinamento del sistema di relazioni organizzative e progettuali interne all'Amministrazione, al fine di rendere maggiormente coerenti e visibili le molteplici azioni rivolte all'infanzia e all'adolescenza, nel pieno rispetto delle specificità e delle autonomie delle singole azioni progettuali in essere;
- sviluppo e qualificazione della rete cittadina dei soggetti pubblici e privati, che concorrono al sistema di offerte e opportunità rivolte all'infanzia e all'adolescenza, attraverso la promozione di una progettazione partecipata, che, a partire dal ricco patrimonio di beni culturali e ambientali della nostra città, ricerchi nuove risorse e opportunità per ampliare l'offerta educativa e l'accessibilità a tutti i bambini e adolescenti.

Nel 2015 continuerà, quindi, lo sviluppo, il coordinamento e la promozione della progettazione partecipata di eventi comuni (Settimana dei diritti dell'infanzia e dell'adolescenza) rivolti a tutti i cittadini (adulti, bambini e ragazzi, nuovi cittadini) per favorire la comunicazione intergenerazionale e interculturale e promuovere una nuova cultura della cittadinanza, attraverso la riflessione sui beni culturali e ambientali cittadini.

Verrà, inoltre, ottimizzata la collaborazione ad iniziative cittadine (Fiera del Libro per Ragazzi) e sarà ulteriormente potenziata la comunicazione e promozione presso le scuole delle tante iniziative progettuali, anche attraverso il rafforzamento di un metodo di lavoro che individui la scuola quale punto centrale e nevralgico.

### **Progetti di promozione della legalità**

Nell'ambito del progetto educazione alla legalità << Fai la cosa giusta >> co-finanziato dalla Regione Emilia Romagna con la quale è stato sottoscritto un accordo di programma specifico, che promuove la realizzazione di iniziative e interventi finalizzati a favorire la cultura del senso civico e della legalità tra la popolazione giovanile è stata promossa, attraverso la pubblicazione di un Avviso pubblico<sup>8</sup> la

---

<sup>8</sup> Vedi determina P.G. N.: 240548/2014 "AVVISO PUBBLICO PER LA FORMULAZIONE, DA PARTE DI SOGGETTI ISCRITTI ALL'ELENCO DELLE LIBERE FORME ASSOCIATIVE, DI PROPOSTE DI COLLABORAZIONE CON L'AMMINISTRAZIONE PER PROGETTI DI EDUCAZIONE ALLA LEGALITA' E ALLA CITTADINANZA RESPONSABILE NELLE SCUOLE E NEI CENTRI GIOVANILI".

formulazione, da parte di soggetti iscritti all'Elenco delle Libere Forme Associative, di proposte di collaborazione con l'Amministrazione per progetti di educazione alla legalità e alla cittadinanza responsabile nelle scuole e nei centri giovanili.

In base alle proposte sino ad ora presentate, da 10 realtà associative, sono stati definiti in co-progettazione i moduli formativi finalizzati ad affrontare uno o più dei seguenti temi: promozione e diffusione della cultura della legalità e del rispetto delle regole, educazione al rispetto di sé, dell'altro e della comunità, promozione della cittadinanza responsabile, mediazione dei conflitti, cyberbullismo e i pericoli del web (navigazione sicura; utilizzo dei social network; etc.), promozione della cultura dell'utilizzo responsabile del denaro e della prevenzione del rischio della dipendenza patologica dal gioco d'azzardo.

I progetti formativi già definiti e che si svolgeranno da gennaio a giugno 2015 coinvolgono 42 Istituti scolastici, tra scuole primarie e scuole secondarie di primo e secondo grado, distribuiti in tutti i quartieri cittadini.

Sono in corso di elaborazione, sempre in base alle proposte presentate dalle associazioni in risposta all'avviso pubblico, le proposte formative da realizzarsi nei Centri di aggregazione giovanile (CAV).



### **4.2.3. Ambito promozionale, culturale, sportivo e ricreativo**

#### **Analisi per aggiornamento modalità di gestione impianti sportivi**

Continua il lavoro di analisi, istruttoria e proposta per predisporre ipotesi e opportunità di all'aggiornamento dell'assetto gestionale e regolamentare dell'impiantistica sportiva cittadina e di quartiere, attraverso l'intensificarsi di relazioni con i quartieri delegati e la Consulta dello Sport, e con il mondo sportivo operante sul territorio, che tenga conto dei crescenti oneri gestionali connessi anche a situazioni di progressivo invecchiamento delle strutture degli impianti, per ricercare opportunità di razionalizzazione di tempi e modalità gestionali, nella prospettiva dell'equilibrata diffusione della pratica sportiva e motoria.

L'analisi, a cui i Quartieri sono chiamati a contribuire, è orientata ad approfondire ulteriormente vocazione prevalente degli impianti, le problematiche di messa in sicurezza e manutenzione degli stessi, la struttura dei ricavi attesi, a partire dagli impianti con contratti in scadenza. In questo senso si lavorerà congiuntamente al fine di aggiornare il censimento di tutta l'impiantistica cittadina al fine di migliorare la programmazione degli interventi necessari.

#### **Coinvolgimento nelle attività promozionali**

Proseguirà nel 2015-2017 la diffusione e la valorizzazione di iniziative e progetti condivisi per promuovere la pratica dell'attività motoria e sportiva di base, nei confronti dei diversi target già coinvolti (bambini e giovani, anziani, persone fragili) nell'ottica del miglioramento della salute e della qualità della vita, della socializzazione e del benessere di comunità.

Le iniziative e le attività promosse, organizzate e patrocinate dai Quartieri vengono messe in rete, coordinate e valorizzate anche integrandole con percorsi già attivi o in fase di implementazione in ambito di promozione della salute e prevenzione organizzate e promosse dal Settore Salute, Sport e Città Sana, quali, ad esempio, l'Osservatorio della salute, Parchi in movimento, Guida la notte sulla prevenzione delle dipendenze da sostanze legali e illegali, i Gruppi di cammino con interventi di memory training per over 65.

Anche la riassegnazione di immobili alle LFA, e altre iniziative di sussidiarietà nell'ambito della promozione complessiva di sani stili di vita, devono essere condotte in stretta relazione con i Quartieri e con le loro proposte.

## 5.1 BUDGET 2015 – 2017 RISORSE ATTRIBUITE AI QUARTIERI

### BUDGET 2015 DEI QUARTIERI PER GRUPPO DI CENTRO DI COSTO

|                         | DIREZIONE,<br>AFFARI GENERALI<br>ED<br>ISTITUZIONALI | SERVIZI SOCIO-<br>ASSISTENZIALI<br>PER ANZIANI/<br>ALTRO | SERVIZI SOCIO-<br>ASSISTENZIALI<br>PER MINORI E<br>FAMIGLIE | SERVIZI SOCIO-<br>ASSISTENZIALI<br>PER ADULTI | DIRITTO ALLO<br>STUDIO E ALTRI<br>SERVIZI<br>EDUCATIVI | SPORT, GIOVANI E<br>CULTURA | TOTALE<br>QUARTIERE<br>(CONSUMI<br>SPECIFICI) | RISORSE<br>CENTRALIZZATE<br>(CARTA/CANCELLERIA<br>QUOTIDIANI/PERIOD<br>ICI/BANCHE DATI) | TETTO PER<br>QUARTIERE |
|-------------------------|--|--|---|---|--|-----------------------------|---|---|------------------------|
| <b>Borgo Panigale</b>   | 31   | 608  | 502   | 42  | 949  | 109                         | 2.241   | 4   | 2.245                  |
| <b>Navile</b>           | 29   | 1.936  | 1.717   | 75  | 2.084  | 390                         | 6.231   | 4   | 6.235                  |
| <b>Porto</b>            | 29   | 1.164  | 625   | 50  | 803  | 69                          | 2.740   | 6   | 2.746                  |
| <b>Reno</b>             | 16   | 879  | 876   | 33  | 879  | 366                         | 3.049   | 4   | 3.053                  |
| <b>San Donato</b>       | 35   | 1.006  | 1.263   | 75  | 1.319  | 62                          | 3.760   | 2   | 3.762                  |
| <b>Santo Stefano</b>    | 21   | 980  | 310   | 47  | 1.315  | 83                          | 2.756   | 2   | 2.758                  |
| <b>San Vitale</b>       | 53   | 1.366  | 1.115   | 83  | 1.206  | 29                          | 3.852   | 3   | 3.855                  |
| <b>Saragozza</b>        | 27   | 1.146  | 493   | 43  | 1.146  | 51                          | 2.906   | 5   | 2.911                  |
| <b>Savena</b>           | 37   | 1.528  | 1.237   | 92  | 1.461  | 127                         | 4.482   | 6   | 4.488                  |
| <b>Totale Quartieri</b> | <b>278</b>   | <b>10.613</b>  | <b>8.138</b>  | <b>540</b>                                    | <b>11.162</b>  | <b>1.286</b>                | <b>32.017</b>                                 | <b>36</b>   | <b>32.053</b>          |

Tav. 5 TETTO DEI CONSUMI SPECIFICI ATTRIBUITI AI QUARTIERI NELLA FORMULAZIONE DEL BILANCIO PLURIENNALE 2016-2017

|                         | TETTO PER<br>QUARTIERE 2016 | TETTO PER<br>QUARTIERE 2017 |
|-------------------------|-----------------------------|-----------------------------|
| (in migliaia di euro)   |                             |                             |
| <b>Borgo Panigale</b>   | 2.167                       | 2.167                       |
| <b>Navile</b>           | 6.025                       | 6.025                       |
| <b>Porto</b>            | 2.649                       | 2.649                       |
| <b>Reno</b>             | 2.948                       | 2.948                       |
| <b>San Donato</b>       | 3.630                       | 3.630                       |
| <b>Santo Stefano</b>    | 2.663                       | 2.663                       |
| <b>San Vitale</b>       | 3.726                       | 3.726                       |
| <b>Saragozza</b>        | 2.809                       | 2.809                       |
| <b>Savena</b>           | 4.324                       | 4.324                       |
| <b>Totale Quartieri</b> | <b>30.941</b>               | <b>30.941</b>               |

Capitolo 2

**Convalida dei Programmi Obiettivo proposti dai Quartieri per il triennio 2015-2017**

I Consigli dei Quartieri hanno deliberato a marzo 2015 i Programmi Obiettivo (P.O.) per il triennio 2015- 2017 sulla base degli "Indirizzi per i Programmi Obiettivo dei Quartieri - Triennio 2015 - 2017" Volume 6 del Documento Unico di Programmazione approvati dalla Giunta con apposito atto di orientamento P.G. N. 45603/2015 del 17/02/2015.

I contenuti del documento "Indirizzi per i Programmi Obiettivo dei Quartieri- Triennio 2015 - 2017" (ora richiamati nel documento che costituisce il Volume 6 Cap. 1 del DUP) sono stati discussi in sede di Conferenza dei Presidenti con la Giunta, in particolare con la Vicesindaco con delega al Bilancio per gli approfondimenti correlati anche al complesso del Bilancio del Comune.

Si sono poi svolte nel corso del mese di marzo sedute di Consiglio nei quartieri aperte al pubblico, nel corso delle quali la Vicesindaco e gli Assessori hanno illustrato la proposta di bilancio/budget 2015.

### Servizi educativi e scolastici

Gli indirizzi sull'offerta nel 2015 dei servizi educativi e scolastici sono contenuti nel documento citato e analiticamente riportati in due tabelle relative alla programmazione prevista per i servizi e opportunità per la prima infanzia (vedi Tav. 1- Cap. 1) e per il sistema cittadino delle scuole dell'infanzia (vedi Tav. 2 - Cap. 1).

Rispetto a questi indirizzi e alla conseguente programmazione dei servizi i Programmi Obiettivo approvati dai quartieri non evidenziano osservazioni significative e registrano puntualmente in modo disaggregato i dati relativi all'offerta di questi servizi nei quartieri nell'anno educativo e scolastico 2014-2015.

### Servizi delegati ai quartieri con attribuzione di risorse finanziarie

Per quanto attiene la pianificazione per l'anno 2015 delle risorse finanziarie attribuite ai quartieri con riferimento all'insieme dei servizi delegati (si veda a questo proposito Tavola 4 - Tetto di Budget 2015 dei consumi specifici attribuiti ai quartieri per gruppo di centro di costo nel cap. 1) la ripartizione fra i quartieri delle risorse relative ai servizi è stata effettuata in base indicatori di servizio e socio economici per garantire una distribuzione quanto più equilibrata possibile delle risorse tra i diversi ambiti di intervento e sul territorio.

Le risorse attribuite nel 2015 per la gestione dell'intero sistema dei servizi in materia educativa, scolastica e socio-assistenziale ammontano complessivamente a 71.581.000 euro (di cui 3.811.000 euro finanziati da entrate corrispondenti) ed è così suddiviso:

- 33.485.000 euro per le attività delegate ai quartieri (compresi alcuni stanziamenti attribuiti per queste finalità all'Area affari istituzionali e quartieri); per ogni singolo quartiere è stato inoltre previsto un tetto complessivo di risorse da rispettare nella formulazione dei Programmi Obiettivo (vedi Tav. 4 - Cap. 1).
- 18.797.000 euro per le attività attribuite alla responsabilità gestionale del Dipartimento Benessere di Comunità - Settore Servizi Sociali (con riferimento agli interventi centrali per minori in difficoltà, servizi rivolti al disagio adulti, all'immigrazione e ai disabili adulti)
- 19.299.000 per le attività attribuite al Dipartimento Cultura e Scuola - Settore Istruzione (con riferimento ai servizi 0-6 anni privati in convenzione, alle

convenzioni con le scuole d'infanzia private paritarie, al servizio di refezione scolastica, al trasferimento all'Istituzione educazione e scuola e ad altri interventi in ambito educativo)

Per quanto riguarda gli anni 2016-2017 il bilancio poliennale prevede una sostanziale conferma di questo ammontare di risorse.

Sempre nel documento di indirizzi viene evidenziato, inoltre, come per garantire una adeguata risposta alle richieste dei diversi servizi espresse dalla collettività bolognese si valuta la necessità, nel corso del 2015, di acquisire e destinare all'insieme dei servizi sopra richiamati eventuali ulteriori risorse per 1 milione di euro che si cercherà di reperire in larga prevalenza attraverso la ricerca di ulteriori entrate di natura corrispondente da accertare in corso d'anno.

Relativamente a questo insieme di indicazioni contenute nel documento di indirizzi i quartieri hanno formulato nei loro Programmi Obiettivo un complesso di decisioni e osservazioni coerente con i contenuti del documento di indirizzi stesso e che vengono di seguito sintetizzate.

Per quel che riguarda le risorse attribuite direttamente ai singoli quartieri nel 2015 per la gestione dei servizi delegati (che ammonta a 32.053.000 euro) si evidenzia in primo luogo che tutti i Programmi Obiettivo dei quartieri hanno rispettato puntualmente il tetto complessivo di risorse attribuito ed individuato analiticamente nella Tavola 4 del Cap. 1 riepilogativa delle risorse attribuite ai singoli Quartieri del documento di indirizzi.

Per quanto riguarda la suddivisione delle risorse fra i vari gruppi di centri di costo e le singole linee di intervento si evidenzia quanto segue:

*1) gruppo di centri di costo "Direzione, affari generali e istituzionali"*

I Programmi Obiettivo approvati dai singoli quartieri prevedono per questo gruppo un insieme di risorse pari a 278.000 euro, perfettamente allineato con quanto previsto nel documento di indirizzi approvato dalla Giunta.

*2) gruppo di centri di costo "Servizi anziani/altro"*

L'insieme delle determinazioni assunte nei Programmi Obiettivo dei quartieri relativamente a questo gruppo di centri di costo evidenzia un totale complessivo di 10.666.000 euro con un aumento di 53.000 euro rispetto a quanto indicato nel documento di indirizzi. In particolare sono state lievemente aumentate le risorse destinate all'accoglienza residenziale.

*3) gruppo di centri di costo "Diritto allo studio ed altre strutture educative"*

I Programmi Obiettivo approvati dai singoli quartieri prevedono per questo gruppo un insieme di risorse pari a 11.237.000 euro, in aumento (+75.000 euro) rispetto a quanto previsto nel documento di indirizzi approvato dalla Giunta. Le risorse aggiuntive in questo ambito sono state destinate all'assistenza agli alunni disabili: si tratta di alunni certificati cui il Comune deve garantire il sostegno e che mostrano (come evidenziato nel documento di indirizzi vedi Volume 6. Cap.1 paragrafo 3.3) negli ultimi anni un sensibile incremento. Questa rimodulazione appare pertanto coerente con quanto indicato nel documento di indirizzi approvato dalla Giunta.

#### *4) gruppo di centri di costo "Cultura giovani e sport"*

Relativamente a questo gruppo di centri di costo l'insieme delle determinazioni assunte nei Programmi Obiettivo dei singoli quartieri prevedono un insieme di risorse pari a 1.286.000 euro, perfettamente allineato con quanto previsto nel documento di indirizzi approvato dalla Giunta.

#### *5) gruppo di centri di costo "Servizi per minori e famiglie"*

I Programmi Obiettivo approvati dai singoli quartieri prevedono per questo gruppo un insieme di risorse pari a 8.000.000 euro, con una flessione di -138.000 euro rispetto a quanto previsto nel documento di indirizzi e con una rimodulazione tra gli interventi dell'ambito, che vedono una riduzione delle risorse destinate alla residenzialità a fronte di lieve aumento di quelle destinate alle integrazioni economiche e agli affidi. Rimodulazioni che paiono coerenti con gli indirizzi in una logica di prevenzione e contenimento, la dove è possibile, dell'allontanamento del minore dal proprio nucleo, con accoglienza in struttura.

#### *6) gruppo di centri di costo "Servizi per adulti"*

Relativamente a questo ambito i Programmi Obiettivo approvati dai quartieri prevedono un ammontare di risorse pari a 550.000 euro sostanzialmente in linea con quanto previsto nel documento di indirizzi approvato dalla Giunta (con solo il lieve incremento di 10.000 euro).

Nel complesso è stata rispettata, pertanto, anche la suddivisione fra i principali ambiti di intervento senza scostamenti rilevanti. Le principali rimodulazioni per altro non significative che riguardano l'ambito anziani, famiglie e minori e gli interventi per il diritto allo studio, risultano in ogni modo coerenti con i contenuti del documento di indirizzi approvato dalla Giunta (vedi Volume 6. Cap. 1).

L'insieme delle determinazioni adottate dai Consigli di quartiere appare, quindi, coerente con le indicazioni espresse nell'atto di orientamento adottato dalla Giunta.

La sintesi contabile e finanziaria di tutte le determinazioni assunte dai quartieri in sede di approvazione dei Programmi Obiettivo sopra evidenziate è contenuta nella Tavola 1 di seguito allegata, che aggiorna e sostituisce la Tav. 4 contenuta nel Volume 6 Cap. 1. Per quanto riguarda in particolare le variazioni di risorse in aumento o in diminuzione evidenziate in precedenza, con riferimento ai diversi gruppi di centri di costo e linee di intervento, si da atto che si procederà tempestivamente, in sede di gestione del Bilancio 2015 con appositi atti di variazione ad allineare le previsioni contenute nel Volume 4 (Budget 2015-2017) e nelle poste contabili del Bilancio e del PEG per l'esercizio 2015 ai contenuti dei Programmi Obiettivo approvati dai singoli quartieri.

## TAV.1 Budget 2015 - Servizi delegati ai Quartieri

(in migliaia di euro)

|  | BdG 2015 – caricato dai Quartieri a seguito del documento di indirizzi approvato dalla Giunta | BdG 2015 come dai documenti PO approvati dai singoli quartieri | Δ           |
|--|---|--|-------------|
| <b>DIREZIONE, AFFARI GENERALI E ISTITUZIONALI</b>                                  | <b>278</b>  | <b>278</b>   | <b>0</b>    |
| Libere forme associative   | 59  | 59   |             |
| Attività promozionali  | 22  | 22   |             |
| Costi di servizio-Direzione, affari gen. e istit.                                  | 197   | 197  |             |
| <b>SERVIZI ANZIANI/ALTRO</b>   | <b>10.613</b>   | <b>10.666</b>  | <b>53</b>   |
| <b>Servizi residenziali</b>  | <b>5.739</b>  | <b>5.802</b>   | <b>63</b>   |
| Case di riposo   | 3.197   | 3.214  | 17          |
| Case Residenze per anziani non autosufficienti (CRA)                               | 2.345   | 2.371  | 26          |
| Appartamenti protetti  | 197   | 217  | 20          |
| Assistenza domiciliare   | 2.853   | 2.853  |             |
| Centri diurni  | 1.257   | 1.247  | -10         |
| Telesoccorso   | 10  | 10   |             |
| Nomadi   | 62  | 62   |             |
| <b>Altri servizi socio assistenziali</b>   | <b>692</b>  | <b>692</b>   |             |
| Buoni mensa  | 255   | 255  |             |
| Vacanze per anziani  | 90  | 90   |             |
| Altri servizi socio assistenziali  | 347   | 347  |             |
| <b>SERVIZI PER MINORI E FAMIGLIE</b>   | <b>8.138</b>  | <b>8.000</b>   | <b>-138</b> |
| Servizi residenziali e semi-residenziali per minori                                | 6.658   | 6.510  | -148        |
| Integrazioni economiche minori e famiglie  | 510   | 515  | 5           |
| Borse lavoro per minori  | 47  | 47   | 0           |
| Assistenza educativo-domiciliare   | 582   | 582  | 0           |
| Affidi familiari   | 341   | 346  | 5           |
| <b>SERVIZI PER ADULTI</b>  | <b>540</b>  | <b>550</b>   | <b>10</b>   |
| Integrazioni economiche  | 318   | 328  | 10          |
| Transizioni al lavoro adulti   | 222   | 222  | 0           |
| <b>DIRITTO ALLO STUDIO E ALTRE STRUTTURE EDUCATIVE</b>                             | <b>11.162</b>   | <b>11.237</b>  | <b>75</b>   |
| <b>Assistenza all'handicap</b>   | <b>8.612</b>  | <b>8.687</b>   | <b>75</b>   |
| Assistenza all'handicap  | 8.138   | 8.213  | 75          |
| Trasporto handicap   | 474   | 474  |             |
| <b>Altri interventi di diritto allo studio</b>                                     | <b>1.849</b>  | <b>1.849</b>   | <b>0</b>    |
| Estate in città  | 19  | 19   |             |
| Iniziative di supporto   | 361   | 361  |             |
| Trasporto collettivo scolastico  | 466   | 466  |             |
| Servizi integrativi  | 1.003   | 1.003  |             |
| Adolescenti  | 8   | 8  |             |
| Interventi socio educativi per minori  | 693   | 693  |             |
| <b>CULTURA/GIOVANI/SPORT</b>   | <b>1.286</b>  | <b>1.286</b>   | <b>0</b>    |
| Gestione impianti sportivi   | 1.249   | 1.249  |             |
| Iniziative e attività per i giovani  | 3   | 3  |             |
| Attività culturali   | 34  | 34   |             |
| <b>TOTALE QUARTIERI</b>  | <b>32.017</b>   | <b>32.017</b>  | <b>0</b>    |
| <b>TOTALE RISORSE DELEGATE IN CAPO ALL'AREA</b>                                    | <b>1.468</b>  | <b>1.468</b>   | <b>0</b>    |
| <b>TOTALE RISORSE PER FUNZIONI DELEGATE</b>  | <b>33.485</b>   | <b>33.485</b>  | <b>0</b>    |
| <b>RISORSE CENTRALIZZATE (carta, cancelleria, materiale informatico, missioni)</b> | <b>36</b>   | <b>36</b>  | <b>0</b>    |
| <b>TETTO ASSEGNATO AI 9 QUARTIERI</b>  | <b>32.017</b>   |  |             |
| <b>TETTO INIZIALE COMPLESSIVO QUARTIERI</b>  | <b>32.053</b>   | <b>32.053</b>  |             |



Capitolo 3

**Programmi Obiettivo approvati dai singoli Quartieri per il triennio 2015-2017**

## INDICE

Programma Obiettivo Quartiere Borgo Panigale

Programma Obiettivo Quartiere Navile

Programma Obiettivo Quartiere Porto

Programma Obiettivo Quartiere Reno

Programma Obiettivo Quartiere San Donato

Programma Obiettivo Quartiere Santo Stefano

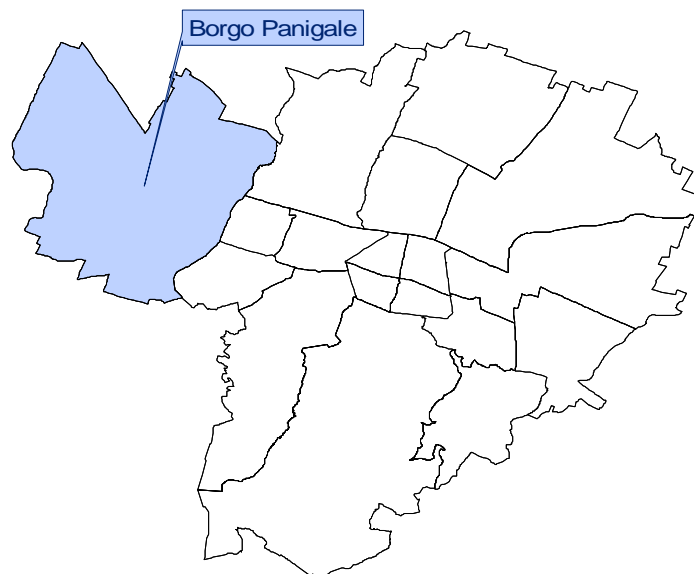
Programma Obiettivo Quartiere San Vitale

Programma Obiettivo Quartiere Saragozza

Programma Obiettivo Quartiere Savena



COMUNE DI BOLOGNA



**Programma Obiettivo 2015  
Quartiere Borgo Panigale**

## Indice

|  |        |
|--|--------|
| 1. I numeri del Quartiere  | Pag.3  |
| 2. Piano triennale dei lavori pubblici e degli investimenti 2015-2017  | Pag.5  |
| 3. Budget 2015 per linea di intervento del Quartiere   | Pag.6  |
| 4. Sintesi della spesa attiva – consumi specifici: risorse assegnate al Quartiere                            | Pag.7  |
| 5. Risorse finanziarie per ambiti e indicatori   | Pag.8  |
| 5.1 Direzione, amministrazione e organi istituzionali  | Pag.8  |
| 5.1.1 Progettualità di Quartiere   | Pag.10 |
| 5.2 Servizi sociali e assistenziali  | Pag.12 |
| 5.2.1 Indicatori: servizi sociali e assistenziali  | Pag.14 |
| 5.2.2 Progettualità con le Associazioni e altri soggetti presenti sul territorio nell'ambito di riferimento  | Pag.17 |
| 5.3 Servizi scolastici e educativi   | Pag.18 |
| 5.3.1 Indicatori: servizi scolastici e educativi   | Pag.19 |
| 5.3.2 Progettualità con le Associazioni e altri soggetti presenti sul territorio nell'ambito di riferimento  | Pag.23 |
| 5.4 Sport, cultura e giovani   | Pag.24 |
| 5.4.1 Indicatori: sport, cultura e giovani   | Pag.25 |
| 5.4.2 Progettualità con le Associazioni e altri soggetti presenti sul territorio nell'ambito di riferimento  | Pag.26 |
| 5.5 Informazioni e rapporti con il cittadino   | Pag.27 |
| 5.5.1. Progettualità con le Associazioni e altri soggetti presenti sul territorio nell'ambito di riferimento | Pag.28 |

## 1. I numeri del Quartiere <sup>(1)</sup>

### Territorio

#### Superficie territoriale (in Kmq.):

Densità di popolazione (Abit./Kmq.)

#### Abitazioni

Progettate

Iniziate

Ultimate

|  | al 31.12.2013 | al 31.12.2014 |
|--|---------------|---------------|
|  | <b>26,166</b> | <b>26,166</b> |
|  | 988,30        | 996,45        |
|  | <b>2013</b>   | <b>2014</b>   |
|  | 0             | 25            |
|  | 0             | 8             |
|  | 44            | 0             |

### Commercio e Pubblici Esercizi

Grandi strutture di vendita

Altro commercio in sede fissa

Servizi alla persona (acconciatori, estetisti, etc)

Somministrazione

#### al 31.12.2014

1

359

61

159

### Popolazione

Struttura per sesso ed età

#### Popolazione residente complessiva

0-14 anni

15-29 anni

30-44 anni

45-64 anni

65 e oltre

|  | al 31.12.2013 | al 31.12.2014 |
|--|---------------|---------------|
|  | <b>25.860</b> | <b>26.073</b> |
|  | 3.217         | 3.289         |
|  | 3.053         | 3.091         |
|  | 5.903         | 5.845         |
|  | 6.648         | 6.783         |
|  | 7.039         | 7.065         |

#### Indicatori della struttura per età e per sesso

Indice di vecchiaia

Rapporto di mascolinità

Tasso ricambio popolazione in età attiva

|  |        |        |
|--|--------|--------|
|  | 218,80 | 214,80 |
|  | 92,00  | 92,40  |
|  | 160,30 | 160,40 |

| <b>Popolazione</b>                       | <b>al 31.12.2013</b> | <b>al 31.12.2014</b> |
|--|----------------------|----------------------|
| Famiglie e convivenze                    |                      |                      |
| Famiglie                                 | 13.004               | 13.076               |
| Dimensione media delle famiglie          | 1,98                 | 1,98                 |
| Residenti in convivenze (istituti, ecc.) | 170                  | 173                  |
| Stranieri residenti                      | 3.963                | 4.079                |

| <b>Movimento della popolazione</b> | <b>gen.-dic. 2013</b> | <b>gen.-dic. 2014</b> |
|------------------------------------|-----------------------|-----------------------|
| Nati vivi                          | 241                   | 239                   |
| Morti                              | 320                   | 315                   |
| Saldo naturale                     | -79                   | -76                   |
| Immigrati                          | 961                   | 870                   |
| Emigrati                           | 645                   | 660                   |
| Saldo migratorio                   | 249                   | 289                   |

| <b>Quozienti gener. di natalità e mortalità</b> | <b>2013</b> | <b>2014</b> |
|---|-------------|-------------|
| Quoziente generico di natalità                  | 9,4         | 9,2         |
| Quoziente generico di mortalità                 | 12,4        | 12,1        |

1) Fonte: Comune di Bologna - Dipartimento Programmazione. I dati relativi a "Commercio e Pubblici Esercizi" sono stati forniti dal Dipartimento Economia e Promozione della Città - Settore Attività produttive e Commercio

## 2. Piano Triennale dei lavori pubblici e degli investimenti 2015-2017

STRALCIO DAL PIANO POLIENNALE DEI LAVORI PUBBLICI E DEGLI INVESTIMENTI 2015-2017

(Importi in migliaia di Euro)

| Progetti-Interventi -Investimenti  | 2015         | 2016     | 2017         | Fonte di finanziamento  |
|--|--------------|----------|--------------|---|
| <b>Progetto "Centri civici e uffici di Quartiere"</b>  |              |          |              |   |
| Miglioramento sismico edificio via delle scuole (ex Biblioteca)  | 1.250        |          |              | Contributo regionale  |
| <b>Progetto "Scuole medie inferiori"</b>   |              |          |              |   |
| Ampliamento scuola secondaria Volta  | 2.000        |          |              | D.L. 104\2013 - Misure urgenti in materia di Istruzione , università e ricerca in particolare art.10 (mutui per l'edilizia scolastica e detrazioni fiscali) |
| <b>Altri interventi</b>  |              |          |              |   |
| Parco città' - campagna: realizzazione in Via Morazzo 9 centro servizi accoglienza persone con disagio psico-mentale                       |              |          |              | Intervento previsto nel 2015 con concessione di costruzione e gestione  |
| Parco città' - campagna: realizzazione impianto sportivo-equestre in area ex-Centro Galileo Via Casteldebole 31 per pratiche riabilitative |              |          |              | Intervento previsto nel 2015 con concessione di costruzione e gestione  |
| Parco città' - campagna: realizzazione progetto di cohousing in edifici Via Casteldebole 35  |              |          |              | Intervento previsto nel 2015 con concessione di costruzione e gestione  |
| Ristrutturazione e adeguamento funzionale centro pasti Casteldebole  |              |          | 1.500        | Altri finanziamenti   |
| <b>Progetto "Adeguamento e manutenzione rete viaria"</b>   |              |          |              |   |
| Interventi straordinari Pontelungo   | 3.000        |          | 3.000        | Ricorso al credito (mutuo)  |
| Manutenzione straordinaria cavalcavia ferroviario Via Emilia Ponente   | 700          |          |              | Finanziamenti di altri enti/privati   |
| <b>TOTALE</b>  | <b>6.950</b> | <b>0</b> | <b>4.500</b> |   |

### 3. Budget 2015 per linea di intervento del Quartiere

| Linea di intervento  | Bdg 2014            | Consuntivo 2014     | Bdg 2015            |
|--|---------------------|---------------------|---------------------|
| <b>DIREZIONE, AFFARI GENERALI E ISTITUZIONALI</b>            | <b>49.878,50</b>    | <b>56.633,42</b>    | <b>31.288,56</b>    |
| Libere forme associative                                     | 8.000,00            | 8.000,00            | 2.000,00            |
| Attività promozionali  | 7.000,00            | 9.184,79            | 7.000,00            |
| Costi di servizio-Direzione                                  | 34.878,50           | 39.448,63           | 22.288,56           |
| <b>SERVIZI SOCIO ASSISTENZIALI ANZIANI</b>                   | <b>612.390,14</b>   | <b>812.817,95</b>   | <b>607.908,98</b>   |
| Ricoveri in case di riposo                                   | 40.000,00           | 93.367,90           | 87.487,01           |
| Case Residenze Anziani non auto                              | 111.000,00          | 115.740,10          | 118.932,37          |
| Assistenza domiciliare                                       | 214.000,00          | 228.985,09          | 160.056,58          |
| Appartamenti Protetti  | 2.500,00            | 3.500,00            | 1.883,02            |
| Centri diurni  | 117.000,00          | 203.887,46          | 169.200,00          |
| Telesoccorso   | 326,16              | 219,91              | 350,00              |
| Servizio mensa   | 10.063,98           | 13.484,35           | 9.000,00            |
| Sussidi anziani  | 17.000,00           | 56.301,55           | 20.000,00           |
| Altri servizi socio assistenziali <sup>(1)</sup>             | 55.000,00           | 54.907,53           | 0,00                |
| Attività educativa e di accompagnamento rivolta ai nomadi    | 25.500,00           | 23.196,69           | 23.000,00           |
| Vacanze per anziani (Iniziative estive per anziani in città) | 17.000,00           | 14.755,75           | 15.000,00           |
| Spesa per funerali   | 3.000,00            | 4.471,62            | 3.000,00            |
| <b>SERVIZI SOCIO ASSISTENZIALI MINORI</b>                    | <b>592.000,00</b>   | <b>520.529,86</b>   | <b>502.510,26</b>   |
| Servizi residenziali e semiresidenziali                      | 415.000,00          | 381.729,96          | 344.510,26          |
| Sussidi per affidi familiari                                 | 53.000,00           | 50.466,00           | 45.000,00           |
| Integrazioni economiche minori                               | 32.000,00           | 24.223,95           | 33.500,00           |
| Borse lavoro minori  | 3.000,00            | 150,00              | 2.000,00            |
| Assistenza educativo domiciliare                             | 89.000,00           | 63.959,95           | 77.500,00           |
| <b>SERVIZI SOCIO ASSISTENZIALI ADULTI</b>                    | <b>49.000,00</b>    | <b>29.857,00</b>    | <b>41.500,00</b>    |
| Integrazioni economiche                                      | 32.000,00           | 20.781,00           | 28.500,00           |
| Transizione al lavoro  | 17.000,00           | 9.076,00            | 13.000,00           |
| <b>SCUOLE DELL'INFANZIA</b>                                  | <b>103.100,00</b>   | <b>113.100,00</b>   | <b>0,00</b>         |
| Progetto integrato scuola dell'infanzia <sup>(2)</sup>       | 103.100,00          | 113.100,00          | 0,00                |
| <b>DIRITTO ALLO STUDIO E ALTRE STRUTT. EDUCATIVE</b>         | <b>989.951,36</b>   | <b>966.203,39</b>   | <b>953.512,20</b>   |
| Assistenza all'handicap                                      | 628.914,00          | 640.561,18          | 633.631,50          |
| Trasporto individuale  | 22.248,71           | 23.207,48           | 35.146,40           |
| Estate in città <sup>(2)</sup>                               | 16.386,00           | 16.386,00           | 0,00                |
| Iniziative di supporto                                       | 46.576,65           | 30.099,52           | 27.191,25           |
| Servizi integrativi scolastici                               | 77.000,00           | 70.176,95           | 80.575,05           |
| Trasporto collettivo   | 92.700,00           | 78.492,20           | 72.268,00           |
| Interventi socio educativi minori e Adolescenti              | 91.800,00           | 92.954,06           | 104.700,00          |
| Centro Anni verdi <sup>(2)</sup>                             | 14.326,00           | 14.326,00           | 0,00                |
| <b>CULTURA/GIOVANI/SPORT</b>                                 | <b>109.680,00</b>   | <b>108.789,53</b>   | <b>109.480,00</b>   |
| Gestione impianti sportivi                                   | 109.680,00          | 108.789,53          | 109.480,00          |
| Attività culturali   |                     |                     |                     |
| <b>TOTALE QUARTIERE</b>                                      | <b>2.506.000,00</b> | <b>2.607.931,15</b> | <b>2.246.200,00</b> |

Nota

(1) Le risorse economiche, a bilancio 2015, sono state trasferite in parte ad ASP Città di Bologna ed in parte rimodulate

(2) Le risorse economiche, a bilancio 2015, sono state assegnate al Settore Istruzione



#### 4. Sintesi della spesa attiva – consumi specifici : risorse assegnate al Quartiere

|  | <b>BdG 2015</b>     |
|--|---------------------|
| <b>PRESTAZIONI DI SERVIZI</b>  | <b>2.075.220,19</b> |
| PRESTAZIONI DI SERVIZI PER INTERVENTI PROMOZIONALI E VARI                                  | 19.000,00           |
| DIRITTO ALLO STUDIO E SERVIZI EDUCATIVI E ATTIVITA' PER ADOLESCENTI                        | 20.000,00           |
| ESTATE IN CITTA'   | 0,00                |
| TRASPORTO SCOLASTICO (MEZZI)   | 103.914,40          |
| ASSISTENZA ALUNNI CON HANDICAP   | 627.631,50          |
| SERVIZI INTEGRATIVI SCOLASTICI   | 80.575,05           |
| SERVIZI RESIDENZIALI PER ANZIANI   | 208.302,40          |
| SERVIZI DOMICILIARI PER ANZIANI (AD, TELESOCCORSO)   | 160.406,58          |
| SERVIZI SEMI-RESIDENZIALI (CENTRI DIURNI)  | 169.200,00          |
| ALTRI SERVIZI SOCIO-ASSISTENZIALI (vacanze anziani a Villa Bernaroli)                      | 18.000,00           |
| SERVIZIO MENSA   | 9.000,00            |
| IMPIANTI SPORTIVI  | 109.480,00          |
| PRESTAZIONI DI SERVIZI MINORI E FAMIGLIE   | 344.510,26          |
| SERVIZI SOCIO EDUCATIVI (COMPRESO CENTRO ANNI VERDI)                                       | 182.200,00          |
| ATTIVITÀ EDUCATIVA E DI ACCOMPAGNAMENTO RIVOLTA AI NOMADI                                  | 23.000,00           |
| <b>TRASFERIMENTI</b>   | <b>156.000,00</b>   |
| CONTRIBUTI E TRASFERIMENTI SERVIZI SOCIO ASSISTENZIALI                                     | 20.000,00           |
| CONTRIBUTI E TRASFERIMENTI VARI-DIRITTO ALLO STUDIO E SERVIZI EDUCATIVI                    | 12.000,00           |
| CONTRIBUTI E TRASFERIMENTI PER INTERVENTI PROMOZIONALI E VARI                              | 2.000,00            |
| TRASFERIMENTI MINORI E FAMIGLIE  | 80.500,00           |
| TRASFERIMENTI SERVIZIO SOCIALE ADULTI  | 41.500,00           |
| <b>BENI DI CONSUMO</b>   | <b>14.979,81</b>    |
| ACQUISTO BENI DI CONSUMO   | 10.479,81           |
| ACQUISTO DI BENI DI CONSUMO PER UFFICI E SERVIZI TRAMITE PROCEDURA CENTRALIZZATA           | 4.500,00            |
| <b>BENI DUREVOLI</b>   | <b>0,00</b>         |
| ACQUISTO BENI DUREVOLI   | 0,00                |
| SISTEMI INFORMATIVI E TELEMATICI: ACQUISTO DI BENI DUREVOLI E DI ATTREZZATURE INFORMATICHE | 0,00                |
| <b>TOTALE</b>  | <b>2.246.200,00</b> |

## 5. Risorse finanziarie per ambiti e indicatori

### 5.1. Direzione, amministrazione e organi istituzionali

Dall'inizio del nuovo mandato amministrativo 2011/2016, ha preso avvio un importante percorso di riforma che ha l'obiettivo di ripensare al modello del nostro Decentramento Municipale, anche alla luce della costituzione della Città Metropolitana con la quale si è strutturata la riforma nazionale del sistema delle autonomie.

Negli ultimi anni sono state portate avanti importanti fasi del processo di riforma del welfare locale, è stata costituita l'Asp Città di Bologna, che costituirà il soggetto gestore dei servizi socio-sanitari per tutti i target di utenza, compresi quelli già delegati ai Quartieri (minori, adulti, anziani).

Nel 2014 è stata costituita ed attivata l'Istituzione dei servizi educativi e delle scuole dell'infanzia comunali, operativa a partire da settembre 2014.

Tutto questo ridefinisce le funzioni assegnate al Quartiere e determina una forte trasformazione della organizzazione complessiva dei servizi educativi e sociali.

È anche in corso una riflessione complessiva sul Decentramento e sulla funzione specifica dei Quartieri cittadini già coinvolti in un complesso processo di organizzazione amministrativa che ha portato all'accorpamento gestionale in sei ambiti territoriali, primo passo verso il più ampio processo di riforma complessiva del Decentramento Comunale, che porterà presubilmente dall'inizio del prossimo mandato all'unificazione anche istituzionale dei Quartieri Borgo Panigale e Reno e alla individuazione, per il prossimo mandato, di nuovi ambiti di governance, competenze e funzioni.

Nel 2015 si articolerà il percorso istituzionale che porterà alla modifica dello Statuto e del Regolamento sul Decentramento, con l'obiettivo di configurare il ruolo dei nuovi Quartieri quali protagonisti delle reti di comunità e soggetti attivi nell'ascolto dei cittadini, rilevandone i bisogni, nonché nella ridefinizione dei modelli partecipativi e di comunicazione e di relazione con i cittadini.

È importante in questa fase ridisegnare bene il ruolo e l'attività di prossimità che i territori possono esercitare nella relazione con i cittadini, consolidare e sviluppare il lavoro di fattiva integrazione dell'azione dei Quartieri, che ha caratterizzato l'attività della prima parte del mandato, al fine di superare le criticità che la quotidianità amministrativa evidenzia, ricollocando le risorse sulla creazione di valore e sui servizi all'utenza, razionalizzando i costi della struttura.

Il Quartiere sarà parte essenziale per supportare il graduale trasferimento delle funzioni gestionali all'ASP, garantendo continuità e qualità dei servizi all'utenza e governando il primo impatto in termini organizzativi, come già si è fatto per l'avvenuto passaggio dei servizi educativi all'Istituzione. Nella prospettiva della suddetta trasformazione, delle modifiche avvenute e di quelle connesse al passaggio della gestione dei Servizi Sociali Territoriali all'ASP Città di Bologna, il Quartiere sarà fortemente impegnato nei processi di revisione della rete integrata dei servizi, anche come opportunità per i cittadini. Il Quartiere, altresì, avrà un ruolo importante nel coinvolgimento di tutti gli attori, in particolare il terzo settore e le Associazioni di volontariato, sia nell'ambito della cura della comunità sia nella cura del territorio.

Questi due ambiti saranno i principali campi di intervento sui quali si concentrerà l'azione amministrativa del Quartiere.

L'obiettivo per il 2015 è di porre in essere la massima attenzione per valorizzare le realtà sociali del territorio promuovendo "il Lavoro di Comunità". Il Quartiere opera, anche con i soggetti che formano le reti, per connettere i bisogni alle risorse attraverso la ricerca e l'attuazione delle opportunità presenti sul territorio. Struttura la connessione tra i portatori di bisogni a non alta intensità con le possibilità e le offerte di intervento del terzo settore. Questo implica un grosso sforzo di riorientamento delle modalità di lavoro, anche attuando percorsi formativi specifici del personale, indirizzati allo sviluppo di progetti ed azioni sempre più indirizzati in questa direzione. Occorre evidenziare che tali azioni coinvolgono, in modo diverso, tutti gli ambiti di intervento del Quartiere: i servizi sociali, quelli educativi, chi si occupa di cittadinanza attiva, chi opera per la tutela del territorio, la cultura, lo sport, la comunicazione.

La contrazione delle risorse a disposizione, in particolare per l'ambito socio culturale, la contestuale opera di progressiva regolarizzazione e controllo dell'utilizzo degli spazi affidati alle associazioni, comporta qualche difficoltà nel sollecitare più ampie e articolate offerte dal terzo settore, e richiede uno sforzo sinergico di tutti gli attori per la ricerca, la valutazione, la messa in rete, l'attuazione ed il sostegno, almeno organizzativo, delle interazioni e delle proposte. In questa ottica particolare attenzione va riservata alla formazione e alla comunicazione integrata di tutte le offerte e di tutte le opportunità.

Nel corso del 2015 si completano le attività di allestimento della sede di via Marco Emilio Lepido nr. 25 (lavori effettuati a seguito degli eventi tellurici della primavera anno 2012) inoltre è previsto un intervento di riqualificazione delle sedi della Polizia Municipale Nucleo Territoriale Reno-Borgo Panigale. Questo produrrà un assetto logistico ed organizzativo più rispondente alle esigenze espresse dal territorio dei Quartieri Borgo Panigale e Reno.

**Risorse finanziarie dirette**

**totale euro**

**26.788,56**

|                                   | <b>Acquisto bene consumo<br/>(Int.2, Tit.1 )</b> | <b>Prestazione di servizi<br/>(Int.3, Tit 1)</b> | <b>Trasferimenti (Int.5,<br/>tit.1)</b> | <b>TOTALE SPESA CORRENTE</b> | <b>Beni durevoli</b> |
|-----------------------------------|--|--|---|------------------------------|----------------------|
| <b>ORGANI ISTITUZIONALI</b>       |  |  |   |                              |                      |
| Iniziative promozionali           |  | 7.000,00   |   | 7.000,00                     |                      |
| Libere forme associative (L.F.A.) |  |  | 2.000,00                                | 2.000,00                     |                      |
| <b>ATTIVITA' DIREZIONALE</b>      |  |  |   |                              |                      |
| Spese ordinario funzionamento     | 5.788,56   | 12.000,00  |   | 17.788,56                    |                      |
| Piccola manutenzione              |  |  |   |                              |                      |
| <b>Totale</b>                     | <b>5.788,56</b>                                  | <b>19.000,00</b>                                 | <b>2.000,00</b>                         | <b>26.788,56</b>             |                      |

**Risorse finanziarie di competenza del Quartiere attribuite al budget di altri settori**

|                     |                 |
|---------------------|-----------------|
| Carta e cancelleria | 4.500,00        |
| <b>Totale</b>       | <b>4.500,00</b> |

## 5.1.1 Progettualità di Quartiere

Le aree di progettazione si articolano in particolare in due macro ambiti: cura del benessere delle persone fortemente connessa al lavoro di comunità e la cura del territorio in stretta relazione con gli strumenti che l'Amministrazione ha individuato nei regolamenti per la cura dei beni comuni e la cittadinanza attiva. I seguenti ambiti progettuali sono rappresentabili unitariamente come cura della comunità e cura del territorio in quanto vedono coinvolte tutte le Unità Operative dei due Quartieri, in sinergia e collaborazione, mentre i progetti specifici sono descritte nelle relative sezioni.

### 1. Cura della Comunità: il lavoro di comunità verso il Quartiere di prossimità

Il Quartiere si impegna a implementare il lavoro di comunità avviato nel 2014 attraverso azioni di coprogettazione e di potenziamento della rete, attraverso: 1) Completamento del percorso formativo coordinato da IRESS e dalla Cabina di Regia del Settore Benessere e definizione della mappa delle risorse e delle opportunità, sua manutenzione, implementazione e diffusione verso il Terzo Settore ma soprattutto verso i servizi sociali, educativi, culturali e di accesso al fine di arricchire e differenziare le risposte ai cittadini a fronte del cambiamento quali-quantitativo della domanda sociale e della difficoltà a farvi fronte da parte dei servizi pubblici e specialistici. La mappa del Quartiere viene integrata con le diverse mappature già esistenti a livello cittadino ( Database sportelli sociali, fragilità e LLFFAA, Garsia, Osservatori del Settore salute e sociale e delle Istituzioni, database telefonici, ecc).

2) Continuare a sviluppare la rete e le sue interazioni ed articolazioni per migliorare le relazioni dei soggetti del Terzo Settore fra di loro e con le Istituzioni al fine di una coprogettazione diffusa locale e cittadina, capace di disseminare le buone pratiche e di accedere ai finanziamenti di privati e Fondazioni.

Costituiscono progetti trasversali a tutte le unità operative del Quartiere (e tra i due Quartieri) i seguenti progetti:

#### 1.1 Community Lab

Aderendo ad una proposta regionale fin dal 2014 al Q.re Borgo Panigale ed al Q.re Reno si sono attivati percorsi con le modalità del Community Lab, con l'obiettivo di realizzare un welfare partecipato attraverso nuove forme di attivazione di gruppi, Associazioni e reti sociali utili al benessere della comunità. Attraverso modalità di coinvolgimento attivo del volontariato, con caratteristiche di gratuità e di forte partecipazione di tutti i soggetti promotori, partecipanti, fruitori. L'obiettivo è quello di attivare una nuova progettazione di intervento e di stimolare la rete dei soggetti coinvolti attraverso la sperimentazione delle idee emerse nei gruppi di lavoro avviati. In entrambi i Quartieri era stato individuato nella prima sperimentazione il target 6-18 anni e nell'estate il periodo di svolgimento.

Per il 2015 si propone di operare per estendere la rete, diversificare gli interventi sulla base delle proposte dei partecipanti, per realizzare un progetto denominato Ragazzi e anziani insieme "R.....estate giovani a Borgo Panigale" rivolto alla integrazione intergenerazionale adolescenti/anziani.

### Progetti in collaborazione con la Casa della Salute di Borgo Panigale per migliorare la salute e il benessere dei cittadini

Coinvolgimento, assieme alla Casa della Salute dell'AUSL, di cittadini ed Associazioni in progetti di benessere attivo attraverso la rivalutazione delle potenzialità dei complessi condominiali e dei gruppi sociali (social street) al fine di sperimentare attività informative e formative per i residenti valorizzando le abilità e le competenze esistenti attraverso facilitatori/ animatori opportunamente formati e supportati (es Progetto "Move Your Green Social Home - Il condominio si tinge di verde") al fine di diffondere pratiche motorie, un corretto uso delle risorse alimentari ed ambientali e degli spazi comuni, una mobilità sostenibile, migliorare le relazioni fra le generazioni e la reciprocità relazionale.

## **2. Cura del territorio: cittadinanza attiva**

In sinergia tra i Quartieri Borgo Panigale e Reno, con la collaborazione dei settori comunali dell'amministrazione preposti, si intende promuovere, consolidare e attivare iniziative e progetti finalizzati alla cura del territorio da parte di cittadini attivi, attraverso la ricerca di cittadini interessati, volontari, associazioni ecc, con le modalità previste dal regolamento beni comuni.

L'intento è di coinvolgere nella cura dei beni comuni cittadini singoli o associati, persone con fragilità ma disponibili a dare un contributo (cassintegrati, persone con problemi economici assistiti dai SST, persone tenute ad attività socialmente utili a sostituzione della pena, ecc) in attività di limitato impegno tecnologico ma di grande importanza sociale, quali:

- collaborazione alla cura del verde e degli arredi dei parchi, pulizia, recupero di aree verdi marginali degradate, aree sgambatura cani non gestite, loro cura costante
- collaborazione per la gestione di segnalazioni anche in ambiti ristretti, che richiedano interventi di modesta entità
- piccoli lavori di bricolage e piccolissima manutenzione/miglioramento all'interno di scuole, centri civici, centri culturali, in collaborazione con gli affidatari e fruitori
- cancellazione di graffiti in immobili pubblici, previa adeguata formazione, e anche in edifici privati, in collaborazione con i proprietari o residenti
- altre forme di collaborazione alla cura dei beni comuni, su proposta dei cittadini medesimi

Gli uffici dei Quartieri, nell'ambito delle rispettive competenze e nel quadro del lavoro di comunità, collaborano tra loro per ricercare, promuovere, segnalare necessità e ipotesi di intervento, ricercando le necessarie sinergie con eventuali settori comunali competenti e/o altri soggetti del Terzo Settore, per garantire la formazione e il rimborso delle spese vive ai volontari.

## 5.2. Servizi sociali e assistenziali

Le linee operative del SST, a prescindere dalla loro collocazione, si sviluppano nella direzione del lavoro di comunità attraverso azioni di: il completamento del percorso formativo a sostegno della riorganizzazione del Quartiere e della mappatura delle risorse del Terzo Settore e cittadine da un lato; e dall'altro l'implementazione del metodo della coprogettazione e del potenziamento della rete interna ed esterna al Quartiere. A fronte della riduzione delle risorse finanziarie è un obiettivo il mantenimento dei livelli dei servizi erogati nel 2014 attraverso la costruzione e le diffusione di risposte "leggere" a fianco o in alternativa alle risposte specialistiche individuando le priorità di ammissione ai servizi in base a criteri di reddito applicando il nuovo ISEE e in relazione alle risorse che le persone hanno a disposizione nella comunità di riferimento.

Risorse finanziarie dirette

Totale euro

**607.908,98**

|   | Acquisto beni di consumo<br>(Int. 2, Tit. 1) | Prestazione di servizi<br>(Int. 3, Tit. 1) | Trasferimenti (Int.<br>5, Tit. 1) | TOTALE SPESA<br>CORRENTE | Beni durevoli |
|---|--|--|-----------------------------------|--------------------------|---------------|
| Case di riposo  |  | 87.487,01                                  |                                   | 87.487,01                |               |
| Case residenze anziani non auto                           |  | 118.932,37                                 |                                   | 118.932,37               |               |
| Appartamenti protetti                                     |  | 1.883,02                                   |                                   | 1.883,02                 |               |
| Assistenza domiciliare                                    |  | 153.056,58                                 |                                   | 153.056,58               |               |
| Assistenza domiciliare volontariato                       |  | 7.000,00                                   |                                   | 7.000,00                 |               |
| Telesoccorso  |  | 350,00                                     |                                   | 350,00                   |               |
| Centri diurni   |  | 169.200,00                                 |                                   | 169.200,00               |               |
| Servizio Mensa  |  | 9.000,00                                   |                                   | 9.000,00                 |               |
| Sussidi anziani   |  |  | 20.000,00                         | 20.000,00                |               |
| Vacanze anziani   |  | 15.000,00                                  |                                   | 15.000,00                |               |
| Altri servizi socio assistenziali                         |  |  |                                   | 0,00                     |               |
| Spese per funerali  |  | 3.000,00                                   |                                   | 3.000,00                 |               |
| Attività educativa e di accompagnamento rivolta ai nomadi |  | 23.000,00                                  |                                   | 23.000,00                |               |
| <b>TOTALE</b>   |  | <b>587.908,98</b>                          | <b>20.000,00</b>                  | <b>607.908,98</b>        |               |

## SERVIZI SOCIALI E ASSISTENZIALI MINORI

A seguito dell'applicazione del DGR 1102/2014 è stato siglato un accordo di programma complessivo fra AUSL e Comune di Bologna relativo alle forme di compartecipazione sia professionale che economica fra servizi sociali e sanitari. Le ETI (equipe territoriali integrate) sono state riviste e sono diventate Gruppi di lavoro a contenuto psico sociale, che condividono l'approccio complessivo alla lettura dei bisogni e alle forme della presa in carico: nel corso del 2015 sarà implementata tale modello sul piano organizzativo. Alla luce della riorganizzazione complessiva che ha visto la nascita dell'Istituzione per i servizi educativi e la riunificazione nell'ASP Città di Bologna delle funzioni già attribuite ad ASP Irides e dentro alla nuova organizzazione dei Quartieri sarà necessaria una riflessione sulle nuove modalità di collaborazione fra SEST e SST Minori.

Implementazione ed eventuale strutturazione delle buone pratiche acquisite nella sperimentazione triennale del Progetto P.I.P.P.I. A fronte del trasferimento ad ASP della gestione degli interventi educativi domiciliari si amplierà la gamma degli interventi con un'attenzione all'attivazione delle risorse di reti anche informali e con un'articolazione che preveda anche il supporto alle funzioni di cura con l'obiettivo di differenziare le risposte alternative all'inserimento in struttura per minori.

Lavoro di comunità attuato in integrazione col SEST, in particolare il nucleo educatori, di ascolto e dialogo con i soggetti attivi nei contesti di vita dei nuclei familiari con bambini e adolescenti

### Risorse finanziarie dirette

Totale euro

502.510,26

|   | Acquisto beni di consumo<br>(Int. 2, Tit. 1) | Prestazione di servizi<br>(Int. 3, Tit. 1) | Trasferimenti (Int.<br>5, Tit. 1) | TOTALE SPESA<br>CORRENTE | Beni durevoli |
|---|--|--|-----------------------------------|--------------------------|---------------|
| Servizi residenziali e semiresidenziali |  | 344.510,26                                 |                                   | 344.510,26               |               |
| Sussidi per affidi familiari            |  |  | 45.000,00                         | 45.000,00                |               |
| Integrazioni economiche minori          |  |  | 33.500,00                         | 33.500,00                |               |
| Borse lavoro                            |  |  | 2.000,00                          | 2.000,00                 |               |
| Assistenza educativo domiciliare        |  | 77.500,00                                  |                                   | 77.500,00                |               |
| <b>TOTALE</b>                           | <b>0,00</b>                                  | <b>422.010,26</b>                          | <b>80.500,00</b>                  | <b>502.510,26</b>        |               |

## SERVIZI SOCIALI E ASSISTENZIALI ADULTI

Nel corso del 2014 si è realizzato il trasferimento dai Quartieri verso il SBS degli adulti senza residenza e il trasferimento in ASP della gestione delle strutture di accoglienza per adulti senza fissa dimora. Il lavoro sul disagio adulto, che viene preso in carico dagli assistenti sociali dell'Area adulti e anziani indistintamente, deve muoversi nell'ambito di progetti di accompagnamento specifici, a presa in carico congiunta con l'AUSL all'interno dell'ETI ove necessario, fortemente integrati con le azioni delle organizzazioni del Terzo settore. In questo ambito in particolare occorre sviluppare azioni di integrazione e valorizzazione delle risorse di comunità esistenti sul territorio a fronte delle limitate risorse finanziarie e della mancanza di servizi specialistici dedicati.

### Risorse finanziarie dirette

Totale euro

41.500,00

|                         | Acquisto beni di consumo<br>(Int. 2, Tit. 1) | Prestazione di servizi<br>(Int. 3, Tit. 1) | Trasferimenti (Int.<br>5, Tit. 1) | TOTALE SPESA<br>CORRENTE | Beni durevoli |
|-------------------------|--|--|-----------------------------------|--------------------------|---------------|
| Integrazioni economiche |  |  | 28.500,00                         | 28.500,00                |               |
| Transizione al lavoro   |  |  | 13.000,00                         | 13.000,00                |               |
| <b>TOTALE</b>           | <b>0,00</b>                                  | <b>0,00</b>                                | <b>41.500,00</b>                  | <b>41.500,00</b>         | <b>0,00</b>   |

## 5.2.1. Indicatori: servizi sociali e assistenziali

### INDICATORI SERVIZI SOCIALI E ASSISTENZIALI ANZIANI

#### RICOVERI

|   | Previsione 2015 |
|---|-----------------|
| <b>Case di Riposo</b>                                       |                 |
| N° medio annuo anziani assistiti a carico del quartiere     | 8               |
|   |                 |
| <b>Case Residenze anziani non auto</b>                      |                 |
| N° medio annuo anziani assistiti a carico del quartiere     | 15              |
|   |                 |
| <b>Totale numero medio assistiti a carico del quartiere</b> | <b>23</b>       |
|   |                 |
| <b>Appartamenti protetti</b>                                |                 |
| N°appartamenti  | 1               |
| N° medio utenti in appartamenti                             | 1               |

#### ALTRI SERVIZI SOCIO-ASSISTENZIALI PER ANZIANI

|  | Previsione 2015 |
|--|-----------------|
| <b>SUSSIDI CONTINUATIVI E U.T.</b>         |                 |
| N° medio annuo fruitori di sussidi mensili | 4               |
| N° totale fruitori di sussidi una-tantum   | 12              |
|  |                 |



## ASSISTENZA DOMICILIARE

|   | Previsione 2015 |
|---|-----------------|
| N. ore A.D. In accreditamento per utenti non auto sufficienti | 10.876          |
| N. ore A.D. In contratto di servizio per utenti auto          | 1.800           |
| N. ore A.D. volontariato                                      | 730             |
| <b>TOTALE ORE</b>   | <b>13.406</b>   |

|   |           |
|---|-----------|
| N° medio annuo assistiti non auto con A.D. In accreditamento                | 51        |
| N° medio annuo assistiti auto sufficienti con A.D. In contratto di servizio | 9         |
| N° medio annuo assistiti dal volontariato                                   | 23        |
| <b>TOTALE ASSISTITI</b>   | <b>83</b> |

\* con oneri sociali FRNA

\*\* la maggior parte se valutati con strumenti UVG risulterebbero non auto

## CENTRI DIURNI

|                       | Previsione 2015 |
|-----------------------|-----------------|
| N° giorni di apertura | 792             |
| N° medio annuo utenti | 80              |
| N° posti offerti*     | 51              |

\* comprensivo dei posti non ad uso esclusivo del Q.re Borgo Panigale

21 Tre Girasoli

16 Calvi

14 Fondazione Pallavicini Famiglie e Lavoro

**INDICATORI SERVIZI SOCIALI E ASSISTENZIALI MINORI****Previsione 2015**

|   |       |
|---|-------|
| N° medio utenti servizi residenziali e semiresidenziali a retta per minori compresi gruppi appartamento | 23    |
| N° beneficiari contributi per affido  | 6     |
| N° beneficiari borse lavoro   | 2     |
| N° beneficiari integrazioni economiche  | 54    |
| N° ore di Assistenza educativa domiciliare  | 3.165 |
| N° medio utenti Assistenza educativa domiciliare  | 31    |

**INDICATORI ALTRI SERVIZI SOCIO ASSISTENZIALI****Previsione 2015**

|                                   |    |
|-----------------------------------|----|
| n° Transazioni al lavoro adulti   | 8  |
| N° Integrazioni economiche adulti | 36 |
| N° Funerali                       | 4  |

## 5.2.2. Progettualità con le Associazioni e altri soggetti presenti sul territorio nell'ambito di riferimento

|   |  |
|---|--|
| <p><b>Laboratori in rete con l'associazionismo "Perché nessun anziano resti solo"</b></p>   | <p>Laboratori rivolti agli anziani di Borgo Panigale e Reno al fine di prevenire la perdita della autosufficienza e di contrastare la solitudine: 1) Attraverso il coordinamento del centro sociale Villa Bernaroli e con la collaborazione di alcune associazioni e di volontari singoli vengono realizzate nei mesi estivi da 26 anni le Vacanze in città a Villa Bernaroli, parzialmente finanziate dai centri sociali anziani di quattro Quartieri che inviano l'utenza e in forte sinergia con le associazioni che curano l'animazione, e le scuole che inviano ragazzi in tirocinio volontario.</p> <p>2) Presso i Centri anziani: il CS R Marchi attraverso il coordinamento con le associazioni del " Tavolo Stare insieme a Reno" e il CS Villa Bernaroli a Borgo con il suo progetto di coordinamento delle risorse di comunità, daranno continuità a diverse edizioni di attività laboratoriali di stimolazione della memoria, di ginnastica adattata, di tempo libero e di socializzazione, rivolte ad anziani e adulti con problemi di solitudine attraverso l'azione dei volontari iscritti ai Centri e delle associazioni ma anche in sinergia con i laureati dell'ex Progetto "Bada bene", che prioritariamente si occuperanno di attività di promozione della salute ma anche di interventi su anziani limitati nell'autosufficienza.</p> <p>3) IL CS Santa Viola accoglie e sostiene il Progetto "Teniamoci per mano" e Caffè Alzheimer, gestito da ASP, finanziato dal FRNA e inserito nel contratto di servizio. Il progetto che ha raggiunto l'obiettivo di sostenere gli anziani e i loro familiari o caregiver attraverso un ventaglio di interventi come l'assistenza domiciliare per aiutare l'utente e i suoi familiari al domicilio e la stimolazione cognitiva sull'utente nel contesto della rete sociale, interventi di gruppo, caffè Alzheimer, sostegno individuale, gruppi di auto-mutuo aiuto.</p> <p>4) Il SST anziani assieme ad ASP effettua un periodico monitoraggio del livello d'integrazione fra le esperienze presenti nei territori dei due Quartieri e le attività dei Centri diurni e del servizio di assistenza domiciliare: per esempio i 5 Centri diurni presenti sul territorio del quartiere s'invitano fra di loro e fruiscono in modo autonomo con i loro pulmini e con il supporto degli AS e delle RAA dell'ASP delle opportunità, feste, pranzi, etc offerte dalle Associazioni e dai centri sportivi dei Q,ri</p> <p>5) Attività organizzate e condotte in autonomia da volontari Auser laboratorio di cucito, di riscoperta dei luoghi del territorio e informazioni capillari ai cittadini sui servizi sanitari loro rivolti e anche da una volontaria che con continuità in biblioteca intrattiene gli adulti e gli anziani in attività di lettura animata.</p> <p>6) Durante l'estate in relazione alle ondate di calore anche altri luoghi del territorio accolgono gli anziani fragili che vengono accompagnati dai volontari e dai familiari nei luoghi di socializzazione del territorio.</p> <p>7) Altre iniziative di socializzazione e di stimolazione per anziani soli e/o fragili inviati dai servizi sociali, organizzate gratuitamente nel corso dell'anno, da Polisportive, Centri Sociali e associazioni nei territori dei due Quartieri</p> <p>Tutte queste attività cercano di coinvolgere sempre un maggior numero di anziani individuati attraverso gli iscritti ai centri sociali ma anche attraverso le informazioni contenute nel database della fragilità.</p> |
| <p><b>Parrocchie in rete con il Quartiere</b></p>   | <p>Collaborazione con la rete delle Parrocchie per implementare e coordinare i servizi nei confronti delle persone fragili e bisognose, per migliorare la conoscenza dei bisogni delle persone e condividere le modalità di distribuzione di beni di prima necessità e degli aiuti economici.</p>  |
| <p><b>Progetto su giovani adulti problematici gestito da ASP Disagio adulto e Piccola Carovana con l'Associazione Libera Diversità presso il Centro Bacchelli</b></p> | <p>A seguito della sperimentazione avviata nel 2013, dal gennaio 2015 il progetto è stato preso in carico da ASP Città di Bologna Area disagio adulto. Il Quartiere continuerà ad occuparsi del monitoraggio periodico del progetto di cui ASP ha la responsabilità gestionale e parteciperà in un'ottica di lavoro di comunità per rendere disponibili le risorse del territorio alla coprogettazione per la gestione di uno spazio di socialità e inclusione sociale per giovani adulti problematici presso il centro polifunzionale Bacchelli di Casteldebole, con la collaborazione del SERT con l'accompagnamento operativo di una cooperativa sociale di tipo B che è un punto di riferimento indispensabile per il gruppo informale (guidato da 3 persone e composto da circa 20 aderenti e frequentanti tutti con problemi sociali e sanitari importanti) assieme all'associazione Borgo Alice per creare legami e sinergie operative con gli altri attori del centro e del territorio e dare alle persone delle opportunità di inserimento sociale e di integrazione del reddito.</p>   |
| <p><b>Ricominciare dalla comunità delle famiglie a Villa Pallavicini - In collaborazione con il Servizio Educativo Scolastico Territoriale</b></p>                    | <p>Analisi delle risorse che il SEST e il SST Minori insieme ai servizi di neuropsichiatria e di psicologia dell'AUSL oltre a quelle messe a disposizione da parte della Fondazione sono state messe in campo per le famiglie e i minori residenti a Villa Pallavicini e co-progettazione con la Fondazione GDO di azioni migliorative che possano offrire risposte più mirate di supporto relazionale ed educativo e possibilmente in loco alle famiglie più problematiche che costano molto ai servizi pubblici senza produrre risultati soddisfacenti che evitano il ricorso ad interventi specialistici molto più costosi.</p>   |
| <p><b>Progetto: crescita genitori e figli</b></p>   | <p>Valutazione della possibilità di estendere a famiglie del Quartiere Borgo Panigale esperienze promosse da associazioni, Parrocchie ecc, per sostenere i minori fragili avviati e monitorati dai Servizi Sociali territoriali Minori e loro famiglie.</p>  |

### 5.3. Servizi scolastici e educativi

Con la costituzione nel luglio del 2014 dell'Istituzione Scuola ed Educazione il Quartiere, non più gestore diretto dei servizi educativi per bambini da zero a sei anni collabora in stretta sinergia con la nuova Istituzione, con il settore Istruzione e i Dirigenti scolastici per la programmazione dell'offerta formativa del territorio. Il Quartiere svolge il ruolo fondamentale di cura delle procedure per l'accesso ai servizi curando le iscrizioni e le ammissioni ai nidi e alle scuole d'infanzia nonché garantendo l'accesso scolastico attraverso l'erogazione di servizi integrativi alla scuola primaria, sostiene l'integrazione scolastica degli alunni portatori disabili con l'attivazione di interventi educativi per l'integrazione e con l'attivazione di trasporti individuali.

Data l'esiguità delle risorse assegnate non sarà possibile invece continuare a garantire ai bambini e ragazzi disabili l'assistenza educativa ed il personale per l'integrazione durante il periodo estivo.

Nel anno scolastico 2015 sono previsti importanti lavori di ampliamento di un plesso scolastico, con la possibilità di aumento dell'offerta delle scuole primarie del territorio.

L'attività educativa del Quartiere è rivolta con attenzione specifica ad integrare l'offerta formativa delle scuole con opportunità culturale, aggregative e sportive in particolare collaborando con gli istituti scolastici per il contrasto alla dispersione scolastica e all'abbandono sia sostenendo gli alunni in condizioni di particolare fragilità con la rete territoriale di servizi propri e collaborazioni sia intervenendo direttamente sulle situazioni conclamate con progetti educativi individualizzati. Il Servizio Educativo costituisce il punto di riferimento per tutte le attività rivolte agli adolescenti sia attraverso la partecipazione a percorsi e progetti comunali sia con la collaborazione a livello territoriale alla realizzazione dei "progetti di comunità", quali il Community Lab, "Ragazzi e anziani insieme".

#### Risorse finanziarie dirette

Totale euro

953.512,20

|  | Acquisto beni di consumo<br>(Int. 2, Tit. 1) | Prestazione di servizi (Int.<br>3, Tit. 1) | Trasferimenti<br>(Int. 5, Tit. 1) | (Di cui Libere Forme<br>Associtative) | TOTALE SPESA<br>CORRENTE | Beni durevoli |
|--|--|--|-----------------------------------|---------------------------------------|--------------------------|---------------|
| SCUOLE DELL'INFANZIA                                   |  |  |                                   |                                       |                          |               |
| <b>Progetto integrato scuola dell'infanzia</b>         |  |  |                                   |                                       |                          |               |
| DIRITTO ALLO STUDIO E ALTRI SERVIZI EDUCATIVI          |  |  |                                   |                                       |                          |               |
| <b>estate in città <sup>(1)</sup></b>                  |  |  |                                   |                                       | 0,00                     |               |
| <b>servizi integrativi scolastici</b>                  |  | 80.575,05                                  |                                   |                                       | 80.575,05                |               |
| <b>trasporto individuale</b>                           |  | 31.646,40                                  | 3.500,00                          |                                       | 35.146,40                |               |
| <b>trasporto collettivo</b>                            |  | 72.268,00                                  |                                   |                                       | 72.268,00                |               |
| <b>iniziative di supporto e diritto allo studio</b>    | 4.691,25                                     | 20.000,00                                  | 2.500,00                          |                                       | 27.191,25                |               |
| <b>assistenza handicap</b>                             |  | 627.631,50                                 | 6.000,00                          |                                       | 633.631,50               |               |
| STRUTTURE EDUCATIVE                                    |  |  |                                   |                                       |                          |               |
| <b>Interventi socio educativi minori e adolescenti</b> |  | 104.700,00                                 |                                   |                                       | 104.700,00               |               |
| <b>Servizio "anni verdi"</b>                           |  |  |                                   |                                       |                          |               |
| <b>TOTALE</b>  | <b>4.691,25</b>                              | <b>936.820,95</b>                          | <b>12.000,00</b>                  |                                       | <b>953.512,20</b>        |               |

Nota

(1) Spesa per il voucher da corrispondere ai gestori, non comprensiva della spesa per assistenza H

### 5.3.1. Indicatori: servizi scolastici e educativi

#### SERVIZIO NIDI - ANNO EDUCATIVO 2014-2015

##### OFFERTA ATTUALE DEL SERVIZIO NEL QUARTIERE

| NOME DELLA STRUTTURA  | NIDO TRADIZIONALE   |           |            |           |          |           |           | NIDO P.TIME | TOTALE POSTI |
|---|---------------------|-----------|------------|-----------|----------|-----------|-----------|-------------|--------------|
|   | lattanti            | piccoli   | piccoli PT | medi      | medi pt  | grandi    | grandi pt |             |              |
| ACQUERELLO  | 5                   | 10        | 0          | 20        | 0        | 33        | 0         |             | 68           |
| AMICO GATTONE   | 0                   | 0         | 0          | 14        | 0        | 15        | 3         |             | 32           |
| BAIESI  | 0                   | 9         | 1          | 10        | 1        | 19        | 2         |             | 42           |
| LEPIDO  | 0                   | 0         | 0          | 0         | 0        | 24        | 4         |             | 28           |
| <b>TOTALE</b>   | <b>5</b>            | <b>19</b> | <b>1</b>   | <b>44</b> | <b>1</b> | <b>91</b> | <b>9</b>  |             | <b>170</b>   |
| <b>ALTRE OPPORTUNITA' 0-2 ANNI ANNO EDUCATIVO 2013/2014</b> |                     |           |            |           |          |           |           |             |              |
|   | <b>TOTALE POSTI</b> |           |            |           |          |           |           |             |              |
| Posti in nidi gestiti da privati                            | 0                   |           |            |           |          |           |           |             |              |
| Posti in nidi convenzionati *                               | 12                  |           |            |           |          |           |           |             |              |
| Piccolo gruppo educativo                                    | 0                   |           |            |           |          |           |           |             |              |
| <b>TOTALE</b>   | <b>12</b>           |           |            |           |          |           |           |             |              |

\* SEZ. PRIMAVERA

Tasso di copertura 2014/2015      25,85      Posti offerti/ Utenza potenziale      Utenza potenziale ( Pop. 0-2 anni del Q.re al 31.12.2014 nr. 704 Bambini )

#### SCUOLE DELL' INFANZIA - ANNO SCOLASTICO 2014-2015

##### SCUOLE COMUNALI

| NOME DELLA STRUTTURA | N° SEZIONI | N° POSTI OFFERTI |
|----------------------|------------|------------------|
| ALDO MORO            | 3          | 75               |
| CASA DEL BOSCO       | 3          | 72               |
| GALLON               | 3          | 78               |
| GIDA ROSSI           | 4          | 104              |
| LIPPARINI            | 2          | 50               |
| MAZZINI              | 3          | 72               |
| VILLA MAY            | 3          | 78               |
| <b>TOTALE</b>        | <b>21</b>  | <b>529</b>       |

Non ci sono scuole dell'infanzia statali sul territorio del Quartiere

##### SCUOLE PARITARIE CONVENZIONATE

| NOME DELLA STRUTTURA | N° SEZIONI | N° POSTI OFFERTI |
|----------------------|------------|------------------|
| ASILO SACRO CUORE    | 3          | 72               |
| SAN GIUSEPPE         | 2          | 55               |
| MARIA GARAGNANI      | 3          | 60               |
| <b>TOTALE</b>        | <b>8</b>   | <b>187</b>       |

Tasso di copertura 2014/2015      96,37      Posti offerti/ Utenza potenziale      Utenza potenziale ( Pop. 3-5 anni del Q.re al 31.12.2014 nr. 743 Bambini )

## SCUOLE PRIMARIE - ANNO SCOLASTICO 2014-2015

### SCUOLE PRIMARIE STATALI

| NOME DELLA STRUTTURA | Classi    | Iscritti (al 10.2.2015) |
|----------------------|-----------|-------------------------|
| MAZZINI              | 10        | 220                     |
| ALDO MORO            | 5         | 112                     |
| DUE AGOSTO           | 10        | 231                     |
| FIORINI              | 5         | 110                     |
| LIPPARINI            | 10        | 217                     |
| <b>TOTALE</b>        | <b>40</b> | <b>890</b>              |

### SCUOLE PRIMARIE NON STATALI

| NOME DELLA STRUTTURA | Classi    | Iscritti (al 10.2.2015) |
|----------------------|-----------|-------------------------|
| ASILO SACRO CUORE    | 5         | 110                     |
| MARIA GARAGNANI      | 5         | 104                     |
| <b>TOTALE</b>        | <b>10</b> | <b>214</b>              |

## SCUOLE SECONDARIE I° GRADO - ANNO SCOLASTICO 2014-2015

### SCUOLE SECONDARIE STATALI

| NOME DELLA STRUTTURA    | Classi    | Iscritti (al 10.2.2015) |
|-------------------------|-----------|-------------------------|
| A. VOLTA sede           | 13        | 303                     |
| succursale Via Galeazza | 7         | 161                     |
| <b>TOTALE</b>           | <b>20</b> | <b>464</b>              |

Non ci sono scuole secondarie non statali sul territorio del Quartiere

### SERVIZI EDUCATIVI TERRITORIALI E AULE DIDATTICHE DECENTRATE

|                  | a.s. 2014/2015 |
|------------------|----------------|
| N° strutture ADD | 0              |
| N° strutture SET | 1              |

**ESTATE IN CITTA'**

|  | Consuntivo 2014 |
|--|-----------------|
| <b>a) fascia di età 3-5 anni</b>                   |                 |
| N° centri attivati                                 | 1               |
| N° turni (settimanali)                             | 4               |
| N° bambini con handicap o disagio sociale          | 15              |
| Capienza totale (somma capienze di tutti i turni)  | 320             |
| N° iscritti (somma degli iscritti a tutti i turni) | 313             |
| N° utenti fruitori di buoni sociali                | 18              |
| <b>b) fascia di età 6-11 anni</b>                  |                 |
| N° centri attivati                                 | 1               |
| N° turni (settimanali)                             | 7               |
| N° bambini con handicap o disagio sociale          | 18              |
| Capienza totale (somma capienze di tutti i turni)  | 565             |
| N° iscritti (somma degli iscritti a tutti i turni) | 527             |
| N° utenti fruitori di buoni sociali                | 25              |
| <b>c) fascia di età 12-18 anni</b>                 |                 |
| N° centri attivati                                 | 1               |
| N° turni (settimanali)                             | 5               |
| N° bambini con handicap o disagio sociale          | 5               |
| Capienza totale (somma capienze di tutti i turni)  | 100             |
| N° iscritti (somma degli iscritti a tutti i turni) | 49              |
| <b>d) trasporto handicap</b>                       |                 |
| n° totale bambini con handicap                     |                 |

**TRASPORTO**

|  | a.s. 2014/2015 |  |
|--|----------------|--|
| N° iscritti (trasporto individuale)          | 9              | (di cui nr. 2 utenti con contributo individuale) |
| N° iscritti (trasporto collettivo)           | 38             |  |
| N° utenti fruitori di contributi individuali | 2              |  |

**ASSISTENZA ALUNNI CON HANDICAP**  
Dati aggiornati al 10.2.2015 (escluso centri estivi)

|  | a.s. 2014/2015 |   |
|--|----------------|---|
| N° alunni con handicap assistiti                 | 92             | scuole di ogni ordine e grado, compresi i nidi d'infanzia |
| Ore di assistenza in convenzione                 | 30.787         | scuole di ogni ordine e grado, compresi i nidi d'infanzia |
| Ore settimanali di sostegno H personale comunale | 304            | scuole di ogni ordine e grado, compresi i nidi d'infanzia |
| N° insegnanti comunali assistenza H              | 18             | scuole di ogni ordine e grado, compresi i nidi d'infanzia |
| Tutor amicali                                    | 1              |   |

**SERVIZI INTEGRATIVI SCOLASTICI**

Dati aggiornati al 10.2.2015

|  | a.s. 2014/2015 |   |
|--|----------------|---|
| <b>a) assistenza all'orario anticipato e posticipato</b> |                |   |
| N° iscritti  | 306            |   |
| N° ore annue   | 3.399          | di cui 569 ore pre/post alunni disabili |
| <b>b) assistenza alla refezione</b>                      |                |   |
| N° iscritti  | 0              |   |
| N° ore annue   | 0              |   |
| <b>c) assistenza al trasporto collettivo</b>             |                |   |
| N° iscritti  | 38             |   |
| N° ore annue   | 722            |   |



### 5.3.2. Progettualità con le Associazioni e altri soggetti presenti sul territorio nell'ambito di riferimento

|   |  |
|---|--|
| <b>Community Lab: Ragazzi e anziani insieme</b>   | <p>Nell'ambito complessivo del progetto Community Lab si individuano percorsi per realizzare azione di coinvolgimento di ragazzi in particolare adolescenti e delle loro famiglie per la qualificazione del tempo libero con iniziative e proposte e condotte da volontari, associazioni e centri sociali del territorio. In particolare saranno privilegiati i progetti di scambio e confronto intergenerazionale tra adolescenti e adulti/anziani</p>  |
| <b>Il teatro per le scuole</b>  | <p>Progetto rivolto alle scuole dell'infanzia e alla scuola primaria finalizzato a introdurre i bambini alla conoscenza del teatro e al coinvolgimento nella dinamica teatrale.</p>  |
| <b>"La scuola va in campagna"</b>   | <p>In collaborazione con l'Istituzione Educazione e scuola si intende valorizzare le risorse del territorio anche presso i bambini e le famiglie con la realizzazione di un progetto ambientale di coltivazione dell'orto destinato alle scuole dell'infanzia realizzato con l'Ancescao, il Centro sociale Villa Bernaroli e volontari individuati tra ex insegnanti.</p>  |
| <b>"Fa la cosa giusta" "Progetto N.A.I." "Micromondi"</b>   | <p>Progetti cittadini realizzati con la collaborazione di vari partner (associazioni ed istituzioni varie) attuati nella scuola secondaria di primo grado del territorio con il sostegno del S.E.S.T con obiettivi di educazione alla legalità e costruzione di contesti di integrazione per gli alunni</p>  |
| <b>"Pedibus tra educazione ed ambiente"</b>   | <p>Progetto rivolto alle scuole primarie con la collaborazione di famiglie e docenti volto a sostenere l'autonomia e la sicurezza dei ragazzi nei percorsi casa-scuola</p>   |
| <b>Sala prove musicali</b>  | <p>Collaborazione con associazioni alla gestione della sala prove musicale di Via Giacosa nell'ambito di un progetto di pieno utilizzo della struttura rivolta ai giovani e di implementazione dell'offerta del territorio in collaborazione con l'Istituzione Scuola ed Educazione</p>  |
| <b>Meeting Point (arte in strada)</b>   | <p>Si realizzerà la settima edizione del percorso che prevede 5 tappe che si svolgeranno in luoghi significativi del territorio. Si tratta di eventi curati dal Coordinamento pedagogico e da una rete di associazioni che metteranno al centro i linguaggi dei ragazzi in ambito sportivo, musicale e culturale.</p>  |
| <b>Palla ai giovani</b>   | <p>Torneo giunto alla settima edizione e che si divide in due tranches. "Torneo di calcetto" rivolto ai più grandi dai 15 ai 18 anni e "Palla ai giovani" rivolto invece ai ragazzi dagli 11 ai 14 anni. Questi eventi vengono realizzati con la collaborazione con le associazioni sportive del Quartiere.</p>  |
| <b>Ricominciare dalla comunità delle famiglie a Villa Pallavicini - In collaborazione con il Servizio Sociale Territoriale Minori</b> | <p>Analisi delle risorse che il SEST e il SST Minori insieme ai servizi di neuropsichiatria e di psicologia dell'AUSL oltre a quelle messe a disposizione da parte della Fondazione Gesù Divino Operaio (GDO) sono state messe in campo per le famiglie e i minori residenti a Villa Pallavicini, coprogettazione con la Fondazione GDO di azioni migliorative per offrire risposte più mirate di supporto relazionale ed educativo, possibilmente in loco, alle famiglie più problematiche.</p> |

## 5.4. Sport, cultura e giovani

L'obiettivo generale è la qualificazione e il consolidamento, nonostante la perdurante condizione di scarsità di risorse economiche, delle attività di promozione culturale nella convinzione dell'accrescimento del benessere sociale e della comunità locale. Tali attività rappresentano una grande opportunità di crescita individuale, ma anche occasioni di socialità, favorendo lo sviluppo di relazioni e conoscenza, contribuendo così all'obiettivo di prevenire condizioni di isolamento e di disagio sociale.

Rilevante è lo sviluppo dei rapporti con le Associazioni del territorio per il coordinamento delle attività localizzate sia all'interno dei luoghi di socializzazione che negli spazi pubblici in una logica di lavoro di rete e di valorizzazione del volontariato, nell'ambito del lavoro di comunità e di cittadinanza attiva e cura del territorio. In particolare si prevedono per l'anno 2015/inizio anno 2016, le seguenti attività ordinarie: Rassegne culturali: promozione, attraverso la collaborazione alla pubblicizzazione di eventi/rassegne culturali (musicali, teatrali e culturali in genere), sportivi e di socializzazione nelle sale e in altri luoghi del Quartiere, realizzati in rete dalle Associazioni del territorio convenzionate per l'uso di locali dell'Amministrazione e con altre Associazioni che presentino

proposte di particolare interesse pubblico;

Feste di strada: coordinamento e collaborazione alla pubblicizzazione di momenti di festa nel Quartiere sia nella zona urbana che nella zona rurale del "Parco Città Campagna" come la "Festa di via Olmetola" con la partecipazione e collaborazione di Associazioni del territorio, di operatori commerciali e delle realtà agricole locali, per eventi che valorizzino gli spazi pubblici del territorio con l'offerta ai cittadini di momenti ricreativi e di socializzazione.

Promozione di attività culturali, di socializzazione e di coesione sociale, in collaborazione con il volontariato, in sale e spazi del Quartiere.

Per quanto riguarda i giovani e, in particolare gli adolescenti, si rimanda ai progetti di cura della Comunità, Community Lab e cura del territorio.

Partendo dal presupposto che lo sport è una grande ricchezza per la comunità ed un concreto esempio di applicazione del principio di sussidiarietà e che pertanto occorre trovare le condizioni per promuoverne ed incentivarne la pratica ed ottimizzare l'impiego di tutti gli spazi esistenti a ciò dedicati, occorre portare particolare attenzione all'uso e alla sicurezza degli impianti concessi in gestione ed in particolare alla corretta realizzazione degli interventi di riqualificazione previsti nei contratti C.S Aretusi e C.S Cavina.

Il Quartiere ritiene opportuno avviare un confronto tra i criteri di assegnazione e gestione delle palestre scolastiche e degli impianti sportivi non a budget in uso nei due Quartieri per perseguire l'obiettivo della progressiva integrazione di criteri e modalità di assegnazione.

Il Quartiere si impegna altresì a collaborare con le Società sportive per la dematerializzazione delle domande di assegnazioni turni palestra.

Nell'ambito dei percorsi di cura della comunità le Associazioni sportive ed i gestori di impianti saranno chiamati e collaborare attivamente.

### Risorse finanziarie dirette

**Totale euro 109.480,00**

|                   | <b>Acquisto beni di consumo<br/>(Int. 2, Tit. 1)</b> | <b>Prestazione di servizi<br/>(Int. 3, Tit. 1)</b> | <b>Trasferimenti (Int. 5,<br/>Tit. 1)</b> | <b>(Di cui Libere Forme<br/>Associative)</b> | <b>TOTALE SPESA<br/>CORRENTE</b> | <b>Beni durevoli</b> |
|-------------------|--|--|---|--|----------------------------------|----------------------|
| SERVIZI CULTURALI |  |  |   |  |                                  |                      |
| SERVIZI SPORTIVI  |  | 109.480,00   |   |  | 109.480,00                       |                      |
| <b>Totale</b>     |  |  |   |  | <b>109.480,00</b>                |                      |

## 5.4.1. Indicatori: sport, cultura e giovani

### IMPIANTI SPORTIVI

Nr. impianti sportivi assegnati  
di cui con gestione a Budget

| Scolastici | Extra scolastici | Totale |
|------------|------------------|--------|
| 3          | 11               | 14     |
|            | 2                | 2      |

| COMPLESSI SPORTIVI   |  |
|--|--|
| COMUNALI   | SCOLASTICI   |
| PALESTRA MORO (comunale ad uso scolastico)<br>SALA DE NICOLA<br>C.S. CASTELDEBOLE<br>C.S. LELLI<br>C.S. LEONI SPADA<br>C.S. ARETUSI<br>C.S. CAVINA<br>BOCCIODROMO FIORINI<br>BOCCIODROMO BALDINI<br>PALESTRA GIGINA QUERZE'<br>SALA MOVIMENTO EX MAZZINI | PALESTRA 2 AGOSTO 1980<br>PALESTRA VOLTA<br>PALESTRA LIPPARINI |

### SALE E CENTRI POLIFUNZIONALI E RICREATIVI

|                                 |   |
|---------------------------------|---|
| Nr. Sale di Quartiere           | 2 |
| Nr. Centro Polifunzionali       | 2 |
| Nr. Teatri                      | 1 |
| Nr. Centri Sociali e Ricreativi | 2 |

| SALE E CENTRI CULTURALI E RICREATIVI                     |   |
|--|---|
| CENTRO POLIFUNZIONALE "R. BACCHELLI"                     | Via Galeazza n. 2 - zona Casteldebole           |
| SALA AUDITORIUM DEL CENTRO POLIFUNZIONALE "R. BACCHELLI" | Via Galeazza n. 2 - zona Casteldebole           |
| SALA POLIVALENTE DEL QUARTIERE BORGO PANIGALE            | Via M.E. Lepido n. 25/2                         |
| CASA DELLE CULTURE E DEI TEATRI                          | Via M.E. Lepido n. 255/b - zona Lavino di Mezzo |
| CENTRO POLIFUNZIONALE LAVINO DI MEZZO                    | Via M.E. Lepido n. 253 - zona Lavino di Mezzo   |
| CENTRO SOCIALE "VILLA BERNAROLI"                         | Via Morazzo n. 3 - zona Parco Città Campagna    |
| CENTRO SOCIALE " IL PARCO"                               | Via E.A. Poe n. 4 - Via Della Pietra            |

#### 5.4.2. Progettualità con le Associazioni e altri soggetti presenti sul territorio nell'ambito di riferimento

|  |  |
|--|--|
| <b>Festa del Volontariato</b>  | Realizzazione della VII edizione della Festa del Volontariato del Quartiere Borgo Panigale, nel mese di settembre nel contesto rurale di Villa Bernaroli. Evento caratterizzato da una ricca partecipazione di Associazioni che collaborando tra loro, oltre a sviluppare una conoscenza reciproca necessaria per la promozione di attività condivise sul territorio, offrono alla collettività un'importante occasione di socializzazione e di avvicinamento al mondo del volontariato.   |
| <b>Informatica per adulti</b>  | Messa a disposizione della sala informatica all'interno del Centro Polifunzionale "R. Bacchelli" e coordinamento delle attività delle Associazioni che collaborano con il Quartiere per la realizzazione di corsi di alfabetizzazione informatica e di approfondimento sia per adulti che per anziani al fine di favorire attività socio ricreative e culturali che contrastino l'isolamento sociale e promuovano lo sviluppo delle risorse personali. Collaborazione alla diffusione del progetto, anche nell'ambito di eventi. |
| <b>Sportello dei diritti</b>   | Coordinamento e collaborazione alla diffusione, anche nell'ambito di eventi, delle attività dello "Sportello dei diritti" presso il Centro Polifunzionale "R. Bacchelli", condotte da Associazioni del territorio aderenti al progetto, al fine della tutela dei diritti civili e sociali dei cittadini, alla difesa dei consumatori e alla promozione della sicurezza.  |
| <b>Attività culturali, teatrali, musicali per i bambini, adolescenti e giovani</b> | Promozione di attività culturali, teatrali e musicali rivolte ai bambini, adolescenti e giovani del territorio per favorire il benessere individuale/sociale e per sviluppare la conoscenza e il coinvolgimento nella dinamica teatrale/musicale.  |

## 5.5. Informazioni e rapporti con il cittadino

In un contesto cittadino di attuazione della riorganizzazione del servizio e la sua trasformazione ad URP, l'obiettivo complessivo è quello di mantenere la qualità e funzionalità dei servizi demografici sul territorio, implementando l'impiego delle funzionalità on-line e accompagnando i cittadini in questa direzione (ad es servizi scolastici, domande per uso sportivo di palestre scolastiche, ecc), garantire l'informazione diretta e on line di quanto accade in Quartiere e di ogni altra informazione richiesta, provvedere alla raccolta delle segnalazioni: L'urp assume come funzione centrale lo sviluppo della relazione diretta coi cittadini, attraverso un infodesk di prima informazione e sportelli dedicati all'espletamento delle pratiche piu' complesse, curando in particolare modalità e qualità dell'accoglienza dell'informazione e delle relazioni.

Nell'ambito della progressiva integrazione dei servizi tra i due Quartieri, si consolida presso la sede di Borgo Panigale l'attività unitaria di gestione dei procedimenti delegati ai Quartieri relativi all'assetto del territorio, alle procedure di accesso alle zone ortive di entrambi i Quartieri e l'aggiornamento dei siti informativi dei due Quartieri, puntando alla valorizzazione delle iniziative culturali ed associative del territorio. In tale ambito, viene sviluppata l'organizzazione delle attività legate alle segnalazioni dei cittadini sulle criticità del territorio, per contribuire a migliorare la qualità del territorio, in cooperazione con i competenti settori centrali.

Inoltre, al fine di promuovere la proattività del Quartiere nella relazione con i cittadini attivi nella tutela e miglioramento dei beni comuni, verranno dispiegati tutti gli strumenti previsti dal regolamento per i Beni Comuni con l'obiettivo di consolidare ed ampliare i progetti di collaborazione di Cittadinanza attiva, nell'ambito del piu' complessivo percorso di Cura del Territorio, meglio descritto nella scheda.

|  | Anno 2013        | Anno 2014        |
|--|------------------|------------------|
| <b>Sportello al Cittadino</b>                |                  |                  |
|  | <b>2</b>         | <b>2</b>         |
| N° contatti allo sportello <sup>(1)</sup>    | <b>25.847</b>    | <b>18.056</b>    |
| Afflusso medio giornaliero                   | <b>71</b>        | <b>49,6</b>      |
| Tempi medi attesa                            | <b>8 min 32"</b> | <b>4 min 19"</b> |
| N° procedimenti avviati <sup>(2)</sup>       | <b>14.819</b>    | <b>13.917</b>    |
| di cui anagrafici                            | <b>12.549</b>    | <b>11.685</b>    |
| <b>Citizen Relationship Managemen (CzRM)</b> |                  |                  |
| n. segnalazioni                              | <b>1.020</b>     | <b>1.222</b>     |

### Nota

(1) di cui uno senza servizi anagrafici

(2) di cui 2.057 ricevuti on line

### 5.5.1. Progettualità con le Associazioni e altri soggetti presenti sul territorio nell'ambito di riferimento

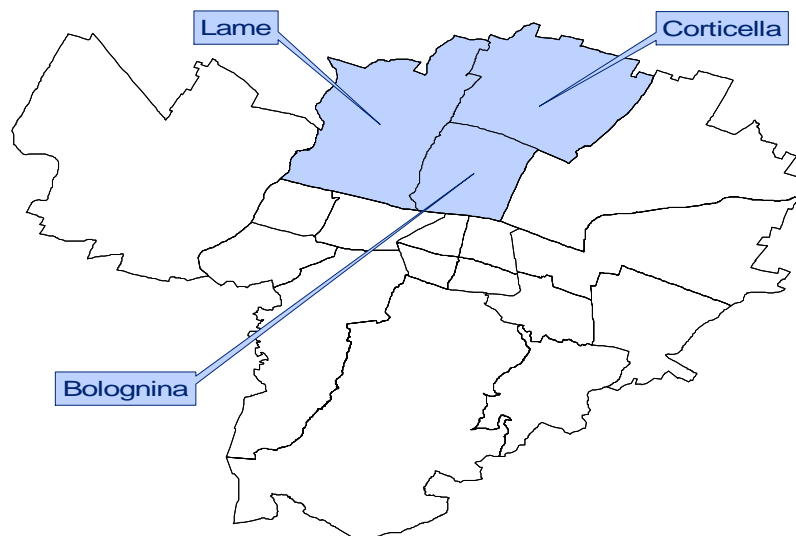
#### Progetti Cittadinanza Attiva

Nel 2014 si sono consolidati importanti progetti di cittadinanza attiva. Si tratta di progetti che vedono il coinvolgimento attivo di cittadini, che mettono a disposizione tempo e attività per prendersi cura di beni pubblici e realizzare azioni di promozione e tutela di interessi della collettività. L'amministrazione seleziona le proposte presentate tramite bando e sostiene le spese vive per la realizzazione degli interventi. Gli interventi di seguito elencati si consolideranno nel 2015, ma si avvieranno anche nuove progettualità.

|  |   |
|--|---|
| <b>Presidio dell'area fluviale</b>                                     | Progetto di cittadinanza attiva in convenzione con l'associazione Rangers d'Italia mediante il quale si assicura il presidio dell'area del fiume Reno nonchè un sistema strutturato di segnalazioni degli interventi da realizzare per la gestione di un'area delicata. L'intervento riguarda l'ambito complessivo dell'area fluviale del Reno sui Quartieri Borgo Panigale e Reno. |
| <b>Tutela dei parchi davanti alle scuole secondarie di primo grado</b> | Progetto di cittadinanza attiva in convenzione con AUSER che prevede la presenza di volontari nella fascia oraria di entrata e di uscita dei ragazzi; i volontari si occupano anche della verifica della condizione del parco e delle segnalazioni ai servizi di Quartiere competenti.  |
| <b>Giardino Popieluszko</b>  | Progetto di cittadinanza attiva in convenzione con Gruppo Primavera che provvede alla manutenzione straordinaria degli arredi del giardino e garantisce una presenza nel giardino verificando la condizione del parco e facendo le segnalazioni ai servizi di Quartiere competenti.   |
| <b>Progetto "Giovani trasformazione urbana"</b>                        | Progetto di cittadinanza attiva in convenzione con l'Associazione Borgo Mondo insieme all'Associazione Terre di confine, per promuovere il coinvolgimento della popolazione giovanile alla cura di beni comuni anche attraverso nuove forme di arte di strada.  |



**Comune di Bologna**  
Quartiere Navile



## **Programma Obiettivo 2015** **Quartiere Navile**

**ver: 10 mar 2015**

# 1. I numeri del Quartiere (1)

|   |  | <b>Totale</b>         |                       | <b>Bolognina</b>      |                       | <b>Corticella</b>     |                       | <b>Lame</b>           |                       |
|---|--|-----------------------|-----------------------|-----------------------|-----------------------|-----------------------|-----------------------|-----------------------|-----------------------|
| <b>Territorio</b>                                     |  | <b>al 31.12.2013</b>  | <b>al 31.12.2014</b>  | <b>al 31.12.2013</b>  | <b>al 31.12.2014</b>  | <b>al 31.12.2013</b>  | <b>al 31.12.2014</b>  | <b>al 31.12.2013</b>  | <b>al 31.12.2014</b>  |
| <b>Superficie territoriale (in Kmq.):</b>             |  | <b>25,892</b>         |                       | <b>4,943</b>          |                       | <b>9,865</b>          |                       | <b>11,084</b>         |                       |
| Densità di popolazione (Abit./Kmq.)                   |  | 2.604,2               | 2.618,6               | 7.062,1               | 7.112,7               | 1.824,4               | 1.837,4               | 1.310,3               | 1.309,6               |
| <b>Abitazioni</b>                                     |  | <b>2013</b>           | <b>2014</b>           | <b>2013</b>           | <b>2014</b>           | <b>2013</b>           | <b>2014</b>           | <b>2013</b>           | <b>2014</b>           |
| Progettate  |  | 12                    | 4                     | 12                    | 0                     | 0                     | 0                     | 0                     | 4                     |
| Iniziate  |  | 99                    | 4                     | 97                    | 0                     | 2                     | 0                     | 0                     | 4                     |
| Ultimate  |  | 220                   | 20                    | 71                    | 20                    | 9                     | 0                     | 140                   | 0                     |
| <b>Commercio e Pubblici Esercizi</b>                  |  | <b>al 31.12.2013</b>  | <b>al 31.12.2014</b>  |                       |                       |                       |                       |                       |                       |
| Esercizi per il commercio al dettaglio (2)            |  | 966                   | 1.006                 |                       |                       |                       |                       |                       |                       |
| - di cui grandi strutture di vendita                  |  | 4                     | 4                     |                       |                       |                       |                       |                       |                       |
| Servizi alla persona                                  |  | 180                   | 184                   |                       |                       |                       |                       |                       |                       |
| Pubblici esercizi                                     |  | 396                   | 375                   |                       |                       |                       |                       |                       |                       |
| <b>Popolazione</b>                                    |  | <b>al 31.12.2013</b>  | <b>al 31.12.2014</b>  | <b>al 31.12.2013</b>  | <b>al 31.12.2014</b>  | <b>al 31.12.2013</b>  | <b>al 31.12.2014</b>  | <b>al 31.12.2013</b>  | <b>al 31.12.2014</b>  |
| <b>Struttura per età</b>                              |  |                       |                       |                       |                       |                       |                       |                       |                       |
| <b>Popol. residente complessiva</b>                   |  | <b>67.429</b>         | <b>67.800</b>         | <b>34.908</b>         | <b>35.158</b>         | <b>17.998</b>         | <b>18.126</b>         | <b>14.523</b>         | <b>14.516</b>         |
| 0-14 anni   |  | 8.292                 | 8.416                 | 4.303                 | 4.415                 | 2.249                 | 2.279                 | 1.740                 | 1.722                 |
| 15-29 anni  |  | 8.879                 | 8.936                 | 4.845                 | 4.863                 | 2.216                 | 2.260                 | 1.818                 | 1.813                 |
| 30-64 anni  |  | 33.899                | 33.989                | 17.801                | 17.951                | 8.870                 | 8.877                 | 7.228                 | 7.161                 |
| 65 anni e oltre                                       |  | 16.359                | 16.459                | 7.959                 | 7.929                 | 4.663                 | 4.710                 | 3.737                 | 3.820                 |
| <b>Indicatori della struttura per età e per sesso</b> |  |                       |                       |                       |                       |                       |                       |                       |                       |
| Indice di vecchiaia                                   |  | 197,3                 | 195,6                 | 185                   | 179,6                 | 207,3                 | 206,7                 | 214,8                 | 221,8                 |
| Rapporto di mascolinità                               |  | 93                    | 93,5                  | 93,2                  | 93,5                  | 93,7                  | 94,3                  | 91,7                  | 92,3                  |
| Tasso ricambio popol. in età attiva                   |  | 147,6                 | 146,5                 | 134,6                 | 135,4                 | 157                   | 155,6                 | 166,8                 | 161,3                 |
| <b>Popolazione</b>                                    |  | <b>al 31.12.2013</b>  | <b>al 31.12.2014</b>  | <b>al 31.12.2013</b>  | <b>al 31.12.2014</b>  | <b>al 31.12.2013</b>  | <b>al 31.12.2014</b>  | <b>al 31.12.2013</b>  | <b>al 31.12.2014</b>  |
| <b>Famiglie e convivenze</b>                          |  |                       |                       |                       |                       |                       |                       |                       |                       |
| Famiglie  |  | 35.146                | 35.228                | 19.078                | 19.134                | 8.905                 | 8.909                 | 7.163                 | 7.185                 |
| Dimensione media delle famiglie                       |  | 1,90                  | 1,90                  | 1,82                  | 1,82                  | 2,00                  | 2,00                  | 2,00                  | 2,00                  |
| Residenti in convivenze (istituti, ecc.)              |  | 653                   | 722                   | 271                   | 300                   | 217                   | 271                   | 165                   | 151                   |
| Stranieri residenti                                   |  | 13.489                | 13.985                | 8.548                 | 8.808                 | 2.905                 | 3.081                 | 2.036                 | 2.096                 |
| <b>Movimento della popolazione</b>                    |  | <b>gen.-dic. 2013</b> | <b>gen.-dic. 2014</b> | <b>gen.-dic. 2013</b> | <b>gen.-dic. 2014</b> | <b>gen.-dic. 2013</b> | <b>gen.-dic. 2014</b> | <b>gen.-dic. 2013</b> | <b>gen.-dic. 2014</b> |
| Nati vivi   |  | 596                   | 652                   | 344                   | 397                   | 155                   | 139                   | 97                    | 116                   |
| Morti   |  | 780                   | 702                   | 433                   | 375                   | 178                   | 179                   | 169                   | 148                   |
| Saldo naturale  |  | -184                  | -50                   | -89                   | 22                    | -23                   | -40                   | -72                   | -32                   |
| Immigrati   |  | 2.735                 | 2.436                 | 1.609                 | 1.483                 | 624                   | 552                   | 502                   | 401                   |
| Emigrati  |  | 1.891                 | 1.691                 | 1.038                 | 973                   | 494                   | 409                   | 359                   | 309                   |
| Saldo migratorio                                      |  | -86                   | 421                   | -111                  | 228                   | 6                     | 168                   | 19                    | 25                    |
| <b>Quozienti gener. di natalità e mortalità</b>       |  | <b>2013</b>           | <b>2014</b>           | <b>2013</b>           | <b>2014</b>           | <b>2013</b>           | <b>2014</b>           | <b>2013</b>           | <b>2014</b>           |
| Quoziente generico di natalità                        |  | 8,8                   | 9,6                   | 9,8                   | 11,3                  | 8,6                   | 7,7                   | 6,7                   | 8,0                   |
| Quoziente generico di mortalità                       |  | 11,5                  | 10,4                  | 12,4                  | 10,7                  | 9,9                   | 9,9                   | 11,6                  | 10,2                  |

1) Fonte: Comune di Bologna - Dipartimento Programmazione. I dati relativi a "Commercio e Pubblici Esercizi" sono stati forniti dall'Area Vivibilità Urbana - Unità Intermedia Sportello Imprese.

2) Non sono ricomprese le forme speciali di vendita quali le vendite tramite Internet, per corrispondenza, porta a porta e televisive.



## 2. Piano Triennale dei lavori pubblici e degli investimenti 2015-2017

| Settori                                  | Interventi  | Euro/000         |                  |                 | Note  |
|--|---|------------------|------------------|-----------------|---|
|  |   | 2015             | 2016             | 2017            |   |
|  | <b>Opere di competenza del Consiglio Comunale</b>   |                  |                  |                 |   |
|  | <b>Progetto "Interventi per la casa"</b>  |                  |                  |                 |   |
| Settore Servizi per l'abitare            | Contributo ad ACER per nuova edificazione blocco urbano abitativo G (33 alloggi sociali nell'area dell'ex Mercato Ortofrutticolo) | 5.750,00         |                  |                 | Fondo per l'attuazione del "Piano Nazionale per le Città" |
|  |   |                  |                  |                 |   |
| Settore Salute-Sport e Città Sana        | <b>Altri interventi</b>   |                  |                  |                 |   |
|  | Realizzazione gattile   | 360,00           |                  | 300,00          | Contributo provinciale e reimpiego eredità                |
|  |   |                  |                  |                 |   |
| Settore Piani e progetti urbanistici     | <b>Progetto "Attuazione programmi urbanistici"</b>  |                  |                  |                 |   |
|  | Comparto R5.3 Bertalia Lazzaretto: opere di urbanizzazione  | 2.800,00         | 1.300,00         | 6.664,00        | Contributo da privati                                     |
|  | Interramento elettrodotti Lazzaretto  | 1.500,00         | 16.500,00        |                 |   |
|  |   |                  |                  |                 |   |
| Settore Ambiente e Energia               | <b>Progetto "Riqualificazione del verde"</b>  |                  |                  |                 |   |
|  | Parco Lunetta Mariotti: acquisizione area e completamento   |                  |                  | 300,00          |   |
|  |   |                  |                  |                 |   |
|  |   |                  |                  |                 |   |
| Settore Edilizia Pubblica e Manutenzione | <b>Altri Interventi</b>   |                  |                  |                 |   |
|  | Comparto R5.2 Navile ex Mercato ortofrutticolo: Centro di Quartiere - sala polivalente, riqualificazione pensilina, palestra      | 4.500,00         |                  |                 | Fondo per l'attuazione del "Piano Nazionale per le Città" |
|  | Realizzazione edificio centro produzione pasti Lazzaretto e opere funzionali all'accessibilità                                    | 2.500,00         |                  |                 |   |
|  | Realizzazione impianti e opere accessorie centro produzione pasti Lazzaretto  |                  | 4.300,00         |                 |   |
|  | Riqualificazione urbana in Via del Rosario/ Via del Trebbo 12   | 450,00           |                  |                 |   |
|  |   |                  |                  |                 |   |
| Settore Mobilità sostenibile             | <b>Progetto "Servizio ferroviario metropolitano"</b>  |                  |                  |                 |   |
|  | Servizio ferroviario metropolitano - Realizzazione stazioni e nodi interscambio: opere di accessibilità alle stazioni             |                  | 1.438,00         | 1.748,00        |   |
|  |   |                  |                  |                 |   |
| Settore Patrimonio                       | <b>Altri interventi</b>   |                  |                  |                 |   |
|  | Ampliamento funzionale archivio Via Zanardi   |                  |                  | 100,00          |   |
|  |   |                  |                  |                 |   |
|  | <b>Totale opere di Competenza del Consiglio Comunale</b>  | <b>17.860,00</b> | <b>23.538,00</b> | <b>9.112,00</b> |   |
|  | <b>Interventi</b>   | <b>2015</b>      | <b>2016</b>      | <b>2017</b>     |   |
|  | <b>Opere di competenza del Consiglio di Quartiere</b>   |                  |                  |                 |   |
|  | <b>Progetto "Centri Sociali e Centri Diurni"</b>  |                  |                  |                 |   |
|  | Ex Caserme Rosse ristrutturazione immobili, adeguamento normativo immobili  |                  | 500,00           |                 |   |
|  |   |                  |                  |                 |   |
|  | <b>Progetto "Poli scolastici"</b>   |                  |                  |                 |   |
|  | Costruzione polo scolastico (materna-elementare) nell'area ex-mercato Ortofrutticolo  |                  |                  |                 |   |
|  |   |                  |                  |                 |   |
|  | <b>Progetto "Scuole dell'infanzia"</b>  |                  |                  |                 |   |
|  | Costruzione nuova sede scuola dell'infanzia Parco Grosso (2000)   |                  |                  |                 |   |
|  |   |                  |                  |                 |   |
|  | <b>Progetto "Scuole medie inferiori"</b>  |                  |                  |                 |   |
|  | Interventi negli edifici scolastici Testoni-Fioravanti  | 200,00           |                  |                 |   |
|  |   |                  |                  |                 |   |
|  | <b>Totale opere di Competenza del Consiglio di Quartiere</b>  | <b>200,00</b>    | <b>500,00</b>    | <b>0,00</b>     |   |
|  | <b>Totale Opere</b>   | <b>18.060,00</b> | <b>24.038,00</b> | <b>9.112,00</b> |   |

### **3. Nota relativa alle risorse 2015 destinate ai Quartieri**

La predisposizione del Bilancio 2015-2017 del Comune di Bologna avviene in una situazione caratterizzata dal permanere di eccezionali difficoltà della finanza pubblica nazionale e locale.

Le selezioni di spesa ipotizzate nel Bilancio 2015-2017 sono state modulate in modo differenziato in relazione alle diverse linee di attività, in considerazione degli impegni programmatici assunti dall'Amministrazione e dell'impatto sui cittadini e le famiglie. Nell'ambito della manovra complessiva di riqualificazione della spesa si prevedono in particolare azioni specifiche relative ai servizi educativi, scolastici e socio-assistenziali delegati ai Quartieri.

Per mantenere i livelli di interventi di welfare delegato ai quartieri l'Amministrazione Comunale nel corso del 2015 al momento attuale si valuta la necessità di acquisire e destinare all'insieme dei servizi dei Quartieri ulteriori risorse per 1 milione di euro, che si cercherà di reperire in larga prevalenza attraverso la ricerca di ulteriori maggiori entrate di natura corrispondente da accertare in corso d'anno.

Allo stato attuale le riduzioni di disponibilità rispetto agli anni precedenti comportano degli effetti sulla gestione dei servizi nelle aree di cui sopra, tenendo conto sia dei vincoli normativi che contrattuali, e non prevedendosi la copertura della spesa per il sostegno handicap nei Centri estivi 2015.

Gli impatti potrebbero ridursi nella misura in cui l'Amministrazione dovesse riuscire a reperire le ulteriori risorse sopra citate (1 mln su tutti i quartieri) da destinarsi in particolare ai servizi sociali anziani e minori (collocamenti in struttura), all'assistenza all'handicap e al diritto allo studio.

## 4. Budget 2015 per linea di intervento del Quartiere

| Linea di intervento                                  | Bdg 2014            | Impegnato 2014      | Bdg 2015            | Osservazioni   |
|--|---------------------|---------------------|---------------------|--|
| <b>DIREZIONE, AFFARI GENERALI E ISTITUZIONALI</b>    | <b>82.472,00</b>    | <b>73.970,84</b>    | <b>33.120,00</b>    |  |
| Libere forme associative                             | 7.580,00            | 12.100,00           | 5.000,00            |  |
| Attività promozionali                                | 11.970,00           | 7.764,72            | 6.570,00            |  |
| Costi di servizio-Direzione                          | 62.922,00           | 54.106,12           | 21.550,00           |  |
| <b>SERVIZI SOCIO ASSISTENZIALI ANZIANI</b>           | <b>2.428.231,00</b> | <b>2.285.678,58</b> | <b>1.936.041,00</b> |  |
| Ricoveri in case di riposo                           | 775.000,00          | 706.101,32          | 731.165,00          |  |
| Case Residenze Anziani non autosufficienti           | 380.000,00          | 431.333,00          | 380.000,00          |  |
| Appartamenti Protetti                                | 20.000,00           | 20.070,00           | 20.070,00           |  |
| Assistenza domiciliare                               | 951.361,00          | 785.846,65          | 497.000,00          |  |
| Centri diurni  | 144.049,00          | 175.848,06          | 162.400,00          |  |
| Telesoccorso   | 1.500,00            | 1.751,18            | 1.500,00            |  |
| Servizio mensa                                       | 48.571,00           | 63.223,09           | 48.230,00           |  |
| Altri servizi socio assistenziali per anziani        | 51.500,00           | 45.670,95           | 45.000,00           |  |
| Vacanze Anziani                                      | 22.800,00           | 22.800,00           | 22.800,00           |  |
| Spese per i funerali                                 | 6.500,00            | 9.688,51            | 6.500,00            |  |
| Nomadi   | 26.950,00           | 23.345,82           | 21.376,00           |  |
| <b>SERVIZI SOCIO ASSISTENZIALI MINORI</b>            | <b>1.716.110,00</b> | <b>1.826.307,88</b> | <b>1.720.700,00</b> |  |
| Servizi residenziali e semiresidenziali              | 1.440.000,00        | 1.523.315,63        | 1.425.000,00        |  |
| Alloggio ACER  | 4.100,00            | 3.743,82            | 3.700,00            |  |
| Sussidi per affidi familiari                         | 80.010,00           | 82.156,00           | 86.000,00           |  |
| Integrazioni economiche per minori                   | 87.500,00           | 86.966,00           | 85.000,00           |  |
| Tirocini formativi Minori                            | 1.000,00            | 5.744,00            | 6.000,00            |  |
| Assistenza educativo domiciliare                     | 103.500,00          | 124.382,43          | 115.000,00          |  |
| <b>SERVIZI PER ADULTI</b>                            | <b>84.400,00</b>    | <b>94.206,98</b>    | <b>75.000,00</b>    |  |
| Tirocini formativi                                   | 27.000,00           | 30.104,00           | 25.000,00           |  |
| Integrazioni economiche                              | 57.400,00           | 64.102,98           | 50.000,00           |  |
| <b>SCUOLE DELL'INFANZIA</b>                          | <b>111.100,00</b>   | <b>134.300,00</b>   | -                   |  |
| Progetto integrato scuola dell'infanzia              | 111.100,00          | 134.300,00          | -                   | Dal 2015 la gestione del progetto integrato scuole Infanzia è di competenza dell'Istituzione Educazione e scuola-Sett. Istruzione  |
| <b>DIRITTO ALLO STUDIO E ALTRE STRUTT. EDUCATIVE</b> | <b>2.157.085,00</b> | <b>2.180.984,07</b> | <b>2.084.138,55</b> |  |
| Assistenza all'handicap                              | 1.561.038,00        | 1.591.393,28        | 1.611.609,00        |  |
| Trasporto individuale                                | 57.262,00           | 59.512,28           | 53.263,00           |  |
| Estate in città                                      | 24.402,00           | 57.902,00           | -                   | Nel 2014 le risorse comprendono degli oneri pregressi per estate in città 2011<br>Dal 2015 la gestione di estate in città 3-11 è di competenza dell'Istituzione Educazione e scuola  |
| Estate in città 12-18 anni                           | 13.000,00           | 13.000,00           | 5.000,00            |  |
| Iniziative di supporto                               | 88.585,00           | 62.500,39           | 46.116,55           | Nel 2014 circa € 26.000,00 variati su settore gare per acquisto di arredi per scuole per € 16.000,00 e € 10.000,00 per cancelleria per acquisti centralizzati;<br>dal 2015 le risorse messe a disposizione del Settore istruzione -Istituzione Educazione e scuola |
| Servizi integrativi scolastici                       | 182.500,00          | 182.410,77          | 178.000,00          |  |
| Trasporto collettivo                                 | 54.000,00           | 49.510,47           | 47.400,00           |  |
| Adolescenti  | 16.880,00           | 16.880,00           | 2.000,00            |  |
| Interventi socio educativi minori                    | 152.058,00          | 136.114,88          | 136.000,00          |  |
| Spese di gestione per Immobile Corte TRE             | 1.360,00            | 5.760,00            | 4.750,00            |  |
| "Anni verdi"   | 6.000,00            | 6.000,00            | -                   | Dal 2015 la gestione dei CAV è di competenza dell'Istituzione Educazione e scuola  |
| <b>CULTURA/GIOVANI/SPORT</b>                         | <b>455.602,00</b>   | <b>448.432,90</b>   | <b>390.263,00</b>   |  |
| Gestione impianti sportivi                           | 425.785,00          | 425.784,88          | 361.575,00          |  |
| Attività culturali                                   | 5.600,00            | 3.689,00            | 1.985,00            | Finanziamento da Fondazione del Monte per iniziativa Bella Fuori   |
| Gestione Sala Centofiori                             | 24.217,00           | 18.959,02           | 26.703,00           |  |
| <b>TOTALE QUARTIERE</b>                              | <b>7.035.000,00</b> | <b>7.043.881,25</b> | <b>6.239.262,55</b> |  |

## 5. Sintesi della spesa attiva – consumi specifici : risorse assegnate al Quartiere

|  | <b>Bdg 2015</b>     |
|--|---------------------|
| <b>PRESTAZIONI DI SERVIZI</b>  | <b>5.834.628,00</b> |
| PRESTAZIONI DI SERVIZI PER INTERVENTI PROMOZIONALI E VARI                        | 9.960,00            |
| DIRITTO ALLO STUDIO E SERVIZI EDUCATIVI  | 31.513,00           |
| ESTATE IN CITTA'   | 5.000,00            |
| TRASPORTO SCOLASTICO (MEZZI)   | 94.400,00           |
| ASSISTENZA ALUNNI CON HANDICAP   | 1.550.001,00        |
| SERVIZI INTEGRATIVI SCOLASTICI   | 178.000,00          |
| SERVIZI RESIDENZIALI PER ANZIANI   | 1.131.235,00        |
| SERVIZI DOMICILIARI PER ANZIANI (AD, TELESOCORSO)                                | 498.500,00          |
| SERVIZI SEMI-RESIDENZIALI (CENTRI DIURNI)  | 162.400,00          |
| ALTRI SERVIZI SOCIO-ASSISTENZIALI  | 50.676,00           |
| SERVIZIO MENSA   | 48.230,00           |
| IMPIANTI SPORTIVI  | 361.575,00          |
| PRESTAZIONI DI SERVIZI MINORI E FAMIGLIE   | 1.676.000,00        |
| CONTRIBUTI DALLE FONDAZIONI E DA PRIVATI PER ATTIVITA' CULTURALI                 | 1.985,00            |
| SERVIZI DERIVANTI DALLA CONCESSIONE IN USO DELLA SALA CENTOFIORI                 | 26.703,00           |
| AFFITTO E UTENZE PER IMMOBILI  | 8.450,00            |
| <b>TRASFERIMENTI</b>   | <b>381.871,00</b>   |
| CONTRIBUTI E TRASFERIMENTI SERVIZI SOCIO ASSISTENZIALI                           | 358.608,00          |
| CONTRIBUTI E TRASFERIMENTI VARI-DIRITTO ALLO STUDIO E SERVIZI EDUCATIVI          | 13.263,00           |
| CONTRIBUTI E TRASFERIMENTI PER INTERVENTI PROMOZIONALI E VARI                    | 10.000,00           |
| <b>BENI DI CONSUMO</b>   | <b>22.763,55</b>    |
| ACQUISTO BENI DI CONSUMO   | 18.763,55           |
| ACQUISTO DI BENI DI CONSUMO PER UFFICI E SERVIZI TRAMITE PROCEDURA CENTRALIZZATA | 4.000,00            |
| <b>BENI DUREVOLI</b>   | <b>-</b>            |
| ACQUISTO BENI DUREVOLI   | -                   |
| SISTEMI INFORMATIVI E TELEMATICI: ACQUISTO DI BENI DUREVOLI E DI ATTREZZATURE    | -                   |
| <b>TOTALE</b>  | <b>6.239.262,55</b> |

## 6. Risorse finanziarie per ambiti e indicatori

### 6.1. Direzione, amministrazione e organi istituzionali

Risorse finanziarie dirette: totale euro

**33.120,00**

|                                   | Acquisto beni consumo | Prestazione di servizi | Trasferimenti    | TOTALE SPESA CORRENTE | Beni durevoli |
|-----------------------------------|-----------------------|------------------------|------------------|-----------------------|---------------|
| <b>ORGANI ISTITUZIONALI</b>       | <b>1.260,00</b>       | <b>310,00</b>          | <b>10.000,00</b> | <b>11.570,00</b>      |               |
| Attività promozionali             | 1.260,00              | 310,00                 | 5.000,00         | 6.570,00              |               |
| Libere forme associative (L.F.A.) |                       |                        | 5.000,00         | 5.000,00              |               |
| <b>ATTIVITA' DIREZIONALE</b>      | <b>7.900,00</b>       | <b>9.650,00</b>        | <b>-</b>         | <b>17.550,00</b>      |               |
| Spese ordinario funzionamento     | 6.800,00              | 8.500,00               |                  | 15.300,00             |               |
| Piccola manutenzione              | 1.100,00              | 1.150,00               |                  | 2.250,00              |               |
| <b>Totale</b>                     | <b>9.160,00</b>       | <b>9.960,00</b>        | <b>10.000,00</b> | <b>29.120,00</b>      | <b>-</b>      |

Risorse finanziarie di competenza del Quartiere attribuite al budget di altri settori

|  |                 |
|--|-----------------|
| Incarico professionale                   | -               |
| Missioni dipendenti del Quartiere        | -               |
| Carta -cancelleria e abbonamenti on line | <b>4.000,00</b> |
| Materiale informatico Software-hardware  |                 |
| Materiale informatico Hardware           |                 |
| <b>Totale</b>                            | <b>4.000,00</b> |

## 6.1.2. Progettualità con le Associazioni e altri soggetti presenti sul territorio nell'ambito di riferimento

Progetti

### "PROPOSTE DI COLLABORAZIONE, DA PARTE DI CITTADINI, CON L'AMMINISTRAZIONE PER LA CURA E LA RIGENERAZIONE DEI BENI COMUNI URBANI"

Prosegue anche nel 2015 l'attività progettuale derivante dalla collaborazione tra i cittadini e l'Amministrazione Comunale per la cura e la rigenerazione dei beni comuni urbani, a seguito di coprogettazione, nel rispetto del nuovo "Regolamento sulla collaborazione tra cittadini e Amministrazione per la cura e la rigenerazione dei beni comuni urbani" (rif. avviso pubblico P.G. n. 97885/2014)

Di seguito sono elencati i **progetti iniziati nel 2013 e 2014 e conclusi entro l'anno 2014**

- \* **"Tutela e salvaguardia del verde"** - Associazione Rangers d'Italia sezione di Bologna (cura del territorio del Lungo Navile attraverso interventi di educazione e sostenibilità ambientale)
- \* **"Festival In & Out – La cultura in condominio"** - Associazione Culturale Teatro dei Mignoli (laboratorio di animazione teatrale presso condomini ACER della zona Pescarola)
- \* **"Alle Lame: La periferia si fa comunità"** - Associazioni Senza il Banco, Coordinamento Volontariato Lame e Terra Verde (interventi di manutenzione e riqualificazione degli spazi esterni, attività estive per bambini e ragazzi, laboratori didattico artigianali contro la dispersione scolastica presso il comparto abitativo ACER di via Agucchi)
- \* **"RAP-iamoci"** - Associazione QB Quanto Basta (laboratorio di composizione e registrazione di una canzone RAP rivolto a ragazzi della scuola secondaria di primo grado Salvo d'Acquisto)
- \* **"La galleria delle idee – Progetto Lame"** - Associazioni Comunità Sociale, Trame di Idee e Artisia (servizio di supporto all'URP, alfabetizzazione informatica rivolta ai cittadini utenti per accedere ai servizi)
- \* **"Primavera – Estate alla Zucca"** - Centro Sociale Montanari e Comitato Mettiamo in moto la Zucca (interventi e iniziative di animazione e di cura del Parco Zucca per migliorarne la fruibilità e la vivibilità)
- \* **"La cultura in condominio – triennio 2014/2016"** - Associazione Culturale Teatro dei Mignoli (animazione civica con la finalità della promozione della coesione sociale condominiale nel comparto ACER Corte3)
- \* **"ECOraggio"** - Associazione AGESCI (attività all'interno di aree verdi con finalità di riqualificazione e promozione ambientale)

### Progetti avviati nell'ambito del precedente bando di Cittadinanza Attiva (rif. avviso pubblico P.G. n. 197629/2012) e in corso nell'anno 2015

- \* **"Vivere attivamente il mio territorio"** - Associazione Il Cerchio Verde (azioni di valorizzazione della cultura della responsabilità sociale e della legalità, promozione delle buone pratiche per la fruizione delle aree verdi e la tutela del patrimonio pubblico)
- \* **"Il Colore dei Diritti"** - Associazione Dentro al Nido (riqualificazione tramite idropulitura, tinteggiatura e decorazione del nido d'infanzia Marsili)
- \* **"Riqualificazione degli spazi verdi nei cortili delle scuole e nel Giardino Sarah Jay"** - Associazione Senza il Banco (riqualificazione degli spazi verdi con interventi collaborativi e coordinati per manutenzione nei cortili delle scuole e nel Giardino Sarah Jay, in continuità con percorsi educativi ed esperienze realizzate all'interno delle scuole e presso il SET Il Mondo Incantato)
- \* **"Utilizzo locali per stoccaggio di beni e vestiario donati per la successiva redistribuzione a scopo socio-assistenziale all'interno del carcere"** - Associazione Volontari del Carcere (A.VO.C.)
- "Iniziative di cura del Giardino Zucca" - Comitato Zucca
- "Realizzazione di murali sulle superfici murarie della scuola Testoni - Fioravanti con il coinvolgimento degli alunni" - Istituto Comprensivo 5

### Progetti avviati nell'ambito del nuovo bando per la cura e la rigenerazione dei beni comuni urbani (rif. avviso pubblico P.G. n. 197885/2014) e in corso nell'anno 2015

- \* **"Interventi di cura, manutenzione e tutela igienica del Centro Civico Corticella"** - Associazione Circolo Arci Brecht
- \* **"Interventi di cura, manutenzione e tutela igienica dell'area verde del nido P.T. Piccole Invenzioni"** - Associazione Centro Sociale Montanari
- \* **"Passeggiate anti-degrado ed interventi di piccola tutela igienica nel territorio della Bolognina"** - Associazione Alliance of Guardian Angels Italia
- \* **"Coinvolgimento della cittadinanza in percorsi di condivisione partecipata di fruizione degli spazi pubblici relativamente al complesso residenziale compreso tra l'ex Caserma Sani, le Officine Minganti e via Stalingrado"** - Associazione Culturale Sicuramente
- \* **"Progetto Sport Insieme – promozione, innovazione e rigenerazione sociale per la produzione di servizi collaborativi al fine di ottimizzare e di integrare l'offerta dei servizi pubblici"** - Associazione Ya Basta Onlus
- \* **"Interventi di cura, manutenzione ordinaria e tutela igienica di una limitata area di verde pubblico all'interno del Parco Caserme Rosse"** - Associazione Corticella Football
- \* **"Installazione bacheca presso area naturalistica Oasi dei Saperi, ripristino pareti cabina elettrica posta tra il Nido Marsili e l'ex Dazio, gestione di tre aiuole verdi poste tra le vie S. Anna, Fonti e Corticella"** - Associazioni Oasi dei Saperi (capofila), Terra Verde Onlus, LIPU Onlus, Ca' Bura Onlus e Dentro al Nido
- \* **"Riqualificazione e gestione condivisa dello spazio verde di proprietà ACER nel Villaggio Rurale di Corticella"** - Associazione Social Street Villaggio Rurale Cristoforo Colombo
- \* **"Lezioni – incontri nelle classi delle scuole dell'Istituto Comprensivo 5 per spiegare in modo interattivo tutti i contenuti della Smart City"** - Associazione Visuali
- \* **"Riqualificazione e rivitalizzazione di un'area verde nel Parco dei Pini di Via del Sostegno attraverso la realizzazione e la cura di un orto condiviso"** - Associazione Orto dei Pini
- \* **"La Cultura in Condominio 2015- laboratori, teatro e musica all'interno di spazi condominiali condivisi"** - Associazione Culturale Teatro dei Mignoli;
- \* **"Progetto RDD Reducing Digital Device Sportello Informatico per il Cittadino"** - servizio di supporto al lavoro degli impiegati dell'URP, erogazione dei servizi propri dell'URP, alfabetizzazione informatica rivolta ai cittadini utenti per accedere ai servizi" - Associazioni Riunite

## "PRESIDIO E MANUTENZIONE DELLE AREE VERDI"

Obiettivo e contenuti

Si tratta della sottoscrizione di 12 convenzioni con associazioni di volontariato allo scopo di sviluppare la sussidiarietà orizzontale per la cura, la tutela e la manutenzione delle diverse aree verdi presenti sul territorio. Le convenzioni, più in particolare, riguardano il presidio, la tutela igienica, lo sfalcio dei prati ed il relativo smaltimento dell'erba, la lavorazione del terreno, la concimazione. nel complesso è prevista la tutela di una superficie complessiva di circa mq. 500.000.

### Attività realizzata nel 2014

- Gestione di n° 12 convenzioni per la manutenzione delle aree verdi

### Attività prevista nel 2015

- Prosecuzione delle attività con la gestione di n° 12 convenzioni per la gestione delle aree verdi

### Elenco aree verdi del Quartiere Navile in convenzione

- 1 Area Verde Centro Sportivo Pizzoli e Vaporino
  - 2 Area Giardino Don Bedetti, Giardino Toselli, Giardino Iotti, Giardino Manzolini
  - 3 Area adiacente orti Erbosa
  - 4 Area Verde presso Centro Sociale Croce Coperta e Giardino Papini
  - 5 Area Verde Fascia Boscata
  - 6 Area Verde Parco dei Giardini
  - 7 Area Verde Percorso Lungonavile
  - 8 Area Verde ex Centro Avicolo
  - 9 Area Verde Centro Sportivo Dozza
- ## Area Verde Centro Sportivo Biavati  
## Area Verde Centro Sportivo Vasco De Gama  
## Tutela igienica Giardino Museo della Memoria

## " PICCOLA MANUTENZIONE - VOLONTARIATO"

Obiettivo e contenuti

Si tratta della sottoscrizione di convenzioni con alcune associazioni presenti sul territorio per la gestione di attività quali:

- \* interventi di piccola manutenzione ordinaria nelle strutture del Quartiere (centri civici ecc.);
- \* l'assistenza alle persone anziane e alle famiglie con minori in difficoltà;
- \* il presidio nei centri civici in occasione delle riunioni istituzionali;

Il progetto, avviato nel 1998 ma sviluppato dal 2008 permette la valorizzazione delle associazioni di volontariato in relazione alle esigenze del quartiere in un'ottica di collaborazione e sussidiarietà.

### Attività realizzata nel 2014

- Gestione convenzione con AUSER

### Attività prevista nel 2015

- Prosecuzione delle attività previste dalla convenzione con volontariato.

## "AREE ORTIVE"

Obiettivo e contenuti

Il Quartiere ha affidato la cura delle 8 aree ortive di competenza a centri sociali e ad associazioni di cittadini assistendoli nello sviluppo dei relativi comitati di gestione. Le zone ortive costituiscono un'importante forma di aggregazione e di socializzazione, di valorizzazione dei cittadini e del loro tempo libero. Le assegnazioni, sulla base del Regolamento comunale, vengono effettuate dagli URP

### Attività realizzata nel 2014

- Gestione assegnazioni

### Attività prevista nel 2015

- Prosecuzione delle attività. Incontri specifici con referenti Centri Sociali e Aree Ortive per monitoraggio gestione

### Elenco zone ortive del Quartiere Navile in convenzione

#### Zone ortive

- 1 Bigari (confina con Dopolavoro Ferroviario)
- 2 Caserme Rosse (dietro il parco)
- 3 Dozza (inizio via della Dozza)
- 4 Lunetta Mariotti (incrocio Beverara - Gagarin)
- 5 Mandrioli (dietro Giovanni XXIII)
- 6 Parco dei Giardini
- 7 Erbosa (passato ponte della ferrovia)
- 8 Pescarola Parco del Gazebo (via delle Borre)

## "GESTIONE EFFICIENTE DEGLI SPAZI DI VITA E DEGLI IMMOBILI"

Nel corso del 2013 si è avviato un importante percorso a livello di Quartiere di analisi della situazione degli spazi comunali, al fine di adeguarne l'utilizzo ai cambiamenti avvenuti in questi anni e soprattutto di programmarne un utilizzo più strategico e rispondente alle necessità del Quartiere, del territorio e della società civile.

In particolare si proseguirà con l'attività di ricognizione degli spazi che, a seguito di vari spostamenti di servizi, richiedono una riorganizzazione strategica, al fine di rendere gli immobili meglio utilizzati e promuovere nella zona attività promozionali e di prevenzione di eventuali fenomeni di degrado.

### Attività prevista nel 2015

- Prosecuzione delle attività

## "AREE SGAMBATURA CANI"

Il Quartiere Navile ha individuato ed attrezzato all'interno dei seguenti parchi un'area destinata alla sgambatura dei cani:

- \* Parco "Primo Zecchi"
- \* Giardino "Guido Grandi" via William Shakespeare (Corticella)
- \* Giardino "Donatori di Sangue"
- \* Parco "Isaac Rabin"



**“PROGETTO PER LA GESTIONE SPERIMENTALE DI UN'AREA DIDATTICA DEDICATA ALLA CULTURA DI ALCUNE VARIETA' ORTIVE LOCALI ALL'INTERNO DEL PARCO KOLLETZEK”**

Affidamento ad un comitato spontaneo di cittadini della gestione collettiva di un'area a verde pubblico di circa 140 mq (10 m x 14 m) dedicata alla coltura di antiche piante ortive locali e non, quale presidio finalizzato alla conoscenza e la condivisione della biodiversità rurale all'interno del Parco frutteto Kolletzek (sito tra via delle Borre e via Bertalia).

**Attività prevista nel 2015**

- Prosecuzione delle attività

**“PROGETTO PER LA REALIZZAZIONE DI UN INTERVENTO DI RIQUALIFICAZIONE URBANA ALL'INTERNO DELL'AREA VERDE SITA NEL COMPARTO R5.4F (CROCE COPERTA – VIA DELLA COOPERAZIONE), IN PROSSIMITA' DEL CANALE NAVILE, ATTRAVERSO IL MODELLO DELLA SCUOLA – CANTIERE”**

Progettazione di un intervento di arredo urbano da realizzare, a cura dell'Associazione Terra Verde, in un'area a verde da riqualificare in prossimità del canale Navile (comparto R5.4f, previsto dal Piano Poliennale dei Lavori Pubblici e degli Investimenti 2013-2015), definito all'interno di un percorso di formazione per l'integrazione personale e lavorativa a favore di coloro che vivono in condizioni di marginalità, principalmente giovani dai 18 ai 25 anni (con valutazioni fino ai 29) seguiti dai Servizi relativi l'esecuzione penale (U.S.S.M. E U.E.P.E.) e dai Servizi Sociali Territoriali del Comune di Bologna e Provincia.

Più in generale il progetto consiste nel creare una nuova centralità urbana che sappia svolgere un ruolo di raccordo fra le attività limitrofe presenti e dare una risposta in termini di attrattiva per fasce di utenza ed orari di utilizzo complementari.

**Attività prevista nel 2015**

- Prosecuzione delle attività

**“PROGETTO FIERA SOLIDA(LE)”**

Prosecuzione del progetto, avviato nell'anno 2014, che prevede la realizzazione di laboratori, seminari di approfondimento contro lo spreco alimentare e la costituzione di una rete collettiva di solidarietà fra cittadini e associazioni

Il progetto è presentato da Associazioni Riunite.

## 6.2. Servizi sociali e assistenziali

### SERVIZI SOCIALI E ASSISTENZIALI

**3.731.741,00**

Risorse finanziarie dirette totale euro

**1.936.041,00**

|   | Acquisto beni consumo | Prestazione di servizi | Trasferimenti    | TOTALE SPESA CORRENTE | Beni durevoli |
|---|-----------------------|------------------------|------------------|-----------------------|---------------|
| Case di riposo                                |                       | 731.165,00             |                  | <b>731.165,00</b>     |               |
| Case Residenze Anziani non autosufficienti    |                       | 380.000,00             |                  | <b>380.000,00</b>     |               |
| Appartamenti protetti                         |                       | 20.070,00              |                  | <b>20.070,00</b>      |               |
| Assistenza domiciliare                        |                       | 477.000,00             |                  | <b>477.000,00</b>     |               |
| Assistenza domiciliare volontariato           |                       | 20.000,00              |                  | <b>20.000,00</b>      |               |
| Telesoccorso                                  |                       | 1.500,00               |                  | <b>1.500,00</b>       |               |
| Centro Diurno Pizzoli                         |                       | 81.200,00              |                  | <b>81.200,00</b>      |               |
| Centro Diurno I Platani                       |                       | 81.200,00              |                  | <b>81.200,00</b>      |               |
| Servizio mensa                                |                       | 48.230,00              |                  | <b>48.230,00</b>      |               |
| Altri servizi socio assistenziali per anziani |                       |                        | 45.000,00        | <b>45.000,00</b>      |               |
| Vacanze anziani                               |                       | 22.800,00              |                  | <b>22.800,00</b>      |               |
| Assegni di cura (INPDAP)                      |                       |                        |                  | -                     |               |
| Spese per i funerali                          |                       | 6.500,00               |                  | <b>6.500,00</b>       |               |
| Nomadi  |                       | 21.376,00              |                  | <b>21.376,00</b>      |               |
| <b>Totale</b>                                 | <b>-</b>              | <b>1.891.041,00</b>    | <b>45.000,00</b> | <b>1.936.041,00</b>   | <b>-</b>      |

### SERVIZI SOCIALI E ASSISTENZIALI MINORI

Risorse finanziarie dirette totale euro

**1.720.700,00**

|   | Acquisto beni consumo | Prestazione di servizi | Trasferimenti     | TOTALE SPESA CORRENTE | Beni durevoli |
|---|-----------------------|------------------------|-------------------|-----------------------|---------------|
| Servizi residenziali e semiresidenziali |                       | 1.425.000,00           |                   | <b>1.425.000,00</b>   |               |
| Alloggio ACER                           |                       | 3.700,00               |                   | <b>3.700,00</b>       |               |
| Sussidi per affidi familiari            |                       |                        | 86.000,00         | <b>86.000,00</b>      |               |
| Integrazioni economiche per minori      |                       |                        | 85.000,00         | <b>85.000,00</b>      |               |
| Tirocini formativi Minori               |                       |                        | 6.000,00          | <b>6.000,00</b>       |               |
| Assistenza educativo domiciliare        |                       | 115.000,00             |                   | <b>115.000,00</b>     |               |
| <b>Totale</b>                           | <b>-</b>              | <b>1.543.700,00</b>    | <b>177.000,00</b> | <b>1.720.700,00</b>   | <b>-</b>      |

### SERVIZI PER ADULTI

Risorse finanziarie dirette totale euro

**75.000,00**

|                         | Acquisto beni consumo | Prestazione di servizi | Trasferimenti    | TOTALE SPESA CORRENTE | Beni durevoli |
|-------------------------|-----------------------|------------------------|------------------|-----------------------|---------------|
| Tirocini formativi      |                       |                        | 25.000,00        | <b>25.000,00</b>      |               |
| Integrazioni economiche |                       |                        | 50.000,00        | <b>50.000,00</b>      |               |
| <b>Totale</b>           | <b>-</b>              | <b>-</b>               | <b>75.000,00</b> | <b>75.000,00</b>      | <b>-</b>      |

## 6.2.1. Indicatori: servizi sociali e assistenziali

### INDICATORI SERVIZI SOCIALI E ASSISTENZIALI ANZIANI

#### RICOVERI

| <b>Previsione 2015</b>                                       |            |
|--|------------|
| <b>Case di Riposo</b>  |            |
| N° medio annuo anziani assistiti a carico del quartiere      | 50         |
| <b>Case Residenza Anziani per utenti non autosufficienti</b> |            |
| N° medio annuo anziani assistiti a carico del quartiere      | 51         |
| <b>Totale numero medio assistiti a carico del quartiere</b>  | <b>101</b> |
| <b>Appartamenti protetti</b>                                 |            |
| N°appartamenti   | 5          |
| N° medio utenti in appartamenti                              | 5          |

#### ALTRI SERVIZI SOCIO-ASSISTENZIALI PER ANZIANI

| <b>Previsione 2015</b>                        |     |
|---|-----|
| <b>SUSSIDI CONTINUATIVI E U.T.</b>            |     |
| N° medio annuo fruitori di sussidi mensili    | 0   |
| N° totale fruitori di sussidi una-tantum      | 100 |
| <b>CONTRIBUTI PER SOSTEGNO ALLA MOBILITA'</b> |     |
| N° medio annuo assistiti                      | 4   |

#### ASSISTENZA DOMICILIARE

| <b>Previsione 2015</b>   |               |
|--|---------------|
| 1) N° ore A.D. accreditate per utenti non autosufficienti          | 45.548        |
| 2) N° ore A.D. in contratto di servizio per utenti autosufficienti | 258           |
| 3) N° ore di volontariato  | 2.800         |
| <b>TOTALE ORE (1+2)</b>  | <b>48.606</b> |
| <br>   |               |
| a) N° medio annuo assistiti in A.D non autosufficienti             | 141           |
| b) N° medio annuo assistiti in A.D autosufficienti                 | 19            |
| c) N° medio annuo assistiti dal volontariato                       | 50            |
| <b>TOTALE ASSISTITI (a+b+c)</b>                                    | <b>210</b>    |

comprende le ore di spostamento degli operatori

**CENTRI DIURNI****Previsione 2015**

|   |     |
|---|-----|
| N° giorni di apertura Centro Diurno Pizzoli   | 254 |
| N° giorni di apertura Centro Diurno I Platani | 254 |
| N° medio annuo utenti                         | 68  |
| N° posti offerti                              | 40  |

**INDICATORI SERVIZI SOCIALI E ASSISTENZIALI MINORI****Previsione 2015**

|  |    |
|--|----|
| N° medio utenti servizi residenziali e semiresidenziali a retta e in convenzione per minori compresi gruppi appartamento | 51 |
| N° medio utenti beneficiari di contributi per affido   | 13 |
| N° contributi erogati per minori   | 45 |
| N° medio utenti in tirocinio formativo   | 4  |

**ASSISTENZA DOMICILIARE EDUCATIVA****Previsione 2015**

|                           |              |
|---------------------------|--------------|
| 1) N° ore A.D.E.          | 5.600        |
| 2) N° ore di volontariato | 120          |
| <b>TOTALE ORE (1+2)</b>   | <b>5.720</b> |

|   |           |
|---|-----------|
| a) N° medio nuclei annuo assistiti in A.D.E.        | 45        |
| b) N° medio nuclei annuo assistiti dal volontariato | 3         |
| <b>TOTALE ASSISTITI (a+b)</b>                       | <b>48</b> |

**INDICATORI SERVIZI SOCIALI E ASSISTENZIALI ADULTI****Previsione 2015**

|  |    |
|--|----|
| N° medio utenti in tirocinio formativo | 5  |
| N° Sussidi economici (media mensile)   | 35 |

## 6.2.2. Progettualità con le Associazioni e altri soggetti presenti sul territorio nell'ambito di riferimento

### Attivazione e sviluppo del Modello di Servizio Sociale di Comunità nell'ambito del Quartiere

In coerenza con le progettualità di Case Zanardi e di Cittadinanza Attiva, è necessario impostare le modalità organizzative del SST in maniera corrispondente. Il lavoro sul caso sociale che è proprio dell'Assistente Sociale, trova quindi sviluppo nel fatto che esso venga gestito con la Comunità territoriale, e non più solo attraverso una logica di risposta istituzionale.

La progettazione quindi si sposta da progetti generici a progetti di gestione individuale tramite le opportunità del territorio.

Altro sviluppo è legato alla formazione al lavoro sociale di comunità, rivolto sia al SST sia al SEP ma anche alle Associazioni, singoli e altre realtà che compongono la Comunità Territoriale.

In questo ambito trova sviluppo l'indicazione della COS Sportelli, pertanto nel 2014 si sperimenta la rotazione dell'AS a Sportello che prevede anche un forte collegamento ai progetti della Comunità Territoriale, per favorire alla medesima l'invio ragionato di casi sociali, ed una conoscenza approfondita di ciò che esiste sul territorio.

E' inoltre attiva la cabina di regia, composta da Presidente di Quartiere, Direttore, Responsabili di Scuola, Sociale e Cultura e Sport, al fine di coordinare la relazione fra i vari uffici di Quartiere e fra essi e la Comunità locale.

### Attività realizzata nel 2014

- Avvio del progetto e definizione dei fondamentali

### Attività prevista nel 2015

- Prosecuzione del progetto con il coinvolgimento trasversale degli uffici e servizi di Quartiere

### "Lavoro Sociale di Comunità trasversale alle aree minori-adulti e anziani"

Nel 2014 sono state realizzate le seguenti attività:

- Sistematizzazione del coinvolgimento del privato sociale;
- Gestione integrata con il privato sociale dei casi in carico anche tramite l'invio da parte degli sportelli sociali;
- Messa a disposizione di associazioni e/o reti del territorio di immobili e spazi anche a titolo gratuito secondo gli indirizzi degli organi politici di Quartiere;
- Erogazione di contributi diretta di contributi a reti e/o associazioni per la realizzazione di specifici progetti di inclusione sociale e di benessere di comunità.
- Costituzione formale delle associazioni che a vario titolo lavorano a stretto contatto col disagio.
- percorso formativo rivolto sia agli operatori sia ai componenti della Consulta

### Attività prevista nel 2015

Prosecuzione del progetto, che consiste:

- formazione rivolta sia agli operatori della consulta sia agli operatori del sociale
- organizzazione di un seminario con le associazioni "costruire la comunità"
- costituzione di un elenco autentico delle associazioni
- costituzione di uno sportello delle associazioni

Progetti

**"Contratto di Quartiere Area Pescaraola - Beverara "**

Il Progetto si sviluppa in un comparto residenziale comunale sito nell'area Pescaraola-Beverara, che ricomprende tre immobili: uno in Via Selva di Pescaraola con appartamenti destinati ad anziani e giovani coppie e a genitori in età avanzata con figli disabili, uno sito in Via Beverara per genitori con minori in difficoltà economica ed uno in Via Zanardi assegnato all'Associazione Coordinamento del Volontariato Lame, , in un'ottica di co-progettazione che consenta una progressiva ricostruzione del tessuto sociale di comunità. L'associazione offrirà alle persone di tutti i nuclei del complesso un sostegno e una rete solidale allargata in base alle diverse esigenze dei residenti.

La finalità che ci si propone con il progetto è da un lato, proporre soluzioni abitative innovative che promuovono relazioni di mutua assistenza fra anziani e giovani coppie, la possibilità di convivenza della coppia di anziani con il figlio disabile fornendo un'alternativa alla tradizionale risposta assistenziale che colloca gli anziani nelle case di riposo e i disabili nei centri socio-riabilitativi, dall'altro promuovere la rete di solidarietà e mutuo aiuto per favorire percorsi di integrazione e accompagnamento verso l'autonomia.

L'intento alla base del progetto è pertanto quello di scongiurare la solitudine, l'isolamento, o l'emarginazione dei soggetti deboli, sia autosufficienti, sia parzialmente autosufficienti, bisognosi di attenzione e/o di cure specifiche. Dando impulso ad una rete di assistenza, di attenzioni, comportamenti, in una dinamica di reciprocità e mutua assistenza facendo leva sulla piena collaborazione e sul potenziamento delle capacità ancora presenti nei soggetti coinvolti, al fine di migliorare la qualità della vita delle persone presso la propria abitazione e presso il proprio contesto sociale e relazionale

**Attività realizzata nel 2014**

- Monitoraggio del progetto

**Attività prevista nel 2015**

- Prosecuzione del progetto

**"Progetto arcobaleno, volontariato degli anziani per gli anziani"**

Attraverso il coinvolgimento di soggetti già in relazione tra loro (Tre Centri Sociali del Quartiere - un'Assistente sociale del servizio Anziani - una coordinatrice ed un'animatrice del Giovanni XXIII) si è dato vita ad un gruppo di volontari (22) che all'interno dell'Istituto Giovanni XXIII - Caserme Rosse, si fa carico di interventi di socializzazione, stimolazione dell'autonomia, valorizzazione della storia personale degli ospiti ricoverati. Il gruppo di volontari rappresenta un ponte fra l'Istituto ed il territorio circostante. Si organizzano tombole, feste di compleanni, feste a tema, gite, integrazione con gli orti del Quartiere.

**Attività realizzata nel 2014**

- Monitoraggio del progetto

**Attività prevista nel 2015**

- Prosecuzione del progetto in forma ridotta, che procede in autonomia tra volontari e struttura, con collaborazione da stimolare nei confronti di persone ricoverate in particolare condizione di solitudine

### **"Coprogettazione del servizio di Estate nel parco 2015 con le realtà del territorio"**

Anche per il 2015 continua la positiva e importantissima esperienza di vacanza e socializzazione per gli anziani del territorio. Grazie infatti all'impegno degli operatori del Quartiere, dei Centri sociali, dei sindacati e dell'associazionismo, nel periodo luglio/agosto 2014 sarà offerta l'opportunità ad un gruppo consistente di anziani che non hanno modo di fruire di vacanze estive fuori Bologna, di passare un periodo insieme presso il Centro Sociale Croce Coperta. Il progetto offre agli anziani momenti di animazione, di riposo, di socializzazione e di condivisione del pasto, in un ambiente accogliente e in grado di offrire sollievo al soffocante caldo estivo.

L'aspetto interessante è che l'intero progetto si configura come concreto esempio di "Welfare di comunità", con il coinvolgimento attivo (anche dal punto di vista economico) dei soggetti del territorio che a vario titolo sono impegnati in attività a favore della popolazione anziana.

#### **Attività realizzata nel 2014**

- Realizzazione del progetto

#### **Attività prevista nel 2015**

- Prosecuzione del Progetto

### **PROGETTO " Città fragile"**

Il Quartiere ha attivamente accompagnato sia dal punto di vista politico che tecnico, la realizzazione del progetto "Città Fragile" promosso dall'Auser cittadino in collaborazione con diverse associazioni e sperimentato su 3 Quartieri cittadini (tra i quali Navile).

Il progetto affronta il tema delle nuove povertà (con particolare riferimento alle persone anziane) e oltre ad una fase di studio del fenomeno e informazione alla cittadinanza, si è concretizzato nell'apertura di uno Sportello (presso il Centro Sociale Papini) che offre consulenza legale gratuita e la possibilità di poter ritirare generi alimentari da parte di anziani e famiglie bisognose.

Sono stati attivamente coinvolti gli operatori dei servizi di Quartiere nella promozione del servizio e nell'invio di potenziali beneficiari dei servizi offerti.

Uno degli aspetti più rilevanti del progetto è rappresentato dalla possibilità offerta alla cittadinanza di conoscenza del fenomeno a livello locale, di avvio di una discussione coinvolgente le realtà del territorio che operano nel settore e in prospettiva nella opportunità di coordinamento e di scambio tra realtà dell'associazionismo che offrono gli stessi servizi in punti diversi del territorio, sempre nella prospettiva della valorizzazione della società civile e quindi del Welfare di comunità.

#### **Attività realizzata nel 2014**

- Prosecuzione del progetto

#### **Attività prevista nel 2015**

- Prosecuzione del progetto

### **"Anziani al centro"**

Progetto di inclusione sociale, rivolti ad anziani fragili e soli, i quali potranno fruire di una serie di accordi fra SST e Centri Sociali Anziani, che prevedono pasti gratuiti consumati nei centri sociali e altre attività di socializzazione.

#### **Attività realizzata nel 2014**

- Avvio del progetto

#### **Attività prevista nel 2015**

- Il progetto "Anziani al centro" nel 2014 è confluito nel **Progetto Arlecchino**, finanziato da I care, che prevede socializzazione degli anziani fragili Quartiere (Gruppo in cammino). Pasti gratuiti presso i centri sociali per persone indigenti e sole ( Mangio come prosecuzione di Estate nel Parco (Centro anch'io), altre attività nei centri sociali o presso luoghi del anch'io),socializzazione presso parrocchia Beverara (Partecipo anch'io). Tutto in collaborazione con il volontariato di zona.

#### **Case Zanardi**

Il progetto - considerato prioritario del Comune di Bologna - Istituzione per l'Inclusione Sociale - ha un riflesso molto importante per il Quartiere. Sono tre gli ambiti di intervento sui quali il Quartiere si muove, sulla base della progettualità creata e sancita con determina da parte dell'Istituzione:  
Beni Relazionali  
Beni alimentari  
Lavoro

Il SST sta partecipando attivamente all'avvio e sviluppo di tale progettualità, che prevede per ogni ambito sopra indicato accordi e modalità operative per garantire un approccio alla popolazione fragile (minori, adulti e anziani) che sia integrata fra SST e Comunità. Anche l'uso di immobili di proprietà comunale, forniti in gestione ad uso gratuito (in alcuni casi comprese le utenze) ha come scopo quello di "fare rete", favorendo la possibilità di vivere il territorio in maniera comunitaria, agevolando l'esercizio della mission di ogni associazione per praticare inclusione sociale.

#### **Attività realizzata nel 2014**

- Avvio del progetto

#### **Attività prevista nel 2015**

- Prosecuzione del progetto



### **Cittadinanza attiva**

è una progettualità che a tratti si interseca con la Scuola e con Case Zanardi. Con questa parte si rende ancora più praticabile l'assunto di fondo che riguarda la possibilità da parte della Comunità Territoriale di rispondere in prima istanza ai bisogni dei territori, collegandosi agli altri progetti di Quartiere per una migliore risposta ai cittadini in difficoltà.

#### **Attività prevista nel 2014**

- Avvio del progetto

#### **Attività prevista nel 2015**

- Prosecuzione del progetto

### **Presenti! I Venerdì a Corticella**

Progetto avviato nel 2014 sempre all'interno del tema anziani fragili. Coinvolge il volontariato Auser, la Biblioteca e videoteca di Corticella, il gestore del bar caffetteria del centro, la ludoteca vicolo balocchi e lo SPI di Corticella. Nel 2015 verrà potenziato in collegamento con Ausilio e Coop Corticella

#### **Attività prevista nel 2014**

- Avvio del progetto

#### **Attività prevista nel 2015**

- Prosecuzione del progetto

### **Progetto Liceo Sabin**

E' attiva una convenzione con il Liceo Sabin, che punta all'integrazione sociale e culturali tra giovani e anziani. Garantisce ogni anno dai 30 ai 40 ragazzi che fanno volontariato presso le strutture del Q.re, quali i Centri Diurni, EnP, strutture scolastiche e ludoteche.

#### **Attività prevista nel 2015**

- Prosecuzione del progetto

### **Progetto di gestione da parte del Volontariato dei locali al seminterrato della Struttura "Battiferro".**

L'Università di Bologna ha restituito al Comune la struttura in questione, situata in via Beverara 129, che ha permesso il collocamento di circa 40 famiglie sotto sfratto.

La struttura è attualmente gestita da ASP di Bologna. Il progetto prevede che lo spazio posto nel seminterrato venga gestito dal Coordinamento Volontariato Lame; compito del Quartiere è l'avvio e la gestione di attività rivolte ai nuclei presenti.

#### **Attività prevista nel 2015**

- Avvio del progetto

### **"PROGETTO CORTICELLA ANCH'IO – UN'OCCASIONE PER STARE INSIEME"**

Tale iniziativa nasce per animare il territorio e favorire l'aggregazione attraverso l'organizzazione di momenti di intrattenimento per grandi e piccini, coinvolgendo le scuole, le associazioni di volontariato e qualche espositore, che proporrà alcuni prodotti artigianali e articoli del proprio ingegno, e si ospiteranno banchetti che promuovono il riciclo e il riuso; l'idea persegue l'obiettivo di permettere ai cittadini di ri-occupare i propri spazi, strade e piazzali, cercando di contrastare il degrado.

Il progetto è promosso dall'Associazione Arci Brecht in collaborazione con il Gruppo Vivi Corticella ed è realizzato il terzo sabato di ogni mese fino a giugno presso il piazzale dell'Ex Dazio e lungo Via S. Anna 1 e 3.

**Area sosta sinti**

Prosecuzione da parte del Servizio Sociale territoriale delle attività sociali ed educative.  
 prosecuzione delle attività volte alla riduzione delle presenze nel campo e verso la transizione abitative.

Di seguito alcuni degli interventi effettuati:

- a) progetti di inclusione sociale e
- b) progetti di uscita dal campo con accompagnamento verso soluzioni abitative autonome
- c) progetti di assistenza educativa e scolastica ai nuclei presenti
- d) presa in carico economica e sociale di nuclei fragili e/o con minori

**Attività realizzata nel 2014**

- Gestione dei progetti

**Attività prevista nel 2015**

- Prosecuzione delle attività

**ELENCO CONVENZIONI CON I CENTRI SOCIALI**

|  |                                       |
|--|---------------------------------------|
| 1 Via Fioravanti 22 (Centro Sociale "Katia Bertasi")     | Ass.ne "Centro Sociale Katia Bertasi" |
| 2 Via Fioravanti 68 (Centro Sociale "Fondo Comini")      | Ass.ne "Centro Sociale Fondo Comini"  |
| 3 Via Saliceto 3/21 (Centro Sociale "Montanari")         | Ass.ne "Centro Sociale Montanari"     |
| 4 Via Papini 28 (Centro Sociale "Croce Coperta")         | Ass.ne "Centro Sociale Croce Coperta" |
| 5 Via Colombarola 40 (Centro Sociale "Villa Torchi")     | Ass.ne Centro Anziani Villa Torchi    |
| 6 P.zza Da Verrazzano 1/3 (Centro Sociale "Casa Gialla") | Ass.ne "Centro Sociale Casa Gialla"   |
| 7 Via Zanardi 228/2 (Centro Sociale "Pescarola")         | Ass.ne "Centro Sociale Pescarola"     |

### 6.3. Servizi scolastici e educativi

Risorse finanziarie dirette totale euro

**2.084.138,55**

|   | Acquisto beni consumo | Prestazione di servizi | Trasferimenti    | TOTALE SPESA CORRENTE | Beni durevoli |
|---|-----------------------|------------------------|------------------|-----------------------|---------------|
| SCUOLE DELL'INFANZIA  |                       |                        | -                | -                     |               |
| DIRITTO ALLO STUDIO E ALTRI SERVIZI EDUCATIVI                 |                       |                        |                  | -                     |               |
| <b>estate in città</b>  |                       |                        | -                | -                     |               |
| <b>estate in città 12-18 anni</b>                             |                       | 5.000,00               |                  | <b>5.000,00</b>       |               |
| <b>servizi integrativi scolastici</b>                         |                       | 178.000,00             |                  | <b>178.000,00</b>     |               |
| <b>trasporto individuale</b>                                  |                       | 47.000,00              | 6.263,00         | <b>53.263,00</b>      |               |
| <b>trasporto collettivo</b>                                   |                       | 47.400,00              |                  | <b>47.400,00</b>      |               |
| <b>iniziative di supporto e diritto allo studio</b>           | 9.603,55              | 31.513,00              | 5.000,00         | <b>46.116,55</b>      |               |
| <b>assistenza handicap</b>                                    |                       | 1.550.001,00           | 61.608,00        | <b>1.611.609,00</b>   |               |
| <i>STRUTTURE EDUCATIVE</i>                                    |                       |                        |                  | -                     |               |
| <b>Attività per adolescenti</b>                               |                       |                        | 2.000,00         | <b>2.000,00</b>       |               |
| <b>Interventi socio educativi minori</b>                      |                       | 136.000,00             |                  | <b>136.000,00</b>     |               |
| <b>Spese di gestione-utenze per Alloggio Acer - Corte TRE</b> |                       | 4.750,00               |                  | <b>4.750,00</b>       |               |
| <b>Servizio "anni verdi"</b>                                  |                       |                        |                  | -                     |               |
| <b>Totale</b>   | <b>9.603,55</b>       | <b>1.999.664,00</b>    | <b>74.871,00</b> | <b>2.084.138,55</b>   | -             |

**6.3.1. Indicatori: servizi scolastici e educativi****SERVIZIO NIDI - ANNO EDUCATIVO 2014/2015****OFFERTA ATTUALE DEL SERVIZIO NEL QUARTIERE**

| NOME DELLA STRUTTURA | NIDO TRADIZIONALE |             |         |              |             |                  | NIDO P.TIME | TOTALE POSTI |
|----------------------|-------------------|-------------|---------|--------------|-------------|------------------|-------------|--------------|
|                      | Lattanti          | Lattanti pt | Piccoli | Piccoli p.t. | Medi Grandi | Medi Grandi p.t. |             |              |
| BIGARI               | 0                 | 0           | 5       | 0            | 34          | 4                |             | 43           |
| BOLZANI              | 7                 | 2           | 9       | 0            | 38          | 4                |             | 60           |
| FRESU                | 0                 | 0           | 5       | 0            | 36          | 2                |             | 43           |
| GROSSO               | 0                 | 0           | 5       | 0            | 40          | 2                |             | 47           |
| MARSILI              | 0                 | 0           | 0       | 0            | 42          | 3                |             | 45           |
| NUOVO CROCE COPERTA  | 7                 | 0           | 7       | 0            | 38          | 4                |             | 56           |
| PATINI               | 0                 | 0           | 5       | 0            | 35          | 3                |             | 43           |
| ZUCHELLI             | 11                | 0           | 7       | 0            | 38          | 4                |             | 60           |
| PICCOLE INVENZIONI   | 0                 | 0           | 0       | 0            | 0           | 0                | 26          | 26           |
| VIA DEL GROSSO TASSO | 0                 | 0           | 0       | 0            | 0           | 0                | 20          | 20           |
| <b>TOTALE (A)</b>    | 25                | 2           | 43      | 0            | 301         | 26               | 46          | 443          |

| ALTRE OPPORTUNITA' 0-3 ANNI<br>ANNO EDUCATIVO 2014/2015 |  | NIDO IN CONCESSIONE |             |         |              |             |                  | NIDO P.TIME | TOTALE POSTI |
|---|--|---------------------|-------------|---------|--------------|-------------|------------------|-------------|--------------|
| POSTI NIDI IN CONCESSIONE<br>GESTITI DA PRIVATI         |  | Lattanti            | Lattanti pt | Piccoli | Piccoli p.t. | Medi Grandi | Medi Grandi p.t. |             |              |
| NOME DELLA STRUTTURA                                    |  | Lattanti            | Lattanti pt | Piccoli | Piccoli p.t. | Medi Grandi | Medi Grandi p.t. |             |              |
| ELEFANTINO BLU  |  | 8                   | 0           | 12      | 0            | 49          | 0                |             | 69           |
| POLLICINO   |  | 7                   | 0           | 8       | 0            | 45          | 0                |             | 60           |
| <b>TOTALE (B)</b>                                       |  | 15                  | 0           | 20      | 0            | 94          | 0                |             | 129          |

| POSTI NIDI IN CONVENZIONE<br>GESTITI DA PRIVATI |  | NIDO IN CONVENZIONE |             |         |              |             |                  | NIDO P.TIME | TOTALE POSTI |
|---|--|---------------------|-------------|---------|--------------|-------------|------------------|-------------|--------------|
| NOME DELLA STRUTTURA                            |  | Lattanti            | Lattanti pt | Piccoli | Piccoli p.t. | Medi Grandi | Medi Grandi p.t. |             |              |
| I PASSEROTTI                                    |  | 0                   | 0           | 0       | 0            | 8           | 0                |             | 8            |
| IL MAGGIOLINO CLUB                              |  | 0                   | 0           | 0       | 0            | 7           | 0                |             | 7            |
| L'ISOLA DEI TESORI                              |  | 0                   | 0           | 0       | 0            | 8           | 0                |             | 8            |
| LE ALI DI ALICE                                 |  | 0                   | 0           | 0       | 0            | 5           | 0                |             | 5            |
| PHOEBIS 5                                       |  | 0                   | 0           | 1       | 0            | 3           | 0                |             | 4            |
| HYGEIA  |  | 0                   | 0           | 0       | 0            | 9           | 0                |             | 9            |
| <b>TOTALE (C)</b>                               |  | 0                   | 0           | 1       | 0            | 40          | 0                |             | 41           |

| PICCOLO GRUPPO EDUCATIVO            |  | PICCOLO GRUPPO EDUCATIVO |             |           |              |             |                  | NIDO P.TIME | TOTALE POSTI |
|-------------------------------------|--|--------------------------|-------------|-----------|--------------|-------------|------------------|-------------|--------------|
| NOME DELLA STRUTTURA                |  | Lattanti                 | Lattanti pt | Piccoli   | Piccoli p.t. | Medi Grandi | Medi Grandi p.t. |             |              |
| LA CASINA DI WILLI 1                |  | 0                        | 0           | 0         | 0            | 5           | 0                |             | 5            |
| LA CASINA DI WILLI 2                |  | 0                        | 0           | 0         | 0            | 5           | 0                |             | 5            |
| IL PAESE DELLE MERAUVIGLIE          |  | 0                        | 0           | 0         | 0            | 5           | 0                |             | 5            |
| <b>TOTALE (D)</b>                   |  | 0                        | 0           | 0         | 0            | 15          | 0                |             | 15           |
| <b>TOTALE (A) + (B) + (C) + (D)</b> |  | <b>40</b>                | <b>2</b>    | <b>64</b> | <b>0</b>     | <b>450</b>  | <b>26</b>        | <b>46</b>   | <b>628</b>   |

Tasso di copertura 2014/2015

36%

Posti offerti/ Utenza potenziale

**SCUOLE DELL' INFANZIA - ANNO SCOLASTICO 2014/2015****SCUOLE COMUNALI**

| <b>NOME DELLA STRUTTURA</b> | <b>N° SEZIONI</b> | <b>N° POSTI OFFERTI</b> | <b>N° ISCRITTI<br/>(al 31.12.2014)</b> |
|-----------------------------|-------------------|-------------------------|--|
| MARSILI                     | 3                 | 78                      | 78                                     |
| ATTILIA NERI                | 3                 | 78                      | 78                                     |
| LANZARINI                   | 4                 | 104                     | 104                                    |
| CECCARELLI                  | 3                 | 75                      | 75                                     |
| BOLZANI                     | 3                 | 78                      | 78                                     |
| GROSSO                      | 3                 | 75                      | 75                                     |
| GIUSI DEL MUGNAIO           | 3                 | 72                      | 72                                     |
| FLORA (EX ACRÌ)             | 4                 | 104                     | 104                                    |
| ZUCCHELLI                   | 2                 | 52                      | 52                                     |
| MANZINI                     | 4                 | 96                      | 96                                     |
| <b>TOTALE (A')</b>          | <b>32</b>         | <b>812</b>              | <b>812</b>                             |

**SCUOLE STATALI**

| <b>NOME DELLA STRUTTURA</b>    | <b>N° SEZIONI</b> | <b>N° POSTI OFFERTI</b> | <b>N° ISCRITTI<br/>(al 31.12.2014)</b> |
|--------------------------------|-------------------|-------------------------|--|
| FEDERZONI                      | 3                 | 75                      | 75                                     |
| LA GIOSTRA                     | 2                 | 47                      | 47                                     |
| NUOVA SCUOLA NAVILE            | 2                 | 50                      | 50                                     |
| DOZZA                          | 2                 | 52                      | 52                                     |
| SUCC. DOZZA "IL FLAUTO MAGICO" | 3                 | 63                      | 63                                     |
| GIROTONDO                      | 2                 | 52                      | 52                                     |
| COOP AZZURRA Statale           | 4                 | 96                      | 96                                     |
| <b>TOTALE (B')</b>             | <b>18</b>         | <b>435</b>              | <b>435</b>                             |

**SCUOLE A GESTIONE INDIRETTA**

| <b>NOME DELLA STRUTTURA</b> | <b>N° SEZIONI</b> | <b>N° POSTI OFFERTI</b> | <b>N° ISCRITTI<br/>(al 31.12.2014)</b> |
|-----------------------------|-------------------|-------------------------|--|
| POLLICINO                   | 1                 | 26                      | 26                                     |
| <b>TOTALE (C')</b>          | <b>1</b>          | <b>26</b>               | <b>26</b>                              |

**SCUOLE PARITARIE CONVENZIONATE**

| <b>NOME DELLA STRUTTURA</b> | <b>N° SEZIONI</b> | <b>N° POSTI OFFERTI</b> | <b>N° ISCRITTI<br/>(al 31.12.2014)</b> |
|-----------------------------|-------------------|-------------------------|--|
| BENEDETTO XV                | 3                 | 74                      | 73                                     |
| MARIA AUSILIATRICE          | 3                 | 90                      | 90                                     |
| SACRO CUORE                 | 2                 | 60                      | 59                                     |
| <b>TOTALE (D')</b>          | <b>8</b>          | <b>224</b>              | <b>222</b>                             |

|                                       |           |              |              |
|---------------------------------------|-----------|--------------|--------------|
| <b>TOTALE (A') + (B') + (C')+(D')</b> | <b>59</b> | <b>1.497</b> | <b>1.495</b> |
|---------------------------------------|-----------|--------------|--------------|

Tasso di copertura 2014/2015

85%

Posti offerti/ Utenza potenziale

**SCUOLE PRIMARIE - ANNO SCOLASTICO 2014/2015****SCUOLE PRIMARIE STATALI**

| <b>NOME DELLA STRUTTURA</b> | <b>Classi</b> | <b>Iscritti</b> |
|-----------------------------|---------------|-----------------|
| BOTTEGO                     | 15            | 256             |
| SILVANI                     | 5             | 112             |
| MARSILI                     | 5             | 122             |
| VILLA TORCHI                | 11            | 253             |
| ACRI                        | 10            | 229             |
| FEDERZONI                   | 10            | 220             |
| GROSSO                      | 10            | 239             |
| CASARALTA                   | 10            | 213             |
| SUCCURSALE CASARALTA        | 5             | 111             |
| CROCE COPERTA               | 10            | 250             |
| DOZZA                       | 5             | 108             |
| <b>TOTALE</b>               | <b>96</b>     | <b>2.113</b>    |

**SCUOLE PRIMARIE NON STATALI**

| <b>NOME DELLA STRUTTURA</b> | <b>Classi</b> | <b>Iscritti</b> |
|-----------------------------|---------------|-----------------|
| MARIA AUSILIATRICE          | 10            | 288             |
| <b>TOTALE</b>               | <b>10</b>     | <b>288</b>      |

**SCUOLE SECONDARIE I° GRADO - ANNO SCOLASTICO 2014/2015****SCUOLE SECONDARIE STATALI**

| <b>NOME DELLA STRUTTURA</b> | <b>Classi</b> | <b>Iscritti</b> |
|-----------------------------|---------------|-----------------|
| SALVO D'ACQUISTO            | 11            | 276             |
| PANZINI                     | 10            | 231             |
| TESTONI-FIORAVANTI          | 16            | 345             |
| ZAPPA                       | 11            | 264             |
| <b>TOTALE</b>               | <b>48</b>     | <b>1.116</b>    |

**SCUOLE SECONDARIE NON STATALI**

| <b>NOME DELLA STRUTTURA</b> | <b>Classi</b> | <b>Iscritti</b> |
|-----------------------------|---------------|-----------------|
| MARIA AUSILIATRICE          | 6             | 150             |
| B.V.S. LUCA                 | 8             | 220             |
| <b>TOTALE</b>               | <b>14</b>     | <b>370</b>      |

**SERVIZI EDUCATIVI TERRITORIALI E AULE DIDATTICHE DECENTRATE**

|                                 | a.s. 2014/2015 |  |
|---------------------------------|----------------|--|
| N° strutture ADD                | 2              | ADD Parco Grosso: chiusura marzo 2014/riapertura Marzo 2015 con gestione indiretta.<br>Ludoteca Vicolo Balocchi: chiusura marzo 2015 della gestione diretta. |
| N° strutture SET <sup>(1)</sup> | 3              | Piccole Invenzioni, Via del Grpso Tasso e Il Mondo incantato   |

**Note**

<sup>(1)</sup> Spazio lettura e centro bambini e genitori

**TRASPORTO**

|                                    | a.s. 2014/2015 |  |
|------------------------------------|----------------|--|
| N° iscritti (trasporto H )         | 17             | di cui 10 casa/scuola +4 con contributo + 3 per i progetti SEI |
| N° iscritti (trasporto collettivo) | 20             |  |

**ASSISTENZA ALUNNI CON HANDICAP**

|  | a.s. 2014/2015 |  |
|--|----------------|--|
| N° alunni con handicap assistiti   | 265            | di cui 223 statali 25 sc infa. +7 deroghe+ 10 nido)              |
| Ore di assistenza in convenzione settimanali (calcolo derivato da ore assegnate escluse le ore 517 escluse le 29 ore di tutor amicale) | 2.270          | Comprende 680 ore settimanali per materne comunali (H e deroghe) |
| Ore settimanali di sostegno H personale comunale e personale istituzione Scuola  | 315            | a settembre 7 a 25 ore+ 10 a ore 12,50+1 a 15 ore                |
| N° insegnanti comunali assistenza H  | 2              |  |

**SERVIZI INTEGRATIVI SCOLASTICI**

|                |
|----------------|
| a.s. 2014/2015 |
|----------------|

**a) assistenza all'orario anticipato e posticipato**

|              |       |
|--------------|-------|
| N° iscritti  | 878   |
| N° ore annue | 8.000 |

**b) assistenza alla refezione**

|              |       |
|--------------|-------|
| N° iscritti  | 152   |
| N° ore annue | 1.015 |

**c) assistenza al trasporto collettivo**

|              |       |
|--------------|-------|
| N° iscritti  | 20    |
| N° ore annue | 1.050 |

### 6.3.2. Progettualità con le Associazioni e altri soggetti presenti sul territorio nell'ambito di riferimento

Progetti

#### "SAN SAVINO"

Obiettivo e contenuti

Gruppo gestito da educatori e volontari del Centro Giovanile Oratorio della parrocchia di San Savino, dedicato a ragazzi della fascia della scuola secondaria di primo grado con attività di sostegno scolastico, aggregazione e socializzazione, attività sportive, attività ludico ricreative, gite e uscite organizzate. Le attività si integrano con l'apertura dell'oratorio nella seconda parte del pomeriggio e, inoltre, vengono offerte attività di formazione per genitori e incontri specialistici di sostegno alla genitorialità.

#### Attività realizzata nel 2014

- Coprogettazione di attività nella rete Corticella con l'IC4

#### Attività prevista nel 2015

- Proseguimento della coprogettazione di attività nella rete Corticella con l'IC4

#### RETE LAME

Obiettivo e contenuti

Rete operativa composta da varie istituzioni (Quartiere, Istituto comprensivo 3 e ITC Rosa Luxembourg) e da associazioni e organizzazioni di volontariato con l'obiettivo di aumentare lo sviluppo di comunità e la coesione sociale. Gli interventi sono destinati alla comunità nel suo complesso ed in particolare ai giovani e alle loro famiglie. Il ruolo di coordinamento è svolto dal Quartiere

#### Attività realizzata nel 2014

- Coordinamento attività e coprogettazione

#### Attività prevista nel 2015

- Proseguimento delle attività

#### RETE GUIDO ROSSA ALLA BOLOGNINA

Obiettivo e contenuti

Rete operativa composta da varie istituzioni (Quartiere, Istituto comprensivo 15) e da associazioni e organizzazioni di volontariato con l'obiettivo di elaborare progetti/interventi integrati di rete a favore della comunità ed in particolare degli adolescenti attraverso il costante coinvolgimento e la coprogettazione dei soggetti afferenti alla rete

#### Attività realizzata nel 2014

- Attività per mantenimento rete

#### Attività prevista nel 2015

- Proseguimento delle attività

#### RETE CORTICELLA

Obiettivo e contenuti

Rete operativa autoconvocata e formata da associazioni del territorio che si occupano in particolare di tematiche comunitarie e ambientali. Il Quartiere partecipa attivamente alla rete promuovendo e sostenendo azioni di progettazione da parte degli adolescenti del territorio di animazioni a favore della comunità

#### Attività realizzata nel 2014

- Attività coprogettazione e sottoscrizione di una convenzione per l'utilizzo dello spazio denominato "Ritrovo ragazzi" all'interno del Centro sociale "Villa Torchi" per la realizzazione di attività dedicate ai bambini della fascia della primaria, ai preadolescenti 11-14 anni e a bambini e adolescenti disabili per 5 pomeriggi alla settimana

#### Attività prevista nel 2015

- Attività coprogettazione e realizzazione del progetto "0/90+", in collaborazione con il Dipartimento di scienze motorie dell'Università di Bologna, per l'utilizzo del parco da parte dei bambini 6-11 anni attraverso la proposta di giochi da cortile



### **PROGETTO ESTATE 3-11 ANNI**

Il progetto nel 2014 è stato rinnovato e gestito in forma di piena sussidiarietà da ASP-Irides e dal Settore Istruzione in collaborazione dei Quartieri attraverso anche un sostegno alle famiglie a basso reddito e assicurando un sostegno all'assistenza handicap.

Per l'anno 2015 il servizio è di competenza dell'Istituzione Educazione e Scuola

### **PROGETTO ESTATE 12-18 ANNI PER DISABILI**

Obiettivo e contenuti

- Accogliere e favorire l'esperienza sociale dei ragazzi in condizione di disabilità anche durante il periodo estivo onde evitare il rinchiudersi nella solitudine a causa delle difficoltà che possono sviluppare gli handicaps.
- Facilitare il percorso di autonomia dagli ambiti familiari attraverso l'inserimento in servizi di Estate in città.
- Sostenere i soggetti che promuovono centri estivi per minori dai 12 ai 18 anni al fine di accogliere disabili in età.

#### **Attività realizzata nel 2014**

- Attività come sopra descritta con risorse di quartiere

#### **Attività prevista nel 2015**

- prosecuzione delle attività di cui sopra

### **WELFARE DI COMUNITA' -CORTE3**

Nella prospettiva di mandato del "Welfare di Comunità" continua anche per il 2014 la positiva esperienza di una "Cabina di regia" tecnico-politica avviata a fine 2012, in grado di accompagnare il cambiamento della organizzazione/erogazione dei servizi sociali/educativi nella prospettiva delineata dall'approccio di comunità. La "Cabina di regia" è composta dal Presidente di Quartiere, dal Coordinatore della Commissione Politiche Sociali e Welfare di Comunità, dal Direttore di Quartiere e dai Responsabili dei Servizi Sociali e dei Servizi Educativi.

Essa ha una funzione di elaborazione strategica e di accompagnamento del processo (avviato mediante un percorso formativo a livello comunale) che dovrà portare nel corso del mandato ad una riorganizzazione dei servizi che consenta agli operatori sociali ed educativi di intervenire direttamente sulla comunità locale per sollecitare energie, persone, associazioni a svolgere sempre più attivamente il loro ruolo, in stretta integrazione e collaborazione con i servizi pubblici. A giugno 2013 è stato concluso il progetto di comunità denominato Alla Corte delTre presso il complesso abitativo Acer Corte 3 in intesa con il settore Politiche abitative e con Acer con affidamento ad un gruppo di associazioni che promuovono azioni finalizzate alla coesione, all'inclusione, alla cittadinanza attiva rivolte a tutte le fasce di età degli abitanti. A fine 2013 il progetto è stato parzialmente rifinanziato per consentire alle associazioni coinvolte il proseguo delle attività così come previste in convenzione (scadenza giugno 2015).

#### **Attività realizzata nel 2014**

- Attività di progettazione
- Attività collettive con la cittadinanza
- Attività di raccordo e di equipe fra servizi
- Eventi formativi
- Attività di verifica
- Attività di coprogettazione territoriale
- Raccolta dati e conoscenza della comunità

#### **Attività prevista nel 2015**

- Attività di progettazione
- Attività collettive con la cittadinanza
- Attività di raccordo e di equipe fra servizi
- Eventi formativi
- Attività di verifica
- Attività di coprogettazione territoriale
- Raccolta dati e conoscenza della comunità

### **Progetto "RIFIUTI ZERO NELLE SCUOLE DEL NAVILE"**

Realizzare gli obiettivi della strategia "Rifiuti zero" in tutti i plessi scolastici degli Istituti Comprensivi del quartiere Navile; fare in modo, cioè, che siano rimossi tutti gli ostacoli organizzativi e strutturali che impediscono la gestione completa e corretta della differenziazione, del riuso e del non spreco di tutte le frazioni di rifiuto che si generano nell'arco della vita scolastica. Questo l'obiettivo del progetto "Rifiuti e spreco zero nelle scuole del Navile"; iniziativa promossa da Quartiere Navile – Commissione Scuola, Ambiente ed Innovazione, con la collaborazione del Comune di Bologna, degli Istituti Comprensivi del territorio e di tutti gli attori coinvolti nella gestione del "bene rifiuto" all'interno della vita scolastica, per migliorarne:  
la raccolta: Hera (raccolta rifiuti), Seribo (gestione mensa), Manutencoop (gestione pulizie);  
il recupero: Last Minute Market (alimenti), RaccattaRAEE (materiale informatico)

Nel corso del 2014, si è proceduto con la seconda fase che ha previsto:

1. l'avvio dell'analisi dei rifiuti elettronici ed informatici, per procedere alla loro rigenerazione – anche mediante l'utilizzo di software operativo "open source", e/o al conferimento degli stessi nelle stazioni ecologiche attrezzate;
2. il recupero e distribuzione ad associazioni di volontariato dei pasti freddi e – dove possibile – caldi, non consumati dal servizio mensa;
3. la misurazione della quantità di materiale differenziato e recuperato all'interno del progetto, con particolare attenzione alla misurazione della frazione di rifiuto organico generata dal servizio mensa (spreco alimentare);

Il progetto, inoltre, prevede incontri di monitoraggio e controllo dell'andamento complessivo del progetto per la rimozione dei problemi operativi che dovessero ostacolare la piena implementazione. Il progetto "Rifiuti zero nelle scuole del Navile" è stato approvato con un Ordine del Giorno specifico da parte del Consiglio del Quartiere Navile (ODG 12/2012) e dal Consiglio del Comune di Bologna (ODG 194/2012).

Nel 2015 sono previsti laboratori sul tema del riciclo/recupero dei rifiuti in rete tra istituzioni e con associazioni del territorio.

#### **Attività prevista nel 2015**

- Prosecuzione dell'attività

### **"SINTI - ROM - Dalla scuola al lavoro"**

Progetto finanziato dalla Tavola Valdese che, nell'ottica di promuovere una cultura dell'accoglienza nella scuola e nel territorio rispetto agli alunni e alle famiglie nomadi, fra gli altri obiettivi, realizza 3 borse lavoro a favore di 15/16enni come primo approccio al mondo produttivo che nel periodo estivo svolgeranno lavori socialmente utili all'interno dell'IC3.

#### **Attività svolta nel 2014**

- Avvio dell'attività

#### **Attività prevista nel 2015**

- Proseguimento dell'attività

### **"Alla salute! Cittadini imprenditori di qualità di vita "**

Attraverso la realizzazione, nel periodo gennaio - giugno 2014, presso due nidi e un centro gioco del Quartiere di incontri educativi e di sensibilizzazione in tema di sana alimentazione e lo sviluppo di laboratori sulla frutta e la verdura rivolti ai bambini.

Nel periodo settembre - dicembre 2014 e nel 2015 si intende ampliare l'offerta di incontri a tutti i servizi 0 - 6 del Quartiere e sviluppare azioni che intreccino l'attività motoria con l'educazione ad una sana alimentazione con i bambini del nido e delle scuole dell'infanzia a partire dal progetto Giardini (inserito nel POF), dalla partecipazione al progetto Outdoor Education, e dalla realizzazione di orti, anche grazie al sostegno dei Centri Sociali e di Cittadinanzattiva.

#### **Attività prevista nel 2015**

- Prosecuzione e implementazione dell'attività

## 6.4. Sport, cultura e giovani

Risorse finanziarie dirette totale euro

**390.263,00**

|                       | Acquisto beni consumo | Prestazione di servizi | Trasferimenti | TOTALE SPESA<br>CORRENTE | Beni durevoli     | Beni durevoli |
|-----------------------|-----------------------|------------------------|---------------|--------------------------|-------------------|---------------|
| Servizi culturali (*) |                       | 1.985,00               |               |                          | <b>1.985,00</b>   | -             |
| Sala Centofiori       |                       | 26.703,00              |               |                          | <b>26.703,00</b>  |               |
| Servizi sportivi      | -                     | 361.575,00             |               |                          | <b>361.575,00</b> |               |
| <b>Totale</b>         | <b>-</b>              | <b>390.263,00</b>      | <b>-</b>      | <b>-</b>                 | <b>390.263,00</b> | <b>-</b>      |

(\*) Finanziamento da Fondazione del Monte per iniziativa estiva "Bella Fuori"

## 6.4.1. Indicatori: sport, cultura e giovani

### IMPIANTI SPORTIVI

| Scolastici | Extra scolastici | Totale |
|------------|------------------|--------|
| 13         | 59               | 72     |
| 0          | 50               | 50     |
|            | 8                | 8      |
|            | 1                | 1      |

Nr. impianti sportivi

*di cui con gestione Bdg*

impianti non scolastici in gestione ed uso

palestra corticella comunale in uso alla scuola

| COMPLESSI SPORTIVI  |   |
|---|---|
| COMUNALI  | SCOLASTICI  |
| <p>· <b>COMPLESSO SPORTIVO DEBORAH ALUTTO</b><br/>(Gestione a Budget)<br/>Via dell'Arcoveggio 37<br/>Palestra Deborah Alutto</p>  | <p>· <b>COMPLESSO SPORTIVO CASARALTA</b><br/>Via Lombardi 40<br/>Palestra casaralta</p>         |
| <p>· <b>COMPLESSO SPORTIVO ATC</b><br/>(Gestione a Budget)<br/>Via di Saliceto 1<br/>Palestra ATC Grande, Palestra ATC Piccola, Palestra ATC Boxe</p>   | <p>· <b>COMPLESSO SPORTIVO ALDINI</b><br/>Via S. Bassanelli 9-11<br/>2 palestre</p>             |
| <p>· <b>COMPLESSO SPORTIVO ARCOVEGGIO</b><br/>(Gestione a Budget)<br/>Via di Corticella 180/4<br/>Palestra Pala Margelli, Palestra basket, Pista di atletica, Pista di pattinaggio, Campo calcio 1, Campo calcio 2, Campo calcio a 7, 2 campi da tennis coperti</p>   | <p>· <b>COMPLESSO SPORTIVO BOTTEGO</b><br/>Via Bottego 3<br/>Palestra Bottego</p>               |
| <p>· <b>COMPLESSO SPORTIVO BIAVATI</b><br/>(Gestione a Budget)<br/>Via Shakespheare 33<br/>n. 2 Campo calcio da gara, 4 Campi calcio x allenamenti, 3 campi da calcio a 5, 1 Campo calcio a 9, 3 campi da beach volley Coperti, 6 campi tennis coperti, Playground all'aperto<br/>1 campo da calcio a 7</p> | <p>· <b>COMPLESSO SPORTIVO SALVO D'ACQUISTO</b><br/>Via della Beverara 188<br/>2 palestre</p>   |
| <p>· <b>COMPLESSO SPORTIVO VASCO DE GAMA</b><br/>(Gestione a Budget)<br/>Via Vasco de Gama 20<br/>Campo calcio 1, Campo calcio per allenamenti, Campo calcio a 5, Pista pattinaggio veloce, Pista pattinaggio artistico</p>   | <p>· <b>COMPLESSO SPORTIVO CROCE COPERTA</b><br/>Via Marziale 12<br/>Palestra Croce Coperta</p> |
|   | <p>· <b>COMPLESSO SPORTIVO GROSSO</b><br/>Via C. da Bologna 29<br/>Palestra Grosso</p>          |

|  |  |
|--|--|
| <p>• <b>COMPLESSO SPORTIVO CORTICELLA</b><br/>(Concessione in uso)<br/>Via Giulio Verne 23<br/>Palestra Corticella polivalente</p>   | <p>• <b>COMPLESSO SPORTIVO ZAPPA</b><br/>Via di Saliceto 74<br/>Palestra Zappa</p>   |
| <p>• <b>COMPLESSO SPORTIVO FANTONI</b><br/>(Concessione in uso)<br/>Via A. Fioravanti 22<br/>n° 2 Palestre</p>   | <p>• <b>COMPLESSO SPORTIVO M. MALPIGHI</b><br/>Via Marco Polo 20</p>   |
| <p>• <b>COMPLESSO SPORTIVO FERRARI</b><br/>(Concessione in uso)<br/>Via del Battiferro 1<br/>Campo calcio 1, Campo calcio a 7</p>  | <p>Palestra Malpighi</p> <p>• <b>COMPLESSO SPORTIVO R. LUXEMBURG</b></p>   |
| <p>• <b>COMPLESSO SPORTIVO LA DOZZA</b><br/>(Gestione a Budget)<br/>Via Romita 2<br/>Campo calcio 1, 2 campi calcio per allenamenti, 1 campo da calcio a 7 in sintetico<br/>Pista automodellismo, Skate Park acrobatico, Campo per tiro con l'arco, Campo agility dog, Playground all'aperto, Sala motoria, campo da cricket</p> | <p>Via della Volta 4<br/>Palestra Luxemburg</p> <p>• <b>COMPLESSO SPORTIVO LICEO SABIN</b><br/>Via G. Matteotti 7<br/>2 palestre</p> |
| <p>• <b>COMPLESSO SPORTIVO PIZZOLI</b><br/>(Concessione in uso)<br/>Via F. Zanardi 228-230<br/>Palestra Pizzoli grande (inagibile) Palestra Pizzoli piccola, Campo calcio 1, Campo calcio a 9. Playground all'aperto</p>   |  |

### SALE E CENTRI CIVICI RICREATIVI E CULTURALI

- Sala Piazza e Sala Blu (presso il Centro Civico Lame) Via Marco Polo, 51
- Sala Cubo Via Zanardi 249
- Sala Centofiori (presso il Centro Civico di Corticella) Via Gorky, 16
- Sala Alessandri (presso il Centro Civico di Corticella) Via Gorky, 10

### ELENCO BOCCIOFILE

| TERRITORIO | INDIRIZZO  |
|------------|--|
| Bologna    | Via Corticella 147 (bocciofila presso Caserme Rosse) |
| Lame       | Via Zanardi 230/2 (bocciofila Bolognese Centrale )   |

## 6.4.2. Progettualità con le Associazioni e altri soggetti presenti sul territorio nell'ambito di riferimento

Progetti

### **POLO CULTURALE CENTOFIORI PRESSO IL CENTRO CIVICO DI CORTICELLA (VIA GORKY 16)**

Il Quartiere Navile intende assolvere le proprie finalità di ente di promozione nel quadro degli indirizzi stabiliti per le attività culturali e di spettacolo e rivolgere speciale attenzione al riequilibrio territoriale di un'area con minore grado di urbanizzazione secondaria quale è quella di Corticella. Intende inoltre promuovere la crescita culturale artistica e tecnica degli organismi associativi a cui si è rivolto, incoraggiare la formazione di professionalità specifiche e realizzare iniziative di utilità sociale complementari e sussidiarie ai servizi comunali.

Le attività proposte riguardano il teatro, la danza, la musica, il cinema, le arti visive e la multimedialità, le attività culturali e di intrattenimento promosse dalle scuole. Il progetto coordina anche la programmazione degli eventi proposti dai soggetti privati esterni alla rete associativa, e consente l'organizzazione di spettacoli, di seminari, di convegni, di approfondimenti artistici, culturali, tecnici e scientifici mediante la prenotazione ed il noleggio della sala Centofiori. Inoltre la programmazione prevede spazi dedicati a band giovanili e il coinvolgimento della Rti che gestisce i servizi ausiliari della Sala. Attualmente la sala è gestita direttamente dal Quartiere. I servizi aggiuntivi di apertura, chiusura, sicurezza sono garantiti da RTI aggiudicataria del relativo bando. I servizi di pulizia sono affidati a manutencoop o in alternativa ai fruitori stessi con relativo sconto sull'affitto della Sala.

L'obiettivo è valorizzare la Sala Centofiori che rappresenta un vero patrimonio culturale per la comunità e l'averla riattivata dopo un periodo difficile rappresenta un risultato importante per l'Amministrazione.

#### **Attività realizzata nel 2014**

- Consolidamento delle attività e gestione della Sala

#### **Attività prevista nel 2015**

- prosecuzione delle attività e realizzazione del bando per gestione complessiva della Sala Centofiori

### **ATTIVITA' CULTURALI E SOCIALI IN AMBITO MUSICALE NELLA SEDE DI VIA GIURIOLO 7 (Sede Associazione Ivan Illich)**

L'intervento verso il quale il Quartiere ha orientato il proprio sostegno e la propria esperienza organizzativa in questa occasione riguarda: l'attività musicale, la valorizzazione dei suoi linguaggi in quanto espressioni di ambiti e culture diverse, l'organizzazione di attività formative e di laboratorio destinate ai preadolescenti, agli adolescenti e ai giovani, con riferimento alla prevenzione della marginalità sociale; alla progettazione e alla realizzazione di iniziative in campo musicale in raccordo con i servizi scolastici e socio-educativi del Quartiere e con le reti associative territoriali. Lo scopo dell'intervento è di dar vita a eventi culturali condotti in collaborazione con associazioni e personalità artistiche. Avvio e pieno utilizzo della Sala prove.

#### **Attività realizzata nel 2014**

- Avvio e consolidamento della Sala prove Musicali

#### **Attività prevista nel 2015**

- prosecuzione dell'attività

### **BELLA FUORI - MANIFESTAZIONI ESTIVE IN PIAZZETTA**

Rassegna di spettacoli estivi all'aperto, organizzata dal Quartiere e sostenuta dalla Fondazione del Monte, soprattutto dedicati ai bambini, nel periodo agosto, con il coinvolgimento di associazioni culturali.

#### **Attività realizzata nel 2014**

- Realizzazione delle attività come sopra indicate

#### **Attività prevista nel 2015**

- Prosecuzione della attività come sopra riportate

### **PREMIO LETTERARIO NAVILE**

Conclusione della XV edizione, nella versione 2.0 digitale e con forte coinvolgimento dell'associazionismo del territorio; selezione giuria, valutazione opere e premiazione finale con stampa digitale dei relativi e-book. Nel 2015 verrà avviata e programmata una nuova versione del Premio Letterario in collaborazione con la Consulta cultura del Q.re.

#### **Attività realizzata nel 2014**

- Avvio e conclusione della XV edizione

#### **Attività prevista nel 2015**

- Avvio della progettazione di una nuova versione del PLN in collaborazione con Consulta cultura del Q.re Navile

### **PROGETTO E RASSEGNA BELLA DENTRO**

Rassegna di spettacoli ad offerta libera per famiglie e bambini.

#### **Attività realizzata nel 2014**

- Realizzazione della rassegna con 5 spettacoli gratuiti offerti alla cittadinanza.

#### **Attività prevista nel 2015**

- Realizzazione della nuova rassegna.

### **PROGETTO RADIO CIAO NAVILE**

Spazio di 30 minuti settimanali a disposizione delle associazioni del quartiere che verranno intervistati sulle loro attività. Verrà letto un notiziario su tutte le attività presenti in quartiere ogni settimana.

#### **Attività realizzata nel 2014**

- Prosecuzione delle attività

#### **Attività prevista nel 2015**

- Prosecuzione delle attività e passaggio all'area educativa di quartiere l'intero progetto da sviluppare attraverso i centri socio educativi che terranno in autonomia i rapporti con la radio coordinati da un'educatrice professionale di quartiere

## **COORDINAMENTO GESTORI DEGLI IMPIANTI SPORTIVI**

Il Quartiere Navile, primo in termini numerici a livello cittadino per numero di impianti, preventiva per il 2014 € 456.000,00 circa per offrire servizi e opportunità in campo sportivo, culturale e ricreativo. I cittadini che vogliono praticare attività sportiva, e fra questi in particolare i giovani, hanno a disposizione nel Quartiere Navile 100 impianti sportivi comunali e 14 impianti sportivi scolastici

### **Attività realizzata nel 2014**

- Prosecuzione delle attività

### **Attività prevista nel 2015**

- Prosecuzione delle attività e realizzazione del bando sport per la gestione degli impianti sportivi

## **PROGETTO "MI PASSO A TE E FACCIO CANESTRO"**

Dal 2011 è stata sottoscritta la convenzione con l'Associazione Dilettantistica Polisportiva Lame, l'Associazione Basket Handicap A.S.D. e l'Azienda USL di Bologna per le attività di integrazione e sostegno di bambine e bambini, ragazze e ragazzi attraverso il basket.

La realizzazione di questa attività sportiva specifica (il basket) avviene da alcuni anni presso la Palestra del Centro Sportivo Lame (sita in via Vasco de Gama, 20 a Bologna) e vede il coinvolgimento di risorse altamente qualificate provenienti dai diversi Servizi del Territorio, nonché la partecipazione di un elevato numero di utenti, con l'obiettivo di dare un contributo per la crescita delle ragazze e dei ragazzi favorendo così un processo di coesione e integrazione sociale per la costruzione di una società rispettosa delle differenze.

### **Attività realizzata nel 2014**

- Prosecuzione delle attività e rinnovo della convenzione con implementazione del livello di diffusione e partecipazione sul territorio.

### **Attività prevista nel 2015**

- Prosecuzione delle attività

## **PROGETTO "DOC IN TOUR"**

In collegamento con il più ampio progetto regionale tale progetto si realizzerà con la proiezione gratuita alla cittadinanza di 8 docu-film selezionati tra quelli messi a disposizione dalla regione Emilia-Romagna e con successivo dibattito coi registi. Tale progetto non comporta alcuna spesa per il Quartiere

### **Attività realizzata nel 2014**

avvio progetto con 4 proiezioni previste

### **Attività prevista nel 2015**

prosecuzione del progetto con 8 proiezioni previste



## **IL TAVOLO DI COORDINAMENTO di tutte le scuole di italiano per stranieri in collaborazione con le biblioteche e associazioni del territorio.**

- Mappatura di tutte le realtà che offrono sul territorio corsi di italiano per stranieri: --> in base alla area geografica (nel quartiere), ai livelli offerti, al periodo scolastico, ai giorni di lezione. In carico a Uff. Cultura del Q.re ( Daniele Degli Esposti) in collaborazione con stagista della biblioteca di Via Gorki.
  - Organizzare incontro delle "scuole" con un rappresentante del CTP Bologna. In carico a Presidente del quartiere.
  - Definizione dei LIVELLI (già definiti in Europa)
  - LIBRO adottabile da tutte le scuole (per un passaggio agevolato dello studente da una scuola ad un'altra e per la definizione univoca del livello raggiunto)
  - CVdegli insegnanti per tenere i corsi di certificazione A2
  - Test di ingresso e test di uscita degli studenti
  - Abbinamento dei corsi di italiano con altri corsi in parallelo (cucito, cucina) per avviare gli studenti a "possibili" attività lavorative; possibilità di collegamenti con altre realtà
- In considerazione che il Quartiere Navile conta circa 67.000 abitanti di cui il 24% sono stranieri, l'obbiettivo finale è di:
- Organizzare tra loro le scuole/biblioteche per potere dare una proposta formativa uniforme, di potere indirizzare gli studenti verso la scuola più adeguata come zona, orari e livelli
- creare un Centro Servizi in cui sono disponibili tutte le informazioni necessarie agli stranieri su offerte di lavoro, corsi di italiano e di altre attività manuali.

### **Attività realizzata nel 2014**

- Realizzazione delle attività come sopra descritte

### **Attività prevista nel 2015**

- Prosecuzione delle attività come sopra indicate

## 6.5. Informazioni e rapporti con il cittadino

|  | <b>Anno 2013</b> | <b>Anno 2014</b> |
|--|------------------|------------------|
| <b>Sportello al Cittadino</b>                |                  |                  |
| N° sedi Sportello al cittadino               | 3                | 3                |
| N° contatti allo sportello                   | 52.878           | 49.350           |
| Afflusso medio giornaliero                   | 176              | 163              |
| Tempi medi attesa                            | 10               | 11               |
| N° procedimenti avviati                      | 4.507            | 4.433            |
| N° attività anagrafiche                      | 50.274           | 50.255           |
| <b>Citizen Relationship Managemen (CzRM)</b> |                  |                  |
| n. segnalazioni                              | 1.822            | 1.958            |

## 7. Patrimonio

### A) immobili gestiti dal Quartiere destinati alle LFA

| TERRITORIO | INDIRIZZO                            | ASSOCIAZIONE  | NOTE  |
|------------|--------------------------------------|---|---|
| Bolognina  | Via Corticella 145 (*)               | Comitato di gestione Caserme Rosse  | Realizzazione attività culturali  |
| Bolognina  | Via Corticella 147/2 (*)             | Società Bononia Boxe  | Svolgimento attività nell'ambito degli sport minori   |
| Bolognina  | Via Corticella 147/3 (*)             | Club Bologna ASD  | Svolgimento attività nell'ambito degli sport minori   |
| Bolognina  | Via Giuriolo 7                       | Scuola popolare di musica Ivan Illich   | Programmazione e gestione attività culturali in ambito musicale   |
| Bolognina  | Via N. Dall'Arca 36 (**)             | Associazione Universo – Associazione OrcheIdee – Associazione On the Move – Associazione Seminararia – Associazione Harambe | Progetto per favorire la coesione sociale e l'animazione di comunità del comparto "Corte 3"   |
| Bolognina  | Via Saliceto 3/5 (box auto n. 42)    | Gruppo Colombofilo Bolognese  | Uso magazzino   |
| Corticella | Via Bentini 18/A                     | Circolo A.C.L.I. Renzo Pillastrini  | Attività di carattere sociale nell'ambito del Welfare di Comunità e per le fasce deboli della cittadinanza                            |
| Corticella | Via Colombarola 44 (*)               | AIAS  | Realizzazione servizi, attività e progetti a favore di persone disabili e loro famiglie   |
| Corticella | Via Colombarola 46 (*)               | CEPS  | Realizzazione polo di iniziativa a favore di persone diversamente abili   |
| Corticella | Via Ferrarese 156/40                 | Comitato orti della Dozza   | Utilizzo come deposito attrezzi e altri materiali   |
| Lame       | Via Beverara 125a-b-c-d-e-f (*)      | Associazione Terra Verde  | Realizzazione interventi di integrazione e sviluppo umano   |
| Lame       | Via Marco Polo 51 (locali vari)      | Comitato di gestione Centro Civico Lame   | Gestione attività di utilità sociale e attività della Rete Lame   |
| Lame       | Via Zanardi 214                      | Associazione Dilettantistica Pattinatori Bononia / Gruppo Colombofilo Bolognese   | Gestione attività di utilità sociale e interesse pubblico   |
| Lame       | Via Marco Polo 21/21                 | Unione Italiana Mutilati della Voce   | Iniziative di socializzazione e supporto psicologico per i membri dell'associazione e loro famiglie                                   |
| Lame       | Via Marco Polo 21/23                 | Associazione Xenia  | Progetti sociali a favore di soggetti in condizioni di fragilità  |
| Lame       | Via Marco Polo 51 (stanza n. 16) (*) | Associazioni Riunite  | Progetto RDD Reducing Digital Device Sportello Informatico per il Cittadino – servizio di supporto al lavoro degli impiegati dell'URP |

\*: Immobile con attività di utilità sociale e di comunità con trattamento canoni e/o utenze ai sensi dell'art. 23 del Regolamento Servizi Sociali e dell'art. 10 comma 4 del Regolamento LFA

\*\* : Immobile di proprietà ACER in gestione al Quartiere

**B) immobili in carico Istituzionale al Quartiere per attività con funzioni di sussidiarietà**

| TERRITORIO | INDIRIZZO                | ASSOCIAZIONE                                | NOTE  |
|------------|--------------------------|---|---|
| Corticella | Via Arcoveggio 59/8 (*)  | Associazione di Volontariato Ca' Bura Onlus | Attività di valorizzazione del Parco dei Giardini   |
| Lame       | Via Agucchi 284 a-b (*)  | Coordinamento Volontariato Lame             | Realizzazione progetti di Quartiere a carattere sociale e di servizio sociale di comunità nell'ambito della progettualità di "Case Zanardi", di "Cittadinanza Attiva" e di "Lavoro Sociale di Comunità" |
| Lame       | Via Zanardi 210-2012 (*) | Coordinamento Volontariato Lame             | Realizzazione progetti di Quartiere a carattere sociale e di servizio sociale di comunità nell'ambito della progettualità di "Case Zanardi", di "Cittadinanza Attiva" e di "Lavoro Sociale di Comunità" |
| Lame       | Via Zanardi 226 (*)      | Coordinamento Volontariato Lame             | Realizzazione progetti di Quartiere a carattere sociale e di servizio sociale di comunità nell'ambito della progettualità di "Case Zanardi", di "Cittadinanza Attiva" e di "Lavoro Sociale di Comunità" |

\*: Immobile con attività di utilità sociale e di comunità con trattamento canoni e/o utenze ai sensi dell'art. 23 del Regolamento Servizi Sociali e dell'art. 10 comma 4 del Regolamento LFA

## 8. Partecipazione, progettualità e sussidiarietà del Quartiere Navile

I progetti di seguito elencati potranno essere oggetto di finanziamento e/o supporto logistico e messa a disposizione delle sale di Quartiere

### **ConVivere Bolognina**

Progetto organizzato con UrbanCenter e il contributo della legge regionale 3/2010. Il progetto intende lavorare con associazioni, cittadini e commercianti per trovare una modalità di convivenza condivisa in Bolognina. Il progetto prevede incontri, analisi, iniziative e il consolidamento di una modalità di intervento nella zona Bolognina, mirato a creare occasioni positive di sviluppo delle socialità, della legalità e della qualità urbana.

### **Mercato Navile**

Attività di coordinamento e comunicazione sul nuovo assetto urbanistico e sulla cantierizzazione, in relazione con Urbancenter Bologna.

Le attività iniziate proseguono con il cantiere di interrimento di via Gobetti e il riassetto dell'area prospiciente via Fioravanti.

Attività di relazione e comunicazione con la cittadinanza.

### **Progettualità di cittadinanza attiva rivolta al decoro, alla qualificazione ed alle buone pratiche di pulizia ed abbellimento delle aree pubbliche del territorio**

Progetti per la cura e la valorizzazione del territorio con il coinvolgimento del volontariato per avviare anche campagne di sensibilizzazione che rafforzino il senso di comunità riguardo: sgambatura cani, mozziconi e chewing gum a terra, tenuta animali domestici, ecc. Importante lo sviluppo di progetti in collaborazione con cittadini e associazioni nell'ambito del regolamento sui beni comuni.

### **Progettualità "commercio a Navile"**

Il mondo del commercio con Associazioni di Categoria e Comitati di Commercianti maggiormente rappresentativi e radicati nel territorio, con l'obiettivo di formulare idee e proposte per un rilancio commerciale della zona, con approfondimento sulle problematiche relative ad una maggiore vivibilità.

### **Progetto "Adotta la memoria"**

Percorso della memoria: risorse pubbliche e private per creare percorsi di valorizzazione della memoria del nostro quartiere. Dalla Lotta partigiana, fino al Museo di Ustica ed ai luoghi dei tragici fatti della "Uno Bianca" anche attraverso la proiezione di film ed in particolare si propone la visione del film "Operazione Radium" ambientata a Bologna durante l'occupazione tedesca.

### **Urbanistica e grandi trasformazioni del Quartiere: relazione con i cittadini informazione e partecipazione**

L'attività è rivolta a seguire le difficili trasformazioni urbanistiche in corso, a seguire i rapporti dei cittadini con l'amministrazione sui vari progetti di riqualificazione svolti con modalità partecipative.

Il Quartiere è privo di deleghe in specifico sulla materia, ma essendo il Quartiere Navile fortemente interessato rispetto alle grandi trasformazioni urbanistiche cittadine si ritiene opportuno svolgere una funzione di cerniera tra l'amministrazione comunale ed i cittadini nei settori dello sviluppo urbanistico del territorio, della mobilità e delle politiche abitative. La Commissione ad hoc svolge il ruolo di contenitore della attività connesse al Laboratorio per la Sicurezza, Legalità e Qualità Urbana.

### **Laboratorio per la sicurezza e la qualità urbana**

Nell'ambito del Laboratorio Sicurezza & etc. si terranno riunioni pubbliche a cui parteciperanno le forze dell'ordine, la PM e varie associazioni. Negli incontri, oltre al lavoro di reciproca informazione, vengono presentati progetti elaborati da associazioni per migliorare la convivenza e la qualità della vita nel territorio.

### **Caccia al tesoro - caccia ai valori**

Anche per il 2015, il Quartiere promuoverà, attraverso il patrocinio del Presidente e mediante un supporto tecnico organizzativo, la decima edizione dell'iniziativa che si tiene sul territorio di Corticella (grazie all'impegno di cittadini e di organizzazioni di volontariato) il 2 giugno dal titolo "Caccia al tesoro - Caccia ai valori".

L'iniziativa (una caccia al tesoro non competitiva) ha l'obiettivo di promuovere la socialità sul territorio, favorire lo scambio e l'incontro tra cittadini, promuovere valori positivi tra persone provenienti da ambiti diversi e la conoscenza diretta del territorio.

### **Progetto "I colori del Navile"**

Il progetto ha come obiettivo il miglioramento della qualità della vita nei suoi aspetti sociali, economici, ambientali, culturali del quartiere Navile a Bologna. Il progetto si fonda sull'eterogeneità dei partecipanti (associazioni di genitori, di commercianti, sportive etc) dei quali valorizza le esperienze e i saperi, con l'obiettivo condiviso di una riqualificazione del quartiere basata sulla sostenibilità sociale ed economica.

E' perciò un luogo di progettazione condivisa e di elaborazione di idee che promuove e organizza azioni per la valorizzazione delle risorse sociali e culturali del territorio. Svolge consulenza tecnica per la promozione delle opportunità di cui il quartiere beneficia, attraverso servizi di informazione, orientamento e di supporto per migliorare la sua capacità di attirare risorse pubbliche e private.

### **Progetto Vivi Corticella**

Nel dialogo molto attivo con i commercianti della zona di Corticella, ha portato alla progettazione di una seconda edizione dell'iniziativa Vivi Corticella (dopo quella dell'autunno 2012).

I commercianti, le associazioni di Corticella, supportate dal Quartiere nella fase organizzativa, ha promosso per il 2013 l'animazione della zona circostante l'ex dazio e via Sant'Anna attraverso l'attivazione di un piccolo mercatino di antiquariato e di hobbistica, la presenza di banchetti e attività promosse dalle associazioni di volontariato del territorio. L'obiettivo è quindi quello di animare una zona importante del Quartiere e permettere ai cittadini di fruire di spazi normalmente occupati dalle automobili e di iniziative di prossimità che permettono lo scambio e l'incontro informale tra i cittadini.

### **Feste di strada (Halloween - Bolognina wine night, ecc...)**

Nel prossimo triennio i progetti di animazione di strada saranno sostenuti oltre che da piccoli finanziamenti ad hoc, dai numerosi gli uffici che concorrono al buon esito della manifestazioni, per la concessione delle autorizzazioni amministrative, per la regolamentazione del traffico, per la tutela dell'ordine pubblico e per la pulizia delle strade. Sono eventi che conoscono una crescita continua in termini di dimensioni e di partecipazione e che valorizzano l'iniziativa dell'associazionismo dei commercianti.

### **Progetto Pedibus**

Il Quartiere Navile ha promosso l'attivazione di un progetto di educazione alla mobilità a piedi a favore degli studenti dell'IC3 di Lama e dell'IC4 di Corticella.

Scopo generale del progetto è l'individuazione di percorsi sicuri negli spostamenti casa-scuola e scuola-casa, incentivando modelli di mobilità alternativi al caotico ed eccessivo utilizzo dell'auto privata e limitando gli effetti nocivi in termini ambientali e di salute nonché di viabilità.

Nello specifico si vuole dare seguito alle iniziative dei Pedibus promosse dal Centro Antartide (Progetto europeo Mimosa) presso le scuole Silvani (IC3 Lama), Marsili e Villa Torchi (IC4 Corticella), destinate alle scuole materne ed elementari, e stimolare la nascita di altri gruppi autonomi in altri plessi; si vuole poi incentivare la nascita di una esperienza di Bicibus presso le scuole medie dell'IC4 in stretta collaborazione con i genitori interessati, i docenti con funzione ambientale e la dirigenza scolastica.

### **Collaborazione con le Biblioteche di Quartiere**

Il Quartiere ha strutturato un gruppo di lavoro stabile fra le tre biblioteche del quartiere, di competenza dell'Istituzione Biblioteche comunale, e l'ufficio cultura. Tale gruppo ha la funzione di coordinare e dare visibilità alle iniziative organizzate congiuntamente e a quelle proposte da ogni singola struttura

### **Valorizzazione della convenzione con l'archivio del Canzoniere delle Lame**

La Biblioteca Lame ospita l'archivio storico del "Canzoniere delle Lame", di proprietà del Quartiere Navile, a seguito di una donazione. Il Quartiere si impegna, insieme alla biblioteca e compatibilmente con le sue risorse, alla sua valorizzazione.

### **Progetto Ragazzi**

Nel 2013 è stato avviato il primo anno del progetto ragazzi, un percorso di avvicinamento all'amministrazione per i ragazzi delle medie. L'attività è nata dalla discussione in commissione Politiche Culturali e Giovanili e si sta svolgendo con la collaborazione dei consiglieri e degli istituti comprensivi del territorio sotto la supervisione di un volontario del centro Montanari.

### **Progetto "Rilancio Centro Sportivo Pizzoli"**

Il Centro Sportivo Pizzoli vive da anni una situazione di progressivo impoverimento di strutture dovuto alla vetustà dell'impianto. Il progetto intende coordinare al meglio i soggetti che tutt'ora insistono sull'area ed elaborare, insieme all'Amministrazione Comunale, strategie che consentano un rilancio. Nel 2014 prevista la riattivazione del Centro Sociale Pescarola, la ristrutturazione del paly ground, alcuni interventi di manutenzione straordinaria e il consolidamento della rete sociale che opera in zona.

### **Costruzione rete Centri estivi privati**

Il Quartiere intende sviluppare durante l'anno riunioni di coordinamento e scambio di esperienze fra i centri estivi organizzati da soggetti esterni all'Amministrazione e con progetti autonomi.

### **Progetto Centri Civici**

Valorizzazione dei complessi polifunzionali pubblici, sperimentando l'interazione fra associazioni e servizi comunali. Il progetto mira al pieno utilizzo su progettualità condivise con associazioni e cittadini. Il progetto prevede anche la trasformazione dell'Urp Lame in sede distaccata dell'Urp Fioravanti, supportato dallo Sportello informatico del Cittadino costituito a fine 2013 con un progetto di cittadinanza attiva. Prevede l'utilizzo pieno del Centro Civico di Corticella con progetti di integrazione socio-sanitaria e un rilancio degli spazi dell'immobile di Caserme Rosse, nella logica di casa delle associazioni.

### **Progetto "Le strade raccontano"**

In collaborazione con Unipol e Navile Insieme vengono calendarizzate attività con esperto di conoscenza della toponomastica del quartiere, con particolare attenzione alle vie di artisti della Bolognina.

### **Progetto "Ping-pong"**

Costruzione di tre tavoli da ping-pong in parchi cittadini con messa in rete di centri sociali, associazioni genitori e Associazione Terra Verde.

### **Progetto "Gorki 12"**

Creazione di un polo socio-sanitario in via Gorki 12 in collaborazione con l'Associazione Sokos e AUSL Bologna.

## 9. Rendicontazione per l'anno 2014 delle "attività" svolte dal Consiglio di Quartiere e dalle commissioni consiliari

### SEDUTE CONSIGLIO DI QUARTIERE: n. 15

9 gennaio  
30 gennaio  
13 marzo  
27 marzo  
7 aprile  
17 aprile  
8 maggio  
22 maggio  
5 giugno  
19 giugno  
11 settembre  
2 ottobre  
16 ottobre  
13 novembre  
27 novembre

### COMMISSIONI CONGIUNTE

Commissioni:

**urbanistica e mobilità – politiche per l'istruzione la sostenibilità ambientale e la coesione sociale – politiche sociali e welfare di comunità – politiche sportive e volontariato**

23 gennaio - nuovo regolamento zone ortive

Commissioni:

**politiche per lo sviluppo e promozione del commercio dell'artigianato e delle attività produttive- politiche sportive e volontariato - politiche sociali e welfare di comunità - urbanistica e mobilità – politiche culturali e giovanili – politiche per l'istruzione, la sostenibilità ambientale, l'innovazione e la coesione sociale**

1 aprile - regolamento sulla collaborazione fra cittadini e amministrazione per la cura e la rigenerazione dei beni comuni urbani

Commissioni :

**urbanistica e mobilità - politiche per l'istruzione, la sostenibilità ambientale, l'innovazione e la coesione sociale**

4 giugno – presentazione dei lavori di via Carracci ad opera di RFI



### **COMMISSIONE URBANISTICA E MOBILITA'**

4 febbraio - incontro con i residenti al fine di illustrare i nuovi lavori che sono previsti per la zona Dozza (lavori di sistemazione e messa in sicurezza di via Ferrarese e realizzazione della rotatoria Ferrarese-Gomito-Aposazza)

14 marzo - presentazione RUE (Regolamento Urbanistico Edilizio) proposita di variante 2014 - Convocazione congiunta per tutti i Quartieri la sede incontro è Palazzo Comunale

21 marzo - presentazione POC (Piano Operativo Comunale) programma per la qualificazione diffusa - Convocazione congiunta per tutti i Quartieri la sede incontro è Palazzo Comunale

9 giugno - presentazione lavori di tutela idraulica per Canaletta Ghisiliera.

23 giugno - uso anticipato di aree all'interno della ex Caserma Sani

15 luglio - Progetti educativi in tema di sicurezza stradale - progettazione nuova segnaletica - modalità di gestione ed utilizzo del parcheggio cosiddetto "la buca" in zona Dozza - Verifica installazione di RITA in via Ferrarese

4 settembre - linee di indirizzo ampliamento piano sosta al Quartiere Navile

18 settembre - progetto zona 30 a casaralta e mobilità ciclabile in via Zanardi

9 ottobre - andamento progetto di riqualificazione illuminazione pubblica e progetti per il decoro dei muri del Quartiere

18 novembre - illustrazione progetto di riqualificazione illuminazione pubblica (Enelsole)- illustrazione progetti per il decoro dei muri del Quartiere

19 novembre - aggiornamento sul cantiere universitario lungo il canale Navile

### **COMMISSIONE POLITICHE SPORTIVE E VOLONTARIATO**

6 marzo - verifica del Regolamento per l'assegnazione degli spazi sportivi del Quartiere - consultazione sui criteri per i nuovi bandi per la gestione degli impianti sportivi del Quartiere, indirizzi forniti dalla conferenza di organizzazione dei servizi

17 giugno - incontro che si terrà presso il Centro Sportivo Vasco de Gama per conoscere attività dell'impianto

8 settembre - linee di indirizzo per la concessione in gestione ed uso di palestre scolastiche per gli anni sportivi 2014/2015 e 2015/2016.- nuova convenzione progetto "Mi passo a te , faccio canestro " con Associazione Basket Handicap

### **COMMISSIONE POLITICHE CULTURALI E GIOVANILI**

22 gennaio – attività culturali al Cubo (Centro Unipol Bologna - Porta Europa – P.zza Mello 3 e 5)

19 febbraio – organizzazione prossima “festa della zuppa”

26 febbraio - modalità di selezione esperti Premio Letterario Navile - creazione gruppo di valorizzazione del Quartiere Navile

12 marzo - incontro con Assessore Cultura e Rapporti con l'Università. Del Comune di Bologna - Alberto Ronchi

2 aprile – adotta la memoria progetti e attività sulla memoria al Quartiere Navile

14 maggio – adotta la memoria progetto scuole per celebrazione 70 ° battaglia della Bolognina e liberazione

4 novembre - aggiornamento percorso ragazzi e “ Adotta la memoria”

Premio Letterario Navile : verifica adesione , nuove modalità di partecipazione e premiazione per vincitori bando 2014

24 novembre - nuovi stradari scolastici 2014 /2015 ( con direttori istituti Comprensivi n. 3- 4- 5 -15)

### **COMMISSIONE POLITICHE SOCIALI E WELFARE DI COMUNITA'**

5 febbraio - confronto sulle azioni e servizi di prevenzione e contrasto alle dipendenze presenti sul territorio del Quartiere Navile: conoscenza, scambio di informazioni, complementarietà, possibili collaborazioni, individuazione di criticità.

28 maggio – - unificazione dell'Asp Irides con l'Asp citta' di Bologna”

convocazione congiunta di tutti i Quartieri di Bologna L'incontro si svolge in Piazza Maggiore , sala Consiglio

11 giugno - invito incontro formativo Consulta benessere di comunità

2 dicembre - aggiornamento percorso welfare di comunità e condivisione modalità operative con i soggetti appartenenti alla Consulta per il benessere di comunità di Navile.

10 dicembre - continuazione lavoro commissione sul tema delle dipendenze. Presentazione da parte dell'Unità di strada del Comune di Bologna del lavoro svolto sul territorio della Bolognina e della situazione nelle zone più problematiche del territorio. Progettualità future nella prospettiva del lavoro di comunità in fase di realizzazione sul territorio di Navile.

### **COMMISSIONE POLITICHE PER L'ISTRUZIONE, LA SOSTENIBILITA' AMBIENTALE, L'INNOVAZIONE E LA COESIONE SOCIALE**

26 marzo – presentazione del progetto Masterplan per l'efficienza ed il risparmio energetico del PEEP Corticella

26 maggio – presentazione e discussione del libro di Gigli : “maestra, ma Sara ha due mamme ?” le famiglie omogenitoriali nella scuola e nei servizi educativi

30 maggio – costituzione della “Istituzione dei servizi educativi e delle scuole dell'infanzia

22 settembre – progetto Aula Didattica ambientale Grosso

26 novembre - problematiche legate alla compatibilità ambientale dell'Aeroporto Guglielmo Marconi e il territorio del quartiere

**COMMISSIONE BILANCIO**

20 marzo – consultivo Bilancio 2013 , avvio discussione bilancio 2014

31 marzo – informazione sulla proposta di Budget 2014-2015

convocazione congiunta con tutti i Quartieri del Comune di Bologna svolta nella sala del Consiglio di Piazza maggiore-

8 aprile – illustrazione proposte P.O. Quartiere Navile

**COMMISSIONE POLITICHE PER LO SVILUPPO E LA PROMOZIONE DEL COMMERCIO DELL'ARTIGIANATO E DELLE ATTIVITA' PRODUTTIVE**

6 febbraio – incontro con l'Assessore al commercio del comune di Bologna , Matteo Lepore sulle politiche a supporto del commercio

5 novembre- incontro con le associazioni di categoria commercio e i rappresentanti delle comunità straniere per discutere delle problematiche sull'integrazione e la valorizzazione del commercio al Quartiere Navile, nell'ambito di Convivere Bolognina

**UFFICIO DI PRESIDENZA ANNO 2014**

13 gennaio

6 febbraio

25 febbraio

24 marzo

13 maggio

29 luglio

6 ottobre

12 dicembre

## 10. PIANO DETTAGLIATO DEGLI OBIETTIVI DEL QUARTIERE NAVILE

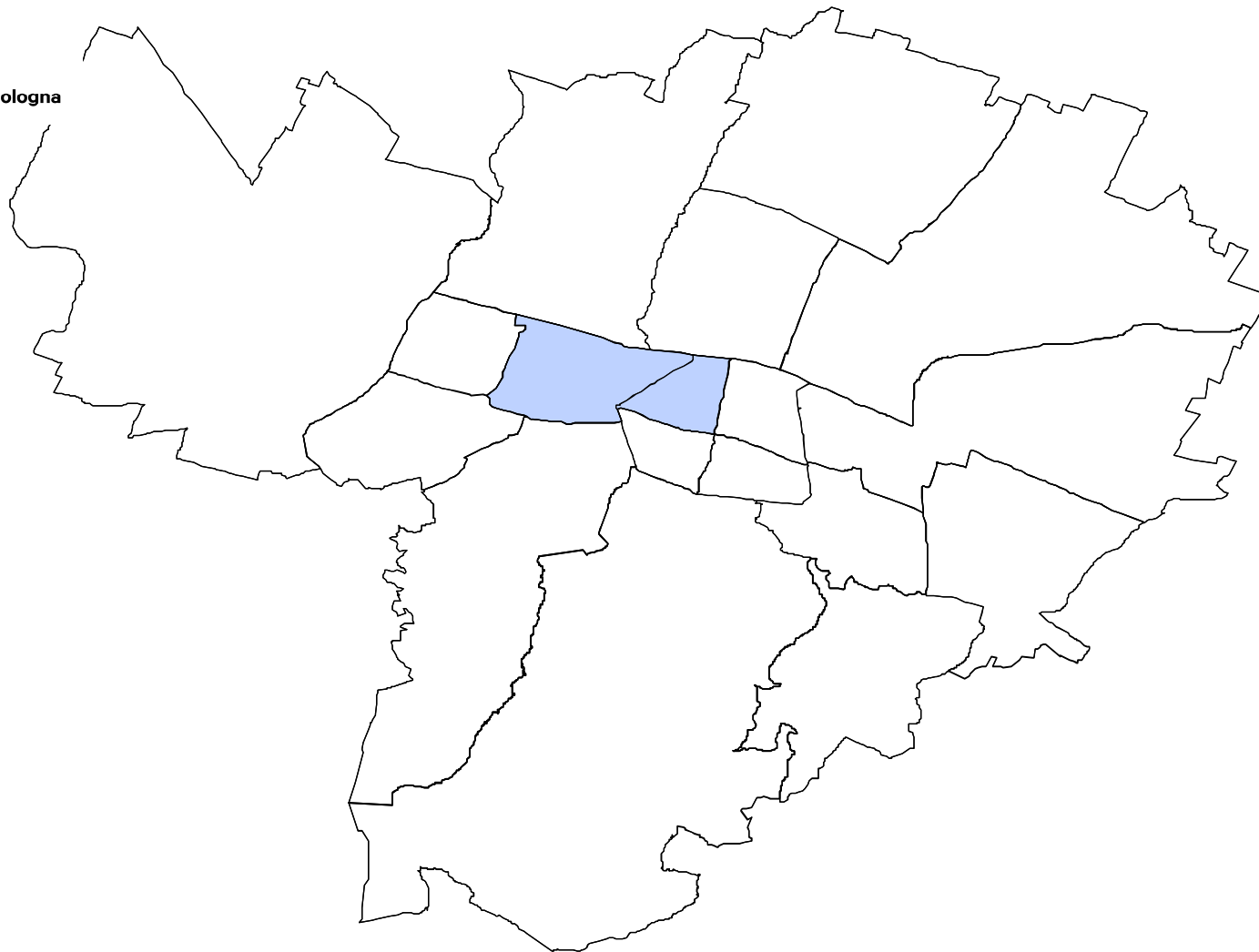
### ELENCO DELLE SCHEDE DEL PIANO DETTAGLIATO DEGLI OBIETTIVI 2015 DEL QUARTIERE NAVILE

| <b>Descrizione del Sottoservizio</b>                          | <b>Unità responsabile</b>                      |
|---|--|
| 1 Servizi istituzionali, generali e di gestione               | Affari generali e Istituzionali Bilancio e cdg |
| 2 Libere forme associative                                    | Affari generali e Istituzionali Bilancio e cdg |
| 3 Strutture residenziali per anziani                          | Servizio Sociale territoriale                  |
| 4 Centri diurni   | Servizio Sociale territoriale                  |
| 5 Servizi di sostegno al domicilio per anziani                | Servizio Sociale territoriale                  |
| 6 Interventi di integrazione economica / altro per anziani    | Servizio Sociale territoriale                  |
| 7 Campi sosta nomadi  | Servizio Sociale territoriale                  |
| 8 Sportello sociale e attività amministrativa                 | Servizio Sociale territoriale                  |
| 9 Servizio sociale territoriale per anziani                   | Servizio Sociale territoriale                  |
| 10 Servizi residenziali per minori                            | Servizio Sociale territoriale                  |
| 11 Assistenza educativa - domiciliare                         | Servizio Sociale territoriale                  |
| 12 Integrazioni economiche per minori e famiglie              | Servizio Sociale territoriale                  |
| 13 Affidi familiari   | Servizio Sociale territoriale                  |
| 14 Tirocini formativi per minori                              | Servizio Sociale territoriale                  |
| 15 Servizio sociale territoriale per minori e famiglie        | Servizio Sociale territoriale                  |
| 16 Interventi di integrazione economica per adulti            | Servizio Sociale territoriale                  |
| 17 Servizio sociale territoriale per adulti                   | Servizio Sociale territoriale                  |
| 18 Assistenza handicap e trasporto individuale                | Servizio educativo scolastico territoriale     |
| 19 Servizi integrativi e trasporto collettivo scolastico      | Servizio educativo scolastico territoriale     |
| 20 Interventi di diritto allo studio                          | Servizio educativo scolastico territoriale     |
| 21 Interventi socio-educativi per minori                      | Servizio educativo scolastico territoriale     |
| 22 Gestione amministrativa dei servizi scolastici - Q. Navile | Servizio educativo scolastico territoriale     |
| 23 Attività culturali   | Sport-cultura e giovani                        |
| 24 Gestione impianti sportivi                                 | Sport-cultura e giovani                        |
| 25 Iniziative e attività per i giovani                        | Sport-cultura e giovani                        |
| 26 Sportello del cittadino del Quartiere Navile               | Sportello del cittadino                        |

# Programma Obiettivo Quartiere Porto 2015



Comune di Bologna



U.O. Affari Generali e Controllo di gestione

## Indice

|        |   |      |    |
|--------|---|------|----|
| 1.     | I numeri del Quartiere  | Pag. | 3  |
| 2.     | Le risorse umane del Quartiere  | Pag. | 5  |
| 3.     | Piano triennale dei Lavori pubblici e degli investimenti 2015-2017                                    | Pag. | 6  |
| 3.1    | Politiche di Quartiere  | Pag. | 7  |
| 4.     | Budget 2015 per linea di intervento del Quartiere   | Pag. | 11 |
| 5.     | Sintesi della spesa per attività consumi specifici: risorse assegnate al Quartiere                    | Pag. | 12 |
| 5.1    | Impatto riduzione delle risorse destinate ai Quartieri  | Pag. | 13 |
| 6.     | Le risorse finanziarie per ambiti e indicatori:   |      |    |
| 6.1.   | Direzione, amministrazione e organi istituzionali   | Pag. | 17 |
| 6.2    | Servizi sociali e assistenziali   | Pag. | 18 |
| 6.2.1  | Indicatori: servizi sociali e assistenziali   | Pag. | 19 |
| 6.2.2. | Progettualità con le associazioni e altri soggetti presenti sul territorio nell'ambito di riferimento | Pag. | 21 |
| 6.3.   | Servizi scolastici e educativi  | Pag. | 22 |
| 6.3.1. | Indicatori: servizi scolastici e educativi  | Pag. | 23 |
| 6.3.2. | Progettualità con le associazioni e altri soggetti presenti sul territorio nell'ambito di riferimento | Pag. | 28 |
| 6.4.   | Sport, cultura e giovani  | Pag. | 30 |
| 6.4.1. | Indicatori: sport, cultura e giovani  | Pag. | 31 |
| 6.5.   | Informazioni e rapporti con il cittadino  | Pag. | 32 |
| 7.     | Patrimonio: immobili gestiti dal Quartiere destinati a LFA  | Pag. | 33 |

# 1. I numeri del Quartiere (1)

## Quartiere Porto

| Territorio  | Totale               |                      | Marconi              |                      | Saffi                |                      |
|---|----------------------|----------------------|----------------------|----------------------|----------------------|----------------------|
|   | al 31.12.2013        | al 31.12.2014        | al 31.12.2013        | al 31.12.2014        | al 31.12.2013        | al 31.12.2014        |
| <b>Superficie territoriale (in Kmq.):</b>             | <b>3,721</b>         |                      | <b>1,058</b>         |                      | <b>2,663</b>         |                      |
| Densità di popolazione (Abit./Kmq.)                   | 8.695,2              | 8.717,8              | 13.327,0             | 13.423,4             | 6.764,6              | 6.848,3              |
| <b>Abitazioni</b>                                     | <b>2013</b>          | <b>2014</b>          | <b>2013</b>          | <b>2014</b>          | <b>2013</b>          | <b>2014</b>          |
| Progettate  | 0                    | 9                    | 0                    | 0                    | 0                    | 9                    |
| Iniziate  | 0                    | 0                    | 0                    | 0                    | 0                    | 0                    |
| Ultimate  | 1                    | 0                    | 0                    | 0                    | 1                    | 0                    |
| <b>Commercio e Pubblici Esercizi</b>                  | <b>al 31.12.2013</b> | <b>al 31.12.2014</b> |                      |                      |                      |                      |
| Esercizi per il commercio al dettaglio (2)            | 1.073                | 1.132                |                      |                      |                      |                      |
| - di cui grandi strutture di vendita                  | 2                    | 1                    |                      |                      |                      |                      |
| Servizi alla persona                                  | 184                  | 197                  |                      |                      |                      |                      |
| Pubblici esercizi                                     | 302                  | 358                  |                      |                      |                      |                      |
| <b>Popolazione</b>                                    | <b>al 31.12.2013</b> | <b>al 31.12.2014</b> | <b>al 31.12.2013</b> | <b>al 31.12.2014</b> | <b>al 31.12.2013</b> | <b>al 31.12.2014</b> |
| <b>Struttura per sesso ed età</b>                     |                      |                      |                      |                      |                      |                      |
| <b>Popol. residente complessiva</b>                   | <b>32.168</b>        | <b>32.439</b>        | <b>14.100</b>        | <b>14.202</b>        | <b>18.068</b>        | <b>18.237</b>        |
| 0-14 anni   | 3.325                | 3.427                | 1.410                | 1.443                | 1.915                | 1.984                |
| 15-29 anni  | 4.151                | 4.219                | 1.854                | 1.863                | 2.297                | 2.356                |
| 30-64 anni  | 16.559               | 16.690               | 7.357                | 7.383                | 9.202                | 9.307                |
| 65 anni e oltre                                       | 8.133                | 8.103                | 3.479                | 3.513                | 4.654                | 4.590                |
| <b>Indicatori della struttura per età e per sesso</b> |                      |                      |                      |                      |                      |                      |
| Indice di vecchiaia                                   | 244,6                | 236,5                | 246,7                | 243,4                | 243,0                | 231,5                |
| Rapporto di mascolinità                               | 87,8                 | 88,1                 | 86,5                 | 86,1                 | 88,9                 | 89,8                 |
| Tasso ricambio popol. in età attiva                   | 171,2                | 170,4                | 181,9                | 177,7                | 163                  | 164,8                |

## I numeri del Quartiere

# 1. I numeri del Quartiere (1)

### Quartiere Porto

| Popolazione                                     | Totale                |                       | Marconi               |                       | Saffi                 |                       |
|---|-----------------------|-----------------------|-----------------------|-----------------------|-----------------------|-----------------------|
|   | al 31.12.2013         | al 31.12.2014         | al 31.12.2013         | al 31.12.2014         | al 31.12.2013         | al 31.12.2014         |
| <b>Famiglie e convivenze</b>                    |                       |                       |                       |                       |                       |                       |
| Famiglie  | 18.337                | 18.481                | 8.338                 | 8.384                 | 9.999                 | 10.097                |
| Dimensione media delle famiglie                 | 1,73                  | 1,76                  | 1,68                  | 1,69                  | 1,78                  | 1,81                  |
| Residenti in convivenze (istituti, ecc.)        | 350                   | 367                   | 71                    | 62                    | 279                   | 305                   |
| Stranieri residenti                             | 4.296                 | 4.466                 | 1.561                 | 1.592                 | 2.735                 | 2.874                 |
| <b>Movimento della popolazione</b>              |                       |                       |                       |                       |                       |                       |
|   | <b>gen.-dic. 2013</b> | <b>gen.-dic. 2014</b> | <b>gen.-dic. 2013</b> | <b>gen.-dic. 2014</b> | <b>gen.-dic. 2013</b> | <b>gen.-dic. 2014</b> |
| Nati vivi                                       | 275                   | 265                   | 126                   | 96                    | 149                   | 169                   |
| Morti   | 385                   | 368                   | 170                   | 155                   | 215                   | 213                   |
| Saldo naturale                                  | -110                  | -103                  | -44                   | -59                   | -66                   | -44                   |
| Immigrati                                       | 1539                  | 1446                  | 669                   | 606                   | 870                   | 840                   |
| Emigrati  | 1402                  | 893                   | 677                   | 374                   | 725                   | 519                   |
| <b>Quozienti gener. di natalità e mortalità</b> |                       |                       |                       |                       |                       |                       |
|   | <b>2013</b>           | <b>2014</b>           | <b>2013</b>           | <b>2014</b>           | <b>2013</b>           | <b>2014</b>           |
| Quoziente generico di natalità                  | 8,3                   | 8,2                   | 8,8                   | 6,8                   | 7,8                   | 9,3                   |
| Quoziente generico di mortalità                 | 12,8                  | 11,4                  | 11,9                  | 11                    | 13,5                  | 11,7                  |

1) Fonte: Comune di Bologna - Dipartimento Programmazione. I dati relativi a "Commercio e Pubblici Esercizi" sono stati forniti dall settore attivita' produttive e commercio.

2) Non sono ricomprese le forme speciali di vendita quali le vendite tramite Internet, per corrispondenza, porta a porta e televisive.



## 2. Le risorse umane del Quartiere

| Uffici                         | 2011       | 2012       | 2013       | 2014      |
|--------------------------------|------------|------------|------------|-----------|
| Direzione/ Altro               | 13         | 14         | 14         | 15        |
| Servizi Socio -Assistenziali * | 16         | 17         | 18         | 18        |
| Servizi Infanzia/ Educativi    | 108        | 102        | 102        | 5         |
| Sport, cultura e giovani       | 1          | 1          | 1          | 1         |
| Sportello del Cittadino        | 12         | 13         | 12         | 11        |
| <b>Totale Quartiere</b>        | <b>150</b> | <b>147</b> | <b>147</b> | <b>50</b> |

di cui 2 in aspettativa

di cui 1 in aspettativa

\*gli operatori lavorano all'interno di un servizio unificato su Porto\_Saragozza

n dipendenti al 31/12 di ogni anno

### 3. Piano Triennale dei lavori pubblici e degli investimenti 2015-2017.

| Settori                             | Interventi   | Euro/000    |                 |             | Note  |
|-------------------------------------|--|-------------|-----------------|-------------|---|
|                                     |  | 2015        | 2016            | 2017        |   |
|                                     | <b>Opere di competenza del Consiglio Comunale</b>  |             |                 |             |   |
| settore<br>mobilita'<br>sostenibile | PROGETTO PIANO PARCHEGGI :REALIZZAZIONE PARCHEGGI LARGO NIGRISOLI<br>OSPEDALE MAGGIORE   |             | 1.000,00        |             | CONTRIBUTO REGIONALE A AUSL   |
|                                     | <b>Interventi</b>  | <b>2015</b> | <b>2016</b>     | <b>2017</b> |   |
|                                     | <b>Opere di competenza del Consiglio di Quartiere</b>  |             |                 |             |   |
|                                     | PROGETTO "SCUOLA DELL 'INFANZIA" Ristrutturazione Scuola dell 'infanzia Marzabotto"  |             | 2.200,00        |             | DL 104/2013.Misure urgenti in materia di istruzione ,universita' e ricerca  |
|                                     | PROGETTO "POLI SCOLASTICI" Nuovo polo scolastico ai Prati di Caprara   |             |                 |             | Protocollo d'intesa MIUR Comune di Bologna del 11/09/2014-Fondo Immobiliare destinato alla rigenerazione dell'edilizia scolastica cittadina |
|                                     | Ascensore presso la sede dello sportello sociale dei quartieri Porto-Saragozza di via della Grada, al fine di agevolare l'accesso per anziani e disabili.<br>Scala per uscita sicurezza per garage interrato di via Berti, presso sede vigili di quartiere, ond aumentarne la fruibilità del garage. |             |                 |             |   |
|                                     | <b>Totale opere di Competenza del Consiglio di Quartiere</b>   |             | <b>2.200,00</b> |             |   |
|                                     | <b>Totale Opere</b>  | <b>0,00</b> | <b>3.200,00</b> |             |   |

## 3.1 Politiche di Quartiere

### LINEE PROGRAMMATICHE PO 2015

Nel delineare le linee programmatiche è opportuno tenere in considerazione i cambiamenti che sono in atto relativamente alla situazione socio-economica generale del paese, e relativamente al quadro normativo istituzionale presente.

La predisposizione del Bilancio 2015-2017 del Comune di Bologna avviene in una situazione caratterizzata dal permanere di eccezionali difficoltà della finanza pubblica nazionale e locale.

Le selezioni di spesa ipotizzate sono state modulate in modo differenziato in relazione alle diverse linee di attività, in considerazione degli impegni programmatici assunti dall'Amministrazione e dall'impatto sui cittadini e le famiglie.

Nell'ambito della manovra complessiva di riqualificazione della spesa si prevedono in particolare azioni specifiche relative ai servizi educativi, scolastici e socio-assistenziali delegati ai Quartieri.

In questi ultimi anni si è avviata una discussione che ha visto l'esigenza di operare una riorganizzazione dell'amministrazione centrale e delle sue articolazioni territoriali, con la finalità di rendere la struttura più efficiente e in grado di rispondere meglio ai nuovi bisogni dei cittadini, oltre all'esigenza di contenere i costi di funzionamento della stessa.

In questo nuovo quadro si è definita una riorganizzazione dei servizi, che vede il progetto di unificazione delle ASP e la realizzazione dell'Istituzione per i Servizi educativi e scolastici, oltre ad una ristrutturazione amministrativa-gestionale che prevede una riduzione da nove a sei quartieri.

Già dal 2012 i quartieri Porto-Saragozza hanno intrapreso una organizzazione più efficace e razionale dei servizi, attraverso la nomina di un unico Direttore di quartiere e l'accorpamento delle posizioni per quello che riguarda gli Sportelli del cittadino, bilancio e controllo di gestione. Nell'ultimo anno sono state definite e accorpate anche le figure di riferimento dei servizi sociali territoriali e dei servizi educativi in capo ai quartieri.

Considerando il particolare momento congiunturale che vede una crescita dei bisogni socio assistenziali e scolastici a fronte di una riduzione delle risorse, l'amministrazione ha definito una nuova metodologia orientata allo sviluppo di comunità, di partecipazione attiva dei cittadini, dei soggetti sociali e delle istituzioni.

In particolare gli ambiti di intervento del Quartiere si orientano verso la cura della comunità e la cura del territorio, attraverso processi di amministrazione condivisa e collaborativa per il bene comune.

- Proseguiamo nell'attività di sensibilizzazione, formazione e prevenzione nei confronti della popolazione anziana. Presentazione in continuità con gli anni precedenti di progetti finalizzati alla diffusione di corretti stili di vita, alla cura della persona e delle funzioni cognitive. ( progetto Allenamento percorso di ginnastica mentale, progetto la città fragile, progetto percorso di salute, progetto alfabetizzazione informatica per anziani, progetto-in, progetto sostegno alimentare anziani con la collaborazione di Conad, progetto caffè Alzheimer, progetto Badabene con CSI Centro Sportivo Italiano e il centro salute);

- Valorizzazione dei tre centri sociali (Tolmino, Saffi, Centro Costa) presenti sul territorio del Quartiere Porto, per potenziarne il ruolo di aggregazione e socializzazione e favorirne l'attività culturale. Progetti condivisi con le realtà che gravitano nei pressi dei centri sociali (Saffi: Associazione degli studenti universitari, Biblioteca, Cinema Nosadella, SPI, Associazione Corde di Violino, Associazione Nuovamente . Tolmino: gruppo genitori del giardino Garibaldini di Spagna e Azienda Weber, Costa: Associazioni limitrofe, Cineteca, Università primo Levi, Mercato della Terra). Realizzazione di progetti condivisi tra i cinque centri sociali Porto-Saragozza, le Istituzioni, l'Ancescao e lo SPI;
- Migliorare e potenziare gli spazi destinati alle aree ortive assegnate ai cittadini, anche nella previsione di una loro collocazione più opportuna all'interno dell'area dei Prati di Caprara;
- Progetto finalizzato ad attivare nuove forme assistenziali, rispetto a quelle offerte tradizionalmente dagli ospedali e dagli ambulatori specialistici. Attivazione di un presidio infermieristico, nel quale fornire piccola assistenza infermieristica gratuita, realizzata da operatori (infermieri) volontari, previsto nel programma (POC Piano Operativo Comunale) per la riqualificazione diffusa all'interno del progetto di via Francesco Baracca/ Bainsizza.
- L'avvio, da settembre 2014, della nuova Istituzione dei servizi educativi e scuole d'infanzia ha prefigurato già alcune delle linee rilevanti del futuro ruolo del quartiere, sempre meno luogo di erogazione di prestazioni tecniche di base e sempre più recettore e interprete dei bisogni del territorio e insieme creatore di risorse per rispondere ai bisogni con il coinvolgimento della comunità. In particolare, per i servizi 6-18, che ancor più dello 0-6, si caratterizzano per una molteplicità di interventi e attori e pertanto ancor di più necessitano di un'azione di integrazione cittadina e di territorio, affinché l'insieme degli interventi risponda nel modo più efficace possibile ai bisogni.
- Accanto al ruolo del Settore Istruzione che sostiene le funzioni di governo e regolazione, e con la collaborazione dell'Istituzione in quanto partner qualificato per la gestione di alcuni servizi rilevanti (CentroAnniVerdi, Estate in Città) , il ruolo del Quartiere è quello, oltre che di concorrere ai processi di regolamentazione e programmazione dei servizi, di sviluppare ulteriormente la relazione con gli altri soggetti coinvolti nel sistema integrato dei servizi, ricercando e promuovendo le risorse culturali, formative ed educative che offre il territorio. Nel caso specifico del 6-18 si manifesta nei seguenti ambiti: analisi dei bisogni della comunità, gestione delle relazioni con gli altri soggetti del sistema integrato dei servizi educativi ivi compresi i servizi socio educativi e con il sistema scolastico più in generale, attività di supporto al diritto allo studio e interventi per la prevenzione dell'abbandono scolastico, servizi educativi integrativi 6-18 a sostegno di Istituti Comprensivi ed Istituti secondari, educativa di strada, promozione delle realtà presenti sul territorio, valorizzandone le specifiche finalità sociali ed educative, sostegno, promozione e gestione di progetti nell'ambito del lavoro di comunità, quale leva fondamentale per lo sviluppo e la qualificazione di un moderno welfare locale;
- Promozione di interventi educativi rivolti agli adolescenti più a rischio di marginalità, per favorirne pari opportunità di accesso allo sport e all'attività motoria, valorizzando le associazioni presenti sul territorio ed in collaborazione con i Servizi sociali ed Educativi nell'ottica del "lavoro di comunità"(progetto spot-insieme);
- Collaborazione tra il Quartiere, il teatro Manzoni , il Liceo Minghetti, l'Oratorio San Carlo ed alcune realtà associative presenti sul territorio, al fine di promuovere momenti di sostegno pomeridiano alla formazione culturale dei ragazzi.
- Progetto INS "strategici-Insieme" nella scuola, progetto che vede il coinvolgimento delle scuole, famiglie, del Terzo Settore, del territorio metropolitano;
- Progetti "IN e OUT" la cultura del condominio, centro anni verdi, gruppo trasformazioni;
- Progetto scuola e ripetizioni attraverso la collaborazione dell'associazione universitaria, il centro sociale, lo SPI e l'Università Primo Levi.
- Promozione di attività di progettazione e all'avvio di iniziative finalizzate alla valorizzazione di aree del territorio urbano ancora soggette ad incuria e degrado, anche con l'adozione di azioni ed investimenti funzionali ad aumentare il grado di vivibilità, fruibilità e sicurezza;

- Proposte di microprogetti di riqualificazione urbana in aree specifiche del centro storico, relativamente a strade o parti di esse, piazzette, piccoli slarghi. Realizzazioni di aree dove coniugare le esigenze estetiche alla vivibilità, per avere una città o una porzione di essa, più bella, più sicura, più fruibile nella quotidianità e negli spazi di prossimità, ed al tempo stesso rafforzare la coesione sociale tra i cittadini ed il senso di identità collettiva, anche con una maggior valorizzazione del patrimonio ambientale, storico e culturale del nostro territorio (progetto giardini Pincherle, progetto via Belvedere, progetto via Falegnami, progetto via Galliera e progetto Piazza XX settembre, progetto giardini Garibaldini di Spagna, progetto Arti & Arie di Porta Galliera).
- Monitoraggio e impulso alla realizzazione del Parco ai Prati di Caprara, attraverso un'attività costante che favorisca e acceleri il passaggio dell'area dal Demanio al Comune di Bologna. (Realizzazione della scuola all'interno area Prati di Caprara, Sistemazione orti );
- Promuovere la ricerca di risorse umane ed economiche per valorizzare e salvaguardare le aree verdi presenti nel Quartiere. La finalità è quella di tutelare il nostro patrimonio ambientale, naturalistico ed estetico-paesaggistico, oltre a preservarne e favorirne l'uso collettivo e di aggregazione (parco 11 settembre, Giardino Graziella Fava, parco del Cavaticcio, giardino John Klemlen, giardino Pier Francesco Lo Russo, parco ex Velodromo, giardini dedicati alle vittime di Mafie, giardino Garibaldini di Spagna, giardino Zoni) .
- Prevedere forme di coinvolgimento attivo della cittadinanza e delle sue associazioni in attività di volontariato per la cura e la manutenzione delle aree verdi. (progetto Orto Mercato in collaborazione con la scuola e con il Mercato della terra).
- Programmazione di un piano di lavoro volto a sviluppare il senso civico, educando alla cura dei luoghi pubblici (rifiuti gettati in strada, muri imbrattati, utilizzo improprio degli arredi urbani, segnaletica). Progetti che valorizzino la capacità dei cittadini di operare insieme per il bene comune superando i propri interessi individuali; ( regolamenti dei beni comuni, progetti di cittadinanza attiva, progetto graffiti);
- Promuovere e favorire un sistema che garantisca, in maniera capillare ed efficiente, una raccolta differenziata dei rifiuti urbani sul territorio di Bologna e in particolare al Quartiere Porto. Individuare e promuovere forme di coinvolgimento e sensibilizzazione dei cittadini rispetto al tema della qualità della raccolta differenziata dei rifiuti e del loro riciclo. Costruire progetti specifici relativamente al conferimento di particolari rifiuti come l'olio esausto, e materiale elettrico ed elettronico ( progetto minisole centro storico, eco volontari, progetto raccolta olii esausti, progetto puliamo il mondo nei parchi del quartiere Porto, progetto di sensibilizzazione della settimana europea riduzione rifiuti, progetto rifiuti zero con le scuole);
- Progetto volto a creare momenti di approfondimento e di sensibilizzazione sui temi della sostenibilità territoriale, ambientale ed energetica, della green economy, della riduzione dello spreco di risorse non rinnovabili, per stimolare l'attuazione di buone pratiche e comportamenti virtuosi da parte dei singoli che possono trasformarsi in benefici per l'intera collettività. In particolare verranno trattati i temi legati all'efficienza energetica degli edifici negli interventi di recupero urbano, la mobilità sostenibile, la microriqualificazione urbana e il recupero e riuso dei materiali.
- Proseguimento con il tavolo memoria di un Tavolo di lavoro, denominato Porto Memoria. Il progetto vuole presentare un programma culturale dedicato alla promozione e allo svolgimento di iniziative per la celebrazione del settantesimo anniversario della Resistenza e della guerra di Liberazione (progetto Voci in collaborazione Quartiere, Università Primo Levi, Istituto Parri e carcere del Pratello, progetto L'albero della Memoria- La Shoah raccontata ai bambini, Emigrazione Femminile-storie dall'Emilia Romagna, Progetto Donne guerra e Resistenza, Progetto per-Corsi di memoria con le scuole De Andrè, insieme ricordando "William"Michelini, Giornata della Memoria 2015- 70°Anniversario dell'apertura dei cancelli del campo di concentramento di sterminio di Auschwitz, Testimonianze e riflessioni sulle tragedie del confine orientale, Apposizione di una targa a ricordo delle partigiane cadute a Porta Lame, progetto dedicato ai luoghi e alle forme della Resistenza femminile a Bologna, progetto Officine OGR i luoghi e la memoria).

• Creazione di progetti volti a promuovere e diffondere la cultura della legalità, sulla prevenzione e sul contrasto alla criminalità organizzata. Organizzazione di momenti e seminari di approfondimento indirizzati a promuovere informazione, consapevolezza, cultura morale e della legalità come strumento per contrastare la presenza e il potere della criminalità. Istituzione di un centro d'iniziativa della legalità, con lo scopo di attuare interventi finalizzati sia all'analisi delle possibili infiltrazioni del fenomeno criminale mafioso nel tessuto sociale e commerciale bolognese, sia alla realizzazione di azioni concrete e sinergiche tra vari soggetti, interni ed esterni all'Amministrazione, (Sportello SOS Giustizia, Lezioni sicurezza Anziani, Parliamo di violenza sulle donne , progetto i giovani contro la violenza di genere, progetto fai la cosa giusta e le scuole, corsi di formazione alla legalità).

## 4. Budget 2015 per linea di intervento del Quartiere

| Linea di intervento                                  | Bdg 2014         | consuntivo 2014  | Bdg 2015         | Osservazioni                                |
|--|------------------|------------------|------------------|---|
| <b>DIREZIONE, AFFARI GENERALI E ISTITUZIONALI</b>    | <b>42.650</b>    | <b>42.650</b>    | <b>35.180</b>    |   |
| contributi a vario titolo                            | 5.000            | 5.000            | 4.500            |   |
| Attività promozionali                                | -                | -                | -                |   |
| Costi di servizio-Direzione                          | 37.650           | 37.650           | 30.680           | Comprende le risorse centralizzate          |
| <b>SERVIZI SOCIO ASSISTENZIALI ANZIANI</b>           | <b>1.270.250</b> | <b>1.371.750</b> | <b>1.221.350</b> |   |
| Ricoveri in case di riposo                           | 307.000          | 330.000          | 357.000          |   |
| Casa residenza per anziani                           | 340.000          | 320.000          | 350.000          |   |
| Appartamenti Protetti                                | 35.000           | 50.000           | 50.000           |   |
| Assistenza domiciliare                               | 414.000          | 490.000          | 308.500          |   |
| Centri diurni  | 85.000           | 92.500           | 80.000           |   |
| Telesoccorso   | 1.000            | 1.000            | 850              |   |
| vacanze anziani                                      | 2.500            | 2.500            | 2.000            |   |
| Servizio mensa                                       | 25.000           | 25.000           | 23.000           |   |
| funerali   | 5.750            | 5.750            | 5.000            |   |
| contributi vari                                      | 55.000           | 55.000           | 45.000           |   |
| <b>SERVIZI SOCIO ASSISTENZIALI MINORI</b>            | <b>605.000</b>   | <b>690.950</b>   | <b>525.000</b>   |   |
| Servizi residenziali e semiresidenziali              | 480.050          | 575.000          | 430.000          |   |
| Sussidi e affidi familiari                           | 68.000           | 68.000           | 65.000           |   |
| Tirocini formativi minori                            | 14.000           | 14.000           | 10.000           |   |
| centro anni verdi                                    | 3.950            | 3.950            | -                |   |
| Assistenza educativo domiciliare                     | 39.000           | 30.000           | 20.000           |   |
| <b>ALTRI SERVIZI SOCIO ASSISTENZIALI</b>             | <b>72.000</b>    | <b>72.000</b>    | <b>55.000</b>    |   |
| Tirocini formativi                                   | 27.000           | 27.000           | 20.000           |   |
| Contributi economici                                 | 45.000           | 45.000           | 35.000           |   |
| <b>SCUOLE DELL'INFANZIA</b>                          | <b>79.800</b>    | <b>93.800</b>    | <b>-</b>         |   |
| Progetto integrato scuola dell'infanzia              | 79.800           | 93.800           | -                | figlie di sant'anna e san vincenzo de paoli |
| <b>DIRITTO ALLO STUDIO E ALTRE STRUTT. EDUCATIVE</b> | <b>861.500</b>   | <b>830.800</b>   | <b>840.570</b>   |   |
| Assistenza all'handicap                              | 667.000          | 644.000          | 682.000          |   |
| Trasporto individuale                                | 25.000           | 25.000           | 25.000           |   |
| Estate in città                                      | 17.500           | 17.500           | -                |   |
| Iniziative di supporto                               | 18.000           | 15.800           | 9.570            |   |
| Servizi integrativi scolastici                       | 84.000           | 78.500           | 79.000           |   |
| Interventi socio educativi minori                    | 50.000           | 50.000           | 45.000           |   |
| <b>CULTURA/GIOVANI/SPORT</b>                         | <b>68.800</b>    | <b>68.800</b>    | <b>68.800</b>    |   |
| Gestione impianti sportivi                           | 68.800           | 68.800           | 68.800           |   |
| Attività culturali                                   | -                | -                | -                |   |
| <b>TOTALE QUARTIERE</b>                              | <b>3.000.000</b> | <b>3.170.750</b> | <b>2.745.900</b> |   |

## 5. Sintesi della spesa attiva – consumi specifici : risorse assegnate al Quartiere

|  | Bdg 2014            | Bdg 2015            | osservazioni   |
|--|---------------------|---------------------|--|
| <b>PRESTAZIONI DI SERVIZI</b>  | <b>2.647.700,00</b> | <b>2.523.300,00</b> |  |
| PRESTAZIONI DI SERVIZI PER INTERVENTI PROMOZIONALI E VARI                                  | 14.150,00           | 12.150,00           |  |
| ESTATE IN CITTA'   | 17.500,00           | -                   |  |
| TRASPORTO SCOLASTICO   | 25.000,00           | 25.000,00           |  |
| DIRITTO ALLO STUDIO E SERVIZI EDUCATIVI  | 3.000,00            | -                   |  |
| ASSISTENZA ALUNNI CON HANDICAP   | 647.000,00          | 667.000,00          |  |
| SERVIZI INTEGRATIVI SCOLASTICI   | 84.000,00           | 79.000,00           |  |
| SERVIZI RESIDENZIALI PER ANZIANI   | 682.000,00          | 757.000,00          |  |
| SERVIZI VARI PER IL COORDINAMENTO QUARTIERI  | 5.750,00            | 5.000,00            | funerali   |
| SERVIZI DOMICILIARI PER ANZIANI (AD, TELESOCCORSO)   | 415.000,00          | 309.350,00          |  |
| SERVIZI SEMI-RESIDENZIALI (CENTRI DIURNI)  | 85.000,00           | 80.000,00           |  |
| ALTRI SERVIZI SOCIO-ASSISTENZIALI  | 2.500,00            | 2.000,00            | vacanze anziani  |
| SERVIZIO MENSA   | 25.000,00           | 23.000,00           |  |
| IMPIANTI SPORTIVI  | 68.800,00           | 68.800,00           |  |
| PRESTAZIONI DI SERVIZI MINORI E FAMIGLIE   | 573.000,00          | 495.000,00          |  |
| <b>TRASFERIMENTI</b>   | <b>318.800,00</b>   | <b>199.000,00</b>   |  |
| CONTRIBUTI E TRASFERIMENTI SERVIZI SOCIO ASSISTENZIALI                                     | 209.000,00          | 175.000,00          | comprende tutti i contributi relativi a anziani -adulti e minori |
| CONTRIBUTI E TRASFERIMENTI VARI-DIRITTO ALLO STUDIO E SERVIZI EDUCATIVI                    | 84.800,00           | 4.500,00            | progetto integrato scuole infanzia non piu' in carico            |
| CONTRIBUTI E TRASFERIMENTI PER INTERVENTI PROMOZIONALI E VARI                              | 5.000,00            | 4.500,00            |  |
| TRASFERIMENTI PORTATORI DI HANDICAP  | 20.000,00           | 15.000,00           |  |
| <b>BENI DI CONSUMO</b>   | <b>32.000,00</b>    | <b>23.600,00</b>    |  |
| ACQUISTO BENI DI CONSUMO   | 26.000,00           | 17.750,00           |  |
| ACQUISTO DI BENI DI CONSUMO PER UFFICI E SERVIZI TRAMITE PROCEDURA CENTRALIZZATA           | 6.000,00            | 5.850,00            |  |
| <b>BENI DUREVOLI</b>   | <b>1.500,00</b>     | <b>-</b>            |  |
| ACQUISTO BENI DUREVOLI   | 1.500,00            | -                   |  |
| SISTEMI INFORMATIVI E TELEMATICI: ACQUISTO DI BENI DUREVOLI E DI ATTREZZATURE INFORMATICHE |                     | -                   |  |
| <b>TOTALE</b>  | <b>3.000.000,00</b> | <b>2.745.900,00</b> |  |



## 5.1 Impatto riduzione delle risorse destinate ai Quartieri

La predisposizione del Bilancio 2015-217 del Comune di Bologna avviene in una situazione caratterizzata dal permanere di eccezionali difficoltà della finanza pubblica nazionale e locale.

Nell'ambito della manovra complessiva di riqualificazione della spesa sono previste in particolare azioni specifiche relative ai servizi educativi, scolastici e socio-assistenziali delegati ai Quartieri.

Per consolidare e qualificare il sistema degli interventi di welfare delegato ai quartieri l'Amministrazione Comunale si è impegnata inoltre a svolgere nel 2015 e negli anni successivi tutte le azioni necessarie:

- per acquisire ulteriori risorse destinate prioritariamente alla qualificazione e al consolidamento del welfare locale, attraverso un'azione congiunta con lo Stato e la Regione, con le Fondazioni bancarie e con l'ASP Città di Bologna;
- per elevare l'efficienza e l'efficacia delle risorse attualmente impegnate nelle diverse politiche di welfare, anche attraverso azioni di razionalizzazione dei singoli interventi;
- per conseguire una visione integrata degli effetti cumulativi dei diversi interventi svolti a favore di una stessa persona o di più individui appartenenti allo stesso nucleo familiare. In questa direzione un importante contributo per raggiungere una maggiore equità nei percorsi di accesso e contribuzione a questi servizi da parte delle famiglie sarà offerto dall'applicazione della normativa relativa alla nuova ISEE.

L'esito positivo di tali azioni consentirà di proseguire ed accentuare anche nel 2015 e negli anni successivi il percorso di qualificazione e consolidamento del sistema cittadino di interventi in campo educativo, scolastico e socio-assistenziale.

Per realizzare pienamente nel corso del 2015 questo impegno al momento attuale si è valutato, nel DUP - doc. 6 la necessità di acquisire e destinare all'insieme dei servizi in precedenza richiamati eventuali ulteriori risorse per 1 milione di euro, che l'Amministrazione cercherà di reperire in larga prevalenza

attraverso la ricerca di ulteriori maggiori entrate di natura corrispondente da accertare in corso d'anno.

Le risorse complessive assegnate per il 2015 al quartiere Porto è di Euro 2.745.900 a fronte di una spesa a fine 2014 di Euro 3.170.000, con una riduzione di disponibilità - tenendo conto che dopo la revisione di alcune attribuzioni di spesa dell'area educativa e sociale la spesa assestata del 2014 è pari a Euro 2.920.000 (\*) - di circa Euro 175.000

Tale riduzione di disponibilità comporta degli effetti sulla gestione dei servizi, tenendo conto sia dei vincoli normativi che contrattuali, in particolare nelle aree che seguono.

Gli impatti potrebbero ridursi o annullarsi nella misura in cui l'Amministrazione dovesse riuscire a reperire le ulteriori risorse sopra citate (1 mln su tutti i quartieri)

(\*)Voci differenzianti rispetto al 2014:

- contributi materne paritarie(a Settore Istruzione)
- consumi specifici per piccole forniture a Nidi e Materne (a Istituzione)
- scompare la voce di entrata relativa al «Rimborso dall'Azienda UsI di Bologna di spese sostenute per attività a favore di anziani e disabili», per effetto del processo di accreditamento di questi servizi: alla scomparsa di questa voce di entrata nel bilancio 2015 deve corrispondere una riduzione delle spese sostenute nel 2014 per erogare questi servizi, transitati ora al regime dell'accreditamento.

## **Servizi sociali**

In attesa dell'applicazione del nuovo ISEE su tutti i servizi sociali non è ancora possibile valutarne l'impatto economico.

### ***Assistenza domiciliare anziani***

La riduzione impatta in primo luogo sul numero di ore di assistenza domiciliare rivolte a anziani parzialmente autosufficienti la cui spesa è interamente a carico del Comune. Questo implica ridurre il numero delle ore erogate ad utenti parzialmente non autosufficienti.

La riduzione del numero delle ore porta inevitabilmente alla diminuzione degli anziani assistiti al domicilio con questo tipo di intervento, con la possibile costituzione di una lista d'attesa per poter accedere al servizio. Di fatto nel 2015 si potrebbe dover bloccare il turn-over e/o ridurre le ore già assegnate a utenti già in carico.

Anche per quanto riguarda la sostenibilità della spesa per anziani non autosufficienti è comunque necessario gestire il turn-over onde evitare un aumento della stessa rispetto alle previsioni di budget.

### ***Case Residenze per anziani e Case di Riposo***

Il budget disponibile comporta l'impossibilità di pervenire a nuovi inserimenti nel 2015 se non a fronte di uscite.

Questo potrebbe portare ad un allungamento delle Liste d'attesa che richiederebbe un aumento degli interventi di mantenimento al domicilio degli anziani non autosufficienti, che risulta però non attuabile dovendo perseguire la riduzione della spesa e quindi delle ore di assistenza domiciliare più sopra prospettata.

Per quanto riguarda le Case di riposo occorre poi evidenziare che, nel corso del 2015, verrà rivisto lo schema tipo di convenzione tra il Comune e le strutture e conseguentemente è probabile che verranno riviste in aumento le rette giornaliere con decorrenza 1 luglio 2015 (l'attuale schema è in vigore dal 2009).

Analogamente potrebbe esserci un rischio di revisione per le tariffe delle Case Residenze per Anziani (CRA).

Una possibile alternativa potrebbe essere quella di prevedere per quegli anziani ricoverati in Casa di Riposo, ma ancora parzialmente autosufficienti, la possibilità di addivenire a convenzionamenti anche con strutture meno costose delle case di riposo, quali comunità alloggio, case famiglia, cohousing.

Si tratta di una soluzione complessa, non gestibile direttamente dai quartieri, e con tempi medio-lunghi di realizzazione, comunque con una ricaduta residuale sull'andamento del servizio nel 2015.

### ***Accoglienza Residenziale per minori e mamme con bambini***

La spesa per l'accoglienza in strutture residenziali per minori e mamme con bambini è un intervento molto oneroso per l'amministrazione, per gli elevati costi delle rette in queste strutture (che varia a seconda del tipo di struttura, ma che può superare i 100 euro giornalieri) e che, pertanto, incide fortemente sulla spesa anche a fronte di poche unità di minori e/o mamme con minori.

Si tratta di una spesa difficilmente "comprimibile" in quanto l'accoglienza in struttura viene attivata esclusivamente nei casi in cui le difficoltà familiari richiedano l'allontanamento del minore o a causa di situazioni di emergenza tali che motivino un'immediata tutela (art. 403 c.c.) e che in molti casi avviene a seguito di un provvedimento dell'autorità Giudiziaria o altrimenti per prevenire il provvedimento stesso, visto l'obbligo di tutela del minore.

Una riduzione della spesa per questo ambito è pertanto foriera di forti problematiche.

Di seguito vengono evidenziate alcune proposte che possono contribuire ad attenuare l'impatto del "taglio" a livello cittadino:

- rendere disponibili degli alloggi del Comune (non Erp per i quali vi è un regolamento specifico di assegnazione), per l'accoglienza di nuclei mamma bambino/i in uscita dalle strutture, in condizione di pre autonomia e che, se adeguatamente supportati (accompagnamento socio educativo ed eventuale sostegno economico) possano poi nel

medio lungo periodo raggiungere la piena autonomia, sul modello del progetto Gandusio che ha portato ad ottimi risultati con l'utilizzo di tutti gli appartamenti disponibili. Questo consentirebbe anche nell'immediato, con la messa a disposizione di almeno una decina di appartamenti con possibilità di appoggiarvi più nuclei, un sensibile contenimento delle risorse in quanto, anche prevedendo la spesa di accompagnamento e sostegno economico, risulterebbe in ogni modo molto meno oneroso della permanenza in struttura;

- chiedere alla Regione di rivedere le disposizioni in materia, che disciplinano il funzionamento e i requisiti dei luoghi di accoglienza per i minori e per le madri con bambini, che incidono fortemente sui costi delle strutture deputate;

- la piena attuazione degli accordi con l'AUSL relativi all'attività dell'Unità di Valutazione

Multidisciplinare, che deve portare a una maggiore partecipazione dell'Azienda sanitaria alla spesa per quei casi di minori accolti che hanno una forte componente di bisogno assistenziale sanitario (ad es. psichiatrica) e che ancora spesso gravano come spesa totalmente sul Comune, normativamente obbligato a tutelare il minore;

- prevedere anche per questo servizio, così come è già per altri ambiti, la partecipazione delle famiglie alla spesa nei casi in cui vi sia disponibilità economica da parte di quest'ultima e quando la problematica del minore accolto sia correlata a deficit educativo (supporto normativo nazionale a tal proposito), in base a criteri specifici definiti dall'amministrazione, sapendo però che le caratteristiche socioeconomiche della maggioranza dei nuclei coinvolti non fanno presumere impatti straordinari di questo pur opportuno percorso. Per perseguire questo obiettivo occorrerà predisporre atti normativi a livello di ente ;

- promuovere maggiormente gli interventi di affidamento e adozione:

agendo sugli iter, per rendere i percorsi più snelli e i tempi più brevi,

ampliando l'area dell'accoglienza familiare, sperimentando forme di affidamento sostenuto da associazioni e soggetti qualificati e competenti,

qualificato il sostegno nella fase post adozione, per consentire un accompagnamento ed una rilevazione precoce delle criticità che si presentano per i nuclei adottivi al fine di intervenire precocemente nelle situazioni più problematiche.

Tali interventi presuppongono un impegno diretto del Dipartimento Benessere di Comunità/Settore Servizi Sociali non essendo le proposte nella disponibilità dell'Area/Quartieri.

Il tema presenta elementi di estrema delicatezza: portando all'estremo la dicotomia tra risorse e necessità/obbligo degli interventi di protezione, si rischia da un lato di costringere a costituire debiti fuori bilancio, dall'altro di omettere interventi necessari o di effettuarli con tempi e modalità non idonee, con elevatissimi rischi.

L'estremizzazione della dicotomia bisogno/risorse è in questo caso tale che le condizioni di cui sopra sono da considerarsi non tanto come interventi opportuni, bensì come condizioni *sine qua non* da attivarsi in tempi rapidissimi per sostenere l'impatto della riduzione delle risorse.

Per quanto riguarda il nostro quartiere il budget previsto consente di coprire la situazione in essere potendo beneficiare di un lavoro puntuale dei servizi finalizzato a piani di uscita dalle strutture ma anche di un temporaneo trend favorevole nel turn over.

Ovviamente, trattandosi di un servizio orientato alla gestione dell'emergenza, l'eventuale insorgenza di nuovi casi con costo significativo non riuscirebbe ad essere coperta con certezza.

## **Servizi educativi**

### ***Assistenza handicap***

L'assistenza all'handicap ricomprende tutte le attività finalizzate al sostegno, degli alunni e degli studenti portatori di disabilità a integrazione del sostegno coperto dagli insegnanti di sostegno già presenti nelle scuole. Si tratta di un intervento molto oneroso per l'amministrazione, dal punto di vista della spesa, per l'elevato costo orario del personale dedicato.

Negli ultimi anni si è registrato a livello cittadino un aumento rilevante dei soggetti certificati dall'Ausl (+ 12% nel 2013 rispetto l'anno precedente su tutta la città) e, quindi, formalmente aventi diritto a tale supporto. A livello cittadino gli alunni certificati iscritti sono passati da 949 nell'a.s. 2012-2013, a 1.124 nell'anno scolastico 2013-2014, raggiungendo i 1.224 nell'a.s. 2014-2015 (+ 100rispetto quello precedente).

Inoltre negli ultimi anni scolastici si è verificata una sensibile riduzione degli educatori comunali che forniscono questo tipo di assistenza (che sono passati da 201 nell'a.s. 2011-2012 a 93 nell'a.s. 2013-2014), a seguito di pensionamenti e trasferimenti degli insegnanti comunali di sostegno sulle attività di sezione, con conseguente sostituzione di tali figure con educatori acquisiti da soggetti esterni.

Per il contenimento della spesa, a fronte di questi fattori congiunturali (sensibile aumento degli alunni destinatari e necessità di acquisire all'esterno educatori) che avrebbero portato ad un inevitabile incremento delle risorse dedicate nell'a.s. 2014-2015, sono state messe già in atto una serie di azioni di razionalizzazione e revisione del sistema di assistenza, per far sì che la spesa cittadina sostenuta per l'a.s. 2014-2015 non andasse a superare quella dell'anno 2013- 2014.

In particolare si è lavorato sulla riduzione del numero massimo di ore educatore per bambino per le Scuole dell'infanzia comunali, passando da 18 a 15,5 con un risparmio su base annua del 15% a parità di utenti; sulla ridefinizione, per quel che concerne le Scuole dell'infanzia statali, di uno standard medio/orario per plesso/quartiere sui nuovi utenti (portandolo a 9,5 ore settimanali di educatore per bambino), sul processo di attribuzione con l'assegnazione del monte ore al dirigente scolastico consentendogli di razionalizzarlo, assieme alle opportunità date dalla figura del cosiddetto "educatore di istituto".

Tenendo conto del fenomeno costante dell'incremento di certificazioni da parte dell'Ausl, ci si potrebbe trovare, a livello cittadino, nella condizione di dover ridurre il numero medio di ore di sostegno handicap per alunno, a partire da settembre 2015 mentre è senz'altro necessario responsabilizzare le direzioni scolastiche per la migliore utilizzazione dei pacchetti di ore.

Sempre nell'ottica del contenimento della spesa per questo intervento è poi necessario aprire un confronto a livello cittadino nei tavoli di coordinamento con Enti, strutture sanitarie e scolastiche coinvolte (AUSL, Direzioni Scolastiche), per una responsabile e condivisa presa in carico del tema e per attivare congiuntamente azioni di riordino della spesa, definendo priorità coerenti con le disponibilità di Bilancio dell'amministrazione comunale.

Inoltre con la minore disponibilità di risorse, ad oggi non è coperta la spesa per il sostegno handicap nei Centri estivi 2015.

Nel caso del quartiere Porto, l'immissione di alcuni utenti "gravi" negli ultimi mesi ha comportato un temporaneo sfioramento delle 9,5 ore settimanali per assistito ed è quindi necessario un riallineamento delle attribuzioni cercando di impattare il meno possibile sui singoli utenti e coinvolgendo nel percorso le direzioni scolastiche.

## 6. Risorse finanziarie per ambiti e indicatori

### 6.1. Direzione, amministrazione e organi istituzionali

#### Risorse finanziarie dirette: totale euro

|                               | Acquisto bene consumo<br>(Int.2, Tit.1 ) | Prestazione di servizi<br>(Int.3, Tit 1) | Trasferimenti<br>(Int.5, tit.1) | TOTALE SPESA<br>CORRENTE | Beni durevoli |
|-------------------------------|--|--|---------------------------------|--------------------------|---------------|
| <b>ORGANI ISTITUZIONALI</b>   | -  | -  | <b>4.500,00</b>                 | <b>4.500,00</b>          |               |
| Iniziative promozionali       |  |  |                                 |                          |               |
| contributi vari               |  |  | 4.500,00                        | 4.500,00                 |               |
| <b>ATTIVITA' DIREZIONALE</b>  | <b>12.680,00</b>                         | <b>12.150,00</b>                         | -                               | <b>24.830,00</b>         |               |
| Spese ordinario funzionamento | 12.680,00                                | 8.650,00                                 |                                 | 21.330,00                |               |
| Servizi di sorveglianza       |  | 3.500,00                                 |                                 | 3.500,00                 |               |

#### Risorse finanziarie di competenza del Quartiere attribuite al budget di altri settori

|   |                  |                  |                 |                  |   |
|---|------------------|------------------|-----------------|------------------|---|
| Carta -cancelleria e abbonamenti        | 5.850,00         |                  |                 | <b>5.850,00</b>  |   |
| Materiale informatico Software-hardware |                  |                  |                 | -                |   |
| Materiale informatico Hardware          |                  |                  |                 | -                |   |
| <b>Totale</b>                           | <b>18.530,00</b> | <b>12.150,00</b> | <b>4.500,00</b> | <b>35.180,00</b> | - |

## 6.2. Servizi sociali e assistenziali

### SERVIZI SOCIALI E ASSISTENZIALI ANZIANI

Risorse finanziarie dirette totale euro

|   | Acquisto beni di consumo (Int. 2, Tit. 1) | Prestazione di servizi (Int. 3, Tit. 1) | Trasferimenti (Int. 5, Tit. 1) | TOTALE SPESA CORRENTE | Beni durevoli |
|---|---|---|--------------------------------|-----------------------|---------------|
| Case di riposo                                |   | 357.000,00                              |                                | 357.000,00            |               |
| Case residenza per anziani                    |   | 350.000,00                              |                                | 350.000,00            |               |
| Appartamenti protetti                         |   | 50.000,00                               |                                | 50.000,00             |               |
| Assistenza domiciliare                        |   | 300.000,00                              |                                | 300.000,00            |               |
| Assistenza domiciliare volontariato           |   | 8.500,00                                |                                | 8.500,00              |               |
| Telesoccorso                                  |   | 850,00                                  |                                | 850,00                |               |
| Centri diurni                                 |   | 80.000,00                               |                                | 80.000,00             |               |
| Servizio mensa                                |   | 23.000,00                               |                                | 23.000,00             |               |
| Altri servizi socio assistenziali per anziani |   | 7.000,00                                | 45.000,00                      | 52.000,00             |               |
| <b>Totale</b>                                 | -   | <b>1.176.350,00</b>                     | <b>45.000,00</b>               | <b>1.221.350,00</b>   | -             |

### SERVIZI SOCIALI E ASSISTENZIALI MINORI

Risorse finanziarie dirette totale euro

|   | Acquisto beni di consumo (Int. 2, Tit. 1) | Prestazione di servizi (Int. 3, Tit. 1) | Trasferimenti (Int. 5, Tit. 1) | TOTALE SPESA CORRENTE | Beni durevoli |
|---|---|---|--------------------------------|-----------------------|---------------|
| Servizi residenziali e semiresidenziali |   | 430.000,00                              |                                | 430.000,00            |               |
| Sussidi per affidi familiari            |   |   | 25.000,00                      | 25.000,00             |               |
| Tirocini formativi                      |   |   | 10.000,00                      | 10.000,00             |               |
| Sussidi                                 |   |   | 40.000,00                      | 40.000,00             |               |
| centro polivalente                      |   |   |                                | -                     |               |
| Assistenza educativo domiciliare        |   | 20.000,00                               |                                | 20.000,00             |               |
| <b>Totale</b>                           | -   | <b>450.000,00</b>                       | <b>75.000,00</b>               | <b>525.000,00</b>     | -             |

### ALTRI SERVIZI SOCIO ASSISTENZIALI

Risorse finanziarie dirette totale euro

|                      | Acquisti beni di consumo (Int.2, Tit.1) | Prestazioni di servizi (Int.3 Tit.1) | Trasferimenti (Int.5, Tit.1) | TOTALE SPESA CORRENTE | Beni durevoli |
|----------------------|---|--------------------------------------|------------------------------|-----------------------|---------------|
| Tirocini formativi   |   |                                      | 20.000,00                    | 20.000,00             |               |
| Contributi economici |   |                                      | 35.000,00                    | 35.000,00             |               |
| <b>Totale</b>        |   | -                                    | <b>55.000,00</b>             | <b>55.000,00</b>      | -             |

## 6.2.1. Indicatori: servizi sociali e assistenziali

### INDICATORI SERVIZI SOCIALI E ASSISTENZIALI ANZIANI

#### RICOVERI

|   | Previsione 2014 | Previsione 2015 |
|---|-----------------|-----------------|
| <b>Case di Riposo</b>                                       |                 |                 |
| N° medio annuo anziani assistiti a carico del quartiere     | 25              | 30              |
| <b>Casa residenza per anziani</b>                           |                 |                 |
| N° medio annuo anziani assistiti a carico del quartiere     | 40              | 40              |
| <b>Totale numero medio assistiti a carico del quartiere</b> |                 |                 |
|   | 65              | 70              |
| <b>Appartamenti protetti</b>                                |                 |                 |
| N°appartamenti  | 3               | 3               |
| N° medio utenti in appartamenti                             | 6               | 6               |

#### ALTRI SERVIZI SOCIO-ASSISTENZIALI

|                                      | Previsione 2014 | Previsione 2015 |
|--------------------------------------|-----------------|-----------------|
|                                      |                 |                 |
| <b>SUSSIDI CONTINUATIVI E U.T.</b>   |                 |                 |
| N° annuo fruitori di sussidi anziani | 65              | 50              |
| N° annuo fruitori di sussidi adulti  | 75              | 60              |
| N° totale sussidi anziani            | 105             | 85              |
| N° totale sussidi adulti             | 250             | 200             |

**ASSISTENZA DOMICILIARE**

|  | Previsione 2014 | Previsione 2015 |
|--|-----------------|-----------------|
| 1) N° ore A.D. di base in convenzione        | 18.000          | 26.750          |
| 2) N° interventi di volontariato             | 2.970           | 2.900           |
| <b>TOTALE ORE (1+2)</b>                      | <b>20.970</b>   | <b>29.650</b>   |
| a) N° medio annuo assistiti in A.D base      | 101             | 110             |
| b) N° medio annuo assistiti dal volontariato | 21              | 20              |
| <b>TOTALE ASSISTITI (a+b)</b>                | <b>122</b>      | <b>130</b>      |

utenti medi ammessi al servizio

**CENTRI DIURNI**

|                                     | Previsione 2014 | Previsione 2015 |
|-------------------------------------|-----------------|-----------------|
| N° giorni di apertura Centro Diurno | 290             | 290             |
| N° medio annuo utenti               | 30              | 30              |
| N° posti offerti                    | 20              | 20              |

**INDICATORI SERVIZI SOCIALI E ASSISTENZIALI MINORI**

|  | Previsione 2014 | Previsione 2015 |
|--|-----------------|-----------------|
| Nr° presenze servizi residenziali a retta e in convenzione per minori compresi gruppi appartamento | 48              | 30              |
| Nr° contributi erogati a minori per affidi   | 60              | 60              |
| Nr ° ore per assistenza educativa  | 1950            | 1000            |

gli utenti sono circa 5 al mese

**INDICATORI ALTRI SERVIZI SOCIO ASSISTENZIALI (contributi economici e borse lavoro per tutte le fasce di popolazione)**

|                                       | Previsione 2014 | Previsione 2015 |
|---------------------------------------|-----------------|-----------------|
| N° Tirocini formativi adulti e minori | 10              | 10              |
| N° Funerali                           | 5               | 5               |



## 6.2.2. Progettualità anche con le Associazioni e altri soggetti presenti sul territorio nell'ambito di riferimento

| PROGETTI   |  |
|--|--|
| PROGETTO CONAD utilizzo prodotti in breve scadenza: attualmente sospeso, ma coinvolge cittadini adulti e anziani del Q.re Porto in difficoltà economiche: potrebbe rientrare nel progetto del supporto per approvvigionamenti alimentari della rete case Zanardi |  |
| CONTRIBUZIONE DORMITORI: Progetto per inserimento adulti ospiti di strutture in lavori socialmente utili (Amici del Quartiere per Q.re Porto)  |  |
| TENIAMOCI PER MANO: E' un progetto collegato ai Centri Anziani per l'inserimento di persone con demenza. Sono già attivi in altri centri e stiamo per aprire il progetto al Q.re Porto Saragozza   |  |
| BADA BENE INPDAP: Prevenzione ed educazione alla salute per gli anziani autosufficienti: passeggiate e gruppi di cammino, informatica per anziani.   |  |
| SARAGOZZA-PORTO IN: Progetto che riguarda la messa in rete di iniziative relative agli anziani fragili, coinvolge i Centri Anziani e le Associazioni del territorio, con implementazione del portale Bologna Solidale  |  |
| LAVORO DI COMUNITA' Attivazione progetti che coinvolgono associazioni per "Lavoro di comunità" (progetto "Quadrilatero Malvasia"; progetto "sport insieme")  |  |
| Progetto tra studentato, CS Saffi ed ex insegnanti per ripetizioni gratuite a studenti svantaggiati delle scuole superiori   |  |
| Progetto contrasto al gioco d'azzardo nei due target donne anziani e giovani adolescenti   |  |
| Progetto Allenamento (progetto di ginnastica mentale)  |  |
| Progetto Percorso di salute  |  |
| Progetto Alfabetizzazione informatica per anziani  |  |
| Attivazione nuovo caffè' alzheimer presso centro costa   |  |
| Valorizzazione dei tre Centri Sociali (Tolmino, Saffi e Costa) presenti sul territorio del Quartiere Porto per potenziare il ruolo di aggregazione e socializzazione e favorire l'attività culturale in collaborazione con cittadini e associazioni              |  |
| Attivazione di un presidio infermieristico nel quale fornire piccola assistenza gratuita realizzata da operatori (infermieri volontari)  |  |

unificazione SST in Grada: previsione di unificare in un'unica sede tutto il Servizio sociale, con il superamento delle residue barriere architettoniche

| NR.                               |   |
|-----------------------------------|---|
| <b>Appartamenti protetti</b>      | Sono strutture abitative protette, di norma situate all'interno di un Centro Polifunzionale, progettate e attrezzate in modo da facilitare la massima conservazione delle capacità e dell'autonomia della persona, la tutela della propria intimità, il mantenimento dei rapporti familiari e amicali, la conservazione delle abitudini e interessi di vita.  |
| <b>Casa di riposo</b>             | La Casa di Riposo è una struttura residenziale socio-assistenziale rivolta ad anziani autosufficienti o parzialmente autosufficienti.   |
| <b>Casa residenza per anziani</b> | La Casa residenza per anziani è una struttura socio-sanitaria residenziale destinata ad accogliere, temporaneamente o permanentemente, anziani non autosufficienti non assistibili nel proprio ambito familiare. L'obiettivo della Casa residenza per anziani è il mantenimento delle autonomie residue e il recupero delle capacità fisiche, mentali e relazionali della persona anziana grazie alla presenza di personale specializzato che garantisce assistenza nelle attività quotidiane, assistenza medica di base, prestazioni infermieristiche e riabilitative. |
| <b>Centro diurno</b>              | Struttura socio-sanitaria a carattere semi-residenziale destinata ad anziani con diverso grado di non autosufficienza. Il servizio è rivolto a cittadini ultra sessantacinquenni con limitazioni dell'autonomia di lieve, media e grave entità e adulti (dai 50 ai 65 anni) non autosufficienti affetti da patologie assimilabili a quelle di tipo geriatrico   |
| <b>Assistenza domiciliare</b>     | Il servizio di assistenza domiciliare ha lo scopo di consentire alle persone anziane, con limitazioni dell'autonomia, di rimanere al proprio domicilio. Il servizio assicura l'aiuto necessario per la cura e l'igiene della persona, per la cura dell'alloggio e la gestione del menage quotidiano, per l'integrazione sociale, per il supporto per attività di segretariato sociale in un'ottica di mantenimento o ripristino delle capacità funzionali e della vita di relazione.  |

### 6.3. Servizi scolastici e educativi

|   | Acquisto beni di consumo<br>(Int. 2, Tit. 1) | Prestazione di servizi (Int.<br>3, Tit. 1) | Trasferimenti<br>(Int. 5, Tit. 1) | TOTALE SPESA<br>CORRENTE | Beni durevoli |
|---|--|--|-----------------------------------|--------------------------|---------------|
| COORDINAMENTO SERVIZI SCOLASTICI                    |  |  |                                   | -                        |               |
| NIDI  |  |  |                                   | -                        |               |
| SCUOLE DELL'INFANZIA                                |  |  |                                   | -                        |               |
| DIRITTO ALLO STUDIO E ALTRI SERVIZI EDUCATIVI       |  |  |                                   | -                        |               |
| <i>estate in città</i>                              |  |  |                                   | -                        |               |
| <b>servizi integrativi scolastici</b>               |  | 79.000,00                                  |                                   | <b>79.000,00</b>         |               |
| <b>trasporto individuale e collettivo</b>           |  | 25.000,00                                  |                                   | <b>25.000,00</b>         |               |
| <b>iniziative di supporto e diritto allo studio</b> | 5.069,90                                     |  | 4.500,00                          | <b>9.569,90</b>          |               |
| <b>assistenza handicap</b>                          |  | 667.000,00                                 | 15.000,00                         | <b>682.000,00</b>        |               |
| STRUTTURE EDUCATIVE                                 |  |  |                                   | -                        |               |
|   |  |  |                                   | -                        |               |
| <b>Interventi socio educativi minori</b>            |  | 45.000,00                                  |                                   | <b>45.000,00</b>         |               |
|   |  |  |                                   | -                        |               |
| <b>Totale</b>                                       | <b>5.069,90</b>                              | <b>816.000,00</b>                          | <b>19.500,00</b>                  | <b>840.569,90</b>        |               |

## 6.3.1. Indicatori: servizi scolastici e educativi

## SERVIZIO NIDI - ANNO EDUCATIVO 2014-2015

## OFFERTA ATTUALE DEL SERVIZIO NEL QUARTIERE

| NOME DELLA STRUTTURA | NIDO TRADIZIONALE |              |             |                  | NIDO P.TIME | TOTALE POSTI |
|----------------------|-------------------|--------------|-------------|------------------|-------------|--------------|
|                      | Piccoli           | Piccoli p.t. | Medi Grandi | Medi Grandi p.t. |             |              |
| BRUCO ROSA           | 12                | 3            | 18          | 3                |             | 36           |
| COCCHERI             | 10                | 0            | 40          | 2                |             | 52           |
| MARZABOTTO           | 14                | 0            | 28          | 10               |             | 52           |
| S.CAVINA             | 7                 | 0            | 37          | 2                |             | 46           |
| VIGANO'              | 22                | 0            | 35          | 3                |             | 60           |
| <b>TOTALE (A)</b>    | <b>65</b>         | <b>3</b>     | <b>158</b>  | <b>20</b>        | <b>0</b>    | <b>246</b>   |

| ALTRE OPPORTUNITA' 0-3 ANNI<br>ANNO EDUCATIVO 2013/2014 |                     |              |             |                  |             |              |
|---|---------------------|--------------|-------------|------------------|-------------|--------------|
| POSTI NIDI IN CONCESSIONE<br>GESTITI DA PRIVATI         |                     |              |             |                  |             |              |
| NOME DELLA STRUTTURA                                    | NIDO IN CONCESSIONE |              |             |                  | NIDO P.TIME | TOTALE POSTI |
|   | Piccoli             | Piccoli p.t. | Medi Grandi | Medi Grandi p.t. |             |              |
| progetto 1-6  | 0                   | 0            | 20          |                  |             | 20           |
| marameo   |                     |              | 49          |                  |             | 49           |
| <b>TOTALE (B)</b>                                       | <b>0</b>            | <b>0</b>     | <b>69</b>   | <b>0</b>         |             | <b>69</b>    |

| POSTI NIDI IN CONVENZIONE<br>GESTITI DA PRIVATI |                     |              |             |                  |             |              |
|---|---------------------|--------------|-------------|------------------|-------------|--------------|
| NOME DELLA STRUTTURA                            | NIDO IN CONVENZIONE |              |             |                  | NIDO P.TIME | TOTALE POSTI |
|   | Piccoli             | Piccoli p.t. | Medi Grandi | Medi Grandi p.t. |             |              |
| calicanto                                       |                     |              | 9           |                  |             | 9            |
| pentola magica                                  |                     |              | 10          |                  |             | 10           |
| si segnala chiusura le tate in festa            |                     |              |             |                  |             | 0            |
|   |                     |              |             |                  |             | 0            |
| <b>TOTALE (C)</b>                               | <b>0</b>            | <b>0</b>     | <b>19</b>   | <b>0</b>         |             | <b>19</b>    |

|                              |           |          |            |           |          |            |
|------------------------------|-----------|----------|------------|-----------|----------|------------|
| <b>TOTALE (A) + (B) +(C)</b> | <b>65</b> | <b>3</b> | <b>246</b> | <b>20</b> | <b>0</b> | <b>334</b> |
|------------------------------|-----------|----------|------------|-----------|----------|------------|

## SCUOLE DELL' INFANZIA - ANNO SCOLASTICO 2014-2015

## SCUOLE COMUNALI

| NOME DELLA STRUTTURA | N° SEZIONI | N° POSTI OFFERTI | N° ISCRITTI (al 31.12.2014) |                      |
|----------------------|------------|------------------|-----------------------------|----------------------|
| ANDERSEN             | 3          | 76               | 76                          |                      |
| DALL'OLIO            | 3          | 76               | 76                          |                      |
| DOZZA                | 4          | 93               | 93                          |                      |
| MAGO MERLINO         | 2          | 54               | 54                          |                      |
| PORTO BELLO          | 2          | 46               | 46                          |                      |
| MARAMEO              | 1          | 26               | 25                          | A GESTIONE INDIRECTA |
| PROGETTO UNOSEI      | 2          | 50               | 50                          | A GESTIONE INDIRECTA |
| MARZABOTTO           | 3          | 76               | 74                          |                      |
| <b>TOTALE (A')</b>   | <b>20</b>  | <b>497</b>       | <b>494</b>                  |                      |

## SCUOLE STATALI

| NOME DELLA STRUTTURA | N° SEZIONI | N° POSTI OFFERTI | N° ISCRITTI (al 31.12.2014) |             |
|----------------------|------------|------------------|-----------------------------|-------------|
| GUIDI                | 3          | 76               | 75                          | ex comunale |
| DE AMICIS            | 3          | 75               | 70                          |             |
| <b>TOTALE (B')</b>   | <b>6</b>   | <b>151</b>       | <b>145</b>                  |             |

## SCUOLE PARITARIE

| NOME DELLA STRUTTURA            | N° SEZIONI | N° POSTI OFFERTI | N° ISCRITTI (al 31.12.2013) |                   |
|---------------------------------|------------|------------------|-----------------------------|-------------------|
| S. ANNA                         | 3          | 76               | 40                          |                   |
| S. VINCENZO DE' PAOLI           | 4          | 91               | 81                          |                   |
| MAESTRE PIE DELL'ADDOLORATA     | 3          | 64               | 64                          | non convenzionate |
| <b>TOTALE (C')</b>              | <b>10</b>  | <b>231</b>       | <b>185</b>                  |                   |
| <b>TOTALE (A') + (B') +(C')</b> | <b>36</b>  | <b>879</b>       | <b>824</b>                  |                   |

**SCUOLE PRIMARIE - ANNO SCOLASTICO 2014-2015****SCUOLE PRIMARIE STATALI**

| NOME DELLA STRUTTURA                | Classi    | Iscritti   |
|-------------------------------------|-----------|------------|
| DE AMICIS                           | 10        | 224        |
| GUIDI                               | 16        | 345        |
| MONTERUMICI                         | 15        | 372        |
| Classe 1° Circolo Ospedale Maggiore | 1         | 25         |
| <b>TOTALE</b>                       | <b>42</b> | <b>966</b> |

la capienza e' fittizia in quanto sezione ospedaliera

**SCUOLE PRIMARIE NON STATALI**

| NOME DELLA STRUTTURA | Classi    | Iscritti   |
|----------------------|-----------|------------|
| S. ANNA              | 5         | 113        |
| MAESTRE PIE          | 10        | 212        |
| <b>TOTALE</b>        | <b>15</b> | <b>325</b> |

**SCUOLE SECONDARIE I° GRADO - ANNO SCOLASTICO 2014-2015****SCUOLE SECONDARIE STATALI**

| NOME DELLA STRUTTURA | Classi    | Iscritti   |
|----------------------|-----------|------------|
| GANDINO ic 17        | 18        | 431        |
| F.DE ANDRE' IC 18    | 11        | 274        |
| <b>TOTALE</b>        | <b>29</b> | <b>705</b> |

**SCUOLE SECONDARIE NON STATALI**

| NOME DELLA STRUTTURA        | Classi   | Iscritti   |
|-----------------------------|----------|------------|
| MAESTRE PIE DELL'ADDOLORATA | 9        | 190        |
| <b>TOTALE</b>               | <b>9</b> | <b>190</b> |

**SERVIZI EDUCATIVI TERRITORIALI E AULE DIDATTICHE DECENTRATE****a.s. 2014/2015**

|                                      |   |
|--------------------------------------|---|
| N° strutture ADD officina dei giochi | 0 |
| N° strutture SET (1) biblio'         | 1 |

**Note**<sup>(1)</sup> Spazio lettura e centro bambini e genitori**ESTATE IN CITTA'**

|   | <b>Consuntivo 2014</b>        | <b>Previsione 2015</b>        |
|---|-------------------------------|-------------------------------|
| <b>a) fascia di età 3-5 anni</b>  |                               |                               |
| N° centri attivati  | <b>1</b>                      | <b>1</b>                      |
| N° turni (settimanali)  | <b>5</b>                      | <b>5</b>                      |
| N° bambini con handicap o disagio sociale<br>(somma degli iscritti a tutti i turni) | <b>14 di cui 5 h e 9 cs</b>   | <b>14 di cui 5 h e 9 cs</b>   |
| Capienza totale (somma capienze di tutti i turni)                                   | <b>475</b>                    | <b>475</b>                    |
| N° iscritti (somma degli iscritti a tutti i turni)                                  | <b>315</b>                    | <b>315</b>                    |
| <b>b) fascia di età 6-11 anni</b>   |                               |                               |
| N° centri attivati  | <b>1</b>                      | <b>1</b>                      |
| N° turni (settimanali)  | <b>7</b>                      | <b>7</b>                      |
| N° bambini con handicap o disagio sociale<br>(somma degli iscritti a tutti i turni) | <b>24 di cui 12 h e 12 cs</b> | <b>24 di cui 12 h e 12 cs</b> |
| Capienza totale (somma capienze di tutti i turni)                                   | <b>540</b>                    | <b>540</b>                    |
| N° iscritti (somma degli iscritti a tutti i turni)                                  | <b>387</b>                    | <b>387</b>                    |
| <b>c) trasporto handicap</b>  |                               |                               |
| n° totale bambini con handicap  | <b>1</b>                      | <b>1</b>                      |

**TRASPORTO****a.s. 2014/2015**

|                                     |          |
|-------------------------------------|----------|
| N° iscritti (trasporto individuale) | <b>8</b> |
|-------------------------------------|----------|

**ASSISTENZA ALUNNI CON HANDICAP****a.s. 2014/2015**

|  |                            |
|--|----------------------------|
| N° alunni con handicap assistiti                 | 82 stato 6 scuola infanzia |
| Ore di assistenza in convenzione                 | 34.898                     |
| Ore settimanali di sostegno H personale comunale | 62,5                       |
| N° insegnanti comunali assistenza H              | 5 PART TIME                |

**SERVIZI INTEGRATIVI SCOLASTICI****a.s. 2014/2015****a) assistenza all'orario anticipato e posticipato**

|              |       |
|--------------|-------|
| N° iscritti  | 311   |
| N° ore annue | 3.190 |

**b) assistenza alla refezione**

|              |       |
|--------------|-------|
| N° iscritti  | 145   |
| N° ore annue | 1.550 |

**c) assistenza al trasporto collettivo**

|              |  |
|--------------|--|
| N° iscritti  |  |
| N° ore annue |  |

### 6.3.2. Progettualità anche con le Associazioni e altri soggetti presenti sul territorio nell'ambito di riferimento

| SCUOLA - PROGETTI   |
|---|
| Progetto Multimedia, in collaborazione con CAV e Cineteca   |
| Progetto volontari per sostegno compiti centri socio educativi scuole primarie  |
| Progetto scuole aperte – centro estivo 11-14 anni   |
| Riorganizzazione servizi socioeducativi e offerta attività per età 6-18 anni  |
| Progetto cultura in condominio – lavoro di comunità sulla promozione delle reti di solidarietà sociale  |
| Progetti speciali per scuole primarie e secondarie in collaborazione con associazioni (Volgroup, Family Help) e centri sociali  |
| Progetto INS (Insieme nella scuola) con la Fondazione Del Monte in rete con istituti scolastici del territorio per il contrasto alla dispersione scolastica e l'ampliamento dell'offerta formativa                                    |
| Collaborazione tra il Quartiere, il Teatro Manzoni, il Liceo Minghetti, l'Oratorio S. Carlo ed alcune realtà associative presenti sul territorio per promuovere momenti di sostegno pomeridiano alla formazione culturale dei ragazzi |

| CULTURA E TERRITORIO - PROGETTI   |
|---|
| Sport Insieme: Patto di collaborazione con l'Associazione Yabasta - attività di pugilato rivolta ai giovani   |
| Media allo Scoperto: Patto di collaborazione con l'Associazione Youkali - Laboratorio sull'uso dei media  |
| "I have a city": Convenzione con Associazione APS Creativi - Progetto su fotografia e spazi di aggregazione   |
| Percorsi di memoria: Patto con AIPI - Progetto sulla storia e i luoghi della memoria con le scuole  |
| The Urban Regeneration Project: Progetto per la rivitalizzazione del Giardino Fava  |
| Cultura in Condominio 2015: Progetto di laboratori narrativi su culture e cibo  |
| Promozione di attività di progettazione e avvio di iniziative finalizzate alla valorizzazione di aree del territorio urbano ancora soggette ad incuria e degrado tramite azioni e investimenti atti ad aumentare il grado di vivibilità, fruibilità e sicurezza (Giardini Pincherle, via Galliera, via Belvedere e via Falegnami)                                     |
| Proposte di microprogetti di riqualificazione urbana in aree specifiche del centro storico, relativamente a strade o parti di esse, piazzette, piccoli slarghi.   |
| Promozione della ricerca di risorse umane ed economiche per valorizzare e salvaguardare le aree verdi presenti nel quartiere (Parco XI Settembre, Giardini Fava, Giardino LoRusso, Parco del Velodromo, Giardino dedicato alle vittime di mafia, Giardino del Cavaticcio, Giardino Klemen)  |
| Coinvolgimento attivo e delle sue associazioni in attività di volontariato per la cura e la manutenzione delle aree verdi (progetto Orto Mercato - collaborazione tra le scuole del territorio e il Mercato della Terra)  |
| Progetti che valorizzino la capacità dei cittadini di operare insieme per il bene comune superando i propri interessi individuali (Regolamento dei beni comuni, progetti di cittadinanza attiva, progetto graffiti)   |
| Promozione di forme di coinvolgimento e sensibilizzazione dei cittadini rispetto al tema della qualità della raccolta differenziata dei rifiuti e del loro riciclo.   |
| Promozione di momenti di approfondimento e sensibilizzazione sui temi della sostenibilità territoriale, ambientale ed energetica, della green economy, della riduzione dello spreco di risorse non rinnovabili per stimolare le buone pratiche dei cittadini e i comportamenti virtuosi da parte dei singoli che si trasformano in benefici per l'intera collettività |
| Creazione di progetti volti a promuovere e diffondere la cultura della legalità sulla prevenzione e sul contrasto alla criminalità organizzata (Sportello SOS Giustizia, lezioni sicurezza anziani, parliamo di violenza sulle donne, i giovani contro la violenza di genere, Fai la cosa giusta, corsi di formazione alla legalità)                                  |
| Reducing Digital Divide: Progetto di sportello informatico di orientamento per i cittadini ai servizi on line del Comune  |
| Chiusi fuori al verde: Progetto di rigenerazione degli spazi con supporto dei detenuti  |
| Cibo e salute nel mondo: Appuntamento di un ciclo di eventi cittadini su cibo, culture e sostenibilità  |



Progetti associazioni

|  |
|--|
| Street Food Truk: Festival Nazionale del cibo di strada su ruote   |
| Porto Memoria: Percorso in collaborazione con il Quartiere sui 70 anni della Resistenza                              |
| A scuola nell'orto: Progetto di laboratori con le scuole per l'utilizzo dei prodotti di orti urbani                  |
| Memorie di Porto: Laboratori con le scuole per la ricostruzione della memoria storica tramite i luoghi della memoria |

## 6.4. Sport, cultura e giovani

Risorse finanziarie dirette totale euro

|                   | Acquisto beni di consumo<br>(Int. 2, Tit. 1) | Prestazione di servizi<br>(Int. 3, Tit. 1) | Trasferimenti (Int. 5,<br>Tit. 1) | (Di cui Libere Forme<br>Associative) | TOTALE SPESA<br>CORRENTE | Beni durevoli |
|-------------------|--|--|-----------------------------------|--------------------------------------|--------------------------|---------------|
| Servizi culturali |  |  |                                   |                                      | -                        |               |
| Servizi sportivi  |  | 68.800,00                                  |                                   |                                      | <b>68.800,00</b>         |               |
| <b>Totale</b>     | -  | <b>68.800,00</b>                           | -                                 | -                                    | <b>68.800,00</b>         |               |

## 6.4.1. Indicatori: sport, cultura e giovani

### IMPIANTI SPORTIVI

| Scolastici | Extra scolastici | Totale |
|------------|------------------|--------|
| 5          | 1                | 6      |
|            |                  |        |

Nr. impianti sportivi assegnati  
di cui con gestione Bdg

| COMPLESSI SPORTIVI               |            |   |  |                     |   |                          |
|----------------------------------|------------|---|--|---------------------|---|--------------------------|
| COMUNALI                         |            |   | SCOLASTICI   |                     |   |                          |
| Centro sportivo Bruno Corticelli | via Zoni 2 | palestra,pista pattinaggio,sala motoria, campo calcio | Palestra scolastica De Amicis                        | Via Galliera, 74    | 15/09 - 31/5<br>dal lun al ven<br>dalle 17.30 alle 23 | n. 1 palestra, 21X10,6   |
|                                  |            |   | Palestra scolastica Gandino Femminile                | Via Graziano, 8     | 15/09 - 31/5<br>dal lun al ven<br>dalle 17.30 alle 23 | N. 1 palestra, 23,6X11,2 |
|                                  |            |   | Palestra scolastica Gandino Succursale               | Via Asiago, 33      | 15/09 - 31/5<br>dal lun al ven<br>dalle 18 alle 23    | N. 1 palestra, 31,8X19,9 |
|                                  |            |   | Palestra scolastica Liceo Righi Succursale "Tolmino" | Via Tolmino, 7      | 15/09 - 31/5<br>dal lun al ven<br>dalle 17.30 alle 23 | N. 1 palestra, 20,10X12  |
|                                  |            |   | Palestra scolastica Monterumici                      | Via Marzabotto, 1/7 | 15/9 - 30/6<br>dal lun al ven<br>dalle 9 alle 23      | N. 1 palestra, 18X12     |

### SALE E CENTRI CIVICI RICREATIVI E CULTURALI

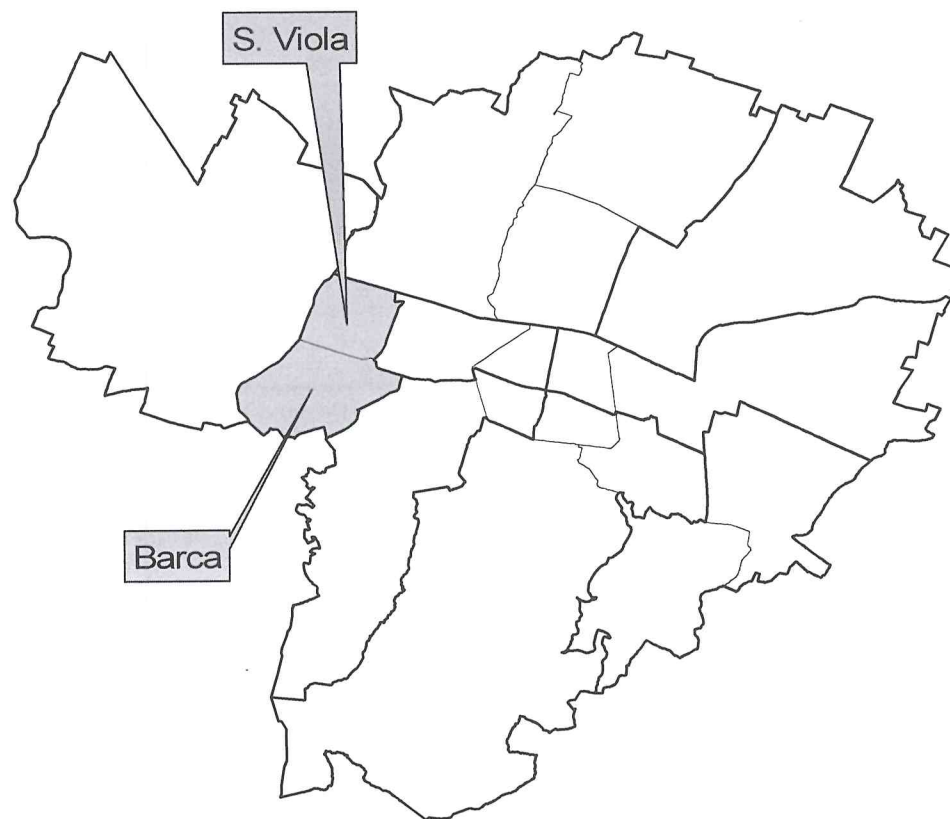
CENTRO SOCIALE ANZIANI SAFFI via Lodovico Berti 2/8  
 CENTRO SOCIALE GIORGIO COSTA Via Azzo Gardino 48  
 CENTRO SOCIALE TOLMINO Via Podgora 41  
 SALA DEL CONSIGLIO DI QUARTIERE (Utilizzata per fini istituzionali e concessa per riunioni ,convegni conferenzr ect) Via dello Scalo 21

## 6.5. Informazioni e rapporti con il cittadino

|  | Anno 2009 | Anno 2010 | Anno 2011 | Anno 2012 | Anno 2013 | Anno 2014 |
|--|-----------|-----------|-----------|-----------|-----------|-----------|
| <b>Sportello al Cittadino</b>                |           |           |           |           |           |           |
| N° sedi Sportello al cittadino               | 1         | 1         | 1         | 1         | 1         | 1         |
| N° contatti allo sportello                   | 20.200    | 20.100    | 19.800    | 20.000    | 22500     | 20000     |
| Afflusso medio giornaliero                   | 83        | 80        | 81        | 73        | 73        | 72        |
| Tempi medi attesa                            | 7 minuti  | 5 minuti  | 11 minuti | 11 minuti | 13 minuti | 14 minuti |
| N° procedimenti avviati                      | 4.215     | 4.080     | 5.340     | 3.785     | 3405      | 1733      |
| N° attività anagrafiche                      | 17.862    | 18.407    | 19.852    | 15.922    | 15906     | 15426     |
| <b>Citizen Relationship Managemen (CzRM)</b> |           |           |           |           |           |           |
| n. segnalazioni                              | 108       | 268       | 408       | 602       | 599       | 611       |

## 7. Patrimonio: immobili gestiti dal Quartiere destinati alle LFA

| TERRITORIO | INDIRIZZO                                     | NOTE  |
|------------|---|---|
| saffi      | locale in Pier de Crescenzi<br>14,primo piano | Chiavi d'Ascolto                            |
| marconi    | locale in via San Carlo 24                    | in corso l' assegnazione dei locali         |
| saffi      | parco e immobile ex velodromo                 | In corso le procedure di nuova assegnazione |



## **Programma Obiettivo 2015 Quartiere Reno**

**U.O. Affari generali, bilancio e controllo di gestione**

## **Indice**

|  |        |
|--|--------|
| 1. I numeri del Quartiere  | Pag. 3 |
| 2. Piano Triennale dei lavori pubblici e degli investimenti 2015-2017  | Pag. 5 |
| 3. Budget 2015 per linea di intervento del Quartiere   | Pag. 6 |
| 4. Sintesi della spesa attiva - consumi specifici: risorse assegnate al Quartiere                            | Pag. 7 |
| 5. Risorse finanziarie per ambiti e indicatori   | Pag. 8 |
| 5.1. Direzione, amministrazione e organi istituzionali   | Pag. 8 |
| 5.1.1 Progettualità di Quartiere   | Pag.10 |
| 5.2. Servizi sociali e assistenziali   | Pag.11 |
| 5.2.1. Indicatori: servizi sociali e assistenziali   | Pag.13 |
| 5.2.2. Progettualità con le Associazioni e altri soggetti presenti sul territorio nell'ambito di riferimento | Pag.16 |
| 5.3. Servizi scolastici e educativi  | Pag.17 |
| 5.3.1. Indicatori: servizi scolastici e educativi  | Pag.18 |
| 5.3.2. Progettualità con le Associazioni e altri soggetti presenti sul territorio nell'ambito di riferimento | Pag.22 |
| 5.4. Sport, cultura e giovani  | Pag.24 |
| 5.4.1. Indicatori: sport, cultura e giovani  | Pag.25 |
| 5.4.2. Progettualità con le Associazioni e altri soggetti presenti sul territorio nell'ambito di riferimento | Pag.26 |
| 5.5. Informazioni e rapporti con il cittadino  | Pag.28 |
| 5.5.1 Progettualità con le Associazioni e altri soggetti presenti sul territorio nell'ambito di riferimento  | Pag.29 |
| 6. Partecipazione  | Pag.30 |

## 1. I numeri del Quartiere <sup>(1)</sup>

| <i>Territorio</i>                                   | <b>Totale Quartiere Reno</b> |                      | <b>Barca</b>         |                      | <b>Santa Viola</b>   |                      |
|---|------------------------------|----------------------|----------------------|----------------------|----------------------|----------------------|
|   | <b>al 31.12.2013</b>         | <b>al 31.12.2014</b> | <b>al 31.12.2013</b> | <b>al 31.12.2014</b> | <b>al 31.12.2013</b> | <b>al 31.12.2014</b> |
| <b>Superficie territoriale (in Km<sup>2</sup>):</b> | <b>5,278</b>                 |                      | <b>3,330</b>         |                      | <b>1,948</b>         |                      |
| Popolazione residente complessiva                   | 34.141                       | 34.234               | 20.982               | 21.054               | 13.159               | 13.180               |
| Densità di popolazione (Abit./Km <sup>2</sup> .)    | 6.485,5                      | 6.486,2              | 6.300,9              | 6.322,5              | 6.755,1              | 6.765,9              |
| <b>Abitazioni</b>                                   | <b>2013</b>                  | <b>2014</b>          | <b>2013</b>          | <b>2014</b>          | <b>2013</b>          | <b>2014</b>          |
| Progettate  | 25                           | 5                    | 0                    | 0                    | 25                   | 5                    |
| Iniziate  | 16                           | 5                    | 0                    | 0                    | 16                   | 5                    |
| Ultimate  | 56                           | 23                   | 7                    | 23                   | 49                   | 0                    |

### **Commercio e Pubblici Esercizi**

|   | <b>al 31.12.2014</b> |
|---|----------------------|
| Grandi strutture di vendita                         | 0                    |
| Altro commercio in sede fissa                       | 303                  |
| Servizi alla persona (acconciatori, estetisti, etc) | 72                   |
| Somministrazione                                    | 106                  |

### **Popolazione**

Struttura per sesso ed età

|  | <b>34.141</b> | <b>34.234</b> | <b>20.982</b> | <b>21.054</b> | <b>13.159</b> | <b>13.180</b> |
|--|---------------|---------------|---------------|---------------|---------------|---------------|
| <b>Popolazione residente complessiva</b> |               |               |               |               |               |               |
| 0-14 anni                                | 4.204         | 4.307         | 2.499         | 2.551         | 1.705         | 1.756         |
| 15-29 anni                               | 3.981         | 3.973         | 2.405         | 2.423         | 1.576         | 1.550         |
| 30-44 anni                               | 7.447         | 7.297         | 4.026         | 3.941         | 3.421         | 3.356         |
| 45-64 anni                               | 9.044         | 9.206         | 5.583         | 5.680         | 3.461         | 3.526         |
| 65 e oltre                               | 9.465         | 9.451         | 6.469         | 6.459         | 2.996         | 2.992         |

### **Indicatori della struttura per età e per sesso**

|                                     |       |       |       |       |       |       |
|-------------------------------------|-------|-------|-------|-------|-------|-------|
| Indice di vecchiaia                 | 225,1 | 219,4 | 258,9 | 253,2 | 175,7 | 170,4 |
| Rapporto di mascolinità             | 87,6  | 87,4  | 86,0  | 85,7  | 90,2  | 90    |
| Tasso ricambio popol. in età attiva | 157,6 | 157,2 | 155,0 | 153,1 | 162,2 | 164,7 |



|   | Totale Quartiere Reno |                | Barca          |                | Santa Viola    |                |
|---|-----------------------|----------------|----------------|----------------|----------------|----------------|
|   | al 31.12.2013         | al 31.12.2014  | al 31.12.2013  | al 31.12.2014  | al 31.12.2013  | al 31.12.2014  |
| <b>Popolazione</b>                              |                       |                |                |                |                |                |
| Famiglie e convivenze                           |                       |                |                |                |                |                |
| Famiglie  | 17.389                | 17.383         | 10.446         | 10.439         | 6.943          | 6.944          |
| Dimensione media delle famiglie                 | 1,96                  | 1,97           | 2,01           | 2,01           | 1,88           | 1,90           |
| Residenti in convivenze (istituti, ecc.)        | 130                   | 43             | 30             | 31             | 100            | 12             |
| Stranieri residenti                             | 5.173                 | 5.251          | 2.859          | 2.938          | 2.314          | 2.313          |
| <b>Movimento della popolazione</b>              |                       |                |                |                |                |                |
|   | gen.-dic. 2013        | gen.-dic. 2014 | gen.-dic. 2013 | gen.-dic. 2014 | gen.-dic. 2013 | gen.-dic. 2014 |
| Nati vivi                                       | 244                   | 303            | 120            | 176            | 124            | 127            |
| Morti   | 414                   | 413            | 275            | 273            | 139            | 140            |
| Saldo naturale                                  | -170                  | -110           | -155           | -97            | -15            | -13            |
| Immigrati                                       | 1.173                 | 1.007          | 635            | 536            | 538            | 471            |
| Emigrati  | 779                   | 813            | 467            | 440            | 312            | 373            |
| Saldo migratorio                                | 175                   | 203            | 113            | 169            | 62             | 34             |
| <b>Quozienti gener. di natalità e mortalità</b> |                       |                |                |                |                |                |
|   | 2013                  | 2014           | 2013           | 2014           | 2013           | 2014           |
| Quoziente generico di natalità                  | 7,1                   | 8,9            | 5,7            | 8,4            | 9,4            | 9,6            |
| Quoziente generico di mortalità                 | 12,1                  | 12,1           | 13,1           | 13,0           | 10,6           | 10,6           |

1) Fonte: Comune di Bologna - Dipartimento Programmazione. I dati relativi a "Commercio e Pubblici Esercizi" sono stati forniti dal Dipartimento Economia e Promozione della Città - Settore Attività produttive e Commercio

## 2. Piano Triennale dei lavori pubblici e degli investimenti 2015-2017

Stralcio dal Piano Poliennale dei Lavori pubblici e degli investimenti 2015-2017

(importi in migliaia di Euro)

| Progetti-Interventi -Investimenti                        |              |          |              |   |
|--|--------------|----------|--------------|---|
|  | 2015         | 2016     | 2017         | Fonte di finanziamento  |
| <b>Progetto "Scuole primarie"</b>                        |              |          |              |   |
| Nuova scuola dell'infanzia Q.re Reno                     | 1.100        |          |              | D.L. 104\2013 - Misure urgenti in materia di Istruzione , università e ricerca in particolare art.10 (mutui per l'edilizia scolastica e detrazioni fiscali) |
| <b>Progetto "Scuole dell'infanzia"</b>                   |              |          |              |   |
| Scuola dell'infanzia Don Milani:messa in sicurezza       | 180          |          |              | Finanziamenti di altri enti/privati   |
| <b>Progetto "Riqualificazione del verde"</b>             |              |          |              |   |
| Parco Villa Contri: completamento III° lotto             | 372          |          |              | Finanziamenti di altri enti/privati   |
| <b>Progetto "Adeguamento e manutenzione rete viaria"</b> |              |          |              |   |
| Interventi straordinari Pontelungo                       | 3.000        |          | 3.000        | Ricorso al credito (mutuo)  |
| <b>TOTALE</b>  | <b>4.652</b> | <b>0</b> | <b>3.000</b> |   |

### 3. Budget 2015 per linea di intervento del Quartiere

| Linea di intervento  | Bdg 2014            | Consuntivo 2014     | Bdg 2015            | Osservazioni |
|--|---------------------|---------------------|---------------------|--------------|
| <b>DIREZIONE, AFFARI GENERALI E ISTITUZIONALI</b>              | <b>36.864,00</b>    | <b>32.655,20</b>    | <b>19.500,00</b>    |              |
| Libere forme associative                                       | 8.000,00            | 8.000,00            | 5.000,00            |              |
| Attività promozionali  | 4.500,00            | 1.500,00            | 2.000,00            |              |
| Costi di servizio-Direzione                                    | 24.364,00           | 23.155,20           | 12.500,00           |              |
| <b>SERVIZI SOCIO ASSISTENZIALI ANZIANI</b>                     | <b>1.024.539,91</b> | <b>1.094.859,09</b> | <b>878.461,70</b>   |              |
| Ricoveri in case di riposo                                     | 110.000,00          | 122.000,00          | 117.921,56          |              |
| Case Residenze per Anziani non autosufficienti (CRA)           | 190.000,00          | 290.589,16          | 276.402,28          |              |
| Appartamenti Protetti  | 7.100,00            | 11.482,84           | 11.267,75           |              |
| Assistenza domiciliare   | 548.982,50          | 467.979,55          | 304.070,11          |              |
| Telesoccorso   | 1.373,07            | 656,71              | 1.000,00            |              |
| Centri diurni  | 101.525,98          | 141.562,95          | 119.500,00          |              |
| Servizio mensa   | 27.558,36           | 29.605,86           | 24.000,00           |              |
| Altri servizi socio assistenziali per anziani                  | 22.500,00           | 16.490,35           | 13.300,00           |              |
| Vacanze anziani (Iniziativa estive per anziani in città)       | 10.500,00           | 9.113,84            | 8.000,00            |              |
| Spese per i funerali   | 5.000,00            | 5.377,83            | 3.000,00            |              |
| <b>SERVIZI SOCIO ASSISTENZIALI MINORI</b>                      | <b>911.950,00</b>   | <b>951.064,78</b>   | <b>875.968,08</b>   |              |
| Servizi residenziali e semiresidenziali                        | 738.000,00          | 769.828,43          | 699.768,08          |              |
| Sussidi per affidi familiari ed Integrazioni economiche minori | 72.950,00           | 88.403,18           | 86.000,00           |              |
| Borse lavoro   | 3.000,00            | 0,00                | 200,00              |              |
| Assistenza educativo domiciliare                               | 98.000,00           | 92.833,17           | 90.000,00           |              |
| <b>SERVIZI SOCIO ASSISTENZIALI ADULTI</b>                      | <b>43.000,00</b>    | <b>30.654,00</b>    | <b>33.000,00</b>    |              |
| Transizioni al lavoro  | 23.000,00           | 24.440,00           | 8.500,00            |              |
| Integrazioni economiche  | 20.000,00           | 6.214,00            | 24.500,00           |              |
| <b>PROGETTO INTEGRATO SCUOLA DELL'INFANZIA</b>                 | <b>52.200,00</b>    | <b>68.200,00</b>    | <b>0,00</b>         |              |
| Scuole dell'infanzia paritarie                                 | 52.200,00           | 68.200,00           | 0,00                |              |
| <b>DIRITTO ALLO STUDIO E ALTRE STRUTTURE EDUCATIVE</b>         | <b>1.012.106,09</b> | <b>967.352,49</b>   | <b>879.230,22</b>   |              |
| Estate in città  | 34.000,00           | 26.000,00           | 0,00                |              |
| Servizi integrativi scolastici                                 | 102.000,00          | 98.832,78           | 99.000,00           |              |
| Trasporto individuale H  | 58.351,09           | 59.784,88           | 53.939,20           |              |
| Trasporto collettivo al SET                                    | 0,00                | 0,00                | 0,00                |              |
| Iniziativa di supporto e diritto allo studio                   | 46.009,00           | 40.224,29           | 28.592,05           |              |
| Assistenza handicap  | 706.000,00          | 676.882,90          | 638.076,97          |              |
| Interventi socio educativi minori                              | 59.500,00           | 59.381,64           | 59.622,00           |              |
| Centro anni verdi  | 6.246,00            | 6.246,00            | 0,00                |              |
| <b>CULTURA/GIOVANI/SPORT</b>                                   | <b>366.340,00</b>   | <b>366.608,90</b>   | <b>366.340,00</b>   |              |
| Attività culturali   | 4.000,00            | 4.946,73            | 4.000,00            |              |
| Gestione impianti sportivi                                     | 362.340,00          | 361.662,17          | 362.340,00          |              |
| <b>TOTALE QUARTIERE</b>  | <b>3.447.000,00</b> | <b>3.511.394,46</b> | <b>3.052.500,00</b> |              |

#### 4. Sintesi della spesa attiva – consumi specifici: risorse assegnate al Quartiere

|  | <b>BdG 2015</b>     |
|--|---------------------|
| <b>PRESTAZIONI DI SERVIZI</b>  | <b>2.881.407,95</b> |
| PRESTAZIONI DI SERVIZI PER INTERVENTI PROMOZIONALI E VARI                        | 6.000,00            |
| DIRITTO ALLO STUDIO E SERVIZI EDUCATIVI  | 15.000,00           |
| TRASPORTO SCOLASTICO (MEZZI)   | 46.939,20           |
| ESTATE IN CITTA'   |                     |
| ASSISTENZA ALUNNI CON HANDICAP   | 631.076,97          |
| SERVIZI INTEGRATIVI SCOLASTICI   | 99.000,00           |
| SERVIZI RESIDENZIALI PER ANZIANI   | 405.591,59          |
| SERVIZI DOMICILIARI PER ANZIANI (AD, TELESOCORSO)                                | 305.070,11          |
| SERVIZI SEMI-RESIDENZIALI (CENTRI DIURNI)  | 119.500,00          |
| ALTRI SERVIZI SOCIO-ASSISTENZIALI  | 13.500,00           |
| SERVIZIO MENSA   | 24.000,00           |
| IMPIANTI SPORTIVI  | 362.340,00          |
| SERVIZI CULTURALI  | 4.000,00            |
| PRESTAZIONI DI SERVIZI MINORI E FAMIGLIE   | 789.768,08          |
| SERVIZI SOCIO EDUCATIVI  | 59.622,00           |
| <b>TRASFERIMENTI</b>   | <b>157.000,00</b>   |
| CONTRIBUTI E TRASFERIMENTI SERVIZI SOCIO ASSISTENZIALI                           | 10.800,00           |
| CONTRIBUTI E TRASFERIMENTI VARI-DIRITTO ALLO STUDIO E SERVIZI EDUCATIVI          | 22.000,00           |
| CONTRIBUTI E TRASFERIMENTI PER INTERVENTI PROMOZIONALI E VARI                    | 5.000,00            |
| TRASFERIMENTI MINORI E FAMIGLIE  | 86.200,00           |
| TRASFERIMENTI SERVIZIO SOCIALE ADULTI  | 33.000,00           |
| <b>BENI DI CONSUMO</b>   | <b>12.092,05</b>    |
| ACQUISTO BENI DI CONSUMO   | 8.592,05            |
| ACQUISTO DI BENI DI CONSUMO PER UFFICI E SERVIZI TRAMITE PROCEDURA CENTRALIZZATA | 3.500,00            |
| <b>BENI DUREVOLI</b>   | <b>2.000,00</b>     |
| ACQUISTO BENI DUREVOLI   | 2.000,00            |
| <b>TOTALE</b>  | <b>3.052.500,00</b> |



## **5. Risorse finanziarie per ambiti e indicatori**

### **5.1. Direzione, amministrazione e organi istituzionali**

Dall'inizio del nuovo mandato amministrativo 2011/2016, ha preso avvio un importante percorso di riforma che ha l'obiettivo di ripensare al modello del nostro Decentramento Municipale, anche alla luce della costituzione della Città Metropolitana con la quale si va strutturando la riforma nazionale del sistema delle autonomie.

Negli ultimi anni sono state portate avanti importanti fasi del processo di riforma del welfare locale, è stata costituita l'Asp Città di Bologna, che costituirà il soggetto gestore dei servizi socio-sanitari per tutti i target di utenza, compresi quelli già delegati ai Quartieri (minori, adulti, anziani).

Nel 2014 è stata costituita ed attivata l'Istituzione dei servizi educativi e delle scuole dell'infanzia comunali, operativa a partire da settembre 2014.

Tutto questo ridefinisce le funzioni assegnate al Quartiere e determina una forte trasformazione della organizzazione complessiva dei servizi educativi e sociali.

E' anche in corso una riflessione complessiva sul Decentramento e sulla funzione specifica dei Quartieri cittadini già coinvolti in un complesso processo di organizzazione amministrativa che ha portato all'accorpamento gestionale in sei ambiti territoriali, primo passo verso il più ampio processo di riforma complessiva del Decentramento Comunale, che porterà presubilmente dall'inizio del prossimo mandato all'unificazione anche istituzionale dei Quartieri Reno e Borgo Panigale e alla individuazione, per il prossimo mandato, di nuovi ambiti di governance, competenze e funzioni.

Nel 2015 si articolerà il percorso istituzionale che porterà alla modifica dello Statuto del Comune di Bologna e del Regolamento sul Decentramento, con l'obiettivo di riconfigurare il ruolo dei nuovi Quartieri quali protagonisti delle reti di comunità e come soggetti attivi nell'ascolto dei cittadini, rilevandone i bisogni, nonché nella ridefinizione dei modelli partecipativi e di comunicazione e di relazione con i cittadini.

È importante in questa fase ridisegnare bene il ruolo e l'attività di prossimità che i territori possono esercitare nella relazione con i cittadini, consolidare e sviluppare il lavoro di fattiva integrazione dell'azione dei Quartieri, che ha caratterizzato l'attività della prima parte del mandato, al fine di superare le criticità che la quotidianità amministrativa evidenzia, ricollocando le risorse sulla creazione di valore e sui servizi all'utenza, razionalizzando i costi della struttura.

Il Quartiere sarà parte essenziale per supportare il graduale trasferimento delle proprie funzioni gestionali all'ASP, garantendo continuità e qualità dei servizi all'utenza e governando il primo impatto in termini organizzativi, come già si è fatto per l'avvenuto passaggio dei servizi educativi all'Istituzione. Nella prospettiva della suddetta trasformazione, delle modifiche avvenute e di quelle connesse al passaggio della gestione dei SST all'ASP Città di Bologna, il Quartiere sarà fortemente impegnato nei processi di revisione della rete integrata dei servizi, anche come opportunità per i cittadini. Il Quartiere, altresì, avrà un ruolo importante nel coinvolgimento di tutti gli attori, in particolare il Terzo Settore e le Associazioni di volontariato, sia nell'ambito della cura della comunità sia nella cura del territorio.

Questi due ambiti saranno i principali campi di intervento sui quali si concentrerà l'azione amministrativa del Quartiere.

L'obiettivo prioritario per il 2015 è di porre in essere la massima attenzione per valorizzare le realtà sociali del territorio promuovendo "il Lavoro di Comunità". Il Quartiere opera, anche con i soggetti che formano le reti, per connettere i bisogni alle risorse attraverso la ricerca e l'attuazione delle opportunità presenti sul territorio; struttura la connessione tra i portatori di bisogni a non alta intensità con le possibilità e le offerte di intervento del Terzo Settore. Questo implica un grosso sforzo di riorientamento delle modalità di lavoro, anche attuando percorsi formativi specifici del personale, concentrati verso lo sviluppo di progetti ed azioni sempre più indirizzati in questa direzione. Occorre evidenziare che tali azioni coinvolgono, in modo diverso, tutti gli ambiti di intervento del Quartiere: i servizi sociali, quelli educativi, chi si occupa di cittadinanza attiva, chi opera per la tutela del territorio, la sicurezza, la cultura, lo sport, la comunicazione e la promozione di sani e corretti stili di vita.

La contrazione delle risorse a disposizione, in particolare per l'ambito socio culturale, la contestuale opera di progressiva regolarizzazione e controllo dell'utilizzo degli spazi affidati alle associazioni, comporta qualche difficoltà nel sollecitare più ampie e articolate offerte dal terzo settore, e richiede uno sforzo sinergico di tutti gli attori per la ricerca, la valutazione, la messa in rete, l'attuazione ed il sostegno, almeno organizzativo, delle interazioni e delle proposte. In questa ottica particolare attenzione va riservata alla formazione e alla comunicazione integrata di tutte le offerte e di tutte le opportunità.

Nel corso del 2015 è previsto un intervento di riqualificazione della sede del Quartiere e delle sedi della Polizia Municipale Nucleo Territoriale Reno-Borgo Panigale. Questo produrrà un assetto logistico ed organizzativo più rispondente alle esigenze espresse dal territorio dei Quartieri Reno e Borgo Panigale.

**Risorse finanziarie dirette**

**Totale euro**

**16.000,00**

|                                   | Acquisto bene consumo<br>(Int.2, Tit.1 ) | Prestazione di servizi<br>(Int.3, Tit 1) | Trasferimenti<br>(Int.5, tit.1) | TOTALE SPESA<br>CORRENTE | Beni durevoli   |
|-----------------------------------|--|--|---------------------------------|--------------------------|-----------------|
| <b>ORGANI ISTITUZIONALI</b>       |  |  |                                 |                          |                 |
| Iniziative promozionali           |  | 2.000,00                                 |                                 | 2.000,00                 |                 |
| Libere forme associative (L.F.A.) |  |  | 5.000,00                        | 5.000,00                 |                 |
| <b>ATTIVITA' DIREZIONALE</b>      |  |  |                                 |                          |                 |
| Spese ordinario funzionamento     | 3.000,00                                 | 4.000,00                                 |                                 | 7.000,00                 | 2.000,00        |
| Piccola manutenzione              |  |  |                                 |                          |                 |
| <b>TOTALE</b>                     | <b>3.000,00</b>                          | <b>6.000,00</b>                          | <b>5.000,00</b>                 | <b>14.000,00</b>         | <b>2.000,00</b> |

**Risorse finanziarie di competenza del Quartiere attribuite al budget di altri settori**

**3.500,00**

|                     |                 |
|---------------------|-----------------|
| Carta e cancelleria | 3.500,00        |
| <b>TOTALE</b>       | <b>3.500,00</b> |



## 5.1.1 Progettualità di Quartiere

Le aree di progettazione si articolano in particolare in due macro ambiti: la cura del benessere delle persone, fortemente connessa al Lavoro di Comunità, e la cura del territorio in stretta relazione con gli strumenti che l'Amministrazione ha individuato nel "Regolamento sulla collaborazione tra cittadini e Amministrazione per la cura e la rigenerazione dei beni comuni urbani" e l'attività di promozione di progetti di Cittadinanza Attiva e Partecipazione Civica. I seguenti ambiti progettuali sono rappresentabili unitariamente come "Cura della Comunità e Cura del Territorio" in quanto vedono coinvolte tutte le Unità Operative dei due Quartieri, in sinergia e collaborazione, mentre i progetti specifici sono descritti nelle relative sezioni.

### 1. Cura della Comunità: il Lavoro di Comunità verso il Quartiere di prossimità

Il Quartiere si impegna a implementare il lavoro di comunità avviato nel 2014 con azioni di coprogettazioni ed il potenziamento della rete, attraverso: 1) Il completamento del percorso formativo degli operatori coordinato da IRESS e dalla Cabina di Regia del Settore Benessere; la definizione della mappa delle risorse e delle opportunità, la sua manutenzione, implementazione e diffusione verso il Terzo Settore, ma soprattutto verso i servizi sociali, educativi, culturali e di accesso al fine di arricchire e differenziare le risposte ai cittadini a fronte del cambiamento quali-quantitativo della domanda sociale e della difficoltà a farvi fronte da parte dei servizi pubblici e specialistici. La mappa del Quartiere viene integrata con le diverse mappature già esistenti a livello cittadino (Database sportelli sociali, fragilità e LLFFAA, Garsia, Osservatori del Settore salute e sociale e delle Istituzioni, database telefonici, ecc).

2) Continuare a sviluppare la rete e le sue interazioni ed articolazioni per migliorare le relazioni dei soggetti del Terzo Settore fra di Loro e con le Istituzioni al fine di una coprogettazione diffusa locale e cittadina, capace di disseminare le buone pratiche e di accedere ai finanziamenti di privati e Fondazioni.

Costituiscono progetti trasversali a tutte le unità operative del Quartiere (e tra i due Quartieri) i seguenti progetti:

#### 1.1 Community Lab

Aderendo ad una proposta regionale al Quartiere Reno ed al Quartiere Borgo Panigale, fin dal 2014, si sono attivati percorsi con le modalità del Community Lab, con l'obiettivo di realizzare un welfare partecipato attraverso nuove forme di attivazione di gruppi, Associazioni e reti sociali utili al benessere della comunità, tramite modalità di sollecitazione del volontariato, con caratteristiche di gratuità e di forte coinvolgimento di tutti i soggetti promotori, partecipanti, fruitori. L'obiettivo è quello di attivare una nuova progettazione di intervento e di sollecitare la rete dei soggetti coinvolti con la sperimentazione delle idee emerse nei gruppi di lavoro avviati. In entrambi i Quartieri era stato individuato nella prima sperimentazione il target 6-18 anni e nell'estate il periodo di svolgimento.

Per il 2015 il Quartiere Reno si propone di sviluppare ed estendere il progetto "Una barca..... piena di cose per ragazzi" afferente alla responsabilità del Servizio educativo Scolastico Territoriale (SEST), rivolto agli adolescenti come nel 2014, di confermare e consolidare la rete delle Associazioni coinvolte e possibilmente di implementarla, per programmare insieme una gamma di proposte fortemente condivise con i ragazzi, da estendere lungo tutto l'arco dell'anno anche in luoghi diversi rispetto a quelli individuati nel 2014.

### 2. Cura del territorio: cittadinanza attiva

In sinergia tra i Quartieri Reno e Borgo Panigale, e con la collaborazione dei settori comunali preposti, si intende promuovere e attivare iniziative e progetti finalizzati alla cura del territorio da parte di "Cittadini Attivi", attraverso la ricerca di cittadini interessati, volontari, associazioni ecc, con le modalità previste dal "Regolamento sulla collaborazione tra cittadini e Amministrazione per la cura e la rigenerazione dei beni comuni urbani".

L'intento è di coinvolgere nella cura dei beni comuni cittadini singoli o associati, persone con fragilità ma disponibili a dare un contributo (cassintegrati, persone con problemi economici assistiti dai SST, obbligati da sentenze, ecc) in attività di grande importanza sociale, quali :

- collaborazione alla cura del verde e degli arredi dei parchi, pulizia, recupero di aree verdi marginali degradate, loro cura costante
- collaborazione per la gestione di segnalazioni anche in ambiti ristretti, che richiedano interventi di modesta entità
- piccoli lavori di bricolage e piccolissima manutenzione/miglioramento all'interno di scuole, centri civici, centri culturali, in collaborazione con gli affidatari e fruitori
- cancellazione di graffiti in immobili pubblici, previa adeguata formazione, e anche in edifici privati, in collaborazione con i proprietari o residenti
- cura delle aree sgambatura cani
- altre forme di collaborazione alla cura dei beni comuni, su proposta dei cittadini medesimi

Gli uffici dei Quartieri, nell'ambito delle rispettive competenze e nel quadro del Lavoro di Comunità, collaborano tra loro per ricercare, promuovere, segnalare necessità e ipotesi di intervento, ricercando le necessarie sinergie con l'Amministrazione Comunale e/o altri soggetti del Terzo Settore, garantendo i percorsi di formazione e il rimborso delle spese vive ai volontari secondo quanto disposto dal vigente regolamento.

### 3. Progetti in collaborazione con la casa della salute di Borgo Panigale per migliorare la salute e il benessere dei cittadini

Attivazione di percorsi di coinvolgimento di cittadini ed associazioni, in collaborazione con la Casa della salute dell'AUSL, di progetti di benessere attivo attraverso la rivalutazione delle potenzialità dei complessi condominiali e dei gruppi sociali (social street).

## 5.2. Servizi sociali e assistenziali

Anche il 2015 si muove all'interno di un quadro di trasformazione dei Servizi Sociali Territoriali che va coniugato con la necessità di tenuta dei servizi e di miglioramento dell'assetto di coordinamento con i settori centrali e con gli attori di un sistema integrato complesso, concentrando l'attenzione sugli ambiti dell'accoglienza e della valutazione della domanda sociale e sulla promozione e valorizzazione delle risorse informali. Si lavora sul ridisegno complessivo del sistema, nella prospettiva di una diversa attribuzione delle funzioni delegate ai Quartieri a cui la nuova configurazione dell'ASP Città di Bologna conduce.

Le linee operative del Servizio Sociale Territoriale, a prescindere dalla sua collocazione, si sviluppano nella direzione del Lavoro di Comunità attraverso azioni di: completamento del percorso formativo a sostegno della riorganizzazione del Quartiere e della mappatura delle risorse del Terzo Settore e cittadine da un lato e, dall'altro, l'implementazione del metodo della coprogettazione e del potenziamento della rete interna ed esterna al Quartiere. A fronte della riduzione delle risorse finanziarie è un obiettivo il mantenimento dei livelli dei servizi erogati nel 2014 attraverso la costruzione e la diffusione di risposte "leggere" a fianco o in alternativa alle risposte specialistiche, individuando le priorità di ammissione ai servizi in base a criteri di reddito applicando il nuovo ISEE e in relazione alle risorse che le persone hanno a disposizione nella comunità di riferimento.

### SERVIZI SOCIALI E ASSISTENZIALI ANZIANI

Risorse finanziarie dirette

Totale euro

**878.461,70**

|  | Acquisto beni di consumo<br>(Int. 2, Tit. 1) | Prestazione di servizi<br>(Int. 3, Tit. 1) | Trasferimenti<br>(Int. 5, Tit. 1) | TOTALE SPESA<br>CORRENTE | Beni durevoli |
|--|--|--|-----------------------------------|--------------------------|---------------|
| Ricoveri in case di riposo                               |  | 117.921,56                                 |                                   | 117.921,56               |               |
| Case Residenze per Anziani non autosufficienti (CRA)     |  | 276.402,28                                 |                                   | 276.402,28               |               |
| Appartamenti protetti                                    |  | 11.267,75                                  |                                   | 11.267,75                |               |
| Assistenza domiciliare                                   |  | 297.070,11                                 |                                   | 297.070,11               |               |
| Assistenza domiciliare volontariato                      |  | 7.000,00                                   |                                   | 7.000,00                 |               |
| Telesoccorso   |  | 1.000,00                                   |                                   | 1.000,00                 |               |
| Centri diurni  |  | 119.500,00                                 |                                   | 119.500,00               |               |
| Servizio mensa   |  | 24.000,00                                  |                                   | 24.000,00                |               |
| Vacanze anziani (Iniziative estive per anziani in città) |  | 8.000,00                                   |                                   | 8.000,00                 |               |
| Altri servizi socio assistenziali per anziani            |  | 2.500,00                                   | 10.800,00                         | 13.300,00                |               |
| Spese per i funerali                                     |  | 3.000,00                                   |                                   | 3.000,00                 |               |
| <b>TOTALE</b>  |  | <b>867.661,70</b>                          | <b>10.800,00</b>                  | <b>878.461,70</b>        |               |



**SERVIZI SOCIALI E ASSISTENZIALI MINORI**

Risorse finanziarie dirette

Totale euro

875.968,08

A seguito dell'applicazione del DGR 1102/2014 è stato siglato un accordo di programma complessivo fra AUSL e Comune di Bologna relativo alle forme di compartecipazione sia professionale che economica fra servizi sociali e sanitari. Le Equipe Territoriali Integrate (ETI) sono state riviste e sono diventate Gruppi di lavoro a contenuto psico sociale, che condividono l'approccio complessivo alla lettura dei bisogni e alle forme della presa in carico: nel corso del 2015 sarà implementato tale modello sul piano organizzativo. Alla luce della riorganizzazione complessiva che ha visto la nascita dell'Istituzione per i servizi educativi e la riunificazione nell'ASP Città di Bologna delle funzioni già attribuite ad ASP Irides e dentro alla nuova organizzazione dei Quartieri sarà necessaria una riflessione sulle nuove modalità di collaborazione fra SEST e SST Minori.

Implementazione ed eventuale strutturazione delle buone pratiche acquisite nella sperimentazione triennale del Progetto P.I.P.P.I. A fronte del trasferimento ad ASP della gestione degli interventi educativi domiciliari si amplierà la gamma degli interventi con un'attenzione all'attivazione delle risorse di reti anche informali e con un'articolazione che preveda anche il supporto alle funzioni di cura con l'obiettivo di differenziare le risposte alternative all'inserimento in struttura per minori.

Lavoro di comunità attuato in integrazione col SEST, in particolare il nucleo educatori, di ascolto e dialogo con i soggetti attivi nei contesti di vita dei nuclei familiari con bambini e adolescenti

|   | Acquisto beni di consumo<br>(Int. 2, Tit. 1) | Prestazione di servizi<br>(Int. 3, Tit. 1) | Trasferimenti<br>(Int. 5, Tit. 1) | TOTALE SPESA<br>CORRENTE | Beni durevoli |
|---|--|--|-----------------------------------|--------------------------|---------------|
| Servizi residenziali e semiresidenziali                       |  | 699.768,08                                 |                                   | 699.768,08               |               |
| Sussidi per affidi familiari e Integrazioni economiche minori |  |  | 86.000,00                         | 86.000,00                |               |
| Borse lavoro  |  |  | 200,00                            | 200,00                   |               |
| Assistenza educativo domiciliare                              |  | 90.000,00                                  |                                   | 90.000,00                |               |
| <b>TOTALE</b>   |  | <b>789.768,08</b>                          | <b>86.200,00</b>                  | <b>875.968,08</b>        |               |

**SERVIZI SOCIALI E ASSISTENZIALI ADULTI**

Risorse finanziarie dirette

Totale euro

33.000,00

Nel corso del 2014 si è realizzato il trasferimento dai Quartieri verso il Servizio a Bassa Soglia degli adulti senza residenza e il trasferimento in ASP Città di Bologna della gestione delle strutture di accoglienza per adulti senza fissa dimora. Il lavoro sul disagio adulto, che viene preso in carico dagli Assistenti sociali dell'Area adulti e anziani indistintamente, deve muoversi nell'ambito di progetti di accompagnamento specifici, a presa in carico congiunta con l'AUSL all'interno dell'Equipe Territoriali Integrate (ETI) ove necessario, fortemente integrati con le azioni delle organizzazioni del Terzo Settore. In questo ambito in particolare occorre sviluppare azioni di integrazione e valorizzazione delle risorse di comunità esistenti sul territorio a fronte delle limitate risorse finanziarie e della mancanza di servizi specialistici dedicati.

|                         | Acquisto beni di consumo<br>(Int. 2, Tit. 1) | Prestazione di servizi<br>(Int. 3, Tit. 1) | Trasferimenti<br>(Int. 5, Tit. 1) | TOTALE SPESA<br>CORRENTE | Beni durevoli |
|-------------------------|--|--|-----------------------------------|--------------------------|---------------|
| Transizioni al lavoro   |  |  | 8.500,00                          | 8.500,00                 |               |
| Integrazioni economiche |  |  | 24.500,00                         | 24.500,00                |               |
| <b>TOTALE</b>           |  |  | <b>33.000,00</b>                  | <b>33.000,00</b>         |               |

## 5.2.1. Indicatori: servizi sociali e assistenziali

### INDICATORI SERVIZI SOCIALI E ASSISTENZIALI ANZIANI

#### RICOVERI

|   | Previsione 2015 |
|---|-----------------|
| <b>Case di Riposo</b>   |                 |
| N° medio annuo anziani assistiti a carico del quartiere   | 10              |
| Attivazione di azioni volte ad incrementare il tasso di copertura giornaliero dei posti disponibili presso i Centri Diurni, anche tramite l'introduzione di una lista cittadina gestita dall'ASP Giovanni XXIII |                 |
| <b>Case residenze anziani non auto</b>  |                 |
| N° medio annuo anziani assistiti a carico del quartiere   | 33              |
| <b>Totale numero medio assistiti a carico del quartiere</b>   |                 |
|   | <b>43</b>       |
| <b>Appartamenti protetti</b>  |                 |
| N° appartamenti presso il centro polifunzionale Cardinale Lercaro   | 2               |
| N° medio utenti in appartamenti   | 2               |

#### ALTRI SERVIZI SOCIO-ASSISTENZIALI PER ANZIANI

|  | Previsione 2015 |
|--|-----------------|
| <b>SUSSIDI CONTINUATIVI E U.T.</b>         |                 |
| N° medio annuo fruitori di sussidi mensili | 5               |
| N° totale fruitori di sussidi una-tantum   | 15              |
| <b>CONTRIBUTI ALLA MOBILITA'</b>           |                 |
| N° medio annuo assistiti                   | 2               |

## ASSISTENZA DOMICILIARE

### Previsione 2015

|   |               |
|---|---------------|
| 1) N° ore di accreditamento per utenti non auto sufficienti   | 28.104        |
| 2) N° ore in contratto di servizio per utenti autosufficienti | 2.928         |
| 3) N° ore di volontariato                                     | 1.790         |
| <b>TOTALE ORE (1+2+3)</b>                                     | <b>32.822</b> |

|  |            |
|--|------------|
| a) N° medio annuo assistiti non auto con A.D in accreditamento               | 91         |
| b) N° medio annuo assistiti autosufficienti con A.D in contratto di servizio | 13         |
| c) N° medio annuo assistiti dal volontariato                                 | 9          |
| <b>TOTALE ASSISTITI (a+b+c)</b>  | <b>113</b> |

## CENTRI DIURNI

### Previsione 2015

|   |     |
|---|-----|
| N° giorni di apertura per i 2 centri diurni | 502 |
| N° medio annuo utenti                       | 46  |
| N° posti offerti                            | 38  |

## INDICATORI SERVIZI SOCIALI E ASSISTENZIALI MINORI

### Previsione 2015

|   |       |
|---|-------|
| N° medio utenti servizi residenziali e semiresidenziali a retta per minori compresi gruppi appartamento | 27    |
| N° beneficiari contributi per affido  | 5     |
| N° beneficiari borse lavoro   | 1     |
| N° beneficiari integrazioni economiche  | 127   |
| N° ore assistenza educativa domiciliare   | 4.393 |
| N° medio utenti Assistenza educativa domiciliare  | 17    |

## INDICATORI SERVIZI SOCIALI E ASSISTENZIALI ADULTI

### Previsione 2015

|   |    |
|---|----|
| N° beneficiari integrazioni economiche adulti | 39 |
| N° beneficiari transizioni al lavoro adulto   | 8  |

## INDICATORI ALTRI SERVIZI SOCIO ASSISTENZIALI

### Previsione 2015

|             |   |
|-------------|---|
| N° Funerali | 4 |
|-------------|---|



## 5.2.2. Progettualità con le Associazioni e altri soggetti presenti sul territorio nell'ambito di riferimento

### Laboratori in rete con l'associazionismo "Perché nessun anziano resti solo"

Laboratori rivolti agli anziani residenti nel Quartiere Reno e nel Quartiere Borgo Panigale al fine di prevenire la perdita della autosufficienza e di contrastare la solitudine:

1) Attraverso il coordinamento del Centro Sociale Villa Bernaroli, sia con la collaborazione di alcune associazioni, sia di volontari singoli vengono realizzate nei mesi estivi da 26 anni le Vacanze in città a Villa Bernaroli. Queste sono parzialmente finanziate dai centri sociali anziani di quattro Quartieri, che inviano l'utenza, e organizzate in forte sinergia con le associazioni che curano l'animazione e le scuole che inviano ragazzi in tirocinio volontario.

2) Presso i Centri Sociali: il Centro Sociale Rosa Marchi attraverso il coordinamento con le associazioni del "Tavolo Stare insieme a Reno" e il Centro Sociale Villa Bernaroli a Borgo Panigale con il suo progetto di coordinamento delle risorse di comunità, daranno continuità a diverse edizioni di attività laboratoriali di stimolazione della memoria, di ginnastica adattata, di tempo libero e di socializzazione, rivolte ad anziani e adulti con problemi di solitudine attraverso l'azione dei volontari iscritti ai Centri e delle associazioni ma anche in sinergia con i laureati dell'ex Progetto "Bada bene", che prioritariamente si occuperanno di attività di promozione della salute ma anche di interventi su anziani limitati nell'autosufficienza.

3) Il Centro Sociale Santa Viola accoglie e sostiene il progetto "Teniamoci per mano" - "Caffè Alzheimer", gestito da ASP Città di Bologna, finanziato dal Fondo Regionale Non Autosufficienza (FNRA) e inserito nel contratto di servizio. Il progetto che ha raggiunto l'obiettivo di sostenere gli anziani e i loro familiari o caregiver attraverso un ventaglio di interventi come l'assistenza domiciliare per aiutare l'utente e i suoi familiari al domicilio e la stimolazione cognitiva sull'utente nel contesto della rete sociale, interventi di gruppo, caffè Alzheimer, sostegno individuale, gruppi di auto-mutuo aiuto.

4) Il Servizio Sociale Territoriale Anziani (SST) insieme ad ASP Città di Bologna effettua un periodico monitoraggio del livello d'integrazione fra le esperienze presenti nei territori dei due Quartieri e le attività dei Centri Diurni e del servizio di assistenza domiciliare: per esempio i cinque Centri Diurni presenti sul territorio dei due Quartieri s'invitano fra di loro e fruiscono in modo autonomo, con i loro pulmini e con il supporto degli Assistenti Sociali e delle Responsabili attività assistenziali (RAA) dell'ASP, delle opportunità, feste, pranzi, ecc offerte dalle Associazioni e dai centri sportivi dei due Quarteri.

5) Attività organizzate e condotte in autonomia da volontari Auser: laboratorio di cucito, di riscoperta dei luoghi del territorio e informazioni capillari ai cittadini sui servizi sanitari loro rivolti e anche da una volontaria che con continuità in biblioteca intrattiene gli adulti e gli anziani in attività di lettura animata.

6) Durante l'estate in relazione alle ondate di calore anche altri luoghi del territorio accolgono gli anziani fragili che vengono accompagnati dai volontari e dai familiari nei luoghi di socializzazione del territorio.

Tutte queste attività cercano di coinvolgere sempre un maggior numero di anziani individuati attraverso gli iscritti ai Centri Sociali ma anche attraverso le informazioni contenute nel database della fragilità.

### Parrocchie in rete con il Quartiere

Collaborazione con la rete delle Parrocchie per implementare e coordinare i servizi nei confronti delle persone fragili e bisognose, per migliorare la conoscenza dei bisogni delle persone e condividere le modalità di distribuzione di beni di prima necessità e degli aiuti economici.

### Le Associazioni del territorio come luogo di crescita per genitori e figli

Accompagnamento delle famiglie e dei minori con problemi di sostegno e con scarse risorse economiche a disposizione verso le opportunità offerte dalle diverse associazioni del territorio del Quartiere Reno e del Quartiere Borgo Panigale e delle loro reti, nell'ottica di una relazione di aiuto incentrata sullo scambio e sulla ricostruzione di legami di solidarietà reciproca;

## 5.3. Servizi scolastici e educativi

### SERVIZI SCOLASTICI E EDUCATIVI

Risorse finanziarie dirette

Totale euro **879.230,22**

Con la costituzione nel luglio del 2014 dell'Istituzione Scuola ed Educazione il Quartiere, non più gestore diretto dei servizi educativi per bambini da zero a sei anni, collabora in stretta sinergia con la nuova Istituzione, con il settore Istruzione e i Dirigenti Scolastici per la programmazione dell'offerta formativa del territorio. Il Quartiere svolge il ruolo fondamentale di cura delle procedure per l'accesso ai servizi curando le iscrizioni e le ammissioni ai nidi e alle scuole d'infanzia, garantendo l'accesso scolastico attraverso l'erogazione di servizi integrativi alla scuola primaria, sostiene l'integrazione scolastica degli alunni portatori di disabilità con l'attivazione di interventi educativi per l'integrazione e con l'attivazione di trasporti individuali. Data l'esiguità delle risorse assegnate non sarà possibile invece continuare a garantire ai bambini e ragazzi disabili l'assistenza educativa ed il personale per l'integrazione durante il periodo estivo.

Nell'anno scolastico 2015 sono previsti importanti lavori di manutenzione straordinaria su due plessi scolastici (Scuola Primaria Giovanni XXIII e Scuola Primaria Franco Cesana) con possibilità di aumento di capienza per migliorare l'offerta all'utenza delle scuole primarie del territorio.

L'attività educativa del Quartiere è rivolta, con attenzione specifica, ad integrare l'offerta formativa delle scuole con opportunità culturali, aggregative, sportive e formative in particolare collaborando con gli Istituti Comprensivi del territorio per contrastare la dispersione scolastica e l'abbandono sia sostenendo gli alunni in condizioni di particolare fragilità con la rete territoriale di servizi propri e collaborazioni, sia intervenendo direttamente sulle situazioni di bisogno conclamato.

Il Servizio Educativo di Quartiere costituisce il punto di riferimento per tutte le attività rivolte agli adolescenti sia attraverso la partecipazione a percorsi e progetti comunali, sia collaborando a livello territoriale con i "Progetti di Comunità", in particolare Community Lab.

|   | Acquisto beni di consumo<br>(Int. 2, Tit. 1) | Prestazione di servizi (Int.<br>3, Tit. 1) | Trasferimenti<br>(Int. 5, Tit. 1) | (Di cui Libere<br>Forme<br>Associative) | TOTALE SPESA<br>CORRENTE | Beni durevoli |
|---|--|--|-----------------------------------|---|--------------------------|---------------|
| SCUOLE DELL'INFANZIA PARITARIE                |  |  |                                   |   |                          |               |
| DIRITTO ALLO STUDIO E ALTRI SERVIZI EDUCATIVI |  |  |                                   |   |                          |               |
| Estate in città                               |  |  |                                   |   | 0,00                     |               |
| Servizi integrativi scolastici                |  | 99.000,00                                  |                                   |   | 99.000,00                |               |
| Trasporto collettivo al SET                   |  | 0,00                                       |                                   |   | 0,00                     |               |
| Trasporto individuale H                       |  | 46.939,20                                  | 7.000,00                          |   | 53.939,20                |               |
| Iniziative di supporto e diritto allo studio  | 5.592,05                                     | 15.000,00                                  | 8.000,00                          |   | 28.592,05                |               |
| Assistenza handicap                           |  | 631.076,97                                 | 7.000,00                          |   | 638.076,97               | 0,00          |
| STRUTTURE EDUCATIVE                           |  |  |                                   |   |                          |               |
| Interventi socio educativi minori             |  | 59.622,00                                  |                                   |   | 59.622,00                |               |
| Centro anni verdi                             |  | 0,00                                       |                                   |   | 0,00                     |               |
| <b>TOTALE</b>                                 | <b>5.592,05</b>                              | <b>851.638,17</b>                          | <b>22.000,00</b>                  | <b>0,00</b>                             | <b>879.230,22</b>        | <b>0,00</b>   |

### 5.3.1. Indicatori: servizi scolastici e educativi

#### SERVIZIO NIDI - ANNO EDUCATIVO 2014-2015

##### OFFERTA ATTUALE DEL SERVIZIO NEL QUARTIERE

| NOME DELLA STRUTTURA | NIDO TRADIZIONALE |              |             |                  | NIDO P.TIME | TOTALE POSTI |
|----------------------|-------------------|--------------|-------------|------------------|-------------|--------------|
|                      | Piccoli           | Piccoli p.t. | Medi Grandi | Medi Grandi p.t. |             |              |
| Allende              |                   |              | 36          | 6                |             | 42           |
| Fantini              | 15                |              | 39          | 3                |             | 57           |
| Fava                 | 15                |              | 37          | 5                |             | 57           |
| Gramsci              | 30                |              | 40          | 2                |             | 72           |
| <b>TOTALE</b>        | <b>60</b>         | <b>0</b>     | <b>152</b>  | <b>16</b>        | <b>0</b>    | <b>228</b>   |

| ALTRE OPPORTUNITA' 0-2 ANNI ANNO EDUCATIVO 2014/2015 | TOTALE POSTI |
|--|--------------|
| Posti in nidi gestiti da privati                     | 110          |
| Posti in nidi convenzionati (*)                      | 26           |
| Piccolo gruppo educativo (**)                        | 7            |
| <b>TOTALE</b>  | <b>143</b>   |

Tasso di copertura 2014/2015

45,86

Posti offerti/ Utenza potenziale

Utenza potenziale (Pop. 0-2 anni del Q.re al 31.12.2014 nr. Bambini)

(\*) Nido Albicoccole (posti nr.10) + Nido Castello Incantato ( posti nr. 6) +Nido Coesia (10 posti) + Sezione Primavera di Nido Cristo Re (posti nr.14)

#### SCUOLE DELL' INFANZIA - ANNO SCOLASTICO 2014-2015

##### SCUOLE COMUNALI

| NOME DELLA STRUTTURA | N° SEZIONI | N° POSTI OFFERTI | N° ISCRITTI (al 01.2015) |
|----------------------|------------|------------------|--------------------------|
| Don Milani           | 3          | 78               | 78                       |
| Fantini              | 3          | 75               | 75                       |
| Morandi              | 3          | 75               | 75                       |
| Pedrielli            | 6          | 150              | 149                      |
| Presi                | 3          | 77               | 77                       |
| Seragnoli            | 4          | 100              | 100                      |
| <b>TOTALE</b>        | <b>22</b>  | <b>555</b>       | <b>554</b>               |

##### SCUOLE STATALI

| NOME DELLA STRUTTURA                                | N° SEZIONI | N° POSTI OFFERTI | N° ISCRITTI (al 01.2015) |
|---|------------|------------------|--------------------------|
| Scuola statale Albertazzi                           | 2          | 50               | 50                       |
| Scuola statale c/o scuola elementare Giovanni XXIII | 4          | 100              | 99                       |
| <b>TOTALE</b>                                       | <b>6</b>   | <b>150</b>       | <b>149</b>               |

##### SCUOLE PARITARIE CONVENZIONATE

| NOME DELLA STRUTTURA | N° SEZIONI | N° POSTI OFFERTI | N° ISCRITTI (al 01.2015) |
|----------------------|------------|------------------|--------------------------|
| Cristo Re            | 2          | 29               | 26                       |
| Luigi Pagani         | 2          | 35               | 30                       |
| <b>TOTALE</b>        | <b>4</b>   | <b>64</b>        | <b>56</b>                |

Tasso di copertura 2014/2015

85,35

Posti offerti/ Utenza potenziale

Posti offerti/ Utenza potenziale (Pop. 3-5 anni del Q.re al 31.12.2014 nr. bambini)



## SCUOLE PRIMARIE - ANNO SCOLASTICO 2014-2015

### SCUOLE PRIMARIE STATALI

| NOME DELLA STRUTTURA | Classi    | Iscritti     |
|----------------------|-----------|--------------|
| Albertazzi           | 6         | 140          |
| Cesana               | 10        | 244          |
| De Vigri             | 5         | 113          |
| Drusiani             | 14        | 321          |
| Giovanni XXIII       | 10        | 218          |
| Morandi              | 10        | 241          |
| <b>TOTALE</b>        | <b>55</b> | <b>1.277</b> |

### SCUOLE PRIMARIE NON STATALI

Non esistono nel Quartiere Reno Scuole primarie non statali

## SCUOLE SECONDARIE I° GRADO - ANNO SCOLASTICO 2014-2015

### SCUOLE SECONDARIE STATALI

| NOME DELLA STRUTTURA | Classi    | Iscritti   |
|----------------------|-----------|------------|
| Dozza                | 18        | 460        |
| Zanotti              | 9         | 215        |
| <b>TOTALE</b>        | <b>27</b> | <b>675</b> |

### SCUOLE SECONDARIE NON STATALI

Non esistono nel Quartiere Reno Scuole secondarie non statali

## SERVIZI EDUCATIVI TERRITORIALI E AULE DIDATTICHE DECENTRATE

|                                 | a.s. 2014/22015 |
|---------------------------------|-----------------|
| N° strutture ADD                |                 |
| N° strutture SET <sup>(1)</sup> | 1               |

### Note

<sup>(1)</sup> Centro bambini e genitori



## ESTATE IN CITTA'

Consuntivo 2014

|  |     |
|--|-----|
| <b>a) fascia di età 3-5 anni</b>   |     |
| N° centri attivati   | 2   |
| N° turni (settimanali)   | 9   |
| N° bambini con handicap (somma iscritti a tutti i turni)                       | 25  |
| N° bambini beneficiari voucher (somma iscritti a tutti i turni) <sup>(2)</sup> | 159 |
| Capienza totale (somma capienze di tutti i turni)                              | 675 |
| N° iscritti (somma degli iscritti a tutti i turni)                             | 449 |

|  |       |
|--|-------|
| <b>b) fascia di età 6-11 anni</b>  |       |
| N° centri attivati   | 2     |
| N° turni (settimanali)   | 15    |
| N° bambini con handicap (somma iscritti a tutti i turni) <sup>(2)</sup>        | 62    |
| N° bambini beneficiari voucher (somma iscritti a tutti i turni) <sup>(2)</sup> | 212   |
| Capienza totale (somma capienze di tutti i turni)                              | 1.104 |
| N° iscritti (somma degli iscritti a tutti i turni)                             | 882   |

(2) Bambini frequentanti i centri estivi del Q.re Reno, indipendentemente dalla residenza

|                                |   |
|--------------------------------|---|
| <b>c) trasporto handicap</b>   |   |
| n° totale bambini con handicap | 1 |

## TRASPORTO

a.s. 2014/22015

|  |    |
|--|----|
| N° iscritti (trasporto individuale)                        | 13 |
| N° utenti beneficiari del contributo individuale trasporto | 5  |

## ASSISTENZA ALUNNI CON HANDICAP

a.s. 2014/2015

|   |        |  |
|---|--------|--|
| N° alunni con handicap assistiti <sup>(1)</sup> | 75     | scuole di ogni ordine e grado (compresi nidi)  |
| Ore di assistenza in convenzione                | 33.248 | scuole di ogni ordine e grado (di cui 32.014 con prestazione di servizi, 1.824, corrispondono al contributo alle scuole private e 1.500 tramite Asp) |
| Ore di sostegno H personale comunale            | 6.132  | scuole di ogni ordine e grado (compresi insegnanti scuole dell'infanzia comunali + insegnanti comunali su H)   |
| N° insegnanti comunali assistenza H             | 7      | scuole di ogni ordine e grado  |
| N° Tutor amicali attivati                       | 4      |  |

<sup>(1)</sup> Alunni residenti nel Comune di Bologna che frequentano le scuole del Quartiere Reno - indipendentemente dal Q.re di residenza - e alunni residenti nel Quartiere Reno che frequentano scuole situate al di fuori del territorio del Comune di Bologna

2014

|  |     |   |
|--|-----|---|
| N° bambini con handicap estate in città età da 3 a 18 anni | 105 | somma iscritti a tutti i turni per le 3 fasce di età. |
|--|-----|---|

## SERVIZI INTEGRATIVI SCOLASTICI

a.s. 2014/2015

### a) assistenza all'orario anticipato e posticipato

|                              |       |
|------------------------------|-------|
| N° iscritti - di cui nr. 2 H | 459   |
| N° ore annue                 | 3.914 |

### b) assistenza alla refezione

|                              |       |
|------------------------------|-------|
| N° iscritti - di cui nr. 1 H | 216   |
| N° ore annue                 | 1.242 |

### c) assistenza al trasporto collettivo

|              |  |
|--------------|--|
| N° iscritti  |  |
| N° ore annue |  |

## **5.3.2. Progettualità con le Associazioni e altri soggetti presenti sul territorio nell'ambito di riferimento**

### **Attività di sostegno all'apprendimento della lingua italiana a favore di alunni stranieri**

Il progetto di sostegno ai bambini stranieri consiste nell'insegnamento della lingua italiana ad alunni stranieri della scuola primaria e secondaria, appartenenti a diversi gruppi etnici, in orario extra-scolastico. L'obiettivo è di mettere in contatto ragazzi di nazionalità diverse per permettere lo scambio di conoscenze e migliorare l'integrazione. Il progetto è stato realizzato grazie alla collaborazione volontaria dell'Istituto Comprensivo Statale n.1, CGIL - Cdlm Bologna ovest - SPI CGIL. Il Quartiere ha sostenuto la realizzazione del progetto attraverso un contributo economico simbolico per ciascun anno scolastico (150,00 euro), a partire dal 2005 fino ad oggi.

### **Progetto "Doposcuola" per minori preadolescenti e adolescenti**

In collaborazione con l'Associazione Per l'Educazione Onlus, all'interno dei locali della Parrocchia Beata Vergine Immacolata, viene realizzato il progetto "Doposcuola", volto alla prevenzione della devianza ed alla creazione di un luogo di crescita sul territorio per minori preadolescenti. Le attività svolte sono di sostegno didattico, attività ricreative, laboratori e attività ludiche. Il Quartiere inoltre, sulla base di un rapporto convenzionale, si impegna a corrispondere un contributo per consentire l'accesso fino ad un massimo di 12 ragazzi/e dagli 11 ai 14 anni prioritariamente residenti in Quartiere, che frequentano la scuola secondaria di primo grado.

### **Progetto "Facehood"**

In collaborazione con l'Associazione Per l'Educazione Onlus, Asp Città di Bologna e la Cooperativa La Carovana, viene realizzato un progetto rivolto ad adolescenti tra i 14 e i 16 anni volto ad offrire momenti ludici e spazi di aggregazione con la presenza di educatori per la mediazione dei conflitti, potenziare la capacità e le conoscenze scolastiche attraverso ripetizioni in tutte le materie, promuovere confronto e supporto sia individuale che di gruppo, sulle difficoltà del percorso di crescita personale e scolastico.

### **Attività di psicomotricità educative rivolta a bambini dai 3 ai 5 anni**

In collaborazione con l'Associazione Meripoppins vengono da anni proposti dal Quartiere percorsi psicomotori ai bambini frequentanti la scuola d'infanzia in orario scolastico ma constatate le difficoltà a contribuire anche per il 2015 si propone di collaborare con l'Istituzione Scuola ed Educazione per una programmazione congiunta

### **Progetto "Scuole aperte" presso scuola secondaria di primo grado Dozza**

Il progetto consiste nell'accogliere 45 ragazzi/e frequentanti la scuola secondaria di primo grado Dozza per 5 settimane nel periodo giugno-luglio con al presenza di educatori di ASP IRIDES e di insegnanti volontari dell'Istituto Comprensivo nr. 1. La programmazione delle attività prevede, nell'ambito di progettualità di cura della comunità, il coinvolgimento delle Associazioni del territorio che offrono gratuitamente istruttori e spazi, salvo un piccolo rimborso per il materiale.

### **Progetto "Una barca..... piena di cose per ragazzi" (Community Lab)**

Nell'ambito complessivo del progetto Community Lab si individuano percorsi per realizzare azioni di coinvolgimento di ragazzi, in particolare adolescenti e delle loro famiglie per la qualificazione del tempo libero con iniziative proposte e condotte da volontari, associazioni del territorio e centri sociali. Si propone di collaborare con le società sportive per prevenire il fenomeno dell'abbandono dell'attività fisica tra i ragazzi, costruendo percorsi di continuità sportiva con approcci multidisciplinari.

### **Progetto "post"**

Rilevando che il passaggio dalla scuola secondaria di I° alla scuola di II° grado costituisce un momento critico per gli studenti legato principalmente all'acquisizione di un nuovo metodo di studio, all'approccio con discipline nuove e a un contesto scolastico che richiede maggiori autonomie, si ritiene opportuno attuare un progetto rivolto a ragazzi e ragazze dai 14 ai 16 anni per il sostegno al successo scolastico nelle scuole superiori e per la prevenzione dell'abbandono. Il progetto, da realizzarsi prioritariamente presso l'ITIS Belluzzi, si avvarrà della collaborazione di volontari competenti e qualificati e di personale educativo di supporto con il coordinamento del Quartiere per interventi specifici.

### **"Progetto Ins (insieme nella scuola )"**

Il Quartiere collabora con le scuole del territorio che hanno aderito al progetto coordinate dall'ITIS Belluzzi e finanziato dalla Fondazione del Monte per la costruzione di una "rete di fiducia" in grado di ampliare l'offerta formativa in un'ottica di promozione delle pari opportunità educative di inclusione sociale degli alunni tra i 12 e i 17 anni. Tale progetto mira, integrando l'offerta scolastica, a promuovere il rafforzamento delle competenze e delle capacità da un lato e alla riduzione dei fattori di rischio che portano all'abbandono scolastico dall'altro.

## 5.4. Sport, cultura e giovani

L'obiettivo complessivo è la qualificazione e il consolidamento, nonostante la perdurante condizione di scarsità di risorse economiche, delle attività di promozione culturale nella convinzione dell'accrescimento del benessere sociale e della comunità locale. Tali attività rappresentano una grande opportunità di crescita individuale, ma anche occasioni di socialità, favorendo lo sviluppo di relazioni e conoscenza, contribuendo così all'obiettivo di prevenire condizioni di isolamento e di disagio sociale. Le iniziative culturali proposte dai cittadini e dalle associazioni dovranno confluire ed essere condivise nei percorsi di cura della comunità al fine dell'arricchimento culturale reciproco tra proponenti e fruitori, aspetto integrante della coesione sociale.

Partendo dal presupposto che lo sport è una grande ricchezza per la comunità ed un concreto esempio di applicazione del principio di sussidiarietà e che pertanto occorre trovare le condizioni per promuoverne ed incentivarne la pratica ed ottimizzare l'impiego di tutti gli spazi esistenti a ciò dedicati, occorre portare particolare attenzione all'uso e alla sicurezza degli impianti sportivi ed in particolare alla corretta realizzazione degli interventi di riqualificazione previsti nei contratti con i gestori degli impianti sportivi.

Si ritiene opportuno avviare un confronto tra i criteri di assegnazione e gestione delle palestre scolastiche e degli impianti sportivi non a budget in uso nei due Quartieri per perseguire l'obiettivo della progressiva integrazione di criteri e modalità di assegnazione.

Il Quartiere si impegna altresì a collaborare con le Società ed Associazioni sportive per la dematerializzazione delle domande di assegnazioni turni palestra.

Nell'ambito dei percorsi di cura della comunità le Società e le Associazioni sportive ed i gestori di impianti saranno chiamati e collaborare attivamente.

Il Quartiere promuove iniziative/attività nell'ambito del lavoro di comunità rivolti ai giovani ed in particolare al mondo degli adolescenti, in collaborazione con il Servizio Educativo Territoriale (SEST).

Le attività di promozione culturale e sportiva confluiscono a pieno titolo nel lavoro di cura della comunità con particolare riferimento al Community Lab che individua nei più giovani e negli adolescenti il target di riferimento con cui progettare ed attuare azioni di miglioramento della coesione sociale, di sani e corretti stili di vita, e anche progetti di cura dei beni comuni.

Risorse finanziarie dirette

Totale euro

366.340,00

|  | Acquisto beni di consumo<br>(Int. 2, Tit. 1) | Prestazione di servizi<br>(Int. 3, Tit. 1) | Trasferimenti (Int. 5,<br>Tit. 1) | (Di cui Libere Forme<br>Associtative) | TOTALE SPESA<br>CORRENTE | Beni durevoli |
|--|--|--|-----------------------------------|---------------------------------------|--------------------------|---------------|
| SERVIZI CULTURALI e RIVOLTI AI GIOVANI |  | 4.000,00                                   |                                   |                                       | 4.000,00                 |               |
| CENTRO SPORTIVO BARCA                  |  | 237.900,00                                 |                                   |                                       | 237.900,00               |               |
| CENTRO SPORTIVO AGUCCHI                |  | 124.440,00                                 |                                   |                                       | 124.440,00               |               |
|  | <b>0,00</b>                                  | <b>366.340,00</b>                          | <b>0,00</b>                       | <b>0,00</b>                           | <b>366.340,00</b>        | <b>0,00</b>   |



## 5.4.1. Indicatori: sport, cultura e giovani

### IMPIANTI SPORTIVI

|   |    |
|---|----|
| Nr. complessi sportivi di Quartiere                         | 12 |
| di cui Nr. complessi sportivi di Quartiere gestiti a budget | 2  |
| Nr. impianti sportivi di Quartiere (*)                      | 42 |

(\*) L'impianto sportivo è il luogo opportunamente attrezzato, destinato alla pratica di una o più attività sportive e motorie

| COMPLESSI SPORTIVI  |   |
|---|---|
| COMUNALI  | SCOLASTICI  |
| <p>- CENTRO SPORTIVO BARCA Via R. Sanzio nr. 6 - nr.8<br/>2 campi da Rugby<br/>1 pista da ciclo amatoriale<br/>2 campi da calcio<br/>1 campo per allenamento calcio<br/>1 Area playground con canestri e porte calcetto<br/>1 palazzetto sportivo polivalente<br/>1 Bocciodromo coperto - Nr. 4 campi da bocce<br/>1 Laghetto pesca sportiva<br/>1 Nuova struttura polivalente<br/>Area Tennis</p> <p>- CENTRO SPORTIVO AGUCCHI Via Agucchi n. 121/18<br/>1 campo di allenamento<br/>1 campo gioco calcetto<br/>1 campo calcio<br/>6 campi da tennis<br/>2 campo da beach volley<br/>1 bocciodromo coperto: 4 campi da bocce</p> <p>- UN CAMPO POLIVALENTE IN ERBA SINTETICA PER HOCKEY E CALCETTO Via R.Sanzio, 6<br/>- IMPIANTO DI EQUITAZIONE E RIABILITAZIONE EQUESTRE Via R. Sanzio,8<br/>1 maneggio coperto</p> | <p><b>Albertazzi</b> - via Berretta Rossa, 13 - sport praticabili: arti marziali, danza, attività motoria, minibasket, yoga<br/><b>Belluzzi 1 e 2</b> - via G.D. Cassini, 3 - sport praticabili: basket, pallavolo, ginnastica, arti marziali<br/><b>Dozza</b> - via De Carolis, 23 - palestra multidisciplinare<br/><b>Drusiani</b> - via Segantini 31/2 - sport praticabili: Pallacanestro, minibasket, pallavolo, ballo, ginnastica, arti marziali<br/><b>Giovanni XXIII</b> - via Leonardo da Vinci, 1/3 - arti marziali, danza,attività motoria, pallavolo, minibasket<br/><b>Morandi</b> - via Beccaccino, 25 - sport praticabili: basket, danza,attività motoria, ginnastica artistica<br/><b>Zanotti</b> - via Giacinto, 39 - sport praticabili basket, pallavolo, ginnastica,arti marziali</p> |
| SALE E CENTRI CIVICI RICREATIVI E CULTURALI   |   |
| <p>Sala Falcone Borsellino - sala consiliare ubicata presso la Sede del Quartiere Reno - Via Battindarno 123 (99 posti)<br/>Sala Rosario Angelo Livatino - sala consiliare ubicata nella palazzina di Via Battindarno, 127 (45 posti)</p>   |   |
| CENTRI AGGREGATIVI RICREATIVI E CULTURALI   |   |
| <p>Centro sociale anziani Santa Viola - Via Emilia Ponente 131<br/>Centro sociale ricreativo culturale e orti autogestito dagli anziani Barca "Rosa Marchi" - via P. Nenni 11. Le zone ortive sono due e sono site in via Chiarini ed in via Nicolò dell'Abate</p>  |   |

## **5.4.2. Progettualità con le Associazioni e altri soggetti presenti sul territorio nell'ambito di riferimento**

Il Quartiere Reno realizza svariate iniziative culturali e di animazione, di norma gratuite per i partecipanti, anche tramite la concessione di patrocinii. Rientrano tra le succitate attività le rassegne di spettacoli per bambini, le presentazioni di libri, gli incontri tematici volti alla divulgazione scientifica, i concerti musicali, ecc.

### **Centro Giovanile Villa Serena**

E inattivo da settembre 2014. Sono in corso valutazioni per la futura destinazione.

### **LIV - Centro Culturale per le arti performative (c/o il Centro Sportivo Comunale Barca - via R. Sanzio 6): Teatro - Danza - Musica - Arti visive**

Il LIV è un centro di ricerca e formazione nelle arti performative gestito dall'associazione culturale PanicArte in convenzione con il Quartiere Reno. Il LIV è uno spazio dedicato alla creazione artistica, alla formazione nell'ambito del teatro, del circo, della danza, della musica e delle arti visive, con particolare attenzione all'interazione e alla contaminazione dei linguaggi espressivi contemporanei. Un punto d'incontro e di scambio d'idee, d'interazione culturale a LIVello internazionale, un luogo in cui dare spazio all'interculturalità, allo scambio di tradizioni artistiche e alla diffusione di discipline performative provenienti da ogni parte del mondo.

### **Rassegna cinematografica estiva, realizzata all'aperto presso il Centro Sportivo Pontelungo**

Il Quartiere Reno, in collaborazione con l'Associazione culturale Libri e Dintorni, realizzerà la quinta edizione della rassegna cinematografica estiva completamente gratuita, presso il centro sportivo Pontelungo. La rassegna si articolerà in quattro serate (tutti i giovedì del mese di luglio) e sarà un'occasione di socializzazione per tutti coloro che passano il periodo estivo in città.

### **Progetto Multisport "Il cortile"**

L'Associazione Sportiva Dilettantistica Lungoreno 2006 ha avviato con il patrocinio del Quartiere Reno, il progetto "Il cortile". Il progetto è indirizzato a tutti i bambini e bambine dai 5 ai 10 anni, che dopo la scuola hanno voglia di divertirsi e cimentarsi in diverse discipline sia sportive sia di animazione: danza, capoeira, hip-hop, giocoleria e breakdance. L'Associazione ha messo inoltre a disposizione del Quartiere alcuni posti gratuiti per i bambini segnalati dal Servizio Sociale Territoriale, con la funzione di supporto ai minori per la prevenzione del disagio, l'integrazione e il sostegno di situazioni complesse sotto il profilo sociale e sanitario.

### **Progetti con le Associazioni del Quartiere**

L'Associazione Barca Reno Calcio, l'Associazione Reno Rugby, il Circolo Fotografico Santa Viola ed il LIV - Centro Culturale per le arti performative, hanno messo a disposizione del Quartiere alcuni posti gratuiti per bambini segnalati dal Servizio Sociale Territoriale, con la funzione di supporto ai minori per la prevenzione del disagio, l'integrazione e il sostegno di situazioni complesse sotto il profilo sociale e sanitario.

## **Notte Viola**

Sabato 16 maggio, la zona Santa Viola del Quartiere Reno sarà animata tutta la giornata da iniziative culturali, sportive, conviviali, ludiche e di intrattenimento, che nella serata si svilupperanno lungo il tratto di Via Emilia Ponente eccezionalmente chiusa al traffico dalle 19 alle 24 tra via Battidarno e via Piò. L'iniziativa, in collaborazione con il Comune di Bologna - Quartiere Reno, e con la partecipazione dell'Ascom provinciale, è organizzata dall'associazione sportiva dilettantistica "Corri con noi", associazione impegnata nella promozione del movimento e di sani e corretti stili di vita.

## **Progetto "Linguaraba"**

Al fine di favorire la crescita personale di bambini e ragazzi, migranti di seconda generazione, stranieri in origine ma italiani per educazione linguistica e formazione, l'Associazione "Le Altre Voci di Afkar", promuove sia l'apprendimento "consapevole" della lingua araba scritta sia il dialogo interculturale con i coetanei italiani. L'Associazione realizza presso alcuni luoghi di aggregazione del Quartiere, un ciclo di 40 ore di lezioni rivolto a bambini della scuola media primaria ed a studenti della scuola secondaria inferiore e superiore.

## **Progetto "Sabati in famiglia alla Banca del Tempo Reno"**

Nell'ambito della fattiva partecipazione al Community Lab, la Banca del Tempo Reno offre la possibilità di collaborazione al recupero scolastico per bambini che frequentano le scuole primarie. Le attività si svolgono il sabato mattina presso la sede dell'Ass.ne "La Meta" dove è previsto inoltre l'allestimento di uno spazio idoneo per i bambini più piccoli e loro familiari.

## **"Reno in festa della Repubblica"**

In occasione della Festa della Repubblica presso il Centro Sportivo Comunale Barca, in collaborazione con il gestore del centro sportivo e di numerose Associazioni del territorio, si tiene una festa campestre aperta a tutti i cittadini, che prevede la realizzazione di attività di intrattenimento ed animazione completamente gratuite rivolte a bambini e adulti. Nel corso dell'iniziativa è presente un momento istituzionale, con la partecipazione del Sindaco del Presidente del Quartiere, per valorizzare i contenuti della Costituzione ed i valori fondanti della Repubblica Italiana.

## **Festa campestre "La Castagnata"**

La terza domenica di ottobre presso il Centro Sportivo Agucchi, in collaborazione con il gestore del centro sportivo e di numerose Associazioni del territorio, si tiene una festa campestre aperta a tutti i cittadini, che prevede la realizzazione di attività di intrattenimento ed animazione completamente gratuite rivolte a bambini e adulti.

## **Gruppo San Bernardo**

Il Gruppo San Bernardo Borgo Panigale nell'ambito dello "Sportello dei diritti" presso il Centro Polifunzionale "R. Bacchelli" con la collaborazione delle Associazioni del territorio aderenti al progetto, svolge attività volte alla promozione della sicurezza, ed offre anche il proprio sostegno agli anziani vittime di episodi di microcriminalità sia ai cittadini del Quartiere Borgo Panigale, sia ai cittadini del Quartiere Reno. E' previsto l'ampliamento dell'attività sul territorio dei due Quarteri con una riorganizzazione del ricevimento da parte dell'Associazione.



## 5.5. Informazioni e rapporti con il cittadino

In un contesto cittadino di attuazione della riorganizzazione del servizio e la sua trasformazione ad URP, l'obiettivo complessivo è quello di mantenere la qualità e funzionalità dei servizi demografici sul territorio, implementando l'impiego delle funzionalità on-line e accompagnando i cittadini in questa direzione (ad es servizi scolastici, domande per uso sportivo di palestre scolastiche, ecc), garantire l'informazione diretta e on line di quanto accade in Quartiere e di ogni altra informazione richiesta, provvedere alla raccolta delle segnalazioni: L'urp assume come funzione centrale lo sviluppo della relazione diretta coi cittadini, attraverso un infodesk di prima informazione e sportelli dedicati all'espletamento delle pratiche piu' complesse, curando in particolare modalità e qualità dell'accoglienza dell'informazione e delle relazioni.

Nell'ambito della progressiva integrazione dei servizi tra i due Quartieri, si consolida presso la sede di Borgo Panigale l'attività unitaria di gestione dei procedimenti delegati ai Quartieri relativi all'assetto del territorio, alle procedure di accesso alle zone ortive di entrambi i Quartieri e l'aggiornamento dei siti informativi dei due Quartieri, puntando alla valorizzazione delle iniziative culturali ed associative dei territori.

In tale ambito, viene sviluppata l'organizzazione delle attività legate alle segnalazioni dei cittadini sulle criticità del territorio, per contribuire a migliorare la qualità del territorio, in cooperazione con i competenti settori centrali.

Inoltre, al fine di promuovere la proattività del Quartiere nella relazione con i cittadini attivi nella tutela e miglioramento dei beni comuni, verranno dispiegati tutti gli strumenti previsti dal regolamento per i Beni Comuni con l'obiettivo di consolidare ed ampliare i progetti di collaborazione di Cittadinanza attiva, nell'ambito del piu' complessivo percorso di Cura del Territorio, meglio descritto nella scheda.

|                                | Anno 2013  | Anno 2014 |
|--------------------------------|------------|-----------|
| <b>Sportello al Cittadino</b>  |            |           |
| N° sedi Sportello al cittadino | 1          | 1         |
| N° contatti allo sportello     | 14.776     | 13.049    |
| Afflusso medio giornaliero     | 83,00      | 73,30     |
| Tempi medi attesa              | 10 min 53" | 8 min 07" |
| N° procedimenti avviati *      | 26.018     | 25.545    |
| di cui anagrafici              | 22.939     | 22.382    |

### Note

\*di cui 2.838 ricevuti on line

| <b>Citizen Relationship Managemen (CzRM)</b> |              |            |
|--|--------------|------------|
| n. segnalazioni                              | <b>1.004</b> | <b>924</b> |

### 5.5.1. Progettualità con le Associazioni e altri soggetti presenti sul territorio nell'ambito di riferimento

#### Progetti Cittadinanza Attiva

Dal 2014 si sono consolidati importanti progetti di cittadinanza attiva. Si tratta di progetti che vedono il coinvolgimento attivo di cittadini, che mettono a disposizione tempo e attività per prendersi cura di beni pubblici e realizzare azioni di promozione e tutela di interessi della collettività. L'amministrazione seleziona le proposte presentate tramite bando e sostiene le spese vive per la realizzazione degli interventi.

|  |   |
|--|---|
| <b>Presidio dell'area fluviale</b>                                     | Progetto di cittadinanza attiva in convenzione con l'associazione Rangers d'Italia mediante il quale si assicura il presidio dell'area del fiume Reno nonchè un sistema strutturato di segnalazioni degli interventi da realizzare per la gestione di un'area delicata. L'intervento riguarda l'ambito complessivo dell'area fluviale del Reno sui Quartieri Reno, Borgo Panigale e Navile. |
| <b>Tutela dei parchi davanti alle scuole primarie di secondo grado</b> | Progetto di cittadinanza attiva in convenzione con AUSER che prevede la presenza di volontari nella fascia oraria di entrata e di uscita dei ragazzi; i volontari si occupano anche della verifica della condizione del parco e delle segnalazioni ai servizi di Quartiere competenti.  |

## 6. Partecipazione

La trasformazione del modello di Decentramento e la crescita di un modello di prossimità fondato sulla lettura dei bisogni e dell' analisi delle risorse territoriali disponibili, da tenere anche in relazione tra loro, al fine di creare tutte le sinergie possibili, si sviluppa su alcune direttrici importanti e trasversali a tutti gli ambiti di intervento del Quartiere.

- lavoro di comunità: sviluppo della lettura e dell'analisi delle risorse oltre che dei bisogni espressi da cittadini gruppi e realtà associative, con l'obiettivo di valorizzare tutti i contributi alla tutela di beni comuni;
- lavoro di rete per il sostegno alle realtà associative del territorio: coordinamento e regia delle azioni delle associazioni territoriali al fine di intrecciarne le azioni e promuovere nuove attività di sostegno alle relazioni sociali, in ambito culturale, di inclusione e di innovazione sociale;
- cittadinanza attiva: il coinvolgimento di gruppi aggregati di cittadini ha visto fin dal 2012, la strutturazione di adesioni ai bandi di cittadinanza attiva e di definizione di un sistema convenzionale che vede il Quartiere parte attiva di azioni di qualificazione sociale, educativa, di riqualificazione territoriale.



COMUNE DI BOLOGNA



## **Programmi Obiettivo 2015**

### **Quartiere San Donato**

All.1) all'ODG n. 11 del 12/03/2015

## INDICE

|  |      |    |
|--|------|----|
| 1. I NUMERI DEL QUARTIERE  | PAG. | 3  |
| 2. PIANO TRIENNALE DEI LAVORI PUBBLICI E DEGLI INVESTIMENTI 2015-2017  | PAG. | 4  |
| 3. BUDGET 2015 PER LINEA DI INTERVENTO DEL QUARTIERE   | PAG. | 5  |
| 4. SINTESI DELLA SPESA ATTIVITA' – CONSUMI SPECIFICI: RISORSE ASSEGNATE AL QUARTIERE                         | PAG. | 6  |
| 5. RISORSE FINANZIARIE PER AMBITI E INDICATORI   | PAG. | 7  |
| 5.1 DIREZIONE, AMMINISTRAZIONE E ORGANI ISTITUZIONALI  | PAG. | 7  |
| 5.2 SERVIZI SOCIALI E ASSISTENZIALI  | PAG. | 8  |
| 5.2.1 INDICATORI: SERVIZI SOCIALI E ASSISTENZIALI  | PAG. | 11 |
| 5.2.2 PROGETTUALITA' CON LE ASSOCIAZIONI E ALTRI SOGGETTI PRESENTI SUL TERRITORIO NELL'AMBITO DI RIFERIMENTO | PAG. | 13 |
| 5.3 SERVIZI SCOLASTICI ED EDUCATIVI  | PAG. | 15 |
| 5.3.1 INDICATORI: SERVIZI SCOLASTICI E EDUCATIVI   | PAG. | 16 |
| 5.3.2 PROGETTUALITA' CON LE ASSOCIAZIONI E ALTRI SOGGETTI PRESENTI SUL TERRITORIO NELL'AMBITO DI RIFERIMENTO | PAG. | 18 |
| 5.4 SPORT, CULTURA E GIOVANI   | PAG. | 23 |
| 5.4.1 INDICATORI: SPORT,CULTURA E GIOVANI  | PAG. | 24 |
| 5.4.2 PROGETTUALITA' CON LE ASSOCIAZIONI E ALTRI SOGGETTI PRESENTI SUL TERRITORIO NELL'AMBITO DI RIFERIMENTO | PAG. | 25 |
| 5.5 INFORMAZIONI E RAPPORTI CON IL CITTADINO   | PAG. | 26 |
| 6. PATRIMONIO: IMMOBILI GESTITI DAL QUARTIERE DESTINATE ALLE LFA   | PAG. | 27 |
| 7. PARTECIPAZIONE E PATTI DI COLLABORAZIONE  | PAG. | 28 |

## 1. I numeri del Quartiere

### Quartiere San Donato

| <b>Territorio</b>  | <b>Al 31.12.2013</b> | <b>Al 31.12.2014</b> |
|--|----------------------|----------------------|
| <b>Superficie territoriale (in Kmq.):</b>                | <b>15,446</b>        |                      |
| Densità di popolazione (Abit./Kmq.)                      | 2.062,4              | 2.062,4              |
| <b>Abitazioni</b>  | <b>Al 31.12.2013</b> | <b>Al 31.12.2014</b> |
| Progettate   | 0                    | 0                    |
| Iniziate   | 0                    | 0                    |
| Ultimate   | 0                    | 0                    |
| <b>Commercio e Pubblici Esercizi</b>                     | <b>Al 31.12.2013</b> | <b>Al 31.12.2014</b> |
| Esercizi per il commercio al dettaglio (2)               | 388                  | 391                  |
| - di cui grandi strutture di vendita                     | 4                    | 4                    |
| Servizi alla persona                                     | 83                   | 83                   |
| Farmacie   | 9                    | 9                    |
| Pubblici esercizi  | 187                  | 173                  |
| <b>Popolazione</b>                                       | <b>Al 31.12.2013</b> | <b>Al 31.12.2014</b> |
| <a href="#">Struttura per sesso ed età</a>               |                      |                      |
| <b>Popol. residente complessiva</b>                      | <b>31.856</b>        | <b>32.006</b>        |
| 0-14 anni  | 3.719                | 3.779                |
| 15-29 anni   | 4.250                | 4.293                |
| 30-64 anni   | 15.225               | 15.329               |
| 65 anni e oltre  | 8.662                | 8.605                |
| <b>Indicatori della struttura per età e per sesso</b>    |                      |                      |
| Indice di vecchiaia                                      | 232,9                | 227,7                |
| Rapporto di mascolinità                                  | 90,9                 | 90,7                 |
| Tasso ricambio popol. in età attiva                      | 145,5                | 147,1                |
| <b>Popolazione</b>                                       | <b>Al 31.12.2013</b> | <b>Al 31.12.2014</b> |
| <a href="#">Famiglie e convivenze</a>                    |                      |                      |
| Famiglie   | 16.664               | 16.705               |
| Dimensione media delle famiglie                          | 1,89                 | 1,9                  |
| Residenti in convivenze (istituti, ecc.)                 | 222                  | 236                  |
| Stranieri residenti                                      | 5.703                | 5.935                |
| <a href="#">Movimento della popolazione</a>              | <b>Al 31.12.2013</b> | <b>Al 31.12.2014</b> |
| Nati vivi  | 278                  | 282                  |
| Morti  | 418                  | 389                  |
| Saldo naturale   | -140                 | -107                 |
| Immigrati  | 1126                 |                      |
| Emigrati   | 856                  |                      |
| Saldo migratorio   | 270                  |                      |
| <a href="#">Quozienti gener. di natalità e mortalità</a> | <b>Al 31.12.2013</b> | <b>Al 31.12.2014</b> |
| Quoziente generico di natalità                           | 17,5                 | 8,8                  |
| Quoziente generico di mortalità                          | 13,1                 | 12,2                 |

## 2. Piano Triennale dei lavori pubblici e degli investimenti 2015-2017\*

\*COMPRESIVO DEI TRASCINAMENTI

“Stralcio dal Programma triennale dei Lavori pubblici e degli investimenti 2015-2017”

(importi in migliaia di Euro)

| Opere di competenza del Consiglio di Quartiere |  |      |      |      |   |
|--|--|------|------|------|---|
| Dipartimento/Area/Settore                      | Progetti /Interventi/ Investimenti   | 2015 | 2016 | 2017 | Note  |
|  | Progetto<br>"Scuole dell'infanzia"<br>Ristrutturazione e messa a norma<br>Scuola dell'infanzia Gualandi                                  |      |      |      | Intervento previsto nel 2015 con<br>concessione di costruzione e gestione –<br>U.I. Edilizia Scolastica e Sociale –<br>Quartiere San Donato |
|  | Scuola dell'infanzia Rocca:<br>ristrutturazione e messa a norma  | 1200 |      |      |   |
|  | Progetto<br>"Scuole medie inferiori" Scuole<br>medie Besta: consolidamento,<br>miglioramento sismico e<br>rifacimento impianti elettrici | 2000 |      |      |   |

(importi in migliaia di Euro)

| Opere di competenza di Dipartimento/area/Settori centrali che si realizzano nel territorio di riferimento |   |      |      |      |  |
|---|---|------|------|------|--|
| Dipartimento/Area/Settore   | Progetti /Interventi/ Investimenti              | 2015 | 2016 | 2017 | Note   |
| Dipartimento Cura e qualità del territorio<br>Settore Infrastrutture e Manutenzione                       | Progetto<br>"Pilastro 2016 – percorsi pedonali" | 1150 |      |      | U.I. Infrastrutture -<br>San Donato<br>Quartiere |

### 3. Budget 2015 per linea di intervento del Quartiere

| Linea di intervento                                  | Bdg 2013            | Bdg 2014            | Bdg 2015            | NOTE                                     |
|--|---------------------|---------------------|---------------------|--|
| <b>DIREZIONE, AFFARI GENERALI E ISTITUZIONALI</b>    | <b>45.000,00</b>    | <b>38.556,00</b>    | <b>36.156,00</b>    |  |
| Libere forme associative                             | 15.000,00           | 18.500,00           | 18.500,00           |  |
| Attività promozionali                                | 0,00                | 0,00                | 0,00                |  |
| Costi di servizio-Direzione                          | 30.000,00           | 20.056,00           | 17.656,00           |  |
| <b>SERVIZI SOCIO ASSISTENZIALI ANZIANI</b>           | <b>1.359.500,00</b> | <b>1.480.000,00</b> | <b>1.006.358,08</b> |  |
| Ricoveri in case di riposo                           | 520.000,00          | 500.000,00          | 347.172,95          |  |
| Case Residenze anziani non auto                      | 240.000,00          | 240.000,00          | 183.637,53          |  |
| Appartamenti Protetti                                | 0,00                | 4.500,00            | 4.500,00            |  |
| Assistenza domiciliare                               | 423.000,00          | 513.729,67          | 227.000,00          |  |
| Centri diurni  | 94.000,00           | 139.633,06          | 166.000,00          |  |
| Telesoccorso   | 500,00              | 326,16              | 326,16              |  |
| Servizio mensa                                       | 17.000,00           | 24.504,01           | 20.414,34           |  |
| Sussidi anziani                                      | 25.000,00           | 18.000,00           | 18.000,00           |  |
| Vacanze per anziani                                  | 30.000,00           | 30.000,00           | 30.000,00           |  |
| Spese per i funerali                                 | 10.000,00           | 9.307,10            | 9.307,10            |  |
| <b>SERVIZI SOCIO ASSISTENZIALI MINORI</b>            | <b>1.161.000,00</b> | <b>1.457.576,17</b> | <b>1.263.633,06</b> |  |
| Servizi residenziali e semiresidenziali              | 990.000,00          | 1.272.576,17        | 1.073.633,06        |  |
| Sussidi per affidi familiari                         | 81.000,00           | 70.000,00           | 75.000,00           |  |
| Integrazioni economiche minori                       | 25.000,00           | 60.000,00           | 60.000,00           |  |
| Tirocini formativi minori                            | 10.000,00           | 10.000,00           | 10.000,00           |  |
| Assistenza educativo domiciliare                     | 55.000,00           | 45.000,00           | 45.000,00           |  |
| <b>SERVIZI PER ADULTI</b>                            | <b>102.000,00</b>   | <b>75.000,00</b>    | <b>75.000,00</b>    |  |
| Integrazioni economiche                              | 52.000,00           | 40.000,00           | 40.000,00           |  |
| Tirocini formativi adulti                            | 50.000,00           | 35.000,00           | 35.000,00           |  |
| <b>ALTRI SERVIZI SOCIO ASSISTENZIALI</b>             | <b>0,00</b>         | <b>0,00</b>         | <b>0,00</b>         |  |
| Nomadi   | 0,00                | 0,00                | 0,00                |  |
| <b>SCUOLE DELL'INFANZIA</b>                          | <b>0,00</b>         | <b>0,00</b>         | <b>0,00</b>         |  |
| Progetto integrato scuola dell'infanzia              | 0,00                | 0,00                | 0,00                |  |
| <b>DIRITTO ALLO STUDIO E ALTRE STRUTT. EDUCATIVE</b> | <b>971.500,00</b>   | <b>1.016.607,63</b> | <b>1.318.692,66</b> |  |
| Assistenza all'handicap                              | 600.000,00          | 594.186,61          | 942.260,27          |  |
| Trasporto individuale                                | 63.000,00           | 83.877,66           | 77.000,00           |  |
| Estate in città                                      | 21.000,00           | 19.000,00           | 0,00                | Risorse attribuite al Settore Istruzione |
| Estate in città 12-18 anni                           | 6.000,00            | 2.000,00            | 2.000,00            |  |
| Iniziative di supporto                               | 35.000,00           | 38.984,00           | 41.930,00           |  |
| Servizi integrativi scolastici                       | 98.000,00           | 104.469,36          | 104.469,36          |  |
| Trasporto collettivo                                 | 0,00                | 0,00                | 0,00                |  |
| Adolescenti  | 0,00                | 0,00                | 0,00                |  |
| Interventi socio educativi minori                    | 148.000,00          | 170.000,00          | 151.033,03          |  |
| “Anni verdi”   | 500,00              | 4.090,00            | 0,00                | Risorse attribuite al Settore Istruzione |
| <b>CULTURA/GIOVANI/SPORT</b>                         | <b>72.000,00</b>    | <b>62.260,20</b>    | <b>62.260,20</b>    |  |
| Gestione impianti sportivi                           | 72.000,00           | 62.260,20           | 62.260,20           |  |
| Attività culturali                                   | 0,00                | 0,00                | 0,00                |  |
| <b>TOTALE QUARTIERE</b>                              | <b>3.711.000,00</b> | <b>4.130.000,00</b> | <b>3.762.100,00</b> |  |



#### 4. Sintesi della spesa attiva – consumi specifici : risorse assegnate al Quartiere

|  | BdG 2015            |
|--|---------------------|
| <b>PRESTAZIONI DI SERVIZI</b>  | <b>3.395.436,00</b> |
| PRESTAZIONI DI SERVIZI PER INTERVENTI PROMOZIONALI E VARI                        | 7.392,00            |
| DIRITTO ALLO STUDIO E SERVIZI EDUCATIVI  | 159.563,03          |
| ESTATE IN CITTA'   | 2.000,00            |
| TRASPORTO SCOLASTICO (MEZZI)   | 70.000,00           |
| ASSISTENZA ALUNNI CON HANDICAP   | 941.760,27          |
| SERVIZI INTEGRATIVI SCOLASTICI   | 45.469,36           |
| SERVIZI RESIDENZIALI PER ANZIANI   | 535.310,48          |
| SERVIZI DOMICILIARI PER ANZIANI (AD, TELESOCCORSO)                               | 227.326,16          |
| SERVIZI SEMI-RESIDENZIALI (CENTRI DIURNI)  | 166.000,00          |
| ALTRI SERVIZI SOCIO-ASSISTENZIALI ANZIANI (VACANZE ANZIANI E FUNERALI)           | 39.307,10           |
| SERVIZIO MENSA   | 20.414,34           |
| IMPIANTI SPORTIVI  | 62.260,20           |
| PRESTAZIONI DI SERVIZI MINORI E FAMIGLIE   | 1.118.633,06        |
| <b>TRASFERIMENTI</b>   | <b>329.500,00</b>   |
| CONTRIBUTI E TRASFERIMENTI SERVIZI SOCIO ASSISTENZIALI PER ANZIANI               | 18.000,00           |
| CONTRIBUTI E TRASFERIMENTI VARI-DIRITTO ALLO STUDIO E SERVIZI EDUCATIVI          | 73.000,00           |
| CONTRIBUTI E TRASFERIMENTI PER INTERVENTI PROMOZIONALI E VARI                    | 18.500,00           |
| TRASFERIMENTI MINORI E FAMIGLIE  | 145.000,00          |
| TRASFERIMENTI SERVIZIO SOCIALE ADULTI  | 75.000,00           |
| TRASFERIMENTI PORTATORI DI HANDICAP  | 0,00                |
| <b>BENI DI CONSUMO</b>   | <b>37.164,00</b>    |
| ACQUISTO BENI DI CONSUMO   | 35.000,00           |
| ACQUISTO DI BENI DI CONSUMO PER UFFICI E SERVIZI TRAMITE PROCEDURA CENTRALIZZATA | 2.164,00            |
| <b>BENI DUREVOLI</b>   | <b>0,00</b>         |
| ACQUISTO BENI DUREVOLI   | 0,00                |
| <b>TOTALE</b>  | <b>3.762.100,00</b> |

## 5. Risorse finanziarie per ambiti e indicatori

### 5.1. Direzione, amministrazione e organi istituzionali

€ 36.156,00

Tenuto conto di economie che si registreranno nell'approvvigionamento di alcune forniture e delle indicazioni di spending review interna, si conferma una ulteriore razionalizzazione delle risorse destinate al funzionamento degli uffici e servizi del Quartiere. La scelta di mantenere invariato il sostegno delle Libere Forme Associative intende riconoscere e rimarcare l'importanza delle progettualità delle Associazioni, molte delle quali prendono parte ai Tavoli di progettazione partecipata, in un'ottica di incentivo allo sviluppo della cittadinanza attiva e della sussidiarietà, valorizzando le idee e le proposte che denotino una collaborazione fattiva con l'Amministrazione nella cura dei beni comuni e nello sviluppo della coesione sociale, incrementando altresì i progetti miranti a sviluppare il lavoro di comunità. Sono rimaste invariate le risorse a sostegno dello Sport Sociale, per riconoscere il ruolo educativo, di utilità sociale e di interesse pubblico che lo sport svolge per bambini e adolescenti del territorio. Si rimanda al programma 5.4 Sport cultura e giovani per un maggiore dettaglio sulle attività riconducibili ai contributi LFA qui sotto indicati.

#### Risorse finanziarie dirette

33.992,00

|                                   | Acquisto bene consumo | Prestazione di servizi | Trasferimenti    | TOTALE SPESA CORRENTE | Beni durevoli |
|-----------------------------------|-----------------------|------------------------|------------------|-----------------------|---------------|
| <b>ORGANI ISTITUZIONALI</b>       |                       |                        |                  |                       |               |
| Iniziative promozionali           |                       |                        |                  |                       |               |
| Libere forme associative (L.F.A.) |                       |                        | 18.500,00        | 18.500,00             |               |
| <b>ATTIVITA' DIREZIONALE</b>      |                       |                        |                  |                       |               |
| Spese ordinario funzionamento     | 8.100,00              | 5.692,00               |                  | 13.792,00             |               |
| Piccola manutenzione              |                       | 1.700,00               |                  | 1.700,00              |               |
| <b>TOTALE</b>                     | <b>8.100,00</b>       | <b>7.392,00</b>        | <b>18.500,00</b> | <b>33.992,00</b>      | <b>0,00</b>   |

#### Risorse finanziarie di competenza del Quartiere attribuite al budget di altri settori

2.164,00

|                     | Acquisto bene consumo | Prestazione di servizi | Trasferimenti | TOTALE SPESA CORRENTE | Beni durevoli |
|---------------------|-----------------------|------------------------|---------------|-----------------------|---------------|
| Carta e cancelleria | 2.164,00              |                        |               | 2.164,00              |               |
| <b>Totale</b>       | <b>2.164,00</b>       | <b>0,00</b>            | <b>0,00</b>   | <b>2.164,00</b>       | <b>0,00</b>   |

**RIORGANIZZAZIONE SERVIZIO SOCIALE TERRITORIALE**

Le note che seguono illustrano sinteticamente i livelli di servizio/intervento che le risorse assegnate consentono di realizzare nel 2015. A fronte della riflessione approfondita su modalità innovative di risposta ai nuovi bisogni sociali che stanno sempre più emergendo e sulla conseguente riprogettazione che ha fatto seguito all'analisi compiuta, si è avviata la fase operativa del processo di accorpamento amministrativo in corso tra i Quartieri e, soprattutto del percorso di riorganizzazione dei Servizi Sociali Territoriali dei due iniziati nell'estate 2012, che viene considerato come un percorso sperimentale virtuoso anche a livello cittadino: si è pertanto creato uno Sportello Sociale unificato e un'area Accoglienza in via Rimesse, un polo per gli adulti e gli anziani in Piazza Spadolini (mentre sono rimaste inalterate le sedi del Servizio minori, che per quanto concerne il Quartiere San Donato è situato presso il Poliambulatorio Pilastro). Nell'anno in corso si procederà ad affinare ulteriormente tutte le nuove attività in modo da dare una significativa implementazione della progettualità orientata sul lavoro di comunità.

**ANZIANI**

Nei servizi rivolti agli anziani, la diminuzione delle risorse che sono state messe a disposizione del Quartiere potrà comportare un ridimensionamento di alcuni interventi (ricoveri in strutture residenziali e assistenza domiciliare). Questa riduzione, associata anche a quella relativa agli assegni di cura, finanziati col Fondo Regionale della Non Autosufficienza (FRNA) comporteranno una riduzione della possibilità di rispondere ad alcune esigenze di tutela. Considerato che i tre interventi sopra citati assommano il numero maggiore di utenti non autosufficienti, si ritiene prioritario che l'Amministrazione Comunale attivi ogni strumento disponibile per reperire risorse aggiuntive. Allo stato attuale della disponibilità economica, occorrerà individuare le situazioni prioritarie (che potranno ancora fruire delle prestazioni) rispetto a quelle per le quali sussistono le condizioni di un orientamento verso prestazioni non oggetto di erogazione pubblica, come ad esempio i servizi del privato sociale o alle cure dei familiari.

**Servizi residenziali**

Le risorse attualmente messe a disposizione del Quartiere non consentirebbero di mantenere per tutto il corso dell'anno l'attuale utenza, e pertanto si ribadisce la necessità di attivarsi per reperire risorse aggiuntive. Se non intervengono sostegni dal FRNA che permettano di abbattere il costo retta delle case di riposo (dove sono ricoverati il maggior numero di utenti, quasi tutti non autosufficienti) si prevede una riduzione, in media, di circa una decina di utenti e rende particolarmente difficoltoso far fronte alle necessità di istituzionalizzazione una volta esaurite le possibilità operative per il mantenimento al domicilio delle persone anziane non autosufficienti.

**Appartamenti protetti**

Sono state previste le risorse necessarie per l'unica ammissione in corso ma non sarà possibile sostenere altri inserimenti che dovessero intervenire nel corso dell'anno.

**Contributi**

Il fondo a disposizione tiene conto dell'andamento della spesa dello scorso anno e dovrebbe permettere di affrontare senza particolari criticità le linee di intervento previste dal Regolamento sugli interventi di sostegno economico.

**Assistenza domiciliare**

Da quest'anno andrà a regime il riconoscimento del rimborso degni oneri per le ore di assistenza domiciliare erogate a persone non autosufficienti (il costo per l'Amministrazione Comunale passerà da 22-23 euro a 9,30 euro l'ora). Rispetto allo scorso anno è quindi cambiato notevolmente il quadro previsionale delle risorse necessarie.

La riduzione dello stanziamento per il 2015, imposta dalla drastica diminuzione delle risorse disponibili per il Quartiere, va però oltre questa ridefinizione dei costi tariffari e quindi siccome le risorse non consentono di far fronte all'attuale livello di utenza, andrà progressivamente disincentivato l'accesso al servizio orientando il più possibile una domanda, che si presenta in leggera crescita, al ricorso ad altre forme di assistenza, in particolare attraverso l'attività delle assistenti familiari con quel minimo di supporto che può essere erogato dai benefici gestiti da ASP (ad esempio l'Home Care Premium, una prestazione prevista dal fondo dei dipendenti pubblici ora gestito da INPS).

Il servizio di assistenza domiciliare in accreditamento per gli utenti non autosufficienti e quello svolto attraverso il contratto di servizio con ASP per gli utenti parzialmente autosufficienti (che vedrà un numero ridottissimo di fruitori) è integrato per gli interventi più leggeri (socializzazione, piccole commissioni, spesa a domicilio accompagnamenti, ecc.) dall'assistenza fornita da volontari attraverso il contratto con AUSER e dal servizio di mensa con consegna pasti a domicilio da parte degli assistenti di base.

**Centri diurni**

Sono presenti nel territorio del Quartiere due Centri diurni: I Tulipani e Virgo Fidelis. Tali centri, funzionanti dal lunedì al sabato, prevedono ormai un'apertura annuale senza interruzioni (neanche nel periodo estivo) e assicurano 30 posti che così come previsto dal sistema di accreditamento possono accogliere anche tutti utenti non autosufficienti. Rimane inoltre l'utilizzo di alcuni posti in Centri Diurni del Quartiere San Vitale (in particolare Il Melograno, comodo per i cittadini abitanti nella zona sud-est del nostro Quartiere). L'accesso ai centri diurni è gestito tramite lista unica cittadina dall'Asp Giovanni XXIII a cui è stata data anche chiara indicazione di garantire il pieno utilizzo delle strutture monitorando la situazione dei singoli utenti in modo da utilizzare tempestivamente eventuali periodi di assenze e/o sospensioni degli utenti per inserimenti temporanei.

**Attività di socializzazione**

Le risorse disponibili, mantenute invariate rispetto al 2014, permettono di confermare la storica attività estiva di Vacanze in Città, molto apprezzata dagli utenti, che si colloca anch'essa nell'ambito del sostegno alla domiciliarità perché rappresenta un intervento di prevenzione rivolto ad "anziani fragili" e risponde quindi all'obiettivo di non aumentare ancor più il numero delle persone non autosufficienti. Si continuerà la collaborazione con le realtà del territorio, in particolare i Centri Sociali, che potranno arricchire ulteriormente, con iniziative proprie, tale attività e anche l'altro progetto storico denominato Non Perdiamoci di Vista.

**MINORI**

Nel corso del 2015 sarà importante continuare a sostenere e difendere l'importanza del Poliambulatorio Pilastro quale punto di riferimento per garantire livelli adeguati di tutela in un'ottica di integrazione socio - sanitaria ai minori e alle famiglie, in una zona del territorio particolarmente delicata. Il Protocollo d'intesa siglato ad inizio 2015 tra Quartiere San Donato ed Azienda Usl procede esattamente in questa direzione. Considerata la tipologia delle problematiche del territorio che vedono atti di devianza ad opera di pre-adolescenti e adolescenti, un obiettivo cui dare continuità sarà rappresentato dal raccordo con gli organi dell'Autorità Giudiziaria, la Polizia Municipale ed i Servizi Educativi al fine di gestire sinergicamente ed in modo efficace le problematiche, individuando percorsi comuni. Si proseguirà l'attività di raccordo con gli Istituti Comprensivi del territorio, rafforzando le modalità di interazione e di segnalazione poste in essere sperimentalmente con specifica modulistica dal 2012 in collaborazione con il SEST.

**Servizi residenziali e semiresidenziali**

Si proseguirà il lavoro di prevenzione degli inserimenti in struttura dei minori, operando attraverso sostegni alla domiciliarietà. Si prevede comunque un numero di utenti medi pari a quello dello scorso anno (35-40 in media tra minori e madri).

La composizione degli utenti inseriti vede un incremento degli allontanamenti dalla famiglia di adolescenti per gravi conflitti familiari, italiani e stranieri. Il motivo principale è ancora il fallimento degli interventi di carattere preventivo e riguarda soprattutto la seconda generazione degli immigrati o preadolescenti figli di nuclei italiani con un passato di forte disagio sociale. Sono in aumento anche interventi educativi individualizzati (semiresidenziali o di strada) che, in determinate situazioni, sono l'unico strumento valido per contenere il disagio.

**Assistenza educativa domiciliare**

Lo stanziamento è pressoché stabile rispetto alla spesa sostenuta nel 2013 con l'obiettivo di mantenere ed affinare i progetti di supporto domiciliare volti ad evitare l'inserimento in struttura di minori appartenenti a nuclei genitoriali problematici e, inoltre, di svolgere incontri protetti e vigilati richiesti dall'Autorità Giudiziaria per l'osservazione di minori oggetti di provvedimenti di tutela o in casi di separazioni conflittuali.

**Contributi affido**

Le risorse, in leggero aumento rispetto al budget 2014, sono idonee per poter mantenere gli affidi attualmente in essere. Si prevede una media di 10/12 affidi. Anche questo intervento, come l'assistenza educativa domiciliare, si colloca tra le "soluzioni" atte ad evitare l'inserimento dei minori nelle strutture educative e garantire accoglienze da parte di famiglie individuate dal Centro per le Famiglie. Tutto il lavoro preventivo utile ad evitare la necessità di inserimento in strutture dei minori richiede un grosso investimento del personale che opera nel servizio minori ancora in carenza di organico.

**Contributi minori**

L'ambito dei Minori è quello su cui converge la maggior richiesta di sostegno economico. Il totale delle risorse è stabile rispetto alla spesa sostenuta nel 2014 e consentirà di soddisfare solo in parte le numerosissime richieste

**ADULTI****Contributi adulti**

Il mantenimento dello stanziamento su livelli elevati dovrebbe consentire di fronteggiare le situazioni più gravi attraverso adeguati progetti assistenziali. I contributi sono destinati ad adulti particolarmente in difficoltà nel mantenimento dell'alloggio o per le basilari necessità quotidiane, a causa di scarse o nulle possibilità di reperire e mantenere un'attività lavorativa per motivi di salute o disturbi della personalità. Si tenterà comunque sempre più di legare le corresponsioni economiche ad un impegno di corresponsabilità degli utenti invitandoli a partecipare ad attività solidali a favore del bene comune.

**Tirocini formativi**

A seguito delle significative modificazioni apportate alla normativa regionale in materia, che hanno reso più oneroso il rimborso agli utenti di questo intervento, si prevede un calo dei progetti attivabili ma un leggero aumento della relativa spesa rispetto allo scorso anno.

**SERVIZI SOCIALI E ASSISTENZIALI ANZIANI****Risorse finanziarie dirette****1.006.358,08**

|  | Acquisto beni di consumo | Prestazione di servizi | Trasferimenti    | TOTALE SPESA CORRENTE | Beni durevoli |
|--|--------------------------|------------------------|------------------|-----------------------|---------------|
| case di riposo                           |                          | 347.172,95             |                  | 347.172,95            |               |
| case residenze anziani non auto          |                          | 183.637,53             |                  | 183.637,53            |               |
| Appartamenti protetti                    |                          | 4.500,00               |                  | 4.500,00              |               |
| Assistenza domiciliare in accreditamento |                          | 200.000,00             |                  | 200.000,00            |               |
| Assistenza domiciliare                   |                          | 10.000,00              |                  | 10.000,00             |               |
| Assistenza domiciliare volontariato      |                          | 17.000,00              |                  | 17.000,00             |               |
| Telesoccorso                             |                          | 326,16                 |                  | 326,16                |               |
| Centri diurni                            |                          | 166.000,00             |                  | 166.000,00            |               |
| Servizio mensa                           |                          | 20.414,34              |                  | 20.414,34             |               |
| Sussidi anziani                          |                          |                        | 18.000,00        | 18.000,00             |               |
| Vacanze per anziani                      |                          | 30.000,00              |                  | 30.000,00             |               |
| Spese per i funerali                     |                          | 9.307,10               |                  | 9.307,10              |               |
| <b>TOTALE</b>                            | <b>0,00</b>              | <b>988.358,08</b>      | <b>18.000,00</b> | <b>1.006.358,08</b>   | <b>0,00</b>   |

**SERVIZI SOCIALI E ASSISTENZIALI MINORI**

Risorse finanziarie dirette

1.263.633,06

|   | Acquisto beni di consumo | Prestazione di servizi | Trasferimenti     | TOTALE SPESA CORRENTE | Beni durevoli |
|---|--------------------------|------------------------|-------------------|-----------------------|---------------|
| Servizi residenziali e semiresidenziali |                          | 1.073.633,06           |                   | 1.073.633,06          |               |
| Sussidi per affidi familiari            |                          |                        | 75.000,00         | 75.000,00             |               |
| Integrazioni economiche minori          |                          |                        | 60.000,00         | 60.000,00             |               |
| Tirocini formativi                      |                          |                        | 10.000,00         | 10.000,00             |               |
| Assistenza educativo domiciliare        |                          | 45.000,00              |                   | 45.000,00             |               |
| <b>TOTALE</b>                           | <b>0,00</b>              | <b>1.118.633,06</b>    | <b>145.000,00</b> | <b>1.263.633,06</b>   | <b>0,00</b>   |

**SERVIZI PER ADULTI**

Risorse finanziarie dirette

75.000,00

|                         | Acquisto beni di consumo | Prestazione di servizi | Trasferimenti    | TOTALE SPESA CORRENTE | Beni durevoli |
|-------------------------|--------------------------|------------------------|------------------|-----------------------|---------------|
| Integrazioni economiche |                          |                        | 40.000,00        | 40.000,00             |               |
| Tirocini formativi      |                          |                        | 35.000,00        | 35.000,00             |               |
| <b>TOTALE</b>           | <b>0,00</b>              | <b>0,00</b>            | <b>75.000,00</b> | <b>75.000,00</b>      | <b>0,00</b>   |

## 5.2.1. Indicatori: servizi sociali e assistenziali

### INDICATORI SERVIZI SOCIALI E ASSISTENZIALI ANZIANI

#### SERVIZI RESIDENZIALI ANZIANI

| Case di Riposo  | Previsione 2015 |
|---|-----------------|
| N° medio annuo anziani assistiti a carico del quartiere | 30              |

| Case Residenze anziani non auto                         |    |
|---|----|
| N° medio annuo anziani assistiti a carico del quartiere | 26 |

|   |           |
|---|-----------|
| <b>Totale numero medio assistiti a carico del quartiere</b> | <b>56</b> |
|---|-----------|

| Appartamenti protetti           |   |
|---------------------------------|---|
| N°appartamenti                  | 1 |
| N° medio utenti in appartamenti | 1 |

#### ALTRI SERVIZI SOCIO-ASSISTENZIALI PER ANZIANI

| SUSSIDI CONTINUATIVI E U.T.                | Previsione 2015 |
|--|-----------------|
| N° medio annuo fruitori di sussidi mensili | 5               |
| N° totale fruitori di sussidi una-tantum   | 26              |

| CONTRIBUTI ALLA MOBILITA' |   |
|---------------------------|---|
| N° medio annuo assistiti  | 3 |

#### ASSISTENZA DOMICILIARE

|  | Previsione 2015 |
|--|-----------------|
| N° ore A.D. in accreditalmento per utenti non auto sufficienti             | 21.505          |
| N° ore A.D. in contratto di servizio per utenti auto sufficienti           | 463             |
| N° ore A.D.di volontariato   | 4.430           |
| <b>TOTALE ORE</b>  | <b>26.398</b>   |
| N° medio annuo assistiti non auto con A.D in accreditalmento               | 70              |
| N° medio annuo assistiti auto sufficienti con A.D in contratto di servizio | 5               |
| N° medio annuo assistiti dal volontariato                                  | 36              |
| <b>TOTALE ASSISTITI</b>  | <b>111</b>      |

#### CENTRI DIURNI

|                       | Previsione 2015 |
|-----------------------|-----------------|
| N° giorni di apertura | 600             |
| N° medio annuo utenti | 35              |
| N° posti offerti      | 30              |

**INDICATORI SERVIZI SOCIALI E ASSISTENZIALI MINORI**

|   | <b>Previsione 2015</b> |
|---|------------------------|
| N° medio utenti servizi residenziali e semiresidenziali a retta per minori compresi gruppi appartamento | 40                     |
| N° beneficiari contributi per affido  | 14                     |
| N° beneficiari tirocini formativi   | 20                     |
| N° beneficiari integrazioni economiche  | 170                    |
| N° ore di Assistenza educativa domiciliare  | 2250                   |
| N° medio utenti Assistenza educativa domiciliare  | 12                     |

**INDICATORI ALTRI SERVIZI SOCIO ASSISTENZIALI**

|   | <b>Previsione 2015</b> |
|---|------------------------|
| N° beneficiari transizioni al lavoro          | 30                     |
| N° beneficiari integrazioni economiche adulti | 55                     |
| N° Funerali                                   | 10                     |

## 5.2.2 Progettualità con le Associazioni e altri soggetti presenti sul territorio nell'ambito di riferimento

| Progetto  | Obiettivo e contenuti   | Attività realizzata nel 2014  | Attività prevista nel 2015  |
|---|---|---|---|
| <b>Sperimentazione nuova organizzazione del SST unificato San Donato-San Vitale</b> | Implementazione attività finalizzate alla cura delle reti solidali del territorio attraverso lo sviluppo del lavoro di comunità. Rafforzamento dello Sportello Sociale unico dei Quartieri San Donato e San Vitale nella sede di via Rimesse; consolidamento dell'Area Accoglienza per filtro e presa in carico breve ed intensiva di utenti con bisogno Socio-Assistenziale; consolidamento servizi "specialistici" per minori e famiglie, adulti ed anziani. Sviluppo progetti di comunità nell'ambito del Pool di Comunità (Servizi Sociali ed Educativi).   | Verifica della riorganizzazione sperimentale del SST attuata nel 2014 con analisi dati e riflessioni professionali. Affiancamento Percorso Formativo con Iress sul Lavoro di Comunità.        | Rafforzamento Sportello sociale unificato; consolidamento Area accoglienza. Sviluppo lavoro di comunità attraverso tavoli di lavoro integrato e progetti con terzo settore.   |
| <b>Anziani Fragili</b>  | Si tratta di mettere in rete tutte le azioni già attive rivolte alla fascia di popolazione anziana che, pur non vivendo una condizione di non autosufficienza, necessita di interventi di sostegno perché si trova in una condizione di rischio che può originare da più fattori: malattie croniche, iniziali problemi di limitazione dell'autonomia funzionale, rarefazione di contatti sociali per iniziali problemi cognitivi, assenza o inadeguatezza di rapporti familiari e parentali. Il rischio per queste persone anziane è la chiusura e la progressiva esclusione sociale. L'obiettivo è quindi quello di attivare tutte le realtà del territorio (centri sociali, parrocchie, sindacati pensionati, associazioni di volontariato) in modo da far circolare le informazioni rispetto alle opportunità di socializzazione e di sostegno per le persone anziane in condizione di fragilità e di concordare azioni congiunte per favorire una crescita della solidarietà del tessuto sociale. Per essere attuato il progetto necessita di una figura tecnica a supporto della concreta operatività.   | Predisposizione del progetto di massima a seguito del quale sono poi iniziati gli incontri con le realtà del territorio (parrocchie in particolare) per condividere i contenuti del progetto. | Attivazione di interventi mediante la prosecuzione delle attività di socializzazione Vacanze in Città e Non Perdiamoci di Vista, oltre che dei "gruppi di cammino" gestiti da laureati tirocinanti attraverso accordi con una società sportiva. |
| <b>La Finestra Sul Cortile</b>  | Il progetto è stato promosso dall'AUSER che ha fruito per la fase di avvio di un apposito finanziamento regionale previsto dalla Deliberazione del Consiglio Regionale 514/2003 a sostegno della realizzazione di programmi ed iniziative locali per il miglioramento della qualità della vita delle persone anziane.<br>Si è concretamente realizzato individuando, in collaborazione con il Servizio Sociale del Quartiere, un gruppo di persone anziane (abitanti in zona Vezza, via Del Lavoro ecc.) a cui è stata proposta la partecipazione ad attività periodiche di socializzazione (normalmente momenti di incontro mensili che si tengono presso il Centro Sociale Italicus).<br>L'obiettivo del progetto è quello di favorire una migliore domiciliarità ad anziani soli sviluppando azioni che consentano loro di uscire di casa inserendosi in attività pratiche e di socializzazione e costruendo intorno alle persone interessate un sistema di relazioni stabili.<br>Il progetto si regge grazie all'attività dei volontari dell'associazione AUSER che sostiene, con un proprio finanziamento, anche le spese dell'iniziativa (materiale per le attività, rimborso ai volontari ecc.).<br>Il SST del Quartiere collabora in particolare segnalando nominativi di persone interessate all'esperienza. | Uscite periodiche per incontri di socializzazione presso il Centro Sociale Italicus   | Uscite periodiche per incontri di socializzazione presso il Centro Sociale Italicus   |



| Progetto  | Obiettivo e contenuti  | Attività realizzata nel 2014   | Attività prevista nel 2015   |
|---|--|--|--|
| <b>Aiuto e sostegno a disabili adulti in condizioni economiche disagiate</b>              | Il progetto è del Gruppo di Volontariato Sociale, attivo fin dal 1992 con iniziative rivolte a persone disabili che vivono un disagio sociale (in parte in carico e conosciute dall'U.S.S.I. Disabili Adulti) e che necessitano di reinserimento e di socializzazione. L'associazione gestisce attività ricreative, assistenziali e di socializzazione; ultimamente, ha intrapreso anche la distribuzione di alimentari e di abiti usati. Il Gruppo di Volontariato Sociale fruisce di una sede messa a disposizione dall'Amministrazione Comunale e di un finanziamento apposito dell'AUSL che consente di coprire parte dei costi delle attività. Tutte le attività sono condotte da un gruppetto di una decina di volontari | Incontri bisettimanali (il lunedì e il mercoledì sera) presso la sede dell'associazione per attività ludico-ricreative. Nelle stesse serate viene fatta anche la distribuzione di generi alimentari e abiti usati. Saltuariamente il gruppo ha partecipato anche ad iniziative di socializzazione e ricreative proposte da altri enti ed associazioni in ambito cittadino e oltre. | Continuazione delle stesse attività svolte nell'anno precedente  |
| <b>P.I.P.P.I. (Programma di Intervento Per la Prevenzione dell'Istituzionalizzazione)</b> | Programma nazionale, che coinvolge diverse città italiane, finalizzato alla prevenzione degli allontanamenti dei minori dalle loro famiglie d'origine, attraverso una complessa rete di interventi di supporto alle funzioni genitoriali (con Ausl, rete di famiglie d'appoggio, ecc.). Da metà anno 2014 anche gli operatori di San Donato partecipano attivamente al Programma nazionale.  | Lavoro su alcuni casi di gravità medio-alta del nostro quartiere relativamente al rischio di allontanamento dei minori dalla famiglia.   | Lavoro su alcuni casi di gravità medio-alta del nostro quartiere relativamente al rischio di allontanamento dei minori dalla famiglia. |

### 5.3. Servizi scolastici e educativi

€ 1.318.692,66

Già da alcuni anni, caratterizzati da forti difficoltà finanziarie e stringenti vincoli normativi, è in atto un complessivo ripensamento dei servizi educativi e scolastici, che ha portato nel presente anno scolastico alla costituzione dell'Istituzione Educazione e Scuola - Delibera di Consiglio Comunale O.d.G. n. 229 / 2014 - quale organismo strumentale del Comune di Bologna si occupa della gestione, programmazione e coordinamento di tutti i servizi educativi 0 – 6 anni a gestione comunale diretta, in collaborazione con i Quartieri e col Settore Istruzione.

In particolare il Settore Istruzione mantiene la regia complessiva del sistema, mentre in capo ai quartieri sono rimaste le funzioni legate all'accesso ai servizi (iscrizioni e gestione graduatorie nidi scuole infanzia e servizi integrativi), l'ambito del diritto allo studio (assistenza handicap, trasporto handicap, pre – post scuola e refezione scolastica) e l'ambito socio – educativo caratterizzato da una forte e ricca progettualità.

Per l'ambito 0/6 anni, anche grazie al nuovo assetto del Settore Istruzione che ha istituito una unità di lavoro e coordinamento unitaria (non più separata tra 0/3 e 3/6), si rafforza a livello cittadino una logica integrata per altro già presente nel Quartiere San Donato.

Per l'ambito 6/18 si segnala positivamente, a livello cittadino, il consolidamento del coordinamento educativo 6/18, denominato Coordinamento Quartieri che facilita un maggiore scambio e confronto di buone pratiche tra i diversi territori e la creazione di modelli e procedure coerenti nella città.

A livello territoriale, l'attuale anno scolastico 2014/2015 è caratterizzato dal sempre più forte accorpamento amministrativo dei Quartieri San Donato e San Vitale: da Aprile 2013 il SEST (Servizio Educativo Scolastico Territoriale) di entrambi i quartieri è in capo ad una unica figura di responsabile, con conseguente riassetto sia degli uffici che degli organismi tecnici (coordinamento pedagogico 0/6 e coordinamento educativo 6/18), che operano in modo sempre più integrato. Per quanto attiene l'offerta dei servizi, visto il permanere di un picco demografico che impatta ancora fortemente sulla scuola d'infanzia e, a seguire, sulla scuola dell'obbligo, l'intento è offrire il massimo dei posti alle famiglie garantendo, nel contempo, standard elevati di qualità.

**Rete scolastica e servizi per il Diritto allo Studio** – Il Quartiere è impegnato nel proprio compito di programmazione di offerta di posti in relazione all'andamento della domanda e alle proiezioni demografiche, in stretta collaborazione con gli Istituti Scolastici. **Trasporto alunni disabili:** le sperimentazioni avviate in merito a mobilità sociale e contributi economici alle famiglie risultano ormai consolidate. **Interventi a favore degli alunni con disabilità:** anche in questo importante ambito è ormai positivamente consolidato il modello "Educatore di Istituto", con formalizzazione di apposito Protocollo con gli Istituti Comprensivi del Quartiere. Lo stesso modello viene applicato alle scuole di infanzia comunale a seguito di predisposizione di specifico protocollo ("Educatore di Quartiere"). Tenuto conto delle risorse disponibili e degli standard di servizio definiti a livello cittadino, prosegue l'impegno a favore dei progetti di integrazione nelle scuole di ogni ordine e grado, in base alle competenze dell'Ente Locale previste dai vigenti Accordi Programma Provinciale e Territoriale (ex L.104/92). A tale proposito va segnalato un rilevante aumento di alunni con disabilità ed un conseguente significativo incremento di risorse destinate alla integrazione scolastica, in ogni grado e ordine di scuola. **Centri estivi:** per l'estate 2015 si conferma il modello organizzativo approvato con Atto di Giunta del Marzo 2014, per le fasce di età 3/5 e 6/11, in collaborazione con Istituzione Educazione e Scuola – Area Adolescenza. Per la fascia 11/14, la scuola Saffi (I.C.11) aderisce anche quest'anno al progetto "Scuole Aperte" sempre in collaborazione con Istituzione Educazione e Scuola – Area Adolescenza.

**Servizi integrativi:** a fronte della diversificazione della offerta agli Istituti Scolastici, prosegue l'adesione al modello di gestione diretta da parte dell'I.C.11 mentre l'I.C.10 ha scelto di tornare ad avvalersi della modalità di gestione tradizionale.

**Centri ed Attività Socio Educative rivolte a bambini, pre-adolescenti ed adolescenti** - Nel quartiere San Donato è presente una ricca rete di attività e servizi socio - educativi e di aggregazione dedicati a bambini, pre-adolescenti ed adolescenti. Questi servizi si articolano in tre fondamentali tipologie: Centri Socio Educativi 6-11 anni e 11-14 anni, I Diamanti - Zona Pilastro 6-11 anni, I Castori - Zona Fiera Magazzari 6-11 anni, Pilastrini – Zona Pilastro 11-14 anni. I centri socio-educativi 6-11 anni e 11-14 anni sono servizi finalizzati a sostenere i percorsi di crescita, d'autonomia e di socializzazione di bambini, pre-adolescenti ed adolescenti con particolare riferimento al sostegno agli apprendimenti ed alla prevenzione del disagio. L'accesso avviene tramite segnalazione effettuata dalle scuole, dai Servizi Educativi Scolastici e dal Servizio Sociale Territoriale. L'offerta socio-educativa dei centri trova ulteriore arricchimento nella presenza del Doposcuola Zonarelli, specificamente rivolto alle attività di sostegno all'apprendimento ed allo svolgimento dei compiti scolastici.

**Centri di aggregazione giovanile** - Ex Oasi - Zona Pilastro, Torretta – Zona Zago Pezzana. I Centri di Aggregazione per adolescenti si configurano come punto d'incontro e di socializzazione ad accesso diretto e misto fra utenza libera e minori segnalati dai servizi. All'interno dei centri le attività e le iniziative diventano opportunità per sviluppare processi di assunzione di responsabilità, di impegno, di senso di appartenenza verso il territorio, di educazione alla legalità, alla cooperazione e alla solidarietà.

**Educativa di Strada** - Particolarmente importante nel territorio del Quartiere San Donato è l'attività di Educativa di Strada, finalizzata a rinforzare i "fattori protettivi" ed a ridurre i "fattori di rischio" connessi alla delicata fase dell'adolescenza. Per educativa di strada si intende un'attività rivolta a gruppi spontanei di adolescenti e giovani svolta nei luoghi naturali di ritrovo e finalizzata a costruire una relazione significativa tra i componenti del gruppo e tra questi e gli educatori, anche attraverso l'organizzazione di iniziative co-progettate. L'educativa di strada si pone l'obiettivo di creare delle relazioni educatori-ragazzi così da veicolare informazioni significative, in grado di influire su atteggiamenti e comportamenti a rischio, promuovere i processi di autonomia personale e di gruppo e facilitare l'accesso ai servizi territoriali. Favorisce la definizione di gruppi e spazi formalizzati in un'ottica di protagonismo dei ragazzi e di cittadinanza giovanile attiva. Nel quartiere San Donato l'educativa di strada è presente su tutto il territorio: Zona Pilastro, Zona Fiera Magazzari, Zona Zago Pezzana.

#### SERVIZI SCOLASTICI EDUCATIVI

##### Risorse finanziarie dirette

1.318.692,66

|   | Acquisto beni di consumo | Prestazione di servizi | Trasferimenti    | (Di cui Libere Forme associative) | TOTALE SPESA CORRENTE | Beni durevoli |
|---|--------------------------|------------------------|------------------|-----------------------------------|-----------------------|---------------|
| SCUOLE DELL'INFANZIA                          |                          |                        |                  |                                   |                       | 0,00          |
| Progetto integrato scuola dell'infanzia       |                          |                        |                  |                                   |                       | 0,00          |
| DIRITTO ALLO STUDIO E ALTRI SERVIZI EDUCATIVI |                          |                        |                  |                                   |                       | 0,00          |
| estate in città 12 - 18 anni                  |                          | 2.000,00               |                  |                                   |                       | 2.000,00      |
| servizi integrativi scolastici                |                          | 45.469,36              | 59.000,00        |                                   |                       | 104.469,36    |
| trasporto individuale                         |                          | 70.000,00              | 7.000,00         |                                   |                       | 77.000,00     |
| iniziative di supporto e diritto allo studio  | 26.400,00                | 8.530,00               | 7.000,00         |                                   |                       | 41.930,00     |
| assistenza handicap                           | 500,00                   | 941.760,27             |                  |                                   |                       | 942.260,27    |
| STRUTTURE EDUCATIVE                           |                          |                        |                  |                                   |                       | 0,00          |
| Attività per adolescenti                      |                          |                        |                  |                                   |                       | 0,00          |
| Interventi socio educativi minori             |                          | 151.033,03             |                  |                                   |                       | 151.033,03    |
| <b>TOTALE</b>                                 | <b>26.900,00</b>         | <b>1.218.792,66</b>    | <b>73.000,00</b> | <b>0,00</b>                       | <b>1.318.692,66</b>   | <b>0,00</b>   |

### 5.3.1. Indicatori: servizi scolastici e educativi

SERVIZIO NIDI - ANNO EDUCATIVO 2014-2015

OFFERTA ATTUALE DEL SERVIZIO NEL QUARTIERE

| NOME DELLA STRUTTURA | NIDO TRADIZIONALE |              |                  | NIDO P.TIME | TOTALE POSTI |
|----------------------|-------------------|--------------|------------------|-------------|--------------|
|                      | Piccoli           | Piccoli p.t. | Medi Grandi p.t. |             |              |
| ADA NEGRI            | 15                |              | 37               | 5           | 57           |
| MLALPI               | 15                | 5            | 48               | 7           | 75           |
| SAN DONATO           | 15                |              | 37               | 5           | 57           |
| PRIMAVERA            |                   |              | 30               | 9           | 39           |
| VESTRI               | 5                 |              | 31               | 3           | 39           |
| <b>TOTALE</b>        | <b>50</b>         | <b>5</b>     | <b>183</b>       | <b>29</b>   | <b>267</b>   |

Tasso di copertura 2014/2015  Posti offerti/ Utenza potenziale

SCUOLE DELL' INFANZIA - ANNO SCOLASTICO 2014-2015

SCUOLE COMUNALI

| NOME DELLA STRUTTURA | N° SEZIONI | N° POSTI OFFERTI | N° ISCRITTI (al 31.12.2014) |
|----------------------|------------|------------------|-----------------------------|
| ADA NEGRI            | 3          | 75               | 73                          |
| BARONCINI            | 4          | 100              | 99                          |
| ROCCA                | 6          | 150              | 146                         |
| TOBAGI               | 3          | 75               | 75                          |
| BALU*                | 1          | 23               | 23                          |
| <b>TOTALE</b>        | <b>17</b>  | <b>423</b>       | <b>416</b>                  |

SCUOLE STATALI

| NOME DELLA STRUTTURA | N° SEZIONI | N° POSTI OFFERTI | N° ISCRITTI (al 31.12.2014) |
|----------------------|------------|------------------|-----------------------------|
| BENINI               | 2          | 50               | 49                          |
| GARIBALDI            | 2          | 50               | 50                          |
| PANZINI              | 3          | 65               | 63                          |
| GIOANNETTI           | 3          | 75               | 74                          |
| GUALANDI             | 2          | 49               | 46                          |
| <b>TOTALE</b>        | <b>12</b>  | <b>289</b>       | <b>282</b>                  |

SCUOLE PARITARIE CONVENZIONATE (1)

| NOME DELLA STRUTTURA | N° SEZIONI | N° POSTI OFFERTI |
|----------------------|------------|------------------|
|                      |            |                  |
| <b>TOTALE</b>        |            |                  |

(1)= non presenti nel quartiere San Donato

Tasso di copertura 2014/2015  Posti offerti/ Utenza potenziale

SCUOLE PRIMARIE - ANNO SCOLASTICO 2014/2015

SCUOLE PRIMARIE STATALI

| NOME DELLA STRUTTURA | Classi    | Iscritti    |
|----------------------|-----------|-------------|
| DON MINZONI          | 10        | 190         |
| GARIBALDI            | 10        | 223         |
| ROMAGNOLI            | 10        | 207         |
| CHOSTRI              | 10        | 217         |
| GUALANDI             | 10        | 194         |
| <b>TOTALE</b>        | <b>50</b> | <b>1031</b> |

SCUOLE PRIMARIE NON STATALI (2)

| NOME DELLA STRUTTURA | Classi   | Iscritti |
|----------------------|----------|----------|
|                      |          |          |
| <b>TOTALE</b>        | <b>0</b> | <b>0</b> |

(2)= non presenti nel q.re San Donato

SCUOLE SECONDARIE 1° GRADO - ANNO SCOLASTICO 2014/2015

SCUOLE SECONDARIE STATALI

| NOME DELLA STRUTTURA | Classi    | Iscritti   |
|----------------------|-----------|------------|
| BESTA                | 17        | 413        |
| SAFFI                | 6         | 109        |
| <b>TOTALE</b>        | <b>23</b> | <b>522</b> |

SCUOLE SECONDARIE NON STATALI (3)

| NOME DELLA STRUTTURA | Classi | Iscritti |
|----------------------|--------|----------|
|                      |        |          |
| <b>TOTALE</b>        |        |          |

(3)= non presenti nel q.re San Donato

| ALTRE OPPORTUNITA' 0-2 ANNI ANNO EDUCATIVO 2011/2012 | TOTALE POSTI |
|--|--------------|
| Posti in nidi gestiti da privati                     | 137          |
| Posti in nidi convenzionati                          | 39           |
| Piccolo gruppo educativo                             | 0            |
| <b>TOTALE</b>  | <b>176</b>   |

SERVIZI EDUCATIVI TERRITORIALI E AULE DIDATTICHE DECENTRATE

a.s. 2014/2015

|                      |   |
|----------------------|---|
| N° strutture ADD     |   |
| N° strutture SET (4) | 2 |

(4)= SPAZIO LETTURA e CENTRO BAMBINI  
E GENITORI

ESTATE IN CITTA'

Consuntivo 2014

|  |                |
|--|----------------|
| <b>a) fascia di età 3-5 anni</b>                   |                |
| N° centri attivati                                 | 2              |
| N° turni (settimanali)                             | 5              |
| N° bambini con handicap o disagio sociale          | 25 h + 18 d.s. |
| Capienza totale (somma capienze di tutti i turni)  | 625            |
| N° iscritti (somma degli iscritti a tutti i turni) | 420            |
| N° utenti fruitori di buoni sociali                | 179            |

|  |                 |
|--|-----------------|
| <b>b) fascia di età 6-11 anni</b>                  |                 |
| N° centri attivati                                 | 1               |
| N° turni settimanali                               | 7               |
| N° bambini con handicap o disagio sociale          | 41 h. + 23 d.s. |
| Capienza totale (somma capienze di tutti i turni)  | 630             |
| N° iscritti (somma degli iscritti a tutti i turni) | 249             |
| N° utenti fruitori di buoni sociali                | 102             |

|  |   |
|--|---|
| <b>c) trasporto handicap</b>                                 |   |
| n° totale bambini con handicap ( tutti in fascia 12-18 anni) | 2 |

TRASPORTO

a.s. 2014/2015

|  |    |
|--|----|
| N° iscritti (trasporto individuale)          | 16 |
| N° iscritti (trasporto collettivo)           | 0  |
| N° utenti fruitori di contributi individuali | 4  |

ASSISTENZA ALUNNI CON HANDICAP

a.s. 2014/2015

|  |                  |  |
|--|------------------|--|
| N° alunni con handicap assistiti                 | 132              | Nido, infanzia comunale (deroghe+cis), statale, primaria, secondaria 1 e 2 grado |
| Ore di assistenza in convenzione                 | 47.832           | infanzia comunale (deroghe+cis), statale, primaria, secondaria 1 e 2 grado       |
| Ore settimanali di sostegno H personale comunale | 345              | nido e scuola infanzia   |
| N° insegnanti comunali assistenza H              | 11 t.p. + 3 p.t. | nido e scuola infanzia   |

SERVIZI INTEGRATIVI SCOLASTICI

|  |  |                |
|--|--|----------------|
| <b>a) assistenza all'orario anticipato e posticipato</b> |  | a.s. 2014/2015 |
| N° iscritti  |  | 381            |
| N° ore annue   |  | 4.760          |

|                                     |       |
|-------------------------------------|-------|
| <b>b) assistenza alla refezione</b> |       |
| N° iscritti                         | 112   |
| N° ore annue                        | 577,5 |

|  |   |
|--|---|
| <b>c) assistenza al trasporto collettivo</b> |   |
| N° iscritti                                  | 0 |
| N° ore annue                                 | 0 |

### 5.3.2. Progettualità con le Associazioni e altri soggetti presenti sul territorio nell'ambito di riferimento

| SERVIZIO                                       | DESCRIZIONE   | CALENDARIO E ORARI  |
|--|---|---|
| <b>Centri Socio – Educativi<br/>6-11 anni</b>  | <p>I gruppi socio - educativi per minori dai 6 agli 11 anni sono una risorsa per rispondere alle esigenze di bambini che necessitano di un forte sostegno educativo finalizzato alla prevenzione del disagio.</p> <p><u>Obiettivi:</u></p> <ul style="list-style-type: none"> <li>- sostenere lo sviluppo evolutivo del bambino;</li> <li>- coinvolgere i bambini in esperienze stimolanti e di conoscenza del territorio;</li> <li>- diventare punto di riferimento per le famiglie rispetto ai bisogni presentati dal loro figlio/a;</li> <li>- integrarsi con le agenzie presenti sul territorio e con i servizi sociali e sanitari;</li> </ul>  | <p><b>Centro Socio Educativo Diamanti – Zona Pilastro<br/>Centro</b></p> <p><b>Socio Educativo I Castori – Zona Fiera Magazzari</b></p> <p>Aperti da Ottobre a Giugno</p> <ul style="list-style-type: none"> <li>- 3 pomeriggi la settimana dalle 16.30 alle 19.30</li> <li>- due sabati al mese dalle 9.30 alle 12.30</li> </ul> |
| <b>Gruppo Socio Educativo<br/>11 – 14 anni</b> | <p>Il gruppo socio-educativo per minori dagli 11 ai 14 anni è un servizio ad iscrizione su invio dei servizi sociali e servizi educativi che vuole essere luogo di socializzazione e di accompagnamento e sostegno alle competenze personali e scolastiche nella quotidianità di preadolescenti e adolescenti.</p> <p><u>Obiettivi:</u></p> <ul style="list-style-type: none"> <li>- educare alla democrazia e allo sviluppo della cittadinanza attiva;</li> <li>- educare alla legalità;</li> <li>- favorire e sviluppare la convivenza e l'integrazione di genere, di diverse culture, di religione;</li> <li>- coinvolgere i ragazzi in esperienze stimolanti e di conoscenza del territorio;</li> <li>- diventare punto di riferimento per le famiglie rispetto ai bisogni presentati dal loro figlio/a;</li> <li>- integrarsi con le agenzie presenti sul territorio e con i servizi sociali e sanitari;</li> <li>- offrire un sostegno scolastico integrandosi con le azioni svolte dalle scuole di provenienza.</li> </ul> | <p><b>Centro Socio Educativo I Pilastrini</b></p> <p>ottobre a Giugno</p> <p>venerdì<br/>18.00</p> <p>Aperto da<br/>- dal lunedì al<br/>dalle 14.000 alle</p>   |

| SERVIZIO   | DESCRIZIONE   | CALENDARIO E ORARI   |
|--|---|--|
| <b>Doposcuola Zonarelli<br/>– 16 anni</b>                | 11<br>Promozione benessere scolastico e prevenzione dispersione scolastica legata a condizioni di esclusione sociale. E' rivolto a bambini italiani e stranieri della scuola primaria, ponendosi come punto di aggregazione e socializzazione oltre che di solidarietà interculturale. Attività di sostegno scolastico, laboratori, uscite e carattere culturale: Attraverso attività aperte alle famiglie si promuove la loro partecipazione alla vita scolastica dei bambini Il progetto ha coinvolto anche le scuole primarie, in particolare: Chiostri e Gualandi (IC 10) e Garibaldi (IC 11)   | Aperto da Ottobre a Giugno<br>2 pomeriggi settimanali<br>15.00 alle 18.00<br>- n°<br>dalle   |
| <b>Centro di Aggregazione<br/>Giovanile 15 – 18 anni</b> | <b>I Centri di Aggregazione per adolescenti</b> sono un punto d'incontro e di socializzazione ad accesso diretto e misto fra utenza libera e minori segnalati dai servizi. All'interno dei centri le attività e le iniziative diventano opportunità per sviluppare processi di assunzione di responsabilità, di impegno, di senso di appartenenza verso il territorio, di educazione alla legalità, alla cooperazione e alla solidarietà.   | <b>Centro di Aggregazione Giovanile Panzini ( ex Oasi nel Pilastro )<br/>Centro di Aggregazione La Torretta</b><br><br>Aperto da ottobre a Luglio<br>3 pomeriggi la settimana dalle 16.30 alle 19.00                           |
| <b>Educativa di strada</b>                               | Per <b>Educativa di Strada</b> si intende un'attività rivolta a gruppi spontanei di adolescenti e giovani svolta nei luoghi naturali di ritrovo e finalizzata a costruire una relazione significativa tra i componenti del gruppo e tra questi e gli educatori, anche attraverso l'organizzazione di iniziative co-progettate tendenti a fare emergere idee, bisogni, risorse che consentano di rafforzare i fattori protettivi e ridurre quelli di rischio. E' uno strumento per veicolare informazioni significative, in grado di influire su atteggiamenti e comportamenti a rischio, promuovere i processi di autonomia personale e di gruppo e facilitare l'accesso ai servizi territoriali. Favorisce la definizione di gruppi e spazi formalizzati in un' ottica di protagonismo dei ragazzi e di cittadinanza giovanile attiva. | Il servizio è attivo da Ottobre a Luglio per due pomeriggi settimanali e si svolge nei luoghi abituali di ritrovo dei gruppi amicali spontanei con particolare attenzione alle zone Pilastro, Zago – Pezzana e Fiera Magazzari |

| Progetto   | Obiettivo e contenuti  | Attività realizzata nel 2014  | Attività prevista nel 2015   |
|--|--|---|--|
| <b>Progetto “Scuola di Comunità“ in collaborazione con Università degli studi di Bologna e IC 11</b>   | Prevenire il disagio scolastico e promuovere il successo scolastico Favorire l'integrazione scolastica Contribuire al potenziamento delle iscrizioni presso la scuola secondaria di primo grado Saffi  | Elaborazione del progetto in collaborazione con Università di Bologna – Facoltà di Scienze della Formazione - Discipline Demoetnoantropologiche e IC 11 Sperimentazione di nuove forme di “apprendimento in situazione “ mediante l'attivazione di esperienze laboratoriali agganciate ai curricula didattici : in particolare Laboratorio dell'Odissea in collaborazione con CVS | Proseguimento del progetto curricolare “ apprendimento in situazione” Laboratorio Odissea in collaborazione con CVS Attivazione di laboratori sulle differenze di genere finalizzati alla conoscenza del sé ed all'integrazione interculturale Attivazione di laboratori rivolti alle famiglie   |
| <b>Progetto Laboratori</b>   | Laboratori artigianali del legno e della ceramica Laboratori Musicali “ Musica Insieme “   |   | Qualificazione dell'offerta formativa dei centri socio – educativi mediante l'attivazione di percorsi laboratoriali dove lo “spazio del fare” diventa canale privilegiato di relazione, integrazione e socializzazione tra pari ed intergenerazionale.   |
| <b>Progetto Formativo Diversa...mente</b>  | Migliorare la qualità delle attività di sostegno all'apprendimento ed allo svolgimento dei compiti presso i centri socio educativi   |   | Formazione rivolta agli educatori del Sest e dei centri socio educativi sulle tecniche e strategie di apprendimento con particolare riferimenti ai disturbi specifici dell'apprendimento   |
| <b>Progetto “OPS...Occasioni per Scegliere “ nell'ambito dell'Accordo di programma tra Regione Emilia Romagna e Comune di Bologna</b><br><br><i>Proseguimento del progetto 2012 / 2014 "Aggregazioni giovanili: ritrovare la strada. Progetto di prevenzione della devianza"</i> | Prevenire/ridurre forme di disagio giovanile che si manifestano sul territorio, rafforzare i fattori di protezione, con particolare riferimento al rischio legato allo spaccio e consumo di sostanze stupefacenti.   | Negli anni 2012 – 2014 si è concluso il progetto “Aggregazioni giovanili: ritrovare la strada“ con i seguenti risultati : implementazione interventi di educativa di strada, realizzazione di un campo da basket nel giardino “Vittime di Marcinelle” promozione di percorsi formativi congiunti tra educatori e Polizia Municipale,  | Dati gli ottimi risultati ottenuti in termini di prevenzione del disagio, ottenuti nelle annualità passate, il Quartiere San Donato ha richiesto la sottoscrizione di un Accordo di Programma tra Comune e Regione per l'attuazione del progetto, che prevede le seguenti attività: - laboratori nelle scuole -formazione congiunta educatori e polizia municipale - implementazione del servizio di educativa di strada, particolarmente rivolto ad alcune zone del Quartiere San Donato individuate come zone a rischio. |
| <b>Accordo di programma tra Regione Emilia-Romagna e Comune di Bologna per la realizzazione del progetto “Pilastro al centro”</b>  | Tale accordo è stato promosso dal Quartiere San Donato e si propone i seguenti obiettivi: a) riqualificazione del Parco Pasolini; b) svolgimento di percorsi formativi rivolti a persone adulte e minori in condizione o a rischio di esclusione sociale, finalizzati all'inserimento lavorativo; c) promozione di interventi di integrazione interculturale e intergenerazionale; d) realizzazione di percorsi di educazione a nuovi stili di vita, solidali ed ecosostenibili, anche attraverso il ripristino e il riutilizzo di locali di proprietà pubblica al Pilastro. | Sottoscritto l'accordo di programma   | Verranno realizzate le relative attività, che sono confluite nell'ambito del progetto Pilastro 2016  |

| Progetto   | Obiettivo e contenuti   | Attività realizzata nel 2014   | Attività prevista nel 2015  |
|--|---|--|---|
| <b>"Servizio Civile Nazionale"</b>   | Il progetto viene attivato per il terzo anno consecutivo. La finalità è promuovere ed arricchire il sistema di azioni e interventi rivolti ad adolescenti e preadolescenti residenti nel quartiere, valorizzando gli spazi e le occasioni di aggregazione e dando ulteriore impulso alla rete di opportunità, in un'ottica di promozione dell'agio e prevenzione di comportamenti devianti, attraverso le attività di tempo libero. | I due volontari si sono sperimentati come risorsa fattiva nei progetti di aggregazione promossi dal quartiere e sono stati inseriti come figure di supporto alle attività degli educatori professionisti, come elemento di arricchimento personale e dei gruppi, sia dal punto di vista relazionale che di specifiche competenze. Hanno partecipato alla gestione dei tavoli tecnici e di coordinamento dei progetti rivolti agli adolescenti. Hanno partecipato attivamente alla progettazione, promozione, realizzazione di nuove iniziative rivolte ai ragazzi. Hanno collaborato all'aggiornamento della pagina dedicata nel sito del quartiere e contribuito ad implementare gli strumenti di documentazione dell'Ente. | Consolidamento dell'esperienza dello scorso anno, con l'estensione del progetto al territorio ed ai servizi educativi anche al Quartiere San Vitale   |
| <b>Progetto "Scuole aperte", promosso da ASP IRIDeS</b>  | Obiettivi del progetto:<br>pieno utilizzo delle strutture scolastiche nel periodo estivo, con particolare riferimento alla secondaria di 1° grado;<br>offerta di attività educative estive anche per questa delicata fascia di età, tradizionalmente più scoperta. Le proposte sono di tipo ludico e sportivo. Sono previste attività laboratoriali, uscite sul territorio ed escursioni.   | 1) L'esperienza, già sperimentata a partire dall'estate 2012 presso la scuola Saffi, prevede per 5 settimane, tra giugno e luglio, l'apertura della scuola ai ragazzi, secondo un apposito programma di aperture e attività, promosse dall'I.C.11 e da Istituzione Educazione e Scuola - Area Adolescenza con la collaborazione di associazioni del territorio. Il Quartiere, tramite la figura degli educatori 6/18, collabora fattivamente al progetto. Lo stesso Quartiere favorisce, con propri oneri l'integrazione degli alunni con disabilità.  | Vista la positiva esperienza pregressa, che ha consentito di arricchire le proposte rivolte ai ragazzi nel periodo estivo e di rafforzare la scuola come presidio di attività che hanno importanti ricadute sul territorio, il Quartiere, l'Istituzione Educazione e Scuola e l'Istituto Comprensivo n.11 intendono dare continuità al progetto nell'estate 2015. |
| <b>"Metiamoci in gioco" Progetto scuola e volontariato in collaborazione con la scuola secondaria di 2° grado Laura Bassi</b>            | Nell'ambito di un più ampio progetto di volontariato che coinvolge studenti del Laura Bassi, l'iniziativa prevede un loro impiego in attività prevalentemente di sostegno scolastico rivolte a bambini della scuola primaria. Obiettivo: valorizzare l'incontro tra bambini e ragazzi di età diverse, sensibilizzare i giovani a valori quali la solidarietà, la gratuità, la responsabilità.                                       | A partire dall'anno scolastico 2012/2013 è stato avviato per la prima volta il progetto. Dopo i necessari incontri di conoscenza e messa a punto, il progetto è stato formalizzato tramite apposita convenzione ed attivato all'interno di centri socio educativi e attività di doposcuola del territorio  | Vista la reciproca soddisfazione sia di chi ha accolto il progetto che degli studenti del Laura Bassi, la proposta è stata attivata anche nell'anno scolastico 2014/2015, con le medesime modalità.   |
| <b>Progetto "Rifiuti Zero nelle scuole" per la riduzione dei rifiuti e la raccolta differenziata nelle scuole di ogni ordine e grado</b> | Stesura di un apposito protocollo per un impegno condiviso con tutti i servizi educativi e gli istituti scolastici del territorio, finalizzato alla riduzione dei rifiuti e alla raccolta differenziata. In collaborazione con Hera, il Settore ambiente del Comune e tutti i soggetti coinvolti (come Seribo, Manutencoop, Last minut market)  | Nella prima parte dell'a.s. 2014/15 sono stati promossi incontri con le scuole di sensibilizzazione sul tema della sostenibilità ambientale e della riduzione e raccolta differenziata dei rifiuti.<br>Protocollo d'Intesa Quartiere – Seribo – Hera   | Attivazione presso tutte le scuole della raccolta differenziata<br>Incontri tematici sul rispetto dell'ambiente e l'attivazione di abitudini ecosostenibili   |



| Progetto                                    | Obiettivo e contenuti  | Attività realizzata nel 2014  | Attività prevista nel 2015   |
|---|--|---|--|
| <b>Progetto “Lo yoga ....ma che storia”</b> | Qualificare l'offerta formativa dei centri socio educativi e dei servizi educativi territoriali<br>Favorire l'armonico ed equilibrato sviluppo dei bambini sostenendo il passaggio dal piacere di fare al piacere di pensare Promuovere il sostegno alla genitorialità |   | Presso i centri socio educativi ed i servizi educativi territoriali del Quartiere San Donato e San Vitale verranno attivati n° 6 laboratori di lettura animata attraverso le classiche posizioni di yoga per bambini e adulti. |
| <b>Progetto Pedibus</b>                     | Sperimentare nell'ambito del Progetto Europeo Mimosa l'attivazione del Pedibus in tre scuole primarie del quartiere  | Proseguimento dei percorsi di Pedibus all'interno di alcuni plessi delle scuole primarie dell'I.C.10 e I.C.11 | Consolidamento dell'attività   |

## 5.4. Sport, cultura e giovani

€ 62.260,20

**Cultura e rapporti con le Associazioni:** La scelta di mantenere invariato l'ammontare dello stanziamento per la voce "Libere Forme associative" esprime la volontà di proseguire sulla strada della valorizzazione dell'apporto delle associazioni nello svolgimento di attività di socializzazione ed aggregazione volte a migliorare la coesione sociale del territorio ed a sviluppare la collaborazione con l'Amministrazione nella cura dei beni comuni. In quest'ottica, è fondamentale adoperarsi per il consolidamento delle reti e delle relazioni positive che coinvolgono i cittadini (singoli ed associati) ed il Quartiere. La proposta culturale ed aggregativa del Quartiere si attuerà principalmente attraverso le iniziative che scaturiranno dalle associazioni, anche attraverso il prezioso strumento del Tavolo di Progettazione Partecipata, coordinato dal Quartiere e suddiviso per il 2015 in due gruppi di lavoro sulla base delle zone (Cervi e zona centrale; Pezzana-Zago), poiché il gruppo del Pilastro è temporaneamente confluito nell'ambito delle attività previste nel progetto Pilastro 2016. Prosegue inoltre l'impegno del Quartiere nel valorizzare l'autonoma iniziativa dei cittadini, singoli o associati, volta al perseguimento di finalità di interesse generale, in attuazione del principio di sussidiarietà orizzontale. Tale impegno, in particolare, si tradurrà soprattutto nell'incoraggiare e nello sviluppare sia progetti di cittadinanza attiva (tramite specifiche co – progettazioni con le realtà associative interessate), sia nella stipulazione di patti di collaborazione ai sensi del nuovo Regolamento sulla cura condivisa dei beni comuni urbani, nato anche grazie al contributo offerto dal Quartiere San Donato, dai cittadini e dalle associazioni coinvolte nel progetto "La città dei beni comuni". Per il Quartiere San Donato rimane quindi prioritario continuare a svolgere attività di supporto e facilitazione nella progettazione e realizzazione di iniziative proposte dalle associazioni del territorio e non. Per le principali progettualità specifiche, si rimanda al seguente punto 5.4.2.

**Sport:** Le risorse pianificate per il 2015 corrispondono esattamente al fabbisogno per la gestione dei contratti in essere. Nel corso dell'anno il Quartiere continuerà a contribuire al lavoro di analisi, istruttoria e proposta in corso di svolgimento a livello cittadino per predisporre ipotesi e opportunità di aggiornamento dell'assetto gestionale e regolamentare dell'impiantistica sportiva. Ciò al fine di tenere conto dei crescenti oneri gestionali connessi anche a situazioni di progressivo invecchiamento delle strutture degli impianti, per ricercare opportunità di razionalizzazione di tempi e modalità gestionali, nella prospettiva della equilibrata diffusione della pratica sportiva e motoria. Sarà inoltre importante consolidare il coinvolgimento partecipativo delle associazioni sportive nella condivisione degli indirizzi mediante la Consulta dello Sport, sia a livello cittadino che a livello di Quartiere. Nell'ambito del progetto Pilastro 2016 sarà importante il coinvolgimento delle associazioni presenti nel territorio, stante la funzione sociale dell'associazionismo sportivo storicamente radicato nel territorio. La Commissione Sport e la Consulta dello Sport, in collaborazione con gli omologhi organi del Quartiere San Vitale, hanno promosso incontri sulla sicurezza negli impianti sportivi e aggiornamenti agli operatori delle associazioni sportive. Nel 2015 il Quartiere San Donato è orientato a proseguire la collaborazione attiva degli uffici di Quartiere nel percorso di attuazione delle proposte emerse nei gruppi di miglioramento della Conferenza di Organizzazione, con particolare riferimento a quanto elaborato dal gruppo di lavoro "Gestione e integrazione banche dati" in merito all'elaborazione dei dati sui turni sportivi. Nel corso del 2015 si procederà sia alle consuete verifiche sugli impianti sportivi e sul rispetto delle convenzioni, sia a monitorare l'impatto delle scelte che hanno portato nel 2013 all'assegnazione del Campo Savena come impianto a rilevanza economica e del Centro Sportivo Pilastro come impianto senza rilevanza economica, suddiviso in tre lotti separati. Particolare attenzione verrà dedicata al monitoraggio degli obiettivi di sviluppo e di aumento della fruizione dell'impianto Centro Sportivo Pilastro, così come della promozione della multidisciplinarietà, a fronte delle criticità emerse in passato su questi temi e della generale esigenza di rilanciare l'offerta di servizi della zona. Inoltre nei campi di calcio del Pilastro saranno effettuati interventi per migliorare la percezione di sicurezza e controllo sociale, oltre ad interventi di decorazione artistica dei muri esterni degli spogliatoi. Viene confermato il contributo economico assegnabile (a seguito di specifico bando pubblico, a valere sulle risorse stanziate nella linea di budget relativa alle LFA) per il sostegno alle associazioni sportive impegnate nel contenimento del disagio giovanile. Nel 2015 sarà intitolata a Gianfranco Cesari la palestra "Le Torri" di via A. Negri, in riconoscimento della sua attività di Dirigente sportivo e verrà inoltre intitolato il campo di calcio "Pilastro 1" al Prof. Marco Rondelli in riconoscimento della sua attività educativa e di insegnamento presso le Scuole Saffi. Rispetto all'utilizzo delle palestre scolastiche in orario extrascolastico da assegnare alle associazioni sportive, si rileva che la palestra Gualandi è stata resa di nuovo agibile e utilizzabile; la palestra Besta è stata oggetto di migliorie manutentive, mentre la palestra della Scuola Secondaria di primo grado Saffi è stata resa inagibile a causa di rilevanti criticità accertate. Nel corso del 2015 è prevista la distribuzione di un questionario sulle attività sportive rivolto sia agli utenti degli impianti del quartiere, sia alle associazioni utilizzatrici.

**Educazione ambientale:** Si conferma anche per il 2015 il progetto "La Città a 4 zampe", per l'educazione cinofila e la corretta relazione tra i proprietari dei cani ed il resto della cittadinanza, con l'obiettivo di diffondere la cultura del rispetto delle regole della civile convivenza negli spazi pubblici urbani e nelle aree verdi.

### Risorse finanziarie dirette

62.260,20

|                   | Acquisto beni di consumo | Prestazione di servizi | Trasferimenti | (Di cui Libere Forme<br>Associtative) | TOTALE SPESA CORRENTE | Beni durevoli |
|-------------------|--------------------------|------------------------|---------------|---------------------------------------|-----------------------|---------------|
| SERVIZI CULTURALI |                          |                        |               |                                       |                       |               |
| SERVIZI SPORTIVI  | 0,00                     | 62.260,20              | 0,00          | 0,00                                  | 62.260,20             |               |
| <b>TOTALE</b>     | <b>0,00</b>              | <b>62.260,20</b>       | <b>0,00</b>   | <b>0,00</b>                           | <b>62.260,20</b>      | <b>0,00</b>   |

### 5.4.1. Indicatori: sport, cultura e giovani

#### IMPIANTI SPORTIVI

|  | Scolastici | Extra scolastici  | Totale |
|--|------------|---|--------|
| Nr. Complessi sportivi di cui:   | 7          | 2   | 9      |
| Nr. Complessi sportivi con concessione in gestione senza rilevanza economica |            | 4   | 4      |
| Nr. Complessi sportivi con concessione in gestione con rilevanza economica   |            | 1   | 1      |
| Nr. Impianti sportivi  | 8          | 11  | 19     |
| <b>COMPLESSI SPORTIVI</b>  |            |   |        |
| <b>COMUNALI</b>  |            | <b>SCOLASTICI</b>   |        |
| COMPLESSO SPORTIVO PILASTRO – Campi da calcio (comprende 4 campi da calcio)  | COMPLESSO  | PALESTRA SCOLASTICA SCUOLA MEDIA BESTA - Via A.Moro, 31             |        |
| SPORTIVO PILASTRO – Palazzetto   | COMPLESSO  | PALESTRA SCOLASTICA SCUOLA ELEMENTARE CHIOSTRI - Via Bellettini, 20 |        |
| SPORTIVO PILASTRO – Campo da baseball  | COMPLESSO  | IMPIANTO SPORTIVO LICEO SCIENTIFICO COPERNICO - Via Garavaglia,12   |        |
| SPORTIVO SAN DONATO (comprende 2 impianti)                                   | COMPLESSO  | (comprende la palestra e l'area esterna) PALESTRA                   |        |
| SPORTIVO BOCCIODROMO TRIGARI   | COMPLESSO  | SCOLASTICA SCUOLA ELEMENTARE GARIBALDI Via Andreini, 48             |        |
| SPORTIVO LE TORRI - SALGARI  | IMPIANTO   | PALESTRA SCOLASTICA ELEMENTARE ROMAGNOLI Via Panzini, 3             |        |
| SPORTIVO CAMPO SAVENA  |            | PALESTRA SCOLASTICA ELEMENTARE DON MINZONI -Via Valparaiso, 2       |        |
|  |            | PALESTRA SCOLASTICA SCUOLA MEDIA SAFFI -Via Panzini,1               |        |

| <b>SALE E CENTRI CIVICI RICREATIVI E CULTURALI</b>                   |
|--|
| Sala Vinka Kitarovic – Quartiere San Donato – P.zza G. Spadolini n.7 |
| Sala “GRAF” - Quartiere San Donato – P.zza G. Spadolini n.3          |
| Centro sociale Frassinetti Via Andreini n.18                         |
| Centro sociale Italicus – Via Sacco n.16                             |
| Centro sociale Pilastro – Via Campana n.4                            |

#### 5.4.2 Progettualità con le Associazioni e altri soggetti presenti sul territorio nell'ambito di riferimento

| Progetto   | Obiettivo e contenuti  | Attività realizzata nel 2014  | Attività prevista nel 2015   |
|--|--|---|--|
| <b>Progetto "Ricomincio da due" di riqualificazione dell'area di via Gandusio 6-8-10 in partnership con Acer, Settore Servizi per l'Abitare, Arci Provinciale, Circolo Arci Guernelli, Coop Voli</b> | L'obiettivo principale del progetto è quello di ampliare le possibilità di attività ricreative, sportive, educative e culturali in un'area ad alta problematicità sociale e ad alta concentrazione di ERP. Per far questo si intende procedere sia ad interventi strutturali sia allo sviluppo di una rete di associazioni che realizzino iniziative negli ambiti di cui sopra rivolte ad un target eterogeneo per età e provenienza.  | E' proseguito l'impegno del Quartiere a facilitare l'informazione e la comunicazione tra associazioni e cittadini della zona ricompresa tra Via Pezzana e Via Zago sulle iniziative promosse, nonché a svolgere un ruolo di coordinamento e messa in rete delle proposte e attività da parte dei cittadini e associati.<br>Sono proseguite sia le attività educative, culturali, di animazione, aggregazione e mediazione sociale negli spazi interessati dal progetto, sia le attività del centro di aiuto e di ascolto delle donne colpite da stalking e delle famiglie in difficoltà   | Avvio della realizzazione dell'intervento di manutenzione straordinaria nei locali della palestra del Circolo Arci Guernelli al fine di restituire uno spazio ai cittadini per lo svolgimento di attività a carattere sportivo e sociale. Proseguimento delle attività di riqualificazione e rivitalizzazione dell'area ricompresa tra Via Pezzana e Via Zago con il coinvolgimento dei cittadini e delle associazioni interessate aderenti al Tavolo di progettazione partecipata permanente Zago-Pezzana e del gruppo "Insieme per il giardino Parker Lennon". |
| <b>Tavolo di progettazione partecipata di iniziative socio-culturali</b>   | Il Tavolo, giunto alla settima edizione, è uno strumento che ha l'obiettivo principale di creare una rete composta dalle Associazioni del territorio spronandole ad uscire dall'autoreferenzialità che spesso le contraddistingue, riuscendo al contempo ad ottimizzarne le risorse nel rispetto e nella valorizzazione delle specificità. Nel 2015 è diviso in due gruppi operativi (Gino Cervi e zona Pezzana-Zago), poiché le attività del gruppo del Pilastro sono temporaneamente confluite nell'ambito del progetto Pilastro 2016.<br>Ogni anno il Tavolo si pone l'obiettivo di elaborare un programma di iniziative culturali e di aggregazione.<br>Il Quartiere oltre a svolgere funzioni di indirizzo, controllo e regia del Tavolo si occupa di reperire le risorse necessarie per la realizzazione del progetto presentandolo a possibili sponsor. | Tutti i gruppi che compongono il Tavolo di progettazione partecipata hanno realizzato attività di aggregazione e animazione nelle aree verdi e in alcuni spazi pubblici del quartiere, con l'obiettivo di rivitalizzarle e indirizzarle in particolare modo al coinvolgimento attivo dei giovani e delle famiglie, in un'ottica di promozione del dialogo intergenerazionale e dello scambio interculturale. Per quanto concerne il Tavolo di progettazione della zona "Cervi", è stata attivata una collaborazione con il gruppo di cittadini della neonata Social Street di via Duse e con il Comitato dei residenti del Quadrilatero Andreini-Ristori-Magazzari-Melato | Sono state confermate le medesime linee di indirizzo sviluppate negli anni precedenti, relativamente al coinvolgimento attivo dei giovani e delle famiglie, per la promozione del dialogo tra culture. I programmi dei tre gruppi di lavoro per il 2015 sono attualmente in corso di elaborazione.   |
| <b>Progetto "Città a 4 zampe"</b>  | Il progetto si propone di diffondere la cultura del rispetto delle regole della civile convivenza negli spazi pubblici urbani e nelle aree verdi attraverso l'educazione cinofila e la corretta relazione tra i proprietari dei cani ed il resto della cittadinanza.   | La seconda edizione del progetto, svoltasi con il sostegno del Quartiere e di sponsorizzazioni private, ha visto la realizzazione sia di incontri e momenti ludici con gli animali in alcuni parchi del territorio, sia di un corso di educazione cinofila.   | La terza edizione del progetto, attualmente in via di elaborazione, intende prevedere un ulteriore arricchimento del programma delle attività.   |



## 5.5. Informazioni e rapporti con il cittadino

Lo Sportello del Cittadino rilascia informazioni sul funzionamento dei servizi pubblici, sulle attività culturali, sportive, ricreative della città ed in particolare dei Quartieri; accoglie richieste in materia di assetto del territorio, servizi educativi e scolastici comunali; fornisce servizi anagrafici e accoglie suggerimenti, segnalazioni e reclami; rilascia le credenziali FedERa per accedere ai servizi online del Comune.

Le sedi nei Quartieri San Donato/San Vitale di Piazza Spadolini e Vicolo Bolognetti osservano il seguente orario dal 24 gennaio 2015:

- lunedì, mercoledì, venerdì dalle ore 8,15 alle 13,00;

- martedì e giovedì dalle ore 8,15 alle 17,30.

Nella giornata di sabato dalle 9.30 alle 12.30 la sede del Quartiere rimane aperta all'utenza con una nuova modalità:

volontari dell'Associazione Comunità Sociale/Associazioni riunite che ha sottoscritto un Patto di collaborazione con il Quartiere, nell'ambito delle iniziative di promozione della cittadinanza attiva, sono a disposizione dei cittadini per informazioni e/o supporto alla compilazione della modulistica per l'accesso ai servizi comunali, anche in modalità online e per dare informazioni sulle nuove funzionalità del portale Iperbole.

|   | Anno 2013      | Anno 2014      |
|---|----------------|----------------|
| <b>Sportello al Cittadino</b>                 |                |                |
| N° sedi Sportello al cittadino                | <b>1</b>       | <b>1</b>       |
| N° contatti allo sportello                    | <b>31.110</b>  | <b>31.720</b>  |
| Afflusso medio giornaliero                    | <b>102</b>     | <b>104</b>     |
| Tempi medi attesa                             | <b>20 min.</b> | <b>20 min.</b> |
| N° procedimenti avviati                       | <b>2.772</b>   | <b>2.745</b>   |
|   |                |                |
| <b>Citizen Relationship Management (CzRM)</b> |                |                |
| n. segnalazioni                               | <b>483</b>     | <b>513</b>     |

## 6. Patrimonio: immobili gestiti dal Quartiere destinate alle LFA

### IMMOBILI L.F.A.

| INDIRIZZO                                     | FINALITA'  | ASSOCIAZIONE ASSEGNATARIA  | SCADENZA CONVENZIONE |
|---|--|--|----------------------|
| VIA L. PIRANDELLO, 3/2 - 4/3 - 5 e 6          | attività culturali- ricreative e di educazione ambientale  | CIRCOLO LA FATTORIA  | 30/04/2019           |
| VIA SACCO, 14                                 | Spazio dedicato alla musica con organizzazione di corsi e iniziative di sostegno a gruppi musicali giovanili   | ASSOCIAZIONE VECCHIO SON   | 30/09/2015           |
| VIA S.DONATO, 149                             | Centro di aggregazione sociale con organizzazione di attività culturali e sportive   | RTA: ASS.CIRCOLO IL CASALONE- ASS. CIRCOLO GHINELLI - ASS.NE EUROPEA "CELESTE GROUP" - ASS.SOFOS | 30/09/2015           |
| VIA PANZINI, 1/c                              | Centro di volontariato dedicato alla formazione professionale nell'ambito del restauro e della falegnameria rivolta a giovani in situazioni di disagio sociale | CENTRO VOLONTARIATO SOCIALE  | 30/09/2015           |
| VIA PANZINI, 1/E                              | Spazio dedicato alla danza con organizzazione di corsi e laboratori  | ASSOCIAZIONE MOUSIKE' SCUOLA DI DANZA AS   | 07/05/2017           |
| VIA TORRETTA, 1 e 12/3                        | Spazio dedicato ad attività culturali, sportive e ricreative   | ASS.NE SOCIETA' SPORTIVA SERENA 80   | 30/09/2016           |
| VIA PIRANDELLO, 3                             | attività culturali- ricreative   | CLUB 22 – CITYZEN'S BAND   | 22/07/2015           |
| VIA PANZINI, 1                                | Teatro polivalente. Organizzazione di spettacoli, proiezioni, concerti, laboratori   | ASSOCIAZIONE LAMINARIE   | 31/05/2015           |
| VIALE EUROPA(all'interno del PARCO S.DONNINO) | Attività a carattere didattico-ambientale  | ASSOCIAZIONE FASCIA BOSCATI  | 27/07/2015           |
| VIA ANDREINI, 29/b                            | Attività a carattere sociale per utenti in condizioni disagiate  | GRUPPO VOLONTARIATO SOCIALE  | 02/07/2018           |
| VIA GANDUSIO, 10                              | Da utilizzarsi per attività di co -working da parte di più associazioni  | RTA: ASS.L'ALTRA BABELE-YAP BOLOGNA- ASS. SUPER PARTES   | 16/02/2019           |

## 7. Partecipazione e Patti di Collaborazione

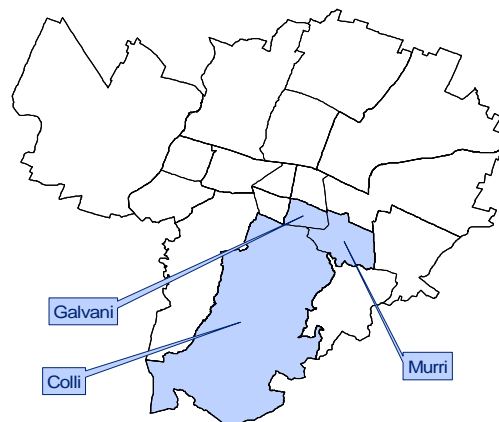
Molti dei progetti presentati nei paragrafi "Progettualità con le Associazioni e altri soggetti presenti sul territorio", quali ad es. Il Tavolo di progettazione partecipata, utilizzano metodologie di tipo partecipativo. In questo capitolo abbiamo convenzionalmente deciso di inserire esclusivamente quei progetti che vedono direttamente coinvolta la cittadinanza e/o che hanno una forte valenza intersettoriale.

| Progetto  | Obiettivo e contenuti   | Attività realizzata nel 2014   | Attività prevista nel 2015  |
|---|---|--|---|
| <b>Percorso partecipato "Insieme per il giardino Parker-Lennon"</b>   | Percorso partecipato promosso in collaborazione con Urban Center e volto a coinvolgere le realtà significative interessate al giardino (cittadini, associazioni, esercizi commerciali, ecc.) al fine di elaborare un progetto di micro-interventi ed attività volte a migliorarne la vivibilità. Il percorso si pone inoltre l'obiettivo di facilitare la nascita di un gruppo di cittadini interessato a prendersi cura dell'area.   | Miglioramento dell'illuminazione non solo nell'area verde delle Scuole Rocca, ma anche nello stesso giardino Parker-Lennon.  | Ulteriore consolidamento della rete di collaborazione tra Quartiere, cittadini e associazioni per la cura e il miglioramento della vivibilità del giardino attraverso attività culturali, sociali e sportive soprattutto nel periodo estivo. Interventi per la messa in sicurezza della rampa di accesso per disabili del Centro Interculturale Zonarelli.  |
| <b>Percorso partecipato per la RIQUALIFICAZIONE DEL GIARDINO DEL POLO SCOLASTICO "ADA NEGRI"</b>            | Percorso promosso nel 2013 dal Quartiere San Donato in collaborazione con l'Università di Bologna, il Settore Ambiente del Comune di Bologna, la Fondazione Villa Ghigi, il personale educativo del nido e della scuola dell'infanzia "Ada Negri" e dei genitori dei bambini frequentanti, per l'individuazione degli interventi più adatti a riqualificare gli spazi del polo scolastico ed a renderli più rispondenti ai bisogni di conoscenza e di crescita dei bambini anche in un'ottica di educazione alla sostenibilità.   | Proseguimento degli interventi di riqualificazione del giardino, con la collaborazione di uno sponsor privato (Leroy Merlin Italia) e contestuale organizzazione di momenti ludici e di socializzazione per i bambini, i genitori ed il personale educativo. | Completamento degli interventi.   |
| <b>Percorso partecipato per la RIQUALIFICAZIONE DEL GIARDINO DELLA SCUOLA DELL'INFANZIA "WALTER TOBAGI"</b> | Progetto di valorizzazione del giardino scolastico della scuola dell'infanzia Tobagi, promosso dal Quartiere San Donato e realizzato in collaborazione con il Settore Ambiente del Comune di Bologna, il personale della scuola dell'infanzia "Tobagi", il partner privato Leroy Merlin, con la consulenza della Fondazione Villa Ghigi, il cui scopo è la riqualificazione degli spazi esterni della scuola con una attenzione a rendere possibili proposte educative rispondenti ai bisogni dei bambini, in un'ottica di cura estetica degli spazi e di educazione alla sostenibilità. Il progetto è sponsorizzato anche da Emilbanca ed altre realtà commerciali della zona San Donnino. | Progettazione e presentazione degli scopi e degli obiettivi ai genitori dei bambini della scuola.  | Inizio e termine degli interventi di riqualificazione del giardino, svolti da Leroy Merlin, e contestuale organizzazione di iniziative di condivisione, con le famiglie, dei miglioramenti apportati.   |
| <b>PILASTRO 2016. Cinquant'anni e un ambizioso futuro</b>   | Progetto di valorizzazione e sviluppo del Pilastro, elaborato dall'Amministrazione Comunale con la collaborazione del Quartiere. Percorsi partecipativi, coinvolgimento di cittadini, associazioni e realtà economiche, interventi di miglioramento strutturale, ristrutturazioni e riqualificazione dell'arredo urbano. Progetti di mediazione sociale e di condominio. Valorizzazione di alcune centralità urbane all'interno del Pilastro. Costituzione di una Agenzia di sviluppo locale.   | Presentazione pubblica del progetto, avvio del percorso partecipativo e realizzazione dei primi interventi. Realizzazione del nuovo sistema di illuminazione pubblica a LED in tutto il Pilastro.  | Proseguimento delle attività previste dal progetto e del coinvolgimento di cittadini ed associazioni nei gruppi di lavoro tematici. Proseguimento delle attività di mediazione sociale. Avvio degli interventi di ristrutturazione delle facciate di alcuni edifici. Realizzazione delle aule didattiche della Fattoria Urbana. Avvio delle attività volte alla costruzione di una nuova arena al parco Pasolini. |



In applicazione del principio di sussidiarietà, di cui all'art. 118 della Costituzione, l'Amministrazione Comunale assume il dovere di sostenere e valorizzare l'autonoma iniziativa dei cittadini, singoli o associati, volta al perseguimento di finalità di interesse generale. Il Comune di Bologna ha approvato, il 19 maggio 2014, il Regolamento sulle forme di collaborazione tra cittadini e Amministrazione per la cura e la rigenerazione dei beni comuni urbani. Il Regolamento rappresenta lo strumento per attuare il principio di sussidiarietà, offrendo una cornice di riferimento alle diverse occasioni in cui il Comune e i cittadini si alleano per condividere la responsabilità di curare e rigenerare la città. Gli interventi di cura o di rigenerazione proposti dai cittadini e coprogettati con il Comune vengono disciplinati da appositi patti di collaborazione, attraverso i quali si definisce cosa fare, come farlo e con quali forme di sostegno.

| Progetto   | Obiettivo e contenuti   | Attività realizzata nel 2014  | Attività prevista nel 2015   |
|--|---|---|--|
| <b>“Insieme con noi e per voi” a cura di GVS (dal 03/07/2014 al 30/04/2015)</b>  | Assistenza handicap adulto e socializzazione con pratiche di socializzazione e coinvolgimento di persone altrimenti escluse a causa di vari livelli di disagio  | Attività aggregativa, con incontri a cadenza bisettimanale. Distribuzione indumenti dismessi. Realizzazione eventi con il coinvolgimento della cittadinanza ed esercizi commerciali. Incontri laboratoriali all'aria aperta con l'iniziativa “La casa che vorrei” giunta alla 4° edizione che si basa su riciclo del cartone. Realizzazione dell'attività “Salviamo il Parco dai fiori di carta”, basantesi su piccole azioni di pulizia del parco. | Proseguimento del progetto “La casa che vorrei” e del lavoro socio aggregativo svolto dall'associazione, nonché piccole azioni di cura del parco.                          |
| <b>Social Street di Via Duse e dintorni (dal 01/09/2014 al 01/09/2015)</b>   | Rigenerazione del pannello pubblicitario nr. 2211 situato in via Eleonora Duse procedendo alla cura e gestione condivisa dello stesso come bacheca e al suo monitoraggio. Nasce da bisogno sociale per creare connessione e punto di richiamo per i cittadini della zona.   | Predisposizione del pannello con recupero strutturale dello stesso, cura e gestione condivisa della bacheca.  | Proseguimento della gestione condivisa della bacheca con fini socio aggregativi culturali  |
| <b>Comitato Graf San Donato (dal 29/08/2014 al 30/06/2016)</b>   | gestione condivisa di Piazza Spadolini e dei giardini Bentivogli e Vittime di Marcinelle per perseguire scopi di promozione e solidarietà sociale. Operare nei settori delle iniziative culturali, artistiche, ricreative, artigianali, formative, educative, di cura e piccola manutenzione del verde.   | Attività di vario tipo, artistico-culturali, aggregative, e cura del verde.   | Proseguimento delle attività di gestione condivisa di Piazza Spadolini e dei giardini Bentivogli e Vittime di Marcinelle per perseguire scopi di promozione e solidarietà. |
| <b>“Ecoraggio” a cura di Agesci (dal 03/10/2014 al 30/10/2014)</b>   | Attività all'interno di alcune aree verdi presenti all'interno del Quartiere San Donato e nello specifico: giardino di via Bellettini e la limitrofa pista ciclabile.   | Pulizia e cura del giardino di via Bellettini e della limitrofa pista ciclabile.  |  |
| <b>“Per fare tutto ci vuole l'albero” a cura di Teatrino a due pollici (dal 25/09/2013 al 30/09/2014)</b>                                      | Sviluppo della creatività e del lavoro di creazione manuale di burattini e altri soggetti legati al teatro di figura. Due laboratori di creazione a lungo termine con i bambini delle scuole primarie con festa finale con presentazione della realizzazione di manufatti a cura dei bambini.   | Attività laboratoriali durante tutto l'anno 2014 e festa finale che si è tenuta all'interno dello spazio gestito dal comitato Graf San Donato.  |  |
| <b>“Zago – Zona agricola giardino orto” a cura di Oltre...(dal 29/10/2013 al 31/05/2014)</b>   | Verdificazione della zona compresa tra la sede dell'associazione (via Zago) fino al ponte di via Stalingrado. Chiusura della strada in maniera temporanea per creare luogo di aggregazione e attività culturali legati al concetto di green e riciclo, al fine di allontanare situazioni di degrado e migliorare la qualità della vivibilità in quella zona | Costruzione di pallet, creazione di piccoli spazi verdi con coltivazione di fiori e piante ed erbe aromatiche. Attività culturali e aggregative. Attività di cura e manutenzione delle piccole aree verdi create.   | Già presentata nuova domanda di collaborazione per proseguire nel progetto di verdificazione dell'area.  |
| <b>“Calcio senza frontiere” a cura di San Donato Calcio (dal 21/01/2014 al 31/05/2014)</b>   | Aiutare i ragazzi attraverso il gioco del calcio a superare momenti di crisi e difficoltà e imparare il gioco di squadra. Intento socio aggregativo e educativo.  | Allenamenti settimanali con i ragazzi dell'associazione Al ghofrane e frequentatori delle scuole Romagnoli.   |  |
| <b>“Doposcuola a colori” a cura di Step4Inclusion (dal 29/10/2013 al 30/06/2014)</b>   | Attività interculturali e di educazione alla pace; attività creative e ricreative; attività di sostegno scolastico.   | Attività di sostegno scolastico svolte durante tutto l'anno; visite interculturali a musei e luoghi definiti utili per apprendimento dei bambini; momenti creativi e ricreativi per i bambini e le loro famiglie  | Proseguimento dell'attività, in corso di definizione.  |
| <b>“Sportello informatico per il cittadino - Reduce digital divide” a cura di Associazione comunità sociale (dal 10/01/2015 al 10/01/2016)</b> | supporto ai cittadini utenti URP mediante informazioni, illustrazione, spiegazione e aiuto alla compilazione della modulistica; alfabetizzazione informatica rivolta ai cittadini utenti per accedere ai servizi.   |   | l'apertura di un apposito spazio in spazio adiacente uffici URP di quartiere rivolto al pubblico nelle giornate di sabato per un massimo di ore 4.                         |



## **Programmi Obiettivo 2015 Quartiere Santo Stefano**

U.I. Affari Generali e Istituzionali, Bilancio e Controllo di Gestione

Marzo 2015

## 1. I numeri del Quartiere

| Territorio  | TOTALE               |                      | COLLI                |                      | GALVANI              |                      | MURRI                |                      |
|---|----------------------|----------------------|----------------------|----------------------|----------------------|----------------------|----------------------|----------------------|
|   | Al 31.12.2013        | Al 31.12.2014        | Al 31.12.2013        | Al 31.12.2014        | Al 31.12.2013        | Al 31.12.2014        | Al 31.12.2013        | Al 31.12.2014        |
| <b>Superficie territoriale (in Km<sup>q</sup>)</b>                                      | <b>29,000</b>        |                      | <b>25,062</b>        |                      | <b>1,116</b>         |                      | <b>2,822</b>         |                      |
| Densità di popolazione (Abit./Km <sup>q</sup> )   | 1.716,21             | 1.724,48             | 339,20               | 342,19               | 11.618,28            | 11.627,24            | 10.029,41            | 10.084,34            |
| <b>Abitazioni</b>   | <b>2014</b>          |                      | <b>2014</b>          |                      | <b>2014</b>          |                      | <b>2014</b>          |                      |
| Progettate  | 0                    |                      | 0                    |                      | 0                    |                      | 0                    |                      |
| Iniziate  | 3                    |                      | 3                    |                      | 0                    |                      | 0                    |                      |
| Ultimate  | 0                    |                      | 0                    |                      | 0                    |                      | 0                    |                      |
| <b>Commercio e Pubblici Esercizi</b>  | <b>Al 31.12.2013</b> | <b>Al 31.12.2014</b> |                      |                      |                      |                      |                      |                      |
| <b>Esercizi per il Commercio in sede fissa</b>  | <b>1.279</b>         | <b>1.296</b>         |                      |                      |                      |                      |                      |                      |
| - di cui Vicinato   | 1.216                | 1.234                |                      |                      |                      |                      |                      |                      |
| - di cui Medie  | 25                   | 25                   |                      |                      |                      |                      |                      |                      |
| - di cui Grandi   | 1                    | 1                    |                      |                      |                      |                      |                      |                      |
| - di cui Edicole  | 29                   | 28                   |                      |                      |                      |                      |                      |                      |
| - di cui PVNE   | 3                    | 3                    |                      |                      |                      |                      |                      |                      |
| - di cui Phone e Internet Point   | 5                    | 5                    |                      |                      |                      |                      |                      |                      |
| <b>Esercizi di somministrazione*</b>  | <b>382</b>           | <b>396</b>           |                      |                      |                      |                      |                      |                      |
| <b>Servizi alla persona</b>   | <b>198</b>           | <b>202</b>           |                      |                      |                      |                      |                      |                      |
| <i>* Il dato comprende anche gli esercizi di somministrazione riservata e i circoli</i> |                      |                      |                      |                      |                      |                      |                      |                      |
| <b>Popolazione</b>  | <b>Al 31.12.2013</b> | <b>Al 31.12.2014</b> | <b>Al 31.12.2013</b> | <b>Al 31.12.2014</b> | <b>Al 31.12.2013</b> | <b>Al 31.12.2014</b> | <b>Al 31.12.2013</b> | <b>Al 31.12.2014</b> |
| <b>Struttura per sesso ed età</b>   |                      |                      |                      |                      |                      |                      |                      |                      |
| <b>Popolazione residente complessiva</b>  | <b>49.770</b>        | <b>50.010</b>        | <b>8.501</b>         | <b>8.576</b>         | <b>12.966</b>        | <b>12.976</b>        | <b>28.303</b>        | <b>28.458</b>        |
| 0-14 anni   | 5.953                | 5.985                | 1.252                | 1.249                | 1.407                | 1.414                | 3.294                | 3.322                |
| 15-29 anni  | 6.696                | 6.666                | 1.245                | 1.285                | 1.816                | 1.761                | 3.635                | 3.620                |
| 30-64 anni  | 24.754               | 25.006               | 4.138                | 4.194                | 6.904                | 6.917                | 13.712               | 13.895               |
| 65 anni e oltre   | 12.367               | 12.353               | 1.866                | 1.848                | 2.839                | 2.884                | 7.662                | 7.621                |
| <b>Indicatori della struttura per età e per sesso</b>                                   |                      |                      |                      |                      |                      |                      |                      |                      |
| Indice di vecchiaia   | 207,74               | 206,40               | 149,04               | 147,96               | 201,78               | 203,96               | 232,60               | 229,41               |
| Rapporto di mascolinità   | 82,23                | 82,70                | 86,14                | 85,87                | 84,41                | 84,95                | 80,12                | 80,77                |
| Tasso ricambio popol. in età attiva   | 161,98               | 164,63               | 132,22               | 133,33               | 185,37               | 188,17               | 163,04               | 166,90               |
| <b>Famiglie e convivenze</b>  |                      |                      |                      |                      |                      |                      |                      |                      |
| Famiglie  | 26.559               | 26.693               | 4.022                | 4.043                | 7.542                | 7.543                | 14.995               | 15.107               |
| Dimensione media delle famiglie   | 1,87                 | 1,87                 | 2,11                 | 2,12                 | 1,72                 | 1,72                 | 1,89                 | 1,88                 |
| Residenti in convivenze (istituti, ecc.)  | 558                  | 543                  | 170                  | 170                  | 138                  | 138                  | 250                  | 235                  |
| Stranieri residenti   | 5.297                | 5.349                | 748                  | 756                  | 1.388                | 1.381                | 3.161                | 3.212                |
| <b>Movimento della popolazione</b>  |                      |                      |                      |                      |                      |                      |                      |                      |
| Nati vivi   | 353                  | 370                  | 61                   | 65                   | 94                   | 95                   | 198                  | 210                  |
| Morti   | 542                  | 565                  | 73                   | 85                   | 110                  | 120                  | 359                  | 360                  |
| Saldo naturale  | -189                 | -195                 | -12                  | -20                  | -16                  | -25                  | -161                 | -150                 |
| Immigrati*  | 3.668                | 3.433                | 709                  | 610                  | 1.263                | 1.120                | 2.071                | 2.049                |
| Emigrati*   | 3.726                | 2.998                | 686                  | 515                  | 1.427                | 1.085                | 1.988                | 1.744                |
| Saldo migratorio  | -58                  | 435                  | 23                   | 95                   | -164                 | 35                   | 83                   | 305                  |
| <b>Quozienti generici di natalità e mortalità</b>                                       |                      |                      |                      |                      |                      |                      |                      |                      |
| Quoziente generico di natalità  | 7,08                 | 7,42                 | 7,18                 | 7,61                 | 7,20                 | 7,32                 | 6,99                 | 7,40                 |
| Quoziente generico di mortalità   | 10,86                | 11,32                | 8,59                 | 9,95                 | 8,43                 | 9,25                 | 12,67                | 12,68                |

\* Il dato totale di Immigrati ed Emigrati non è ottenibile come somma dei corrispondenti dati per zona in quanto non tiene conto dei movimenti fra le zone del medesimo quartiere

Fonti: Dipartimento Programmazione (Popolazione), Dipartimento Riqualificazione Urbana (Abitazioni), Dipartimento Economia e Promozione della Città (Commercio e Pubblici esercizi)

## 2. Piano Triennale dei lavori pubblici e degli investimenti 2015-2017

(importi in migliaia di Euro)

| OPERE DI COMPETENZA DEL CONSIGLIO COMUNALE  |  |                                |                               |                                |                                |                               |                                |                                |                               |                                |      |
|---|--|--------------------------------|-------------------------------|--------------------------------|--------------------------------|-------------------------------|--------------------------------|--------------------------------|-------------------------------|--------------------------------|------|
| Opere di competenza di Dipartimento/Area/Settori centrali che si realizzano nel territorio di riferimento |  |                                |                               |                                |                                |                               |                                |                                |                               |                                |      |
| Dipartimento/Area/Settore   | Progetti /Interventi/ Investimenti   | 2015                           |                               |                                | 2016                           |                               |                                | 2017                           |                               |                                | Note |
|   |  | Finanziamenti del Comune       |                               | Finanz. di altri enti/ privati | Finanziamenti del Comune       |                               | Finanz. di altri enti/ privati | Finanziamenti del Comune       |                               | Finanz. di altri enti/ privati |      |
|   |  | Ricorso al credito (mutuo/BOC) | Altri fin./ residui/ economie |                                | Ricorso al credito (mutuo/BOC) | Altri fin./ residui/ economie |                                | Ricorso al credito (mutuo/BOC) | Altri fin./ residui/ economie |                                |      |
| Dipartimento Cultura e Scuola - Settore Sistema Culturale e Università                                    | <i>Progetto "Conservazione e restauro del patrimonio storico-monumentale"</i><br>Riqualificazione edificio Cassero Porta S. Stefano                      |                                | 100                           |                                |                                |                               |                                |                                |                               |                                |      |
| Dipartimento Cura e qualità del territorio - Settore Edilizia Pubblica e Manutenzione                     | <i>Progetto "Uffici giudiziari"</i><br>Uffici Giudiziari Palazzo Baciocchi; manutenzione straordinaria e adeguamento normativo                           |                                | 500                           |                                |                                | 500                           |                                |                                |                               |                                |      |
| Dipartimento Cura e qualità del territorio - Settore Mobilità Sostenibile                                 | <i>Progetto "Piano parcheggi"</i><br>Messa in sicurezza e ampliamento parcheggio Staveco   |                                | 650                           | 350                            |                                |                               |                                |                                |                               |                                |      |
|   | <i>Altri interventi</i><br>Integrazione contributo a TPER per progetto Crealis - completamento Piazza Re Enzo  |                                | 500                           |                                |                                |                               |                                |                                |                               |                                |      |
| Dipartimento Economia e promozione della Città - Settore Marketing urbano e Turismo                       | <i>Altri interventi</i><br>DAISY BC: realizzazione polo dedicato alla neo imprenditorialità giovanile e creativa presso le serre dei Giardini Margherita |                                |                               | 709                            |                                |                               |                                |                                |                               | Contributo regionale e privato |      |
| <b>TOTALE</b>   |  | <b>0</b>                       | <b>1.750</b>                  | <b>1.059</b>                   | <b>0</b>                       | <b>500</b>                    | <b>0</b>                       | <b>0</b>                       | <b>0</b>                      |                                |      |

| PROGRAMMI E PROGETTI DI INVESTIMENTO IN CORSO DI ESECUZIONE E NON ANCORA CONCLUSI  |           |                            |                        |               |                            |
|--|-----------|----------------------------|------------------------|---------------|----------------------------|
| Opere pubbliche in corso di realizzazione nel territorio di riferimento - dati aggiornati al 31/12/2014  |           |                            |                        |               |                            |
| Progetti /Interventi/ Investimenti   | Esercizio | Valore (totale intervento) | Realizzato (fatturato) | Finanziamento |                            |
|  |           |                            |                        | Tipologia     | Importo (migliaia di Euro) |
| Consolidamenti statici e manutenzione straordinaria patrimonio comunale: Palazzo Baciocchi, Baraccano, Archiginnasio e Museo Archeologico              | 2012      | 1.960.000,00               | 239.446,16             | mutuo         | 1.960                      |
| Completamento Scuole Lavinia Fontana (ex Carducci) Via D'Azeglio 82  | 2013      | 800.000,00                 | 54.291,00              | altri finanz. | 800                        |
| Interventi vari stradali per attuazione PGTU: controllo velocità Viale Panzacchi   | 2013      | 210.000,00                 | 3.801,76               | mutuo         | 90                         |
|  |           |                            |                        | altri finanz. | 50                         |
|  |           |                            |                        | altri Enti    | 70                         |
| Scuola primaria e infanzia Tambroni via Murri 158; manutenzione straordinaria e riduzione rischi   | 2014      | 1.000.000,00               | 13.032,50              | mutuo         | 1.000                      |
| Intervento su Via di Sabbiuono   | 2014      | 1.250.000,00               | 444.652,34             | altri finanz. | 1.250                      |
| Uffici Giudiziari Palazzo Baciocchi; lavori di adeguamento e rifunzionalizzazione del piano rialzato e dei locali posti al piano terra                 | 2014      | 199.996,00                 | 0,00                   | altri finanz. | 200                        |
| Manutenzione straordinaria e completamento scuola dell'infanzia e altri servizi edificio Giardini Margherita - Viale Drusiani 2                        | 2014      | 2.000.000,00               | 484,00                 | mutuo         | 2.000                      |
| Riparazione con rafforzamento locale di cui all'art. 3 del Regolamento Piano Annuale 2013/2014 Baraccano: consolidamenti statici via Santo Stefano 119 | 2014      | 400.000,00                 | 0,00                   | altri finanz. | 185                        |
|  |           |                            |                        | altri Enti    | 215                        |
| Manutenzione straordinaria impianto natatorio via Murri (Sterlino)   | 2014      | 200.000,00                 | 0,00                   | altri finanz. | 200                        |

Fonte: Stralcio dal Piano Poliennale dei Lavori pubblici e degli investimenti 2015-2017 (Volume 8 del DUP)

### 3. Budget 2015 per linea di intervento del Quartiere

| Linea di intervento                                  | Bdg 2014            | Impegnato 2014      | Bdg 2015            | Note/Osservazioni   |
|--|---------------------|---------------------|---------------------|---|
| <b>DIREZIONE, AFFARI GENERALI E ISTITUZIONALI</b>    | <b>53.000,00</b>    | <b>33.784,32</b>    | <b>23.100,00</b>    |   |
| Libere forme associative                             | 3.000,00            | 3.000,00            | 0,00                |   |
| Attività promozionali                                | 14.000,00           | 9.041,28            | 6.000,00            |   |
| Costi di servizio-Direzione                          | 36.000,00           | 21.743,04           | 17.100,00           | comprensivo di risorse attribuite al bdg del Settore Gare per € 1.700,00      |
| <b>SERVIZI SOCIO ASSISTENZIALI ANZIANI</b>           | <b>1.210.000,00</b> | <b>1.199.490,77</b> | <b>972.000,00</b>   | escluse spese per funerali, ricomprese in "Altri servizi socio assistenziali" |
| Ricoveri in case di riposo                           | 368.000,00          | 451.578,00          | 416.000,00          |   |
| Case residenze anziani non autosufficienti           | 220.000,00          | 220.772,00          | 200.000,00          |   |
| Appartamenti Protetti                                | 29.000,00           | 29.102,00           | 21.000,00           |   |
| Assistenza domiciliare                               | 390.000,00          | 331.638,77          | 199.000,00          | compreso volontariato   |
| Centro Diurno Savioli                                | 110.000,00          | 83.438,47           | 60.000,00           |   |
| Telesoccorso   | 3.000,00            | 989,29              | 2.000,00            |   |
| Servizio mensa                                       | 30.000,00           | 24.103,75           | 30.000,00           |   |
| Sussidi anziani                                      | 60.000,00           | 46.470,85           | 44.000,00           |   |
| Vacanze per anziani                                  | 0,00                | 11.397,64           | 0,00                |   |
| <b>SERVIZI SOCIO ASSISTENZIALI MINORI</b>            | <b>335.000,00</b>   | <b>256.302,79</b>   | <b>310.000,00</b>   |   |
| Servizi residenziali e semiresidenziali              | 223.000,00          | 147.552,13          | 193.000,00          |   |
| Sussidi per affidi familiari                         | 10.000,00           | 6.760,00            | 10.000,00           |   |
| Integrazioni economiche minori                       | 40.000,00           | 52.096,00           | 50.000,00           |   |
| Borse lavoro minori                                  | 2.000,00            | 0,00                | 2.000,00            |   |
| Assistenza educativo domiciliare                     | 60.000,00           | 49.894,66           | 55.000,00           |   |
| <b>SERVIZI PER ADULTI</b>                            | <b>95.040,00</b>    | <b>53.302,90</b>    | <b>47.000,00</b>    |   |
| Integrazioni economiche                              | 47.000,00           | 47.898,27           | 30.000,00           |   |
| Transizioni al lavoro                                | 48.040,00           | 5.404,63            | 17.000,00           |   |
| <b>ALTRI SERVIZI SOCIO ASSISTENZIALI</b>             | <b>10.000,00</b>    | <b>12.625,69</b>    | <b>8.000,00</b>     |   |
| Spese per i funerali                                 | 10.000,00           | 12.625,69           | 8.000,00            |   |
| <b>SCUOLE DELL'INFANZIA</b>                          | <b>192.000,00</b>   | <b>208.900,00</b>   | <b>0,00</b>         | Linea di intervento trasferita alla Istituzione Educazione e Scuola           |
| Progetto integrato scuola dell'infanzia              | 192.000,00          | 208.900,00          | 0,00                |   |
| <b>DIRITTO ALLO STUDIO E ALTRE STRUTT. EDUCATIVE</b> | <b>1.374.000,00</b> | <b>1.398.937,11</b> | <b>1.315.378,00</b> |   |
| Assistenza all'handicap                              | 949.500,00          | 1.063.236,15        | 1.004.000,00        | Bdg 2014 (caricamento tecnico in SAP) diverso dal Bdg PO 2014                 |
| Trasporto individuale                                | 43.000,00           | 47.113,76           | 59.000,00           |   |
| Estate in città                                      | 70.000,00           | 15.924,00           | 0,00                | Bdg 2014 (caricamento tecnico in SAP) diverso dal Bdg PO 2014                 |
| Estate in città 12-18 anni                           | 5.500,00            | 4.408,22            | 6.000,00            |   |
| Iniziative di supporto                               | 36.800,00           | 26.189,26           | 23.800,00           |   |
| Servizi integrativi scolastici                       | 102.200,00          | 93.766,30           | 84.000,00           | Bdg 2014 (caricamento tecnico in SAP) diverso dal Bdg PO 2014                 |
| Trasporto collettivo                                 | 130.000,00          | 113.762,64          | 95.028,00           |   |
| Interventi socio educativi minori                    | 37.000,00           | 34.536,78           | 43.550,00           |   |
| <b>CULTURA/GIOVANI/SPORT</b>                         | <b>82.960,00</b>    | <b>74.664,00</b>    | <b>82.960,00</b>    |   |
| Gestione impianti sportivi                           | 82.960,00           | 74.664,00           | 82.960,00           | Bdg 2014 (caricamento tecnico in SAP) diverso dal Bdg PO 2014                 |
| <b>TOTALI</b>  | <b>3.352.000,00</b> | <b>3.238.007,58</b> | <b>2.758.438,00</b> |   |

## 4. Sintesi della spesa attiva – consumi specifici: risorse assegnate al Quartiere

|  | <b>Bdg 2015</b>     |
|--|---------------------|
| <b>PRESTAZIONI DI SERVIZI</b>  | <b>2.444.838,00</b> |
| PRESTAZIONI DI SERVIZI PER INTERVENTI PROMOZIONALI E VARI                        | 14.300,00           |
| DIRITTO ALLO STUDIO E SERVIZI EDUCATIVI  | 43.550,00           |
| ESTATE IN CITTÀ  | 6.000,00            |
| TRASPORTO SCOLASTICO (MEZZI)   | 150.028,00          |
| ASSISTENZA ALUNNI CON HANDICAP   | 880.000,00          |
| SERVIZI INTEGRATIVI SCOLASTICI   | 84.000,00           |
| SERVIZI RESIDENZIALI PER ANZIANI   | 637.000,00          |
| SERVIZI DOMICILIARI PER ANZIANI (AD, TELESOCCORSO)                               | 201.000,00          |
| SERVIZI SEMI-RESIDENZIALI (CENTRI DIURNI)  | 60.000,00           |
| ALTRI SERVIZI SOCIO-ASSISTENZIALI  | 8.000,00            |
| SERVIZIO MENSA   | 30.000,00           |
| IMPIANTI SPORTIVI  | 82.960,00           |
| PRESTAZIONI DI SERVIZI MINORI E FAMIGLIE   | 248.000,00          |
| <b>TRASFERIMENTI</b>   | <b>287.500,00</b>   |
| CONTRIBUTI E TRASFERIMENTI SERVIZI SOCIO ASSISTENZIALI PER ANZIANI               | 44.000,00           |
| CONTRIBUTI E TRASFERIMENTI VARI-DIRITTO ALLO STUDIO E SERVIZI EDUCATIVI          | 6.500,00            |
| CONTRIBUTI E TRASFERIMENTI PER INTERVENTI PROMOZIONALI E VARI                    | 0,00                |
| TRASFERIMENTI MINORI E FAMIGLIE  | 62.000,00           |
| TRASFERIMENTI SERVIZIO SOCIALE ADULTI  | 47.000,00           |
| TRASFERIMENTI PORTATORI DI HANDICAP  | 128.000,00          |
| <b>BENI DI CONSUMO</b>   | <b>26.100,00</b>    |
| ACQUISTO BENI DI CONSUMO   | 24.400,00           |
| ACQUISTO DI BENI DI CONSUMO PER UFFICI E SERVIZI TRAMITE PROCEDURA CENTRALIZZATA | 1.700,00            |
| <b>BENI DUREVOLI</b>   | <b>0,00</b>         |
| ACQUISTO BENI DUREVOLI   | 0,00                |
| <b>TOTALE</b>  | <b>2.758.438,00</b> |

## 5. Risorse finanziarie per ambiti e indicatori

### 5.1 Direzione, amministrazione e organi istituzionali

€ 23.100,00

#### Risorse finanziarie dirette

|                               | Acquisto beni di consumo | Prestazioni di servizi | Trasferimenti | TOTALE SPESA CORRENTE | Beni durevoli |
|-------------------------------|--------------------------|------------------------|---------------|-----------------------|---------------|
| <b>ORGANI ISTITUZIONALI</b>   |                          |                        |               |                       |               |
| Attività promozionali         |                          | 6.000,00               | 0,00          | 6.000,00              |               |
| Libere Forme Associative      |                          |                        | 0,00          | 0,00                  |               |
| <b>ATTIVITÀ DIREZIONALE</b>   |                          |                        |               |                       |               |
| Spese ordinario funzionamento | 6.300,00                 | 2.000,00               |               | 8.300,00              | 0,00          |
| Piccola manutenzione          | 800,00                   | 6.300,00               |               | 7.100,00              |               |
| <b>TOTALE</b>                 | <b>7.100,00</b>          | <b>14.300,00</b>       | <b>0,00</b>   | <b>21.400,00</b>      | <b>0,00</b>   |

#### Risorse finanziarie di competenza del Quartiere attribuite al budget di altri settori

|                     | Acquisto beni di consumo |
|---------------------|--------------------------|
| Banche dati         | 0,00                     |
| Carta e cancelleria | 1.700,00                 |
| <b>TOTALE</b>       | <b>1.700,00</b>          |

## 5.2 Servizi sociali e assistenziali

€ 1.337.000,00

### SERVIZI SOCIALI E ASSISTENZIALI ANZIANI

| Risorse finanziarie dirette                   |                          | € 980.000,00           |                  |                       |               |
|---|--------------------------|------------------------|------------------|-----------------------|---------------|
|   | Acquisto beni di consumo | Prestazioni di servizi | Trasferimenti    | TOTALE SPESA CORRENTE | Beni durevoli |
| Case di riposo                                |                          | 416.000,00             |                  | 416.000,00            |               |
| Case residenze anziani non autosufficienti    |                          | 200.000,00             |                  | 200.000,00            |               |
| Appartamenti protetti                         |                          | 21.000,00              |                  | 21.000,00             |               |
| Assistenza domiciliare                        |                          | 189.000,00             |                  | 189.000,00            |               |
| Assistenza domiciliare volontariato           |                          | 10.000,00              |                  | 10.000,00             |               |
| Telesoccorso                                  |                          | 2.000,00               |                  | 2.000,00              |               |
| Centri diurni                                 |                          | 60.000,00              |                  | 60.000,00             |               |
| Servizio mensa                                |                          | 30.000,00              |                  | 30.000,00             |               |
| Altri servizi socio assistenziali per anziani |                          |                        | 44.000,00        | 44.000,00             |               |
| Servizi Funerari                              |                          | 8.000,00               |                  | 8.000,00              |               |
| <b>TOTALE</b>                                 | <b>0,00</b>              | <b>936.000,00</b>      | <b>44.000,00</b> | <b>980.000,00</b>     | <b>0,00</b>   |

### SERVIZI SOCIALI E ASSISTENZIALI MINORI

| Risorse finanziarie dirette             |                          | € 310.000,00           |                  |                       |               |
|---|--------------------------|------------------------|------------------|-----------------------|---------------|
|   | Acquisto beni di consumo | Prestazioni di servizi | Trasferimenti    | TOTALE SPESA CORRENTE | Beni durevoli |
| Servizi residenziali e semiresidenziali |                          | 193.000,00             |                  | 193.000,00            |               |
| Sussidi per affidi familiari            |                          |                        | 10.000,00        | 10.000,00             |               |
| Integrazioni economiche minori          |                          |                        | 50.000,00        | 50.000,00             |               |
| Borse lavoro minori                     |                          |                        | 2.000,00         | 2.000,00              |               |
| Assistenza educativo domiciliare        |                          | 55.000,00              |                  | 55.000,00             |               |
| <b>TOTALE</b>                           | <b>0,00</b>              | <b>248.000,00</b>      | <b>62.000,00</b> | <b>310.000,00</b>     | <b>0,00</b>   |

### SERVIZI SOCIALI E ASSISTENZIALI ADULTI

| Risorse finanziarie dirette |                          | € 47.000,00            |                  |                       |               |
|-----------------------------|--------------------------|------------------------|------------------|-----------------------|---------------|
|                             | Acquisto beni di consumo | Prestazioni di servizi | Trasferimenti    | TOTALE SPESA CORRENTE | Beni durevoli |
| Integrazioni economiche     |                          |                        | 30.000,00        | 30.000,00             |               |
| Transizioni al lavoro       |                          |                        | 17.000,00        | 17.000,00             |               |
| <b>TOTALE</b>               | <b>0,00</b>              | <b>0,00</b>            | <b>47.000,00</b> | <b>47.000,00</b>      | <b>0,00</b>   |



## 5.2.1 Indicatori: servizi sociali e assistenziali

### INDICATORI SERVIZI SOCIALI E ASSISTENZIALI ANZIANI

#### SERVIZI RESIDENZIALI ANZIANI

|  | Consuntivo 2014 | Previsione 2015 |
|--|-----------------|-----------------|
|--|-----------------|-----------------|

##### Case di Riposo

|   |    |    |
|---|----|----|
| N° medio annuo anziani assistiti a carico del quartiere | 32 | 36 |
|---|----|----|

##### Case residenze anziani non autosufficienti

|   |    |    |
|---|----|----|
| N° medio annuo anziani assistiti a carico del quartiere | 22 | 25 |
|---|----|----|

|   |           |           |
|---|-----------|-----------|
| <b>TOTALE NUMERO MEDIO ASSISTITI A CARICO DEL QUARTIERE</b> | <b>54</b> | <b>61</b> |
|---|-----------|-----------|

##### Appartamenti protetti

|                 |   |   |
|-----------------|---|---|
| N° appartamenti | 5 | 5 |
|-----------------|---|---|

|                                 |   |   |
|---------------------------------|---|---|
| N° medio utenti in appartamenti | 5 | 6 |
|---------------------------------|---|---|

#### ALTRI SERVIZI SOCIO-ASSISTENZIALI PER ANZIANI

|  | Consuntivo 2014 | Previsione 2015 |
|--|-----------------|-----------------|
|--|-----------------|-----------------|

##### Sussidi continuativi e U.T.

|  |    |    |
|--|----|----|
| N° medio annuo fruitori di sussidi mensili | 19 | 22 |
|--|----|----|

|  |    |    |
|--|----|----|
| N° totale fruitori di sussidi una tantum | 56 | 60 |
|--|----|----|

##### Contributi alla mobilità

|                          |   |   |
|--------------------------|---|---|
| N° medio annuo assistiti | 2 | 2 |
|--------------------------|---|---|

#### ASSISTENZA DOMICILIARE

|  | Consuntivo 2014 | Previsione 2015 |
|--|-----------------|-----------------|
|--|-----------------|-----------------|

|  |       |        |
|--|-------|--------|
| N° ore A.D. in accreditamento per utenti non autosufficienti | 8.206 | 10.750 |
|--|-------|--------|

|   |        |       |
|---|--------|-------|
| N° ore A.D. in contratto di servizio per utenti autosufficienti | 10.993 | 9.000 |
|---|--------|-------|

|                        |       |       |
|------------------------|-------|-------|
| N° ore di volontariato | 2.618 | 2.618 |
|------------------------|-------|-------|

|                   |               |               |
|-------------------|---------------|---------------|
| <b>TOTALE ORE</b> | <b>21.817</b> | <b>22.368</b> |
|-------------------|---------------|---------------|

passaggio da auto a non-auto a seguito di valutazione UVM

|   |    |    |
|---|----|----|
| N° medio annuo assistiti non autosufficienti con A.D. in accreditamento | 69 | 80 |
|---|----|----|

|  |    |    |
|--|----|----|
| N° medio annuo assistiti autosufficienti con A.D. in contratto di servizio | 19 | 10 |
|--|----|----|

|   |    |    |
|---|----|----|
| N° medio annuo assistiti dal volontariato | 29 | 30 |
|---|----|----|

|                         |            |            |
|-------------------------|------------|------------|
| <b>TOTALE ASSISTITI</b> | <b>117</b> | <b>120</b> |
|-------------------------|------------|------------|

passaggio da auto a non-auto a seguito di valutazione UVM

| <b>CENTRI DIURNI</b>  | <b>Consuntivo 2014</b> | <b>Previsione 2015</b> |
|-----------------------|------------------------|------------------------|
| N° giorni di apertura | 291                    | 293                    |
| N° medio annuo utenti | 23                     | 28                     |
| N° posti offerti      | 25                     | 25                     |

### **INDICATORI SERVIZI SOCIALI E ASSISTENZIALI MINORI**

|   | <b>Consuntivo 2014</b> | <b>Previsione 2015</b> |
|---|------------------------|------------------------|
| N° medio utenti servizi residenziali e semiresidenziali a retta per minori compresi gruppi appartamento | 9                      | 10                     |
| N° beneficiari contributi per affido  | 1                      | 2                      |
| N° beneficiari borse lavoro   | 0                      | 2                      |
| N° beneficiari integrazioni economiche  | 86                     | 90                     |
| N° ore di assistenza educativo domiciliare  | 2.452                  | 3.000                  |
| N° medio utenti assistenza educativo domiciliare  | 32                     | 32                     |

### **INDICATORI SERVIZI SOCIALI E ASSISTENZIALI ADULTI**

|   | <b>Consuntivo 2014</b> | <b>Previsione 2015</b> |
|---|------------------------|------------------------|
| N° beneficiari integrazioni economiche adulti | 44                     | 50                     |
| N° beneficiari transizioni al lavoro          | 6                      | 12                     |

### **INDICATORI ALTRI SERVIZI SOCIALI E ASSISTENZIALI**

|             | <b>Consuntivo 2014</b> | <b>Previsione 2015</b> |
|-------------|------------------------|------------------------|
| N° Funerali | 11                     | 11                     |

### 5.3 Servizi scolastici e educativi

€ 1.315.378,00

| Risorse finanziarie dirette                          | Acquisto beni di consumo | Prestazioni di servizi | Trasferimenti     | (di cui Libere<br>Forme Associate) | TOTALE SPESA CORRENTE | Beni durevoli |
|--|--------------------------|------------------------|-------------------|------------------------------------|-----------------------|---------------|
| <b>DIRITTO ALLO STUDIO E ALTRI SERVIZI EDUCATIVI</b> |                          |                        |                   |                                    |                       |               |
| Estate in città                                      |                          | 6.000,00               |                   | 0,00                               | 6.000,00              |               |
| Servizi integrativi scolastici                       |                          | 84.000,00              |                   | 0,00                               | 84.000,00             |               |
| Trasporto collettivo scolastico                      |                          | 95.028,00              |                   | 0,00                               | 95.028,00             |               |
| Trasporto individuale handicap                       |                          | 55.000,00              | 4.000,00          | 0,00                               | 59.000,00             |               |
| Iniziative di supporto e diritto allo studio         | 17.300,00                |                        | 6.500,00          | 0,00                               | 23.800,00             |               |
| Assistenza handicap                                  |                          | 880.000,00             | 124.000,00        | 0,00                               | 1.004.000,00          |               |
| <b>STRUTTURE EDUCATIVE</b>                           |                          |                        |                   |                                    |                       |               |
| Interventi socio educativi minori                    |                          | 43.550,00              |                   |                                    | 43.550,00             |               |
| <b>TOTALE</b>  | <b>17.300,00</b>         | <b>1.163.578,00</b>    | <b>134.500,00</b> | <b>0,00</b>                        | <b>1.315.378,00</b>   | <b>0,00</b>   |

### 5.3.1 Indicatori: servizi scolastici e educativi

#### SERVIZIO NIDI - ANNO EDUCATIVO 2014-2015

##### OFFERTA ATTUALE DEL SERVIZIO NEL QUARTIERE

| NOME DELLA STRUTTURA         | NIDO TRADIZIONALE |               |           |              |           |           |            |             | NIDO P.TIME | TOTALE POSTI |
|------------------------------|-------------------|---------------|-----------|--------------|-----------|-----------|------------|-------------|-------------|--------------|
|                              | Lattanti          | Lattanti p.t. | Piccoli   | Piccoli p.t. | Medi      | Medi p.t. | Grandi     | Grandi p.t. |             |              |
| Gozzadini                    | 0                 | 0             | 0         | 0            | 12        | 2         | 12         | 1           | 0           | 27           |
| Lunetta                      | 6                 | 0             | 8         | 1            | 18        | 3         | 21         | 0           | 0           | 57           |
| Romagnoli                    | 6                 | 0             | 9         | 0            | 18        | 0         | 21         | 0           | 0           | 54           |
| Tovaglie                     | 5                 | 0             | 10        | 0            | 24        | 4         | 29         | 2           | 0           | 74           |
| Villa Teresa                 | 6                 | 0             | 9         | 0            | 21        | 0         | 18         | 0           | 0           | 54           |
| P.T.+ C.B.G. Il Monello      | 0                 | 0             | 0         | 0            | 0         | 7         | 0          | 13          | 20          | 20           |
| P.T.+ C.B.G. Zucchero Filato | 0                 | 0             | 0         | 0            | 0         | 0         | 0          | 23          | 23          | 23           |
| <b>TOTALE</b>                | <b>23</b>         | <b>0</b>      | <b>36</b> | <b>1</b>     | <b>93</b> | <b>16</b> | <b>101</b> | <b>39</b>   | <b>43</b>   | <b>309</b>   |

| ALTRE OPPORTUNITÀ<br>0-2 ANNI<br>ANNO EDUCATIVO 2013/2014 | TOTALE<br>POSTI |
|---|-----------------|
| Posti in nidi gestiti da privati                          | 0               |
| Posti in nidi convenzionati                               | 28              |
| Piccolo gruppo educativo                                  | 5               |
| <b>TOTALE</b>   | <b>33</b>       |

**Tasso di copertura 2014/2015:** 29,04%

Posti offerti=309; Utenza potenziale=Pop. 0-2 anni del Q.re al 31/12/2014=1.064 bambini; Tasso di copertura=Posti offerti/Utenza potenziale=309/1064

#### SCUOLE DELL'INFANZIA - ANNO SCOLASTICO 2014-2015

##### SCUOLE COMUNALI

| NOME DELLA STRUTTURA | N° SEZIONI | N° POSTI OFFERTI | N° ISCRITTI (al 31.12.2014) |
|----------------------|------------|------------------|-----------------------------|
| Bacchi               | 2          | 50               | 40                          |
| Baraccano            | 3          | 75               | 75                          |
| Beltrame             | 3          | 66               | 66                          |
| Carducci             | 3          | 75               | 74                          |
| Degli Esposti        | 2          | 50               | 50                          |
| Gabelli              | 2          | 50               | 44                          |
| Gastone Rossi        | 5          | 120              | 120                         |
| Molino Tamburi       | 3          | 75               | 75                          |
| Padiglione           | 2          | 50               | 47                          |
| Monello              | 1          | 25               | 23                          |
| Testi Rasponi        | 4          | 88               | 86                          |
| <b>TOTALE</b>        | <b>30</b>  | <b>724</b>       | <b>700</b>                  |

##### SCUOLE STATALI

| NOME DELLA STRUTTURA | N° SEZIONI | N° POSTI OFFERTI | N° ISCRITTI (al 31.12.2014) |
|----------------------|------------|------------------|-----------------------------|
| Marconi              | 3          | 75               | 72                          |
| Tambroni             | 2          | 50               | 49                          |
| <b>TOTALE</b>        | <b>5</b>   | <b>125</b>       | <b>121</b>                  |

**SCUOLE PARITARIE CONVENZIONATE**

| NOME DELLA STRUTTURA | N° SEZIONI | N° POSTI OFFERTI | N° ISCRITTI<br>(al 31.12.2014) |
|----------------------|------------|------------------|--------------------------------|
| Kinder Haus          | 2          | 37               | 25                             |
| San Severino         | 2          | 50               | 42                             |
| San Pietro Martire   | 2          | 56               | 54                             |
| San Giuseppe         | 2          | 60               | 55                             |
| Santa Giuliana       | 3          | 56               | 37                             |
| Cerreta              | 3          | 96               | 59                             |
| Bastelli             | 1          | 30               | 16                             |
| <b>TOTALE</b>        | <b>15</b>  | <b>385</b>       | <b>288</b>                     |

**Tasso di copertura 2014/2015:** 103,78%

Posti offerti=1.234; Utenza potenziale=Pop. 3-5 anni del Q.re al 31/12/2014=1.189 bambini; Tasso di copertura=Posti offerti/Utenza potenziale=1234/1189

**SCUOLE PRIMARIE - ANNO SCOLASTICO 2014-2015****SCUOLE PRIMARIE STATALI**

| NOME DELLA STRUTTURA           | Classi    |
|--------------------------------|-----------|
| Carducci                       | 20        |
| Cremonini Ongaro               | 12        |
| Fortuzzi                       | 10        |
| Don Milani                     | 15        |
| Marconi                        | 11        |
| Tambroni (I.C. N° 13 - Savena) | 9         |
| <b>TOTALE</b>                  | <b>77</b> |

**SCUOLE PRIMARIE NON STATALI**

| NOME DELLA STRUTTURA | Classi    |
|----------------------|-----------|
| Bastelli             | 4         |
| Cerreta              | 5         |
| Santa Giuliana       | 5         |
| Kinder College       | 5         |
| San Giuseppe         | 10        |
| <b>TOTALE</b>        | <b>29</b> |

**SCUOLE SECONDARIE I° GRADO - ANNO SCOLASTICO 2014-2015****SCUOLE SECONDARIE STATALI**

| NOME DELLA STRUTTURA    | Classi    |
|-------------------------|-----------|
| Rolandino De Passaggeri | 17        |
| Lavinia Fontana         | 8         |
| C. Pepoli               | 18        |
| <b>TOTALE</b>           | <b>43</b> |

**SCUOLE SECONDARIE NON STATALI**

| NOME DELLA STRUTTURA | Classi   |
|----------------------|----------|
| Cerreta              | 3        |
| San Giuseppe         | 6        |
| <b>TOTALE</b>        | <b>9</b> |

**TRASPORTO SCOLASTICO**

|  | a.s.<br>2014/2015 |
|--|-------------------|
| N° iscritti (trasporto individuale)          | 12                |
| N° iscritti (trasporto collettivo)           | 133               |
| N° utenti fruitori di contributi individuali | 2                 |

**ASSISTENZA ALUNNI CON HANDICAP**

|   | a.s.<br>2014/2015 |
|---|-------------------|
| N° alunni con handicap assistiti                          | 135               |
| Ore di assistenza in convenzione                          | 40.900            |
| Ore di sostegno H erogate da personale comunale           | 1.540             |
| N° insegnanti comunali assistenza H                       | 2                 |
| N° alunni con handicap assistiti ASP IRIDeS               | 0                 |
| Ore di assistenza in convenzione ASP IRIDeS               | 0                 |
| N° bambini con handicap o disagio sociale estate in città | 22                |

scuole di ogni ordine e grado (incluse materne comunali)  
 scuole di ogni ordine e grado (incluse materne comunali)  
 scuole di ogni ordine e grado (incluse materne comunali+insegnanti comunali)  
 scuole di ogni ordine e grado (incluse materne comunali)

somma iscritti a tutti i turni per le tre fasce d'età

**SERVIZI INTEGRATIVI SCOLASTICI**

|  | a.s.<br>2014/2015 |
|--|-------------------|
| <b>a) assistenza all'orario anticipato e posticipato</b> |                   |
| N° iscritti  | 325               |
| N° ore annue   | 2.100             |
| <b>b) assistenza alla refezione</b>                      |                   |
| N° iscritti  | 275               |
| N° ore annue   | 1.120             |
| <b>c) assistenza al trasporto collettivo</b>             |                   |
| N° iscritti  | 133               |
| N° ore annue   | 1.680             |

## 5.4 Sport, cultura e giovani

€ 82.960,00

### Risorse finanziarie dirette

|                         | Acquisto beni di consumo | Prestazioni di servizi | Trasferimenti | TOTALE SPESA CORRENTE | Beni durevoli |
|-------------------------|--------------------------|------------------------|---------------|-----------------------|---------------|
| <b>SERVIZI SPORTIVI</b> |                          | 82.960,00              |               | 82.960,00             |               |
| <b>TOTALE</b>           | <b>0,00</b>              | <b>82.960,00</b>       | <b>0,00</b>   | <b>82.960,00</b>      | <b>0,00</b>   |

## 5.4.1 Indicatori: sport, cultura e giovani

### IMPIANTI SPORTIVI

|                                | Scolastici | Extra scolastici | Totale |
|--------------------------------|------------|------------------|--------|
| N° impianti sportivi assegnati | 9          | 12*              | 21     |
| di cui con gestione Budget     | 0          | 9                | 9      |

\* compresa la palestra "Cavazza", di proprietà dell'Istituto Cavazza

### COMPLESSI SPORTIVI

#### COMUNALI

| IMPIANTO SPORTIVO GIORGIO BERNARDI |   |
|------------------------------------|---|
| palestre                           | 2 |
| campo da calcio regolamentare      | 1 |
| campo da calcio allenamento        | 1 |
| campi da tennis all'aperto         | 2 |
| campo da pallavolo all'aperto      | 1 |
| campo da pallacanestro all'aperto  | 1 |
| pista di pattinaggio               | 1 |

| GIARDINI MARGHERITA               |   |
|-----------------------------------|---|
| campo da pallavolo all'aperto     | 1 |
| campo da pallacanestro all'aperto | 1 |

#### SCOLASTICI

| ISART    |   |
|----------|---|
| palestre | 2 |

| I.C. N° 20         |   |
|--------------------|---|
| palestra FORTUZZI  | 1 |
| palestra ROLANDINO | 1 |

| I.C. N° 21          |   |
|---------------------|---|
| palestre PEPOLI     | 2 |
| palestra DON MILANI | 1 |

| I.C. N° 19                |   |
|---------------------------|---|
| palestra LAVINIA FONTATA  | 1 |
| palestra CREMONINI-ONGARO | 1 |

### ENTRI CIVICI RICREATIVI E CULTURALI

|   |                                    |
|---|------------------------------------|
| Sala "Prof. Marco Biagi" (Sala Conferenze)            | via Santo Stefano 119              |
| Sala Esposizioni "Giulio Cavazza"                     | via Santo Stefano 119              |
| Sale Museali  | via Santo Stefano 119              |
| Sala del Consiglio                                    | via Santo Stefano 119              |
| Sala Casa dell'Angelo                                 | via San Mamolo 24                  |
| Centro Socio Ricreativo Culturale "Baraccano"         | via Santo Stefano 119/2            |
| Centro Socio Ricreativo Culturale "Stella"            | via Savioli 3 (già Trento Trieste) |
| Centro Socio Ricreativo Culturale "Lunetta Gamberini" | via degli Orti 60                  |



## 5.5 Informazioni e rapporti con il cittadino

| <b>SPORTELLO AL CITTADINO</b>  | <b>Anno 2013</b> | <b>Anno 2014</b> |
|--------------------------------|------------------|------------------|
| N° sedi Sportello al cittadino | 1                | 1                |
| N° contatti allo sportello     | 60.278           | 50.600           |
| Afflusso medio giornaliero     | 160              | 120              |
| Tempi medi di attesa (minuti)  | 15               | 15               |
| N° procedimenti avviati        | 4.747            | 3.478            |

| <b>CITIZEN RELATIONSHIP MANAGEMEN (CzRM)</b> | <b>Anno 2013</b> | <b>Anno 2014</b> |
|--|------------------|------------------|
| N° segnalazioni                              | 816              | 857              |

## 6. Progettualità con le Associazioni e altri soggetti presenti sul territorio nell'ambito di riferimento

### CITTADINANZA ATTIVA PER I BENI COMUNI

#### COLLABORAZIONI CONCLUSE

| PROGETTO - ASSOCIAZIONE   | DESCRIZIONE   |
|---|---|
| <b>Quando si ammala un bambino - Ass. Crescere Onlus</b>  | Realizzazione di un corso di formazione rivolto ad insegnanti della scuola dell'infanzia, educatori di sostegno e famiglie e percorso laboratoriale con i bambini in orario scolastico sui temi dell'integrazione dei bambini disabili o malati, per promuovere l'agio dei bambini nei diversi contesti, attraverso un lavoro di rete tra famiglia, scuola, ospedale, comunità e cittadinanza attiva<br><i>(progetto concluso 30/06/2014)</i> |
| <b>SmArt City - Ass. VisuAli</b>  | Percorsi sul tema della smArt City rivolti a bambini della scuola primaria<br><i>(progetto concluso 30/06/2014)</i>   |
| <b>Senso civico e convivenza civile - percorsi di formazione integrata - Ass. Family Help</b>           | Percorsi laboratoriali dedicati a ragazzi della scuola secondaria di 1° grado sull'uso consapevole delle nuove tecnologie informatiche e per un'attività di riflessione rivolta alla cittadinanza giovane e adulta sulle conseguenze psico fisiche conseguenti all'uso di sostanze alcoliche<br><i>(progetto concluso 30/06/2014)</i>   |
| <b>Azione di riqualificazione urbana - Ass. Avvocati in Cantiere</b>                                    | Pulizia e riverniciatura del portone d'ingresso della sede dell'Associazione Re-Use With Love di via Savenella 13<br><i>(progetto concluso 05/10/2014)</i>  |
| <b>Riqualificazione Portico dei Servi - Comitato I Love Santo Stefano e Ass. Succede Solo a Bologna</b> | Interventi di pulizia del Portico dei Servi<br><i>(progetto concluso 01/11/2014)</i>  |
| <b>Ecosistemi mobili - Ass. Centro Antartide</b>  | Creazione ed installazione di arredi urbani mobili, costruiti con materiale di riciclo, per promuovere la socialità, la sostenibilità e la gestione partecipata dei beni comuni<br><i>(progetto concluso 31/12/2014)</i>  |

#### COLLABORAZIONI IN CORSO

| PROGETTO - ASSOCIAZIONE                                    | DESCRIZIONE   |
|--|---|
| <b>Nella città per la città - Ass. Pattuglie Cittadine</b> | Svolgimento in aree verdi di attività di sensibilizzazione al rispetto del decoro, allo scopo di sostenere la promozione del senso civico tra la cittadinanza e contestuali interventi di piccola pulizia integrativa<br><i>(progetto avviato nel 2013)</i>   |
| <b>Un parco per tutti - Ass. Tinte Forti</b>               | Percorso laboratoriale dedicato a giovani e adolescenti avente lo scopo di riqualificare spazi urbani degradati ed educare all' <i>areosol art</i> , al fine di recuperare il patrimonio pubblico<br><i>(progetto avviato nel 2013)</i>   |
| <b>Anziano a chi? - Ass. ACLI Provinciale Bologna</b>      | Azioni volte a favorire il benessere degli anziani promuovendone il ruolo di protagonista attivo del tessuto sociale, sostenendo il rapporto intergenerazionale. Sono previsti corsi di attività ludico-creative, sportelli per la consulenza gratuita in materia giuridica, previdenziale, sul diritto di famiglia e di aiuto all'imprenditorialità intergenerazionale<br><i>(progetto avviato nel 2014)</i>   |
| <b>Re-Use For Good - Ass. Re-Use With Love</b>             | Attivazione di un servizio per offrire a chiunque sia in difficoltà indumenti ed oggetti, con lo scopo di supportare le fasce più deboli, contrastare gli sprechi tramite la pratica del riuso, coinvolgendo i giovani a scopo di promozione del senso civico<br><i>(progetto avviato nel 2014)</i>   |
| <b>Musical Ginnico Teatrale - Ass. Virtus Ginnastica</b>   | Produzione di un <i>musical</i> ginnico-teatrale sulle tematiche dei conflitti, con lo scopo di riconoscere quelli che possono provocare disagio ed imparare ad elaborarli incanalando diversamente l'aggressività che ne scaturisce<br><i>(progetto avviato nel 2014)</i>  |
| <b>Bello è Possibile - Ass. Fucine Vulcaniche</b>          | Riqualificazione delle aree verdi e degli arredi urbani, con lo scopo di coinvolgere attivamente i cittadini, sviluppare il senso di appartenenza alla comunità e contrastare gli atti vandalici. Prevede l'attivazione di persone in forte disagio sociale, ospiti delle strutture di accoglienza del Comune di Bologna, attraverso un attento lavoro socio-educativo ed una reale integrazione con i servizi socio-sanitari<br><i>(progetto avviato nel 2014)</i> |

## PROGETTI CITTADINANZA ATTIVA

- *prosegue*

| PROGETTO - ASSOCIAZIONE   | DESCRIZIONE  |
|---|--|
| <b>Progetto NoiNO.org Lab - a scuola contro la violenza sulle donne - Ass. Casa delle Donne</b> | Attivazione di laboratori di formazione e sensibilizzazione sul tema della violenza di genere in ambito scolastico e nelle relazioni intime tra gli adolescenti<br><i>(progetto avviato nel 2014)</i>  |
| <b>Progetto Costruire Community e Networking in zona Mirasole - Ass. DiversaMente</b>           | Utilizzo del metodo della ricerca-azione con la tecnica del <i>focus group</i> per osservare le situazioni di conflittualità e individuare diritti e doveri della convivenza, in particolare nell'area via Mirasole/via delle Tovaglie/via Paglietta/via Miramonte<br><i>(progetto avviato nel 2014)</i>   |
| <b>Giovani e contesti di vita - Ass. Centro Socio Ricreativo Culturale Baraccano</b>            | Creazione di uno spazio polivalente all'interno del Centro Sociale Baraccano, dotato di attrezzature informatiche per attività aventi come filo conduttore le relazioni dei giovani con i loro contesti di vita (scuola, famiglia, gruppo dei pari) secondo modalità che educino al rispetto di sé, degli altri e delle regole. L'obiettivo è quello di abbattere il <i>digital divide</i> e soprattutto di favorire un positivo rapporto intergenerazionale<br><i>(progetto avviato nel 2014)</i> |
| <b>SmArt Scuola Famiglia – seconda fase - Ass. Visuali</b>                                      | In continuità con l'attività dell'anno precedente, realizzazione di percorsi sull'argomento della SmArt City per introdurre i bambini al tema delle comunità intelligenti attraverso interventi artistico funzionali, finalizzati a perseguire l'obiettivo della sostenibilità ambientale e sociale a tutela del bene comune<br><i>(progetto avviato nel 2014)</i>   |

## PATTI DI COLLABORAZIONE

| PROGETTO - ASSOCIAZIONE  | DESCRIZIONE  |
|--|--|
| <b>Rimozione vandalismo grafico - cittadini denominati volontari di "Frutti di Bosco"</b>  | Rimozione del vandalismo grafico dai muri degli edifici presenti nell'area urbana compresa tra Via dei Lamponi, Via delle More, Via delle Fragole, Via Malvolta e dintorni<br><i>(progetto concluso)</i> |
| <b>Sportello per la Mediazione dei Conflitti - Ass. Centro Italiano per la Mediazione e Formazione alla Mediazione</b>           | Consulenza ed assistenza gratuita per trasformare le situazioni conflittuali in un rapporto nuovo ed evitare che le condizioni degenerino  |
| <b>Sportello AMI di consulenza e assistenza giuridica e psicologica - Ass. Avvocati Matrimonialisti Italiani</b>                 | Consulenza ed assistenza giuridica e psicologica gratuita  |
| <b>Sportello della legalità - Ass. FORUM</b>   | Punto di informazione e di consulenza in merito alla difesa dei diritti civili ed agli strumenti normativi per la tutela degli interessi dei cittadini, nel rispetto della legge n. 383/2000             |
| <b>Gestione dei campi sportivi all'aperto - ASD Basket Giardini Margherita</b>   | Gestione dei campi sportivi all'aperto e delle strutture/attrezzature di pertinenza situati all'interno dei Giardini Margherita  |
| <b>Interventi socio-assistenziali a favore della popolazione anziana in condizione di disagio economico - Ass. Profutura</b>     | Interventi di assistenza socio-economica agli utenti indigenti seguiti dal Servizio Sociale Territoriale del Quartiere (acquisto di ausili, farmaci, attrezzature, ...)                                  |
| <b>Interventi socio-assistenziali a favore della popolazione in condizione di disagio economico - Ass. Il Pane di S. Antonio</b> | Distribuzione di prodotti alimentari a persone in carico al Servizio Sociale Territoriale del Quartiere  |

## 7. Patrimonio: immobili gestiti dal Quartiere destinati alle LFA

| INDIRIZZO  | ASSOCIAZIONE                                      | SUPERFICIE (mq) | SCADENZA CONVENZIONE | NOTE  |
|--|---|-----------------|----------------------|---|
| Via Miramonte, 4   | VUOTO (ex Associazione Culturale Italo Calvino)   | 35,39           |                      | Locale riconsegnato in data 17/06/2013  |
| Via Miramonte, 6   | Associazione Maria Montessori                     | 30,52           | 27/05/18             |   |
| Via Savenella, 15  | Associazione Codici Centro Diritti Cittadini      | 15,35           | 26/02/15             |   |
| Via Gaibara, 1   | Il Ventaglio di ORAV                              | 65,47           | 11/05/32             |   |
| Piazzale Mario Jacchia, 1  | Gruppo Astrofili Giardini Margherita (GAGM)       | 188,00          | 31/12/16             | Superficie scoperta nel terrazzo della palazzina, per la collocazione del telescopio                                      |
| Via Pontevecchio (sito al km 92+271 della Linea Bologna-Prato in prossimità del Parco della Lunetta Gamberini) | Associazione Interculturale Tinte Forti           |                 | 03/07/15             | Area di proprietà di R.F.I. - contratto di comodato scadenza 11/02/2018 - Assegnazione su progetto di Cittadinanza Attiva |
| Via Savenella, 13  | Associazione Re-Use With Love                     | 172,70          | giugno 2016          | Assegnazione su progetto di Cittadinanza Attiva   |
| Viale Abramo Lincoln, 66/A   | Associazione Corpo Pattuglie Cittadine di Bologna | 136,16          | 13/08/16             | Assegnazione su progetto di Cittadinanza Attiva   |
| Piazza di Porta Santo Stefano, 6   |   | 91,30           |                      | Spazio occupato senza titolo dalla realtà aggregativa denominata Atlantide  |
| Piazza di Porta Santo Stefano, 6   |   | 84,00           |                      | Spazio occupato senza titolo dalla realtà aggregativa denominata Atlantide  |

**LINEE PROGRAMMATICHE DEL QUARTIERE SANTO STEFANO - ANNO 2015**

**SERVIZI SCOLASTICI E EDUCATIVI**

Per l'anno 2015 il Servizio Educativo e Scolastico intende consolidare la programmazione dell'offerta dei Servizi 0/6 del Bacino d'utenza B (zona Murri), modificando temporaneamente, in accordo con il Settore Istruzione e l'Istituzione Educazione e Scuola, l'offerta della scuola dell'infanzia Padiglione di una sezione, sino al termine dei lavori di strutturazione del nuovo edificio scolastico il cui cantiere si trova a ridosso dell'attuale immobile.

Durante l'anno è inoltre previsto l'inizio dei lavori di ristrutturazione della Palazzina di Viale Drusiani (all'interno dei Giardini Margherita) ad uso Scuola dell'infanzia, il cui fine è il superamento della bisezione della scuola Degli Esposti, l'incremento di posti ad essa dedicati e la realizzazione di una scuola con sezioni omogenee.

Con il parere favorevole dei Dirigenti Scolastici è stata inoltre richiesta la statalizzazione delle scuole dell'Infanzia Bacchi, Gabelli e Carducci al fine di completare gli Istituti Comprensivi n. 19 e n. 20 secondo quanto previsto dalle Leggi.

Nell'ambito dell'attività di Diritto allo studio si prevede di mantenere e consolidare il progetto di Assistenza all'Handicap, i Servizi integrativi di pre/post scuola e assistenza alla refezione, secondo quanto i cittadini richiedono ed in collaborazione con le rispettive Dirigenze scolastiche, allo scopo di dare risposte significative alle famiglie in termini di organizzazione e spazi ad essi dedicati.

La riduzione di spesa sul Diritto allo studio si ripercuote sull'Assistenza all'Handicap, con la necessità di poter garantire meno ore di sostegno per bambino.

Per l'anno 2015 non è prevista a carico del Quartiere l'erogazione del servizio Estate in città.

Il servizio di trasporto scolastico collettivo sarà inoltre oggetto di continue verifiche al fine di poter sempre più ottimizzare

l'offerta alle famiglie e ai ragazzi.

L'attività dedicata al coordinamento 6-18 prevede il consolidamento delle attività rivolte alle scuole nell'ambito della prevenzione al disagio e la promozione dell'agio attraverso i progetti di orientamento, riorientamento sulle classi e, per i casi segnalati sui singoli ragazzi coinvolgendo nell'intervento il nostro Servizio, la scuola, la famiglia, il Servizio Sociale Minori ove necessario e il Territorio con associazioni e volontariato.

Le attività di prevenzione in ambito scolastico sono realizzate attraverso diversi Progetti in convenzione con Associazioni e con Patti condivisi con Cittadinanza Attiva:

- Progetto VIVI la LEGALITÀ con l'Associazione AMI e la collaborazione dell'Arma dei Carabinieri alla sua seconda edizione,
- Progetto CAMBIAMENTI E TURBAMENTI Fondazione Augusta Pini,
- Progetto SMART SCUOLA E FAMIGLIA CITY associazione Visuali seconda edizione,
- Progetto SHOW GYM ASD Virtus sezione ginnastica autonoma,
- Progetto NOI NO org. Lab - a scuola contro la VIOLENZA sulle Donne Associazione Casa delle Donne per non subire violenza,
- Progetto AULE A CIELO APERTO proposto dal Comitato Genitori scuola Primaria Tambroni in collaborazione con il Quartiere Savena in fase di progettazione,
- Progetto QUANDO SI AMMALA UN BAMBINO: Patologie gravi o rare e contesti educativi Associazione Crescere Onlus in collaborazione con il Quartiere San Vitale alla sua seconda edizione.

Nell'ambito dell'extra scuola si è consolidata l'attività di aggregazione per i ragazzi della scuola secondaria di 1° grado affidata alla ASD BUGS Bologna con la possibilità di supporto agli apprendimenti, attività sportiva e laboratori ludico-ricreativi presso alcuni locali del Centro Lunetta Gamberini e gli impianti sportivi Bernardi.

Hanno inoltre preso avvio, si vanno consolidando e se ne prevede la continuità le seguenti attività:

- Progetto SCUOLA DI COMPUTER giovani e anziani insieme proposto dal Centro Socio Ricreativo Culturale Baraccano. Saletta computer aperta al pubblico in orario antimeridiano e pomeridiano allo scopo di creare un punto di aggregazione spontanea che avvicini le generazioni e crei situazioni di cooperazione educativa e per gli apprendimenti;

- Progetto COSTRUIRE COMUNITY E NET WORKING in zona Mirasole Associazione Diversamente seconda edizione
- web radio (Redio Active) affidata per la realizzazione all'Associazione VERBA MANENT, che si occupa della parte educativa e redazionale degli eventi, si avvale della collaborazione di una figura tecnico-professionale per la parte musicale e realizzazione del palinsesto, coinvolge oggi circa 20 ragazzi del Liceo Galvani e del Liceo artistico Arcangeli e va in onda 24 ore al giorno con musica selezionata e almeno sei interventi registrati condotti dai ragazzi.

Per tutti gli adulti, genitori, insegnanti e operatori del settore sono in corso di realizzazione le conferenze sui temi dell'adolescenza annunciate nella precedente relazione a cura dell'Istituto "il Minotauro", che si concluderanno durante i primi mesi dell'anno 2015; ad esse faranno seguito altri 4 momenti d'incontro gestiti da esperti della Fondazione Augusta Pini sui temi delle relazioni in adolescenza tra pari, con la famiglia e il Territorio, che si realizzeranno entro l'estate per poi riaprire l'attività a settembre con una Tavola Rotonda a cui invitare esperti multidisciplinari che si occupano dei temi della crescita e da cui partire per proporre attività in rete tra servizi, scuole e cittadini attivi.

### **SERVIZI SOCIALI E ASSISTENZIALI**

Nell'anno 2015 il Servizio Sociale Territoriale in fase di suddivisione delle risorse assegnate in considerazione della consistente riduzione dei fondi assegnati ha inteso privilegiare il mantenimento degli impegni di continuità assistenziale a favore della fasce deboli trasversali a tutte le aree di competenza (anziani, adulti e famiglie con minori).

Il potenziamento del lavoro di comunità e la creazione di nuove reti di conoscenza con le realtà associative del territorio vuole rappresentare un tentativo di mantenimento delle prese in carico e dei servizi offerti in una compartecipazione di risorse pubbliche e del privato sociale.

I contributi economici restano anche per quest'anno largamente finalizzati al mantenimento degli alloggi a favore soprattutto di nuclei familiari a rischio di sfratto. Persistono infatti le difficoltà di reperimento di attività lavorative a favore di persone in stato di disoccupazione e i nuovi tirocini formativi non rappresentano ancora una reale opportunità di occupazione.

Nell'ambito del nuovo Servizio Sociale Bassa Soglia e del Pronto Intervento Sociale il Servizio Sociale Territoriale continua con loro a lavorare in stretta collaborazione a favore di prese in carico congiunte finalizzate a dare risposta ai bisogni indifferibili e urgenti e creando al contempo i presupposti per un lavoro con il territorio di riferimento della persona.

L'esperienza della Social Card, progetto sperimentale del Ministero del Lavoro e delle Politiche Sociali unitamente al consolidamento del progetto PIPPI (Programma di intervento per la prevenzione dell'istituzionalizzazione - interventi a favore di nuclei familiari con minori), anch'esso promosso dal Ministero, ha creato le basi per un lavoro più consapevole con i cittadini e la possibilità di valutare l'impatto degli interventi alla luce degli strumenti di rilevazione proposti

La riduzione del budget assegnato non può che comportare impatti sulle macro voci particolarmente incidenti.

Per quanto riguarda i servizi rivolti agli anziani:

- la riduzione del budget impatta sull'assistenza domiciliare, con la necessità di riduzione del numero di ore erogate agli utenti parzialmente non autosufficienti, con la possibile necessità di costituzione di una lista di attesa per poter accedere al servizio e probabile riduzione delle ore di assistenza già assegnate a utenti in carico;
- la riduzione del budget sulle case residenza per anziani e case di riposo provoca l'impossibilità di pervenire a nuovi inserimenti nel 2015.

Per quanto riguarda i servizi per i minori e le famiglie il taglio del budget sarà foriero di forte problematicità per quanto riguarda l'inserimento in strutture residenziali per minori e mamme con bambini. Tale spesa peraltro è difficilmente comprimibile in quanto l'inserimento in struttura viene effettuato in situazioni che richiedono l'immediata tutela (art. 403 CC) e spesso sulla base del provvedimento dell'Autorità Giudiziaria.

Prosegue la collaborazione con l'Azienda USL e la Clinica Pneumologica del Sant'Orsola per l'organizzazione di corsi per smettere di fumare completamente gratuiti da tenersi all'interno del Quartiere stesso.



## **CULTURA, ASSOCIAZIONISMO E POLITICHE GIOVANILI**

Il Quartiere Santo Stefano gode della presenza di un ricco patrimonio artistico e culturale, unico nel suo genere.

Si vuole conferire, quindi, primaria importanza alle politiche di valorizzazione di questi gioielli culturali, storici, architettonici, letterari ed artistici, andando soprattutto a rivelare quei capolavori meno conosciuti dalla popolazione.

Incoraggiare e promuovere la realizzazione di mostre fotografiche, rappresentazioni cinematografiche e teatrali, oltre a convegni e conferenze letterarie e storico-culturali; cercando di incentivare il permanere delle iniziative di maggior successo degli anni passati.

Si è consapevoli di quale grande risorsa per la nostra Città siano i giovani: loro sono il Futuro e sono una inesauribile fonte di energia, di passione e di creatività per Bologna e per il Quartiere Santo Stefano.

Continuano perciò i progetti di sensibilizzazione e informazione in stretta collaborazione con il Consiglio di Quartiere dei Giovani, istituito in accordo con gli Istituti superiori del Quartiere. Lo scopo è quello di continuare a rendere attivi e partecipi i giovani del territorio, responsabilizzandoli su alcune importanti tematiche.

L'intento è innanzitutto quello di incrementare la prevenzione contro gli agenti corruttivi, mediante la realizzazione di specifiche attività, quali ad esempio il sostegno alla lotta contro l'abuso di droghe, alcol e sostanze psicotrope.

Si ha in programma di attribuire una preminente importanza all'associazionismo, incentivando il sorgere delle attività associative sportive, culturali e ricreative, rinvigorendo una sussidiarietà orizzontale a tutt'oggi presente nel Quartiere grazie ad una specifica politica mirata al favorire la cosiddetta cittadinanza attiva.

Ma soprattutto, incrementare ed appoggiare le meritevoli attività di volontariato, andando ad incidere sulla sensibilizzazione della cittadinanza con un maggiore coinvolgimento delle istituzioni bolognesi, dei grandi centri economici e della società tutta.

Un esempio importante di questo è il "Progetto Maternità", a favore dell'Associazione Amici dell'Ave Maria per la realizzazione di un Centro medico nella diocesi di Kole, nella provincia di Kasai, Repubblica Democratica del Congo, per il quale il Quartiere S. Stefano si è attivato già dallo scorso anno, promuovendo incontri culturali e iniziative di sensibilizzazione. Nel 2015 oltre agli

appuntamenti portati avanti in collaborazione con il Circolo Velico Bolognese, presentazione di libri, convegni e anche una mostra sul Bologna Fc con l'esposizione di cimeli dalla fondazione ad oggi ospitata nella Sala Museale nel mese di marzo, il progetto verrà sostenuto dall'associazione Re-use With Love con il mercatino estivo del 9 e 10 maggio in via Savenella.

Per quanto concerne la richiesta per l'utilizzo delle prestigiose sale del Quartiere si prediligeranno le iniziative di qualità attinenti con la realtà cittadina nel suo complesso, che valorizzino gli spazi pubblici e le prestigiose sale del Quartiere, con l'intento di attrarre nuovo pubblico.

È nostra intenzione sollecitare fondi e contributi da Enti o Istituti privati per proseguire il restauro del complesso del Conservatorio del Baraccano.

Si promuovono iniziative volte a far rivivere i Giardini del Baraccano, i Giardini di Villa Cassarini e tutti i meravigliosi parchi del nostro territorio, anche collinare, con eventi culturali che possano animare le serate del nostro Quartiere e coinvolgere numerose famiglie.

Il programma proposto per l'anno 2015 vede protagonisti le associazioni del territorio ma anche i singoli cittadini che ritenendo prioritario "Nutrire la Cultura", mettono a disposizione della collettività le loro specifiche conoscenze e la propria professionalità. Essendo le risorse a disposizione ormai inesistenti, diventa fondamentale realizzare percorsi condivisi nella realizzazione di attività, manifestazioni e progetti culturali che alimentino la conoscenza e il sapere.

Si presterà particolare attenzione alle proposte finalizzate a scoprire i valori storici e artistici del nostro Quartiere e della città, ripercorrendone la storia e analizzandone gli aspetti archeologici ed urbanistici.

Sulla scia della rassegna passata "*Libri parlanti*", si intende promuovere un ciclo di eventi letterari e culturali in compagnia di scrittori, giornalisti, registi e fotografi che saranno ospiti del Quartiere per presentare le loro opere e/o dibattere su temi d'attualità. Avremo nel nostro Quartiere il regista bolognese Pupi Avati ed altre celebrità del mondo culturale e dello spettacolo che hanno deciso di vivere a Bologna. Continua il progetto per rilanciare i mestieri di un tempo e salvaguardare le botteghe artigiane del Quartiere, gli "ARTIGIANI DI CREY". Anche quest'anno verrà consegnato alla bottega del territorio più rappresentativa della propria arte il "Premio artigiani storici del Quartiere Santo Stefano", La premiazione avverrà in

contemporanea con la pièce teatrale "*Quel famoso pasticciaccio tra Botticelli e Leonardo*", da un'idea del critico Massimo Deyla, divertente commedia che vede in contrapposizione la purezza delle Annunciazioni dipinte tra il '300 e il '500 con la restante pittura di quel periodo. Con l'occasione in esposizione anche la riproduzione digitale di dieci quadri famosi, sei Annunciazioni, tra cui quella presente nell'antico Oratorio, ora sala Prof. Marco Biagi, del Conservatorio del Baraccano, e sei quadri di contrasto che faranno da scenografia alla commedia.

Si vogliono consolidare le iniziative musicali ormai entrate nella tradizione del Quartiere quali il "GRAN BALLO DELL'UNITÀ D'ITALIA", manifestazione promossa annualmente in collaborazione con Museo Civico del Risorgimento di Bologna e Associazione Culturale '800, in programma in Piazza Carducci, l'ultimo sabato del mese di maggio e il "CONCERTO DI NATALE" promosso dal Coro Leone di Bologna, in programma al Baraccano la domenica antecedente il Santo Natale.

Continuano anche gli appuntamenti musicali in collaborazione con l'Associazione Santo Stefano e i frati della Basilica: appuntamenti gratuiti e a basso impatto acustico che ben si adattano all'ambiente e alle caratteristiche storiche e architettoniche del luogo. Dopo i concerti del Conservatorio di Bologna sarà la volta di due cori: il coro Waldorf e il Coro Cai di Bologna, che nel mese di giugno e luglio animeranno in orario tardo pomeridiano la storica Piazza Santo Stefano, esibendosi sul sagrato della chiesa. Verrà proposto anche un momento di danza moderna e contemporanea. Si vuole in questo modo dare valore a un luogo storico, uno dei più belli di Bologna, qualificando l'area e combattendo il degrado.

Le sale espositive del Quartiere ospitano nel 2015 mostre artistiche che propongono diversi linguaggi espressivi, mostre rievocative, esposizioni fotografiche su tematiche storiche, scientifiche arricchite da eventi collaterali, conferenze e dibattiti, laboratori da realizzarsi negli altri spazi del Complesso del Baraccano.

In particolare si intende dare spazio all'arte incisoria di cui Bologna vanta una grande tradizione con Manaresi e Morandi, tecnica tuttavia ancora poco conosciuta dai non addetti ai lavori e ormai assente anche nelle scuole di formazione artistica. In programma due mostre, una in collaborazione con l'Associazione Nazionale Incisori Contemporanei nel mese di settembre che prosegue il percorso iniziato lo scorso anno e una mostra laboratorio in programma a dicembre che prevede l'allestimento di un vero atelier di incisione dove i partecipanti, potranno sperimentare attivamente la tecnica dell'incisione sotto la guida della

maestra d'arte Patrizia Merendi coadiuvata dai suoi collaboratori.

Nel mese di giugno, in collaborazione con il Comune di Monzuno e la Fondazione Carisbo, intendiamo promuovere per il grande pubblico, a distanza di più di trenta anni dall'ultima esposizione bolognese sul tema, una mostra sul "Chiarismo bolognese", esponendo opere di Mascellani, Gagliardi, Bertacchini, Arcangeli e Guerrini. Nell'ambito della mostra conferenze e giornate di approfondimento con i critici d'arte che hanno offerto la propria collaborazione e laboratori a cura dell'artista Mara Guerrini.

Una spiccata valenza didattica avrà la mostra storica sulla Grande Guerra "1228 Giorni spietati" organizzata in collaborazione con il Museo del soldatino Mario Massaccesi di Bologna, con la quale si intende ricordare, a un secolo di distanza, l'entrata in guerra dell'Italia nel primo conflitto mondiale. In concomitanza con l'esposizione, che avrà una durata di oltre due mesi, conferenze, spettacoli e incontri musicali, quali esibizioni corali a tema a cura dell'associazione Emilia Romagna Cori e lo spettacolo per burattini e orchestra proposto dalla Compagnia Burattini di Riccardo e dall'osteria del Mandolino dal titolo "La ballata dei potenti", ispirato alle gesta della prima Guerra Mondiale.

Prosegue l'iniziativa "Premio alle eccellenze", rivolta a studenti e studentesse degli Istituti superiori del Quartiere che si sono distinti con lode alla maturità.

In collaborazione con la Scuola Superiore per Mediatori Linguistici "Carlo Bo" di Bologna, durante il periodo estivo, si intende proseguire un progetto di inserimento di stagisti laureandi per facilitare il contatto con l'utenza multilingue in servizi di accoglienza, informazione e soluzione di problemi; prosegue inoltre il progetto didattico che prevede corsi di base di lingue straniere gratuiti per il personale del Quartiere.

## **SICUREZZA E DEGRADO**

Si ritiene sempre e costantemente obiettivo primario il raggiungimento di una migliore qualità della vita, andando nella direzione di una città da vivere in tutte le ore, senza problemi di sicurezza e comunque nel rispetto delle diverse esigenze di ciascun cittadino, cercando di contrastare il pericoloso fenomeno del degrado.

Continueremo a sollecitare quotidianamente la Polizia Municipale e le forze dell'ordine al fine di monitorare i fenomeni fastidiosi e pericolosi come la criminalità, il vandalismo, l'accattonaggio molesto nelle strade, nei parcheggi e ai semafori, l'inquinamento acustico notturno e il degrado in genere.

Per perseguire queste finalità sarà importante la collaborazione degli Assistenti Civici e delle Associazioni, le quali andranno sostenute in tutte le maniere possibili. Anche i singoli cittadini che si vorranno mobilitare come volontari per la sicurezza e contro il degrado, andranno sostenuti senza preconcetti.

Proporremo all'Amministrazione Comunale il superamento della figura dell'Ausiliario del Traffico, verificando la possibilità di una sua sostituzione con quella dell'Ausiliario della Sorveglianza. Questa nuova figura, oltre ad accertare la sosta abusiva, sarebbe da impiegare in tema di sicurezza urbana e potrebbe svolgere efficacemente un ruolo di prevenzione, segnalando le eventuali situazioni a rischio e le persone sospette.

Proseguirà il Tavolo di monitoraggio del Quadrilatero per l'analisi di criticità ed evidenziazione delle iniziative per la valorizzazione del luogo più glamour di Bologna.

## **AMBIENTE ED ENERGIA, URBANISTICA E TERRITORIO**

Continua la promozione delle attività dello Stagno didattico dei Giardini Margherita volte alla formazione dei bambini alla conoscenza della natura e dell'importanza del riciclaggio dei materiali; vengono organizzate conferenze sul verde urbano con la presenza di esperti.

Un punto importante del nostro programma è la valorizzazione della nostra collina, grazie al prezioso contributo di Associazioni e Cooperative che vi operano e con le quali vi è una stretta collaborazione.

Nell'ambito degli interventi di Cittadinanza Attiva il Quartiere Santo Stefano, in collaborazione con Cà Shin-Associazione Visuali e con il Quartiere Navile-Associazione i Colori del Navile, realizzerà il progetto Green Line, che ha già ottenuto anche

l'approvazione del Ministero dell'Ambiente. Green Line vuole essere una linea verde che attraversa idealmente la città dalla collina alla pianura per unire il Quartiere Santo Stefano, nel cui territorio vi è un grande parco pubblico e una gran parte della collina, con il Quartiere Navile, nel cui territorio vi è un'ampia parte pianeggiante della città con ambiti verdi estesi.

Si tratterà di una passeggiata vera e propria che partirà da Parco Cavaioni e si snoderà tra i sentieri CAI 906 e 904 per scendere da via Osservanza percorrendo via D'Azeglio, Piazza Maggiore e via Indipendenza fino a giungere in via Corticella.

### **ATTIVITÀ PRODUTTIVE, COMMERCIALI, ARTIGIANALI**

Si intende avanzare la proposta, data la mancanza cronica di parcheggi pubblici nel nostro Quartiere, di istituire navette di collegamento tra i parcheggi delle varie zone della Città che portino le persone verso la Piazza Maggiore o comunque nelle zone limitrofe.

Si vuole proporre l'eliminazione del vincolo di mantenimento di genere merceologico dal regolamento per l'adesione alle botteghe storiche.

Si vuole proporre l'introduzione, per quegli imprenditori che decidono di mantenere la loro Attività storica, di una contrattazione assistita dai nostri uffici, di affitti a livello accettabile di prezzo mensile.

Si vogliono proporre la riduzione della Tasi e di altre tariffe a quegli esercizi o attività produttive che risultano particolarmente svantaggiati per la presenza del cantiere Bobo.

È in via di realizzazione una iniziativa culturale per la lettura e la presentazione di libri nei dehors.

Si studierà un potenziamento delle feste di strada sulla scia del successo dell'iniziativa "Rivivo Rialto" e "Da porta a porta in via Castiglione".

## **SPORT**

È programmato un percorso condiviso con i membri della Commissione Sport in rappresentanza delle Società Sportive per la ridefinizione dei criteri integrativi per l'assegnazione in uso degli impianti sportivi e delle palestre scolastiche del Quartiere.

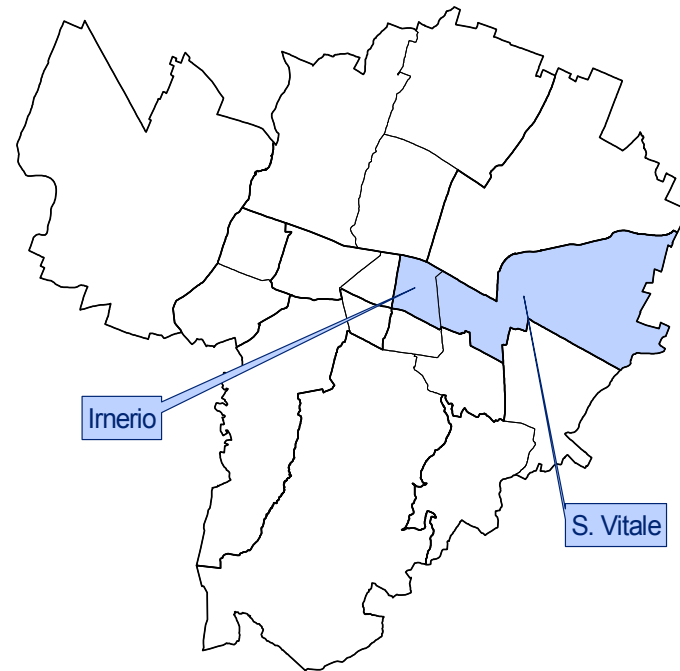
Si riproporrà la Festa dello Sport ed altre iniziative volte a mettere sempre più in rete le Associazioni sportive del nostro territorio.

Verranno portati avanti i controlli e le verifiche sulla gestione a budget dell'Impianto Bernardi dato in assegnazione tramite bando pubblico, così come previsto dalla normativa in essere.

Particolare attenzione sarà data alla verifica dello stato manutentivo delle palestre scolastiche assegnate e allo studio di fattibilità per reperire nuovi spazi, anche in convenzione con privati, data la consistenza limitata degli impianti sportivi in disponibilità del Quartiere per le assegnazioni annuali.



COMUNE DI BOLOGNA



## **Programmi Obiettivo 2015 Quartiere San Vitale**

Allegato O.d.G. n. 17 del 11/03/2015

U.O. Bilancio e controllo di gestione



|  |         |
|--|---------|
| Indice   | Pag. 2  |
| Numeri di Quartiere  | Pag. 3  |
| Piano Poliennale dei lavori Pubblici e degli Investimenti 2015 -2017                           | Pag. 5  |
| Budget 2015 per linee d'intervento del Quartiere   | Pag. 9  |
| Sintesi della spesa attiva - consumi specifici: risorse assegnate al Quartiere                 | Pag. 10 |
| Progettualità con le Associazioni, Enti ed altri soggetti presenti sul territorio              | Pag. 11 |
| Direzione, amministrazione e Organi Istituzionali  | Pag. 14 |
| Servizi sociali e assistenziali  | Pag. 15 |
| Indicatori: Servizi sociali e assistenziali  | Pag. 17 |
| Progettualità con le Associazioni e altri soggetti presenti sul territorio nell'ambito del SST | Pag. 18 |
| Servizi scolastici e educativi   | Pag. 19 |
| Indicatori: Servizi scolastici e educativi   | Pag. 22 |
| Progettualità con le Associazioni e servizi presenti sul territorio nell'ambito del SEST       | Pag. 24 |
| Sport, cultura e giovani   | Pag. 27 |
| Indicatori: Sport, cultura e giovani   | Pag. 28 |
| Informazioni e rapporti con il cittadino   | Pag. 29 |
| Patrimonio: immobili gestiti dal Quartiere destinati alle L.F.A.                               | Pag. 30 |

## 1. I numeri del Quartiere

### Quartiere San Vitale

|  | Totale   | Imerio   | San Vitale |
|--|----------|----------|------------|
| <b>Territorio</b>                              |          |          | 31/12/2014 |
| Superficie territoriale (in Kmq.):             | 12.168   | 1.374    | 10.794     |
| Densità di popolazione (Abit./Kmq.)            | 3.890,60 | 9.880,64 | 3.127,10   |
| <b>Popolazione</b>                             |          |          | 31/12/2014 |
| <b>Struttura per sesso ed età</b>              |          |          |            |
| Popol. residente complessiva                   | 47.475   | 13.596   | 33.879     |
| 0-14 anni                                      | 5.281    | 1.232    | 4.049      |
| 15-29 anni                                     | 6.749    | 2.147    | 4.602      |
| 30-64 anni                                     | 24.721   | 7.451    | 17.270     |
| 65 anni e oltre                                | 10.724   | 2.766    | 7.958      |
| Indicatori della struttura per età e per sesso |          |          |            |
| Indice di vecchiaia                            | 203,10   | 224,5    | 196,50     |
| Rapporto di mascolinità                        | 89,6     | 89,3     | 89,7       |
| Tasso ricambio popol. in età attiva            | 160,80   | 173,20   | 155,90     |
|  |          |          | 31/12/2013 |
| <b>Famiglie e convivenze</b>                   |          |          |            |
| Famiglie                                       | 26.814   | 8.506    | 18.308     |
| Dimensione media delle famiglie                | 1,75     | 1,59     | 1,83       |
| Residenti in convivenze (istituti, ecc.)       | 454      | 35       | 419        |
|  |          |          |            |
| <b>Stranieri residenti</b>                     | 6.833    | 1.828    | 5.005      |
| <b>Abitazioni</b>                              |          |          | 31/12/2013 |
| Progettate                                     | 65       | 0        | 65         |
| Iniziate                                       | 32       | 0        | 32         |
| Ultimate                                       | 9        | 0        | 9          |

**Commercio e Pubblici Esercizi** 31/12/2014

|   |       |
|---|-------|
| <b>Esercizi per il commercio al dettaglio</b> | 1.248 |
| - di cui grandi strutture di vendita          | 2     |
| - di cui medie strutture di vendita           | 44    |
| Servizi alla persona                          | 192   |
| Pubblici esercizi                             | 484   |

**2013**

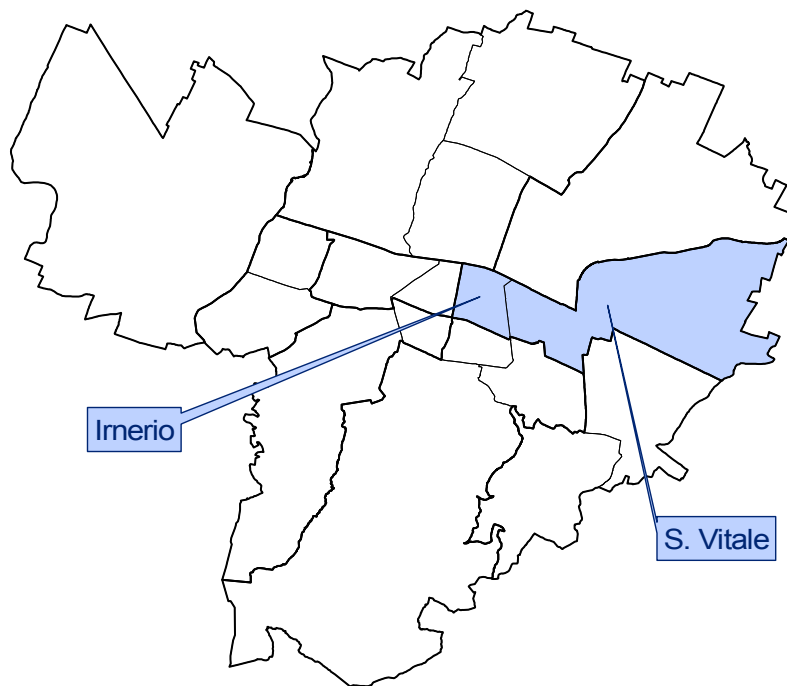
**Farmacie** 18

**Movimento della polazione** 2014

|                  |      |
|------------------|------|
| Nati vivi        | 399  |
| Morti            | 563  |
| Saldo naturale   | -164 |
| Immigrati        | 2370 |
| Emigrati         | 2559 |
| Saldo migratorio | -189 |

**Quoziente gener. di natalità e mortalità** 2014

|                                 |      |
|---------------------------------|------|
| Quoziente generico di natalità  | 8,4  |
| Quoziente generico di mortalità | 11,9 |



**RIEPILOGO GENERALE per dipartimento, settore, progetto**

| Opere relative alle competenze del Consiglio Comunale    | 2015                           |               |       |                               | Totale | 2016                           |               |                               | Totale | 2017                           |               |                               | Totale |
|--|--------------------------------|---------------|-------|-------------------------------|--------|--------------------------------|---------------|-------------------------------|--------|--------------------------------|---------------|-------------------------------|--------|
|  | Finanziamenti del Comune       |               |       | Finanz. di altri Enti privati |        | Finanziamenti del Comune       |               | Finanz. di altri Enti privati |        | Finanziamenti del Comune       |               | Finanz. di altri Enti privati |        |
|  | Risorse al credito (mutuo BOC) | Altri finanz. |       |                               |        | Risorse al credito (mutuo BOC) | Altri finanz. |                               |        | Risorse al credito (mutuo BOC) | Altri finanz. |                               |        |
| Quartiere San Vitale                                     |                                |               |       |                               |        |                                |               |                               | 0      |                                |               |                               |        |
| Opere relative alle competenze dei Consigli di Quartiere |                                |               |       |                               |        |                                |               |                               | 0      |                                |               |                               |        |
| Totale opere   |                                |               |       |                               |        |                                |               |                               | 0      |                                |               |                               |        |
| Dipartimento Cultura e Scuola                            |                                |               |       |                               |        | 500                            |               |                               | 500    |                                |               |                               |        |
| Settore Sistema Culturale Giovani                        |                                |               |       |                               |        | 500                            |               |                               |        |                                |               |                               |        |
| Dipartimento Riqualficazione urbana                      | 288                            | 0             | 672   | 960                           |        |                                |               |                               |        |                                |               |                               |        |
| Settore Piani e Progetti Urbanistici                     | 288                            |               | 672   |                               |        |                                |               |                               |        |                                |               |                               |        |
| Dipartimento Cura e qualità del territorio               | 3.000                          | 700           | 504   | 4.204                         |        |                                |               |                               |        |                                |               |                               |        |
| Settore Edilizia Pubblica e Manutenzione                 |                                |               | 200   |                               |        |                                |               |                               |        |                                |               |                               |        |
| Settore Infrastrutture e Manutenzione                    | 3000                           | 700           | 104   |                               |        |                                |               |                               |        |                                |               |                               |        |
| Settore Mobilità sostenibile                             |                                |               |       |                               |        |                                |               |                               |        |                                |               |                               |        |
| Settore Patrimoni  |                                |               | 200   |                               |        |                                |               |                               |        |                                |               |                               |        |
| Dipartimento Risorse finanziarie                         |                                | 0             | 100   | 100                           |        |                                |               |                               |        |                                |               |                               |        |
| Polizia Municipale                                       |                                |               | 100   |                               |        |                                |               |                               |        |                                |               |                               |        |
| Opere relative alle competenze dei Consigli di Quartiere |                                |               |       |                               |        |                                |               |                               |        |                                |               |                               |        |
| Totale opere   | 3.288                          | 700           | 1.276 | 5.264                         | 500    | 0                              | 0             | 0                             |        |                                |               |                               |        |

| Progetti  | COD. | 2015                           |               |                               | COD. | 2016                           |               |                               | COD. | 2017                           |               |                               | Note |
|---|------|--------------------------------|---------------|-------------------------------|------|--------------------------------|---------------|-------------------------------|------|--------------------------------|---------------|-------------------------------|------|
|   |      | Finanziamenti del Comune       |               | Finanz. di altri Enti privati |      | Finanziamenti del Comune       |               | Finanz. di altri Enti privati |      | Finanziamenti del Comune       |               | Finanz. di altri Enti privati |      |
|   |      | Risorse al credito (mutuo BOC) | Altri finanz. |                               |      | Risorse al credito (mutuo BOC) | Altri finanz. |                               |      | Risorse al credito (mutuo BOC) | Altri finanz. |                               |      |
| Teatro Comunale   |      |                                |               |                               |      | 500                            |               |                               |      |                                |               |                               |      |
| Teatro Comunale: restauro e consolidamento facciate e coperti |      |                                |               | 4968                          |      | 500                            |               |                               |      |                                |               |                               |      |
| <b>TOTALE</b>   |      |                                |               |                               |      | 500                            |               |                               |      |                                |               |                               |      |

| Progetti   | 2015 |                                |               |                               | 2016 |                                |               |                               | 2017 |                                |               |                               | Note |
|--|------|--------------------------------|---------------|-------------------------------|------|--------------------------------|---------------|-------------------------------|------|--------------------------------|---------------|-------------------------------|------|
|  | COD. | Finanziamenti del Comune       |               | Finanz. di altri Enti privati | COD. | Finanziamenti del Comune       |               | Finanz. di altri Enti privati | COD. | Finanziamenti del Comune       |               | Finanz. di altri Enti privati |      |
|  |      | Risorse al credito (mutuo BOC) | Altri finanz. |                               |      | Risorse al credito (mutuo BOC) | Altri finanz. |                               |      | Risorse al credito (mutuo BOC) | Altri finanz. |                               |      |
| "Piano della pedonalità e Riqualficazione spazio pubblico"   |      | 288                            |               | 672                           |      |                                |               |                               |      |                                |               |                               |      |
| Città storica. Valorizzazione percorsi museali e riqualficazione spazio urbano - Area Cerniera Piazza Aldrovandi e Via Petroni |      | 288                            |               | 672                           |      |                                |               |                               |      |                                |               |                               |      |
| Riqualficazione spazi e arredi urbani via Petroni  |      |                                | 500           |                               |      |                                |               |                               |      |                                |               |                               |      |
| "Attuazione programmi urbanistici"   |      |                                |               |                               |      |                                |               |                               |      |                                |               |                               |      |
| Riqualficazione area aziendale Hera Viale Berti Pichat: restauro Gasometro Man ed usi pubblici                                 |      |                                |               |                               |      |                                |               | 4596                          |      | 4.375                          |               |                               |      |
| <b>TOTALE</b>  |      | <b>288</b>                     | <b>500</b>    | <b>672</b>                    |      |                                |               |                               |      | <b>4.375</b>                   |               |                               |      |

| Progetti   | 2015 |                                |               |                               | 2016 |                                |               |                               | 2017 |                                |               |                               | Note |
|--|------|--------------------------------|---------------|-------------------------------|------|--------------------------------|---------------|-------------------------------|------|--------------------------------|---------------|-------------------------------|------|
|  | COD. | Finanziamenti del Comune       |               | Finanz. di altri Enti privati | COD. | Finanziamenti del Comune       |               | Finanz. di altri Enti privati | COD. | Finanziamenti del Comune       |               | Finanz. di altri Enti privati |      |
|  |      | Risorse al credito (mutuo BOC) | Altri finanz. |                               |      | Risorse al credito (mutuo BOC) | Altri finanz. |                               |      | Risorse al credito (mutuo BOC) | Altri finanz. |                               |      |
| "Conservazione e restauro del patrimonio storico- monumentale"   |      |                                |               | 304                           |      |                                |               |                               |      |                                |               |                               |      |
| Consolidamento delle torri Garisenda e Asinelli (indagini fondali)   | 4611 |                                |               | 200                           |      |                                |               |                               |      |                                |               |                               |      |
| "Adeguamento e manutenzione rete viaria"   |      |                                |               |                               |      |                                |               |                               |      |                                |               |                               |      |
| Lavori di completamento in Via della Centralista nel parcheggio pubblico comparto urbanistico P4 Zona Roveri | 4749 |                                |               | 104                           |      |                                |               |                               |      |                                |               |                               |      |
| <b>TOTALE</b>  |      |                                |               | <b>304</b>                    |      |                                |               |                               |      |                                |               |                               |      |

Dipartimento Cura e qualità del territorio - Settore Mobilità Sostenibile

(in migliaia di Euro)

| Progetti  | 2015 |                                |               |                               | 2016 |                                |               | 2017                          |      |                                |               | Note |                               |
|---|------|--------------------------------|---------------|-------------------------------|------|--------------------------------|---------------|-------------------------------|------|--------------------------------|---------------|------|-------------------------------|
|   | COD. | Finanziamenti del Comune       |               | Finanz. di altri Enti privati | COD. | Finanziamenti del Comune       |               | Finanz. di altri Enti privati | COD. | Finanziamenti del Comune       |               |      | Finanz. di altri Enti privati |
|   |      | Risorse al credito (mutuo BOC) | Altri finanz. |                               |      | Risorse al credito (mutuo BOC) | Altri finanz. |                               |      | Risorse al credito (mutuo BOC) | Altri finanz. |      |                               |
| "Servizio ferroviario metropolitano"  |      |                                |               | 2.484                         |      |                                |               |                               |      |                                |               |      |                               |
| Eliminazione di passaggi a livello sulla linea Bologna - Portomaggiore: contributo per interrimento della ferrovia di Via Larga | 3782 |                                |               |                               |      |                                |               |                               |      |                                |               |      |                               |
|   |      | 3.000                          |               | 2.484                         |      |                                |               |                               |      |                                |               |      |                               |
| <b>TOTALE</b>   |      | <b>3.000</b>                   |               | <b>2.484</b>                  |      |                                |               |                               |      |                                |               |      |                               |

Dipartimento Cura e qualità del territorio - Settore Patrimonio

(in migliaia di Euro)

| Progetti                                  | 2015 |                                |               |                               | 2016 |                                |               | 2017                          |      |                                |               | Note |                               |
|---|------|--------------------------------|---------------|-------------------------------|------|--------------------------------|---------------|-------------------------------|------|--------------------------------|---------------|------|-------------------------------|
|   | COD. | Finanziamenti del Comune       |               | Finanz. di altri Enti privati | COD. | Finanziamenti del Comune       |               | Finanz. di altri Enti privati | COD. | Finanziamenti del Comune       |               |      | Finanz. di altri Enti privati |
|   |      | Risorse al credito (mutuo BOC) | Altri finanz. |                               |      | Risorse al credito (mutuo BOC) | Altri finanz. |                               |      | Risorse al credito (mutuo BOC) | Altri finanz. |      |                               |
| "Altri Interventi"                        |      |                                |               |                               |      |                                |               |                               |      |                                |               |      |                               |
| Riorganizzazione spazi Via dell'Industria | 5062 |                                |               | 200                           |      |                                |               |                               |      |                                |               |      |                               |
|   |      |                                |               | 200                           |      |                                |               |                               |      |                                |               |      |                               |
| <b>TOTALE</b>                             |      |                                |               | <b>200</b>                    |      |                                |               |                               |      |                                |               |      |                               |



PIANO POLIENNALE DEI LAVORI PUBBLICI E DEGLI INVESTIMENTI 2015 - 2017

Quartiere San Vitale

| Quartiere / Progetto                        | 2015  |                                |               |                               | 2016 |                                |                 | 2017                          |       |                                | Note |  |
|---|-------|--------------------------------|---------------|-------------------------------|------|--------------------------------|-----------------|-------------------------------|-------|--------------------------------|------|--|
|   | COD.  | Finanziamenti del Comune       |               | Finanz. di altri Enti privati | COD. | Finanziamenti del Comune       |                 | Finanz. di altri Enti privati | COD.  | Finanziamenti del Comune       |      |  |
|   |       | Risorse al credito (mutuo BOC) | Altri finanz. |                               |      | Risorse al credito (mutuo BOC) | Mutuo Assistito |                               |       | Risorse al credito (mutuo BOC) |      | Altri finanz.  |
| Progetto "Scuole dell'Infanzia"             |       |                                |               |                               |      |                                |                 |                               |       |                                |      | Protocollo d'Intesa MIUR- Comune di Bologna del 11/09/2014 - Fondo immobiliare destinato alla rigenerazione dell'edilizia scolastica cittadina |
| Realizzazione nuova scuola "Livio Tempesta" | 4.293 |                                |               |                               |      |                                |                 |                               | 4.293 |                                |      |  |
| <b>TOTALE</b>                               |       |                                |               |                               |      |                                |                 |                               |       |                                |      |  |

#### 4. Budget 2015 per linea di intervento del Quartiere

| Linea di intervento                                  | Bdg 2013            | Bdg 2014            | Bdg 2015            | Osservazioni                             |
|--|---------------------|---------------------|---------------------|--|
| <b>DIREZIONE, AFFARI GENERALI E ISTITUZIONALI</b>    | <b>81.301,81</b>    | <b>59.243,20</b>    | <b>56.043,20</b>    |  |
| Libere forme associative                             | 15.000,00           | 18.500,00           | 18.500,00           |  |
| Attività promozionali                                | 0,00                | 0,00                | 0,00                |  |
| Costi di servizio-Direzione                          | 66.301,81           | 40.743,20           | 37.543,20           |  |
| <b>SERVIZI SOCIO ASSISTENZIALI ANZIANI</b>           | <b>1.756.000,00</b> | <b>1.630.178,39</b> | <b>1.365.966,45</b> |  |
| Ricoveri in case di riposo                           | 506.000,00          | 455.000,00          | 481.873,23          |  |
| Case Residenze anziani non auto                      | 367.000,00          | 260.000,00          | 279.523,63          |  |
| Appartamenti Protetti                                | 24.000,00           | 33.000,00           | 31.095,00           |  |
| Assistenza domiciliare                               | 591.000,00          | 554.121,25          | 238.174,59          |  |
| Centri diurni  | 170.000,00          | 216.107,63          | 235.000,00          |  |
| Telesoccorso   | 1.000,00            | 2.356,91            | 1.300,00            |  |
| Servizio mensa                                       | 38.000,00           | 53.842,60           | 42.000,00           |  |
| Sussidi anziani (compresi funerali)                  | 54.000,00           | 50.750,00           | 47.000,00           |  |
| Vacanze anziani                                      | 5.000,00            | 5.000,00            | 10.000,00           |  |
| <b>SERVIZI SOCIO ASSISTENZIALI MINORI</b>            | <b>1.125.528,19</b> | <b>1.010.000,00</b> | <b>1.114.657,26</b> |  |
| Servizi residenziali e semiresidenziali              | 977.528,19          | 864.000,00          | 954.657,26          |  |
| Sussidi per affidi familiari                         | 55.000,00           | 45.000,00           | 50.000,00           |  |
| Integrazioni economiche minori                       | 51.000,00           | 54.000,00           | 55.000,00           |  |
| Tirocini formativi minori                            | 7.000,00            | 7.000,00            | 10.000,00           |  |
| Assistenza educativo domiciliare                     | 35.000,00           | 40.000,00           | 45.000,00           |  |
| <b>SERVIZI SOCIO ASSISTENZIALI ADULTI</b>            | <b>79.000,00</b>    | <b>76.000,00</b>    | <b>83.000,00</b>    |  |
| Integrazioni economiche                              | 44.000,00           | 59.000,00           | 48.000,00           |  |
| Tirocini formativi adulti                            | 35.000,00           | 17.000,00           | 35.000,00           |  |
| <b>ALTRI SERVIZI SOCIO ASSISTENZIALI</b>             | <b>0,00</b>         | <b>0,00</b>         | <b>0,00</b>         |  |
| Nomadi   | 0,00                | 0,00                | 0,00                |  |
| <b>SCUOLE DELL'INFANZIA</b>                          | <b>87.500,00</b>    | <b>117.900,00</b>   | <b>0,00</b>         |  |
| Progetto integrato scuola dell'infanzia              | 87.500,00           | 117.900,00          | 0,00                | Risorse attribuite al Settore Istruzione |
| <b>DIRITTO ALLO STUDIO E ALTRE STRUTT. EDUCATIVE</b> | <b>1.172.070,00</b> | <b>1.146.678,41</b> | <b>1.205.601,08</b> |  |
| Assistenza all'handicap                              | 734.000,00          | 697.049,28          | 800.076,63          |  |
| Trasporto individuale                                | 46.000,00           | 64.796,43           | 59.462,40           |  |
| Estate in città                                      | 27.070,00           | 19.000,00           | 0,00                | Risorse attribuite al Settore Istruzione |
| Estate in città 12-18 anni                           | 5.000,00            | 3.000,00            | 3.000,00            |  |
| Iniziative di supporto                               | 138.000,00          | 133.207,59          | 134.207,59          |  |
| Servizi integrativi scolastici                       | 123.000,00          | 127.675,11          | 126.614,77          |  |
| Trasporto collettivo                                 | 0,00                | 0,00                | 0,00                |  |
| Adolescenti  | 6.000,00            | 6.000,00            | 6.000,00            |  |
| Interventi socio educativi minori                    | 92.000,00           | 92.000,00           | 76.239,69           |  |
| “Anni verdi”   | 1.000,00            | 3.950,00            | 0,00                | Risorse attribuite al Settore Istruzione |
| <b>CULTURA/GIOVANI/SPORT</b>                         | <b>83.600,00</b>    | <b>30.000,00</b>    | <b>29.532,01</b>    |  |
| Gestione impianti sportivi                           | 83.600,00           | 30.000,00           | 29.532,01           |  |
| <b>TOTALE QUARTIERE</b>                              | <b>4.385.000,00</b> | <b>4.070.000,00</b> | <b>3.854.800,00</b> |  |



## 5. Sintesi della spesa attiva – consumi specifici: risorse assegnate al Quartiere

|  |                     |
|--|---------------------|
| <b>PRESTAZIONI DI SERVIZI</b>  | <b>3.399.552,95</b> |
| PRESTAZIONI DI SERVIZI PER INTERVENTI PROMOZIONALI E VARI                        | 17.392,74           |
| DIRITTO ALLO STUDIO E SERVIZI EDUCATIVI  | 177.469,69          |
| ESTATE IN CITTA'   | 3.000,00            |
| TRASPORTO SCOLASTICO (MEZZI)   | 54.762,40           |
| ASSISTENZA ALUNNI CON HANDICAP   | 685.157,63          |
| SERVIZI INTEGRATIVI SCOLASTICI   | 91.614,77           |
| SERVIZI RESIDENZIALI PER ANZIANI   | 792.491,86          |
| SERVIZI DOMICILIARI PER ANZIANI (AD, TELESOCCORSO)                               | 239.474,59          |
| SERVIZI SEMI-RESIDENZIALI (CENTRI DIURNI)  | 235.000,00          |
| ALTRI SERVIZI SOCIO-ASSISTENZIALI ANZIANI (VACANZE ANZIANI E FUNERALI)           | 32.000,00           |
| SERVIZIO MENSA   | 42.000,00           |
| IMPIANTI SPORTIVI  | 29.532,01           |
| PRESTAZIONI DI SERVIZI MINORI E FAMIGLIE   | 999.657,26          |
| <b>TRASFERIMENTI</b>   | <b>403.619,00</b>   |
| CONTRIBUTI E TRASFERIMENTI SERVIZI SOCIO ASSISTENZIALI PER ANZIANI               | 25.000,00           |
| CONTRIBUTI E TRASFERIMENTI VARI - DIRITTO ALLO STUDIO E SERVIZI EDUCATIVI        | 50.700,00           |
| CONTRIBUTI E TRASFERIMENTI PER INTERVENTI PROMOZIONALI E VARI                    | 18.500,00           |
| TRASFERIMENTI MINORI E FAMIGLIE  | 115.000,00          |
| TRASFERIMENTI SERVIZIO SOCIALE ADULTI  | 83.000,00           |
| TRASFERIMENTI PORTATORI DI HANDICAP  | 111.419,00          |
| <b>BENI DI CONSUMO</b>   | <b>44.628,05</b>    |
| ACQUISTO BENI DI CONSUMO   | 41.420,05           |
| ACQUISTO DI BENI DI CONSUMO PER UFFICI E SERVIZI TRAMITE PROCEDURA CENTRALIZZATA | 3.208,00            |
| <b>BENI DUREVOLI</b>   | <b>7.000,00</b>     |
| ACQUISTO BENI DUREVOLI   | 7.000,00            |
| <b>TOTALE</b>  | <b>3.854.800,00</b> |

## Progettualità con le Associazioni, Enti e altri soggetti presenti sul territorio

Oltre agli obiettivi e agli impegni declinati per i diversi ambiti di intervento del Quartiere appare opportuno individuare anche alcune linee di azione da perseguire sul territorio, tenendo presenti i fondamentali obiettivi dello sviluppo della coesione sociale, della partecipazione attiva dei cittadini e della riqualificazione partecipata del territorio:

- **progetto Community Lab**, in collaborazione con il Comune e la Regione Emilia Romagna, attivato nel **comparto della Croce del Biacco**: si è proposto di formare operatori del Quartiere per creare un coordinamento stabile della rete di comunità che aiuti gli abitanti e i servizi territoriali ad una maggiore coesione sociale e si è integrato con un progetto sperimentale di orti nelle aree verdi del comparto denominato "Orti dei Colori" e con il progetto case Acer di mappatura degli abitanti e di analisi delle criticità;

- consolidamento dell'esperienza di integrazione del **Polo Scandellara** tra servizi diversi: sociali, educativi (C.A.V.), scuole, biblioteca, associazionismo (Casa Larga, Ass. Il Parco, Villa Pini, ecc.) attività sportive (Impianto Sportivo Tamburini) e con le diverse realtà che gravitano nella zona;

- **progetto O.P.S.** Occasioni Per Scegliere, in condivisione con il Quartiere San Donato capofila del progetto, per attivare **progetti sugli adolescenti** in grado di prevenire nuove forme di disagio giovanile e contenere i rischi di sviluppi di attività criminali, in collaborazione con i servizi sociali e coordinamento adolescenti del Quartiere San Vitale (Polo Scandellara, Croce del Biacco);

- prosecuzione della progettualità già avviata per favorire la coesione sociale, educativa, culturale e sportiva con il "Villaggio del Fanciullo" e "Sferisterio" in sinergia con le realtà gravitanti in Cirenaica e attorno al Parco della Montagnola;

- valorizzazione degli **impianti sportivi** presenti nel Quartiere, sia dal punto di vista energetico che di ottimizzazione degli spazi (Sferisterio, Tamburini, Ex-Pioppetto Mattei e Palestra "Arpad Weisz") e delle offerte sportive;

- attivazione dei **Patti di collaborazione**, coordinati dall'Area Affari Istituzionali e Quartieri, attraverso i quali il Quartiere cercherà di promuovere le forze attive del suo territorio per implementare la cura del territorio e dell'integrazione sociale (già sottoscritti 5 patti di collaborazione: CHIUSI FUORI - lavori di micropulizia e piccola manutenzione del verde, REDUCE DIGITAL DIVIDE - Supporto al lavoro degli impiegati dello Sportello del Cittadino mediante informazioni, illustrazione, spiegazione, aiuto alla compilazione della modulistica e alfabetizzazione informatica, attività rivolte ai cittadini utenti per la facilitazione dell'accesso ai servizi e agli atti del Quartiere, SPAZI APERTI - GIARDINO BARONTINI - Lavori di tutela e manutenzione dell'area verde e dell'orto, ALLIANZE OF GUARDIAN ANGELS - interventi di pulizia integrativa, CONDOMINIO VIA SCIPIONE DAL FERRO - Tutela igienica dell'area verde nel retro condomio via Scipione dal Ferro 6 - 8 - 10);

- **monitoraggio della raccolta differenziata porta a porta** nel Centro Storico della carta e dei cartoni, della plastica e dell'indifferenziato e realizzazione del progetto sperimentale sul Quartiere San Vitale della raccolta degli altri rifiuti con la realizzazione di 36 isole ecologiche interrato per il vetro e l'organico; implementazione dell'informazione ai cittadini con l'aiuto del progetto Eco-vicini e con il supporto delle Guardie Ecologiche Volontarie;

- progetto di riqualificazione denominato “**Bella Fuori 3**” nell’area della Croce del Biacco arrivato alla fase di cantiere con chiusura lavori entro luglio 2015 e sottoscrizione di un futuro Patto di collaborazione per la gestione delle aree riqualificate; nell'area si prevede la realizzazione di una **nuova scuola dell’infanzia ex Villetta Mattei**, come ampliamento della Scuola Livio Tempesta, che sarà progettata attraverso un bando di concorso;
- **progetto Scandellara**: conclusione del laboratorio di urbanistica partecipata e avvio della trasformazione urbanistica che si pone l'obiettivo di migliorare l'accessibilità ciclo-pedonale, la viabilità di tutto il comparto Scandellara e di tutte le connessioni con il territorio del Quartiere San Donato, l'acquisizione di aree verdi per il nido d'infanzia XVIII Aprile e la riqualificazione della Biblioteca Scandellara e di tutto il polo dei servizi;
- **progetti di riqualificazione** degli spazi pubblici nel Centro Storico: Piazzetta San Donato, Piazza San Martino, Piazza Aldrovandi, Via Giuseppe Petroni;
- **progetto di comunicazione e valorizzazione dell'ex ghetto ebraico**, in collaborazione con Urban Center e commercianti-artigiani;
- progetto di **bagni pubblici**, recepito nei progetti del PSM su proposta del Quartiere San Vitale e realizzazione del bagno pubblico in Piazza Verdi, negli ex locali della Polizia Urbana di proprietà dell'Università, in accordo con i settori del Comune coinvolti, e progetti speciali di realizzazione di nuovi vespasiani per uomo e per donna da collocarsi in Largo Respighi e angolo Teatro Comunale su via del Guasto;
- proseguimento del progetto di **riqualificazione e di riuso dell'immobile di Via delle Biscie – Battirame**, dopo l'assegnazione dell'immobile e delle aree verdi confinanti all'Associazione EtaBeta sulla base degli indirizzi di innovazione ambientale e lavoro sociale definiti dal Bando; implementazione delle collaborazioni con l'Università Facoltà di Agraria, Villaggio del Fanciullo e progetti sociali e ambientali (orti) e progetti speciali sul cibo e la cucina sociale;
  - progetti di riqualificazione e rigenerazione urbana, all'interno del **POC di riqualificazione**: il Quartiere è impegnato a seguire i 6 progetti che hanno ottenuto l'autorizzazione a passare dalla fase di concertazione alla realizzazione (Via Larga e Via dell'Industria; Via Mattei, 106; Via Larga, 21; Via Libia, 69-71; Via Massarenti, 102; Viale Filopanti);
- progetti della nuova mobilità nel Centro Storico, comprensivo di aree pedonali e ciclabili e di nuovi criteri di accessibilità;
- supporto e attivazione da parte del Quartiere sulle iniziative di associazioni o cittadini per la **pulizia dei muri** dal vandalismo grafico nel Centro Storico e in tutto il quartiere;
- monitoraggio del progetto di mappatura dei **parchi e giardini** e attivazione di nuove convenzioni e/o patti di collaborazione;
- progetto di eliminazione dei passaggi a livello sulla linea della Ferrovia ex Veneta Bologna – Portomaggiore;
  - progetto di **uso temporaneo di spazi privati e pubblici**, piccoli e grandi, momentaneamente abbandonati. Il progetto entrato a far parte del PSM su proposta del Quartiere San Vitale, avrà modo di essere declinato sul territorio con progetti sperimentali (come il comparto di Via Libia, 69, i sottarchi del ponte di Via Libia, Autostazione, progetto Set up);

- valorizzazione degli spazi pubblici con il criterio della condivisione degli spazi sul principio del co-working;
- progetti volti all'educazione ambientale, al risparmio energetico e al consumo biologico e alla lotta allo spreco sia del cibo che delle risorse energetiche, attuando le scelte del PAES;
- sottoscrizione del protocollo per l'attuazione del Progetto “**Dal Fermi verso la comunità solare locale di Bologna**” tra Associazione Culturale Amici del Fermi, Liceo Scientifico Statale “E. Fermi”, Quartiere San Vitale, Università di Bologna, Comune e Città Metropolitana;
- messa in rete delle realtà culturali e creative del nostro territorio e rapporti di sinergie con l'Università, Accademia, le Fondazioni private e le Istituzioni culturali, anche per un welfare integrato;
- riqualificazione dei **mercati rionali** e di rilevanza cittadina (Piazzola, Piazza Aldrovandi, Cirenaica) e mercati biologici a KM 0 nell'area del parcheggio a fianco del Vag in Via Paolo Fabbri e in altre zone da individuare e riqualificazione e valorizzazione commerciale delle zone periferiche nell'ambito del nuovo piano delle aree mercatali;
- ridisegno e rivalorizzazione dei **Centri Sociali** culturali autogestiti dagli anziani e degli **spazi ortivi** nel Quartiere: Orti sociali di Via Felsina e ampliamento delle aree ortive di nuova generazione nell'area di Via Larga e alla Croce del Biacco;
- partecipazione attiva al tavolo di concertazione per la riqualificazione della **zona artigianale e industriale Roveri**;
- **progetti di Social Street** nelle Vie Broccaindosso, Borgo San Pietro, Centotrecento, Belle Arti, Torleone, Barontini, Barozzi dove cittadini attivi hanno tessuto reti di relazioni e di rapporti sociali per la rigenerazione urbana e per la coesione sociale tra le persone;
- partecipazione al **Tavolo della Montagnola** coordinato dal Settore Marketing Urbano e Turismo dove sono presenti tutti gli attori e gestori che operano nella zona;
- **progetto Mix Sociale**, progetto europeo che si sviluppa nel comparto di **Via Rimesse**, case Acer, per i nuovi 55 alloggi da assegnare e che, attraverso un bando, ha selezionato un'associazione che svolge il lavoro di facilitatore di comunità; il progetto prevede attività fino a dicembre 2015 fino al completamento delle assegnazioni degli alloggi e alla fase di tutoraggio degli abitanti dell'interno comparto;
- **riorganizzazione degli spazi del Quartiere** in Vicolo Bolognetti, Sportello del Cittadino e servizi, riqualificazione degli spazi, adeguamento Wifi di tutte le strutture, messa in sicurezza della struttura e apertura delle sede del Quartiere al sabato mattina, attraverso un Patto di collaborazione con l'Associazione Comunità Sociale per il progetto Reduce Digital Divide, di supporto al lavoro degli impiegati dello Sportello del Cittadino mediante informazioni, illustrazione, spiegazione, aiuto alla compilazione della modulistica e alfabetizzazione informatica, attività rivolte ai cittadini utenti per la facilitazione dell'accesso ai servizi e agli atti del Quartiere.

## 6. Risorse finanziarie per ambiti e indicatori

### 6.1. Direzione, amministrazione e organi istituzionali

€ 56.043,20

Il budget ha tenuto conto dell'andamento della spesa del 2014 e risulta adeguato alle necessità di base, riconfermando l'obiettivo della razionalizzazione e del contenimento dei costi per il funzionamento degli uffici e dei servizi. Si prevede altresì il mantenimento della quota di risorse a sostegno delle Libere Forme Associative quali realtà aggregative e associative del territorio al fine di promuovere attivamente l'integrazione sociale e culturale nel pieno riconoscimento del ruolo di sussidiarietà che la loro attività svolge in relazione ai compiti e alle finalità istituzionali del Quartiere.

#### Risorse finanziarie dirette: totale euro

52.835,20

|                                   | Acquisto bene consumo | Prestazione di servizi | Trasferimenti    | TOTALE SPESA CORRENTE | Beni durevoli   |
|-----------------------------------|-----------------------|------------------------|------------------|-----------------------|-----------------|
| ORGANI ISTITUZIONALI              |                       |                        |                  | 18.500,00             |                 |
| Iniziative promozionali           |                       |                        |                  | 0,00                  |                 |
| Libere forme associative (L.F.A.) |                       |                        | 18.500,00        | 18.500,00             |                 |
| ATTIVITA' DIREZIONALE             |                       |                        |                  | 32.335,20             |                 |
| Spese ordinario funzionamento     | 14.942,46             | 16.392,74              |                  | 31.335,20             | 2.000,00        |
| Piccola manutenzione              |                       | 1.000,00               |                  | 1.000,00              |                 |
| <b>TOTALE</b>                     | <b>14.942,46</b>      | <b>17.392,74</b>       | <b>18.500,00</b> | <b>50.835,20</b>      | <b>2.000,00</b> |

Risorse finanziarie di competenza del Quartiere attribuite al budget di altri settori

3.208,00

|                     | Acquisto bene consumo | Prestazione di servizi | Trasferimenti | TOTALE SPESA CORRENTE | Beni durevoli |
|---------------------|-----------------------|------------------------|---------------|-----------------------|---------------|
| Carta e cancelleria | 3.208,00              |                        |               | 3.208,00              |               |
| <b>Totale</b>       | <b>3.208,00</b>       | <b>0,00</b>            | <b>0,00</b>   | <b>3.208,00</b>       | <b>0,00</b>   |

## 6.2. Servizi sociali e assistenziali

€ 2.563.623,71

### SERVIZI SOCIALI E ASSISTENZIALI ANZIANI

A seguito della leggera riduzione delle risorse rispetto allo scorso anno per l'ambito anziani ci si propone di operare per:

- 1) limitare il più possibile gli inserimenti in strutture residenziali confidando in una riduzione del fabbisogno legata ad un maggior ricorso al Fondo Regionale per la Non Autosufficienza per limitare il costo delle rette
- 2) Valutare con grande attenzione le attivazioni del Servizio di assistenza domiciliare in relazione al modificarsi dei costi orari a seguito del rimborso del FRNA e della limitazione del fondo per gli assegni di cura (i due interventi sono correlati nella valutazione)
- 3) promozione della domiciliarità anche sostenendo il ricorso a collaborazioni familiari, in connessione a possibili alternative ai servizi tradizionali (assistenza domiciliare, centri diurni, ecc.);
- 4) prosecuzione dei Progetti "Teniamoci per mano" (per persone affette da demenza) e delle attività di socializzazione (Vacanze in Città e Non Perdiamoci di Vista) rivolte alle persone anziane in condizione di fragilità;
- 5) potenziamento lavoro di comunità aumentando l'interazione col territorio, i suoi bisogni e le sue "opportunità";

Risorse finanziarie dirette totale euro

1.365.966,45

|  | Acquisto beni di consumo | Prestazione di servizi | Trasferimenti    | TOTALE SPESA CORRENTE | Beni durevoli |
|--|--------------------------|------------------------|------------------|-----------------------|---------------|
| Case di riposo                           |                          | 481.873,23             |                  | 481.873,23            |               |
| Case Residenze Anziani non auto          |                          | 279.523,63             |                  | 279.523,63            |               |
| Appartamenti protetti                    |                          | 31.095,00              |                  | 31.095,00             |               |
| Assistenza domiciliare in accreditamento |                          | 205.768,83             |                  | 205.768,83            |               |
| Assistenza domiciliare                   |                          | 25.405,76              |                  | 25.405,76             |               |
| Assistenza domiciliare volontariato      |                          | 7.000,00               |                  | 7.000,00              |               |
| Telesoccorso                             |                          | 1.300,00               |                  | 1.300,00              |               |
| Centri diurni                            |                          | 235.000,00             |                  | 235.000,00            |               |
| Servizio mensa                           |                          | 42.000,00              |                  | 42.000,00             |               |
| Sussidi anziani                          |                          |                        | 25.000,00        | 25.000,00             |               |
| Vacanze per anziani                      |                          | 10.000,00              |                  | 10.000,00             |               |
| Altri servizi socio assistenziali        |                          | 15.000,00              |                  | 15.000,00             |               |
| Spese per i funerali                     |                          | 7.000,00               |                  | 7.000,00              |               |
| <b>TOTALE</b>                            | <b>0,00</b>              | <b>1.340.966,45</b>    | <b>25.000,00</b> | <b>1.365.966,45</b>   | <b>0,00</b>   |

## SERVIZI SOCIALI E ASSISTENZIALI MINORI

- 1) consolidamento dell'attività svolta negli anni precedenti per prevenire l'allontanamento dei minori dai nuclei familiari favorendo interventi di sostegno domiciliare;
- 2) presa in carico di gravi situazioni di bisogno di minori e nuclei madre/bambino (anche non residenti), provenienti da strutture/istituzioni presenti sul territorio del quartiere quali: Ospedale Sant'Orsola, Centro Donne Straniere presso Poliambulatorio Zanolini, Istituti religiosi "ad accesso libero" quali le Suore della carità di Via del Terrapieno, Centro di temporanea accoglienza per stranieri in fase di rimpatrio, comunità casa dell'Agave di Via San Leonardo per madri e minori inseriti in progetti nazionali per rifugiati. I non residenti in struttura rappresentano in media, per il Quartiere san Vitale, il 25% del totale.
- 3) adesione attiva al Progetto nazionale P.I.P.P.I. finalizzato alla prevenzione dell'allontanamento dei minori dalle famiglie di origine, e al loro possibile rientro, con progetti di sostegno sociale ed educativo alle famiglie
- 4) partecipazione al progetto Provinciale coordinato dal Centro Specialistico Il Faro per l'elaborazione di strumenti valutativi della competenza genitoriale;
- 5) ricerca e attuazione di "opportunità" del terzo settore e dell'associazionismo secondo il principio di sussidiarietà, anche per la promozione di sperimentazioni innovative (affidamento tra famiglie, sostegno di vicinato ecc.);
- 6) potenziamento lavoro di comunità aumentando l'interazione col territorio, i suoi bisogni e le sue "opportunità";

Risorse finanziarie dirette totale euro

1.114.657,26

|   | Acquisto beni di consumo | Prestazione di servizi | Trasferimenti     | TOTALE SPESA CORRENTE | Beni durevoli |
|---|--------------------------|------------------------|-------------------|-----------------------|---------------|
| Servizi residenziali e semiresidenziali |                          | 954.657,26             |                   | 954.657,26            |               |
| Sussidi per affidi familiari            |                          |                        | 50.000,00         | 50.000,00             |               |
| Integrazioni economiche minori          |                          |                        | 55.000,00         | 55.000,00             |               |
| Tirocini formativi                      |                          |                        | 10.000,00         | 10.000,00             |               |
| Assistenza educativo domiciliare        |                          | 45.000,00              |                   | 45.000,00             |               |
| <b>TOTALE</b>                           | <b>0,00</b>              | <b>999.657,26</b>      | <b>115.000,00</b> | <b>1.114.657,26</b>   | <b>0,00</b>   |

## SERVIZI PER ADULTI

- 1) Prosecuzione degli interventi di contrasto alla povertà attraverso progetti individualizzati di sostegno e l'utilizzo di contributi, l'attivazione di percorsi di borse lavoro o con l'accesso a strutture temporanee di accoglienza mirando ad una sempre maggiore corresponsabilizzazione degli utenti;
- 2) prosecuzione del "Progetto Incontri" mantenendo la collaborazione con le aree Accoglienza e Adulti del SST per la reciproca segnalazione e progettazione circa situazioni di marginalità estrema. Sviluppo di ulteriori progetti di comunità per la gestione di situazioni individuali, anche in collaborazione con i Centri Sociali e le Associazioni di territorio;
- 3) potenziamento lavoro di comunità aumentando l'interazione col territorio, i suoi bisogni e le sue "opportunità";

Risorse finanziarie dirette totale euro

83.000,00

|                         | Acquisto beni di consumo | Prestazione di servizi | Trasferimenti    | TOTALE SPESA CORRENTE | Beni durevoli |
|-------------------------|--------------------------|------------------------|------------------|-----------------------|---------------|
| Integrazioni economiche |                          |                        | 48.000,00        | 48.000,00             |               |
| Tirocini formativi      |                          |                        | 35.000,00        | 35.000,00             |               |
| <b>TOTALE</b>           | <b>0,00</b>              | <b>0,00</b>            | <b>83.000,00</b> | <b>83.000,00</b>      | <b>0,00</b>   |

## 6.2.1. Indicatori: servizi sociali e assistenziali

### INDICATORI SERVIZI SOCIALI E ASSISTENZIALI ANZIANI

#### SERVIZI RESIDENZIALI ANZIANI

| Case di Riposo  | Previsione 2015 |
|---|-----------------|
| N° medio annuo anziani assistiti a carico del quartiere | 33              |

| Case Residenze anziani non auto                             |           |
|---|-----------|
| N° medio annuo anziani assistiti a carico del quartiere     | 44        |
| <b>Totale numero medio assistiti a carico del quartiere</b> | <b>77</b> |

| Appartamenti protetti           |   |
|---------------------------------|---|
| N° appartamenti                 | 0 |
| N° medio utenti in appartamenti | 9 |

#### ALTRI SERVIZI SOCIO-ASSISTENZIALI PER ANZIANI

| SUSSIDI CONTINUATIVI E U.T.                | Previsione 2015 |
|--|-----------------|
| N° medio annuo fruitori di sussidi mensili | 4               |
| N° totale fruitori di sussidi una-tantum   | 25              |

| CONTRIBUTI ALLA MOBILITA'                |           |
|--|-----------|
| N° medio annuo assistiti                 | 0         |
| <b>Totale numero fruitori di sussidi</b> | <b>29</b> |

| ASSISTENZA DOMICILIARE   | Previsione 2015 |
|--|-----------------|
| N° ore A.D. in accreditamento per utenti non auto sufficienti    | 22.125          |
| N° ore A.D. in contratto di servizio per utenti auto sufficienti | 1.170           |
| N° ore A.D. di volontariato                                      | 1.750           |
| <b>TOTALE ORE</b>  | <b>25.045</b>   |

|   |            |
|---|------------|
| N° medio annuo assistiti non auto con A.D. in accreditamento                | 100        |
| N° medio annuo assistiti auto sufficienti con A.D. in contratto di servizio | 8          |
| N° medio annuo assistiti dal volontariato                                   | 40         |
| <b>TOTALE ASSISTITI</b>   | <b>148</b> |

| CENTRI DIURNI (ALBERTONI, MARGHERITA E MELOGRANO) | Previsione 2015 |
|---|-----------------|
| N° giorni di apertura                             | 850             |
| N° medio annuo utenti                             | 60              |
| N° posti offerti                                  | 54              |

| INDICATORI SERVIZI SOCIALI E ASSISTENZIALI MINORI   | Previsione 2015 |
|---|-----------------|
| N° medio utenti servizi residenziali e semiresidenziali a retta per minori compresi gruppi appartamento | 30              |
| N° beneficiari contributi per affido  | 8               |
| N° beneficiari borse lavoro   | 15              |
| N° beneficiari integrazioni economiche  | 150             |
| N° ore di Assistenza educativa domiciliare  | 2.250           |
| N° medio utenti Assistenza educativa domiciliare  | 15              |

| INDICATORI ADULTI/ALTRI SERVIZI SOCIO ASSISTENZIALI | Previsione 2015 |
|---|-----------------|
| N° transizioni al lavoro adulti                     | 20              |
| N° beneficiari integrazioni economiche adulti       | 70              |
| N° Funerali   | 7               |



## 6.2.2 Progettualità con le Associazioni e altri soggetti presenti sul territorio nell'ambito di riferimento

| Progetto   | Obiettivo e contenuti   | Attività realizzata nel 2014   | Attività prevista nel 2015  |
|--|---|--|---|
| <b>Sperimentazione nuova organizzazione del SST unificato</b>  | Implementazione attività finalizzate alla cura delle reti solidali del territorio attraverso lo sviluppo del lavoro di comunità. Rafforzamento dello Sportello Sociale unico dei Quartieri San Donato e San Vitale nella sede di via Rimesse; consolidamento dell'Area Accoglienza per filtro e presa in carico breve ed intensiva di utenti con bisogno Socio-Assistenziale; consolidamento servizi "specialistici" per minori e famiglie, adulti ed anziani. Sviluppo progetti di comunità nell'ambito del Pool di Comunità (Servizi Sociali ed Educativi). | Verifica della riorganizzazione sperimentale del SST attuata nel 2014 con analisi dati e riflessioni professionali.  | Rafforzamento Sportello sociale unificato; consolidamento Area accoglienza. Sviluppo lavoro di comunità attraverso tavoli di lavoro integrato e progetti con terzo settore.   |
| <b>Teniamoci per mano</b>  | Iniziativa di sostegno e socializzazione rivolte a persone affette da demenza senile ed alle loro famiglie.   | Vitale' caffè', gruppi di sostegno ai familiari delle persone affette da demenza, coordinamento con l'AUSL per l'approfondimento dei casi di grave demenza.  | Vitale' caffè', gruppi di sostegno ai familiari delle persone affette da demenza, coordinamento con l'ausl per l'approfondimento dei casi di grave demenza.   |
| <b>Iniziativa di socializzazione per anziani fragili</b>   | Iniziativa di socializzazione rivolte ad anziani fragili in collaborazione con i centri sociali ed altre associazioni del territorio.   | Vacanze in città' (due settimane semiresidenziali nel periodo estivo) e Non Perdiamoci di Vista (uscite periodiche in piccoli gruppi presso i Centri Sociali del Quartiere o altre sedi da definire per svolgere attività di socializzazione). | Si prevede lo stesso tipo di attività, maggiormente strutturato e concordato con i Centri Sociali di Quartiere  |
| <b>ADULTI</b>  |   |  |   |
| <b>Incontri</b>  | Attività di monitoraggio, sostegno, orientamento alla rete dei servizi e consultazione (educativa e psicologica) nel territorio "zona universitaria" rivolte ad adulti in condizione di grave marginalità sociale e ad utenti del SST necessitanti di inserimento nella rete sociale  | Uscite regolari di educatori sul territorio per incontrare persone in condizione di disagio aprendo un dialogo circa la loro condizione ed i loro bisogni. Orientamento alla rete dei servizi cittadini e opportunità di counseling.           | Uscite regolari di educatori sul territorio per incontrare persone in condizione di disagio aprendo un dialogo circa la loro condizione ed i loro bisogni. Orientamento alla rete dei servizi cittadini e opportunità di counseling. A questo si affianca un'attività di reiserimento sociale per persone residenti, anziane e adulte, isolate e prive di supporti dalla rete sociale |
| <b>MINORI</b>  |   |  |   |
| <b>P.I.P.P.I.</b>  | Progetto nazionale, che coinvolge diverse città italiane, finalizzato alla prevenzione degli allontanamenti dei minori dalle loro famiglie d'origine, attraverso una complessa rete di interventi di supporto alle funzioni genitoriali (con ausl, rete di famiglie d'appoggio, ecc.)   | Lavoro su alcuni casi di gravità medio alta del nostro quartiere relativamente al rischio di allontanamento dei minori dalla famiglia.   | Lavoro su alcuni casi di gravità medio alta del nostro quartiere relativamente al rischio di allontanamento dei minori dalla famiglia.  |
| <b>Validazione scientifica e sperimentazione strumenti per la valutazione delle competenze genitoriali</b> | Progetto in collaborazione tra servizi sociali territoriali e centro specialistico per il maltrattamento e l'abuso dell'ausl di bologna "il faro" per lo studio e la sperimentazione di diversi strumenti operativi finalizzati alla valutazione dei diversi ambiti della competenza genitoriale  | Studio di griglie valutative e strumenti tecnico professionali rivolti a bambini ed adulti sperimentati con famiglie e minori del nostro territorio.   | Studio di griglie valutative e strumenti tecnico professionale rivolti a bambini ed adulti. Sperimentati con famiglie e minori del nostro territorio. Lavoro sugli esiti della ricerca, già in fase avanzata.   |

### 6.3. Servizi scolastici e educativi

€ 1.205.601,08

Già da alcuni anni, caratterizzati da forti difficoltà finanziarie e stringenti vincoli normativi, è in atto un complessivo ripensamento dei servizi educativi e scolastici, che ha portato nel presente anno scolastico alla costituzione dell'Istituzione Educazione e Scuola - Delibera di Consiglio Comunale O.d.G. n. 229 / 2014 - quale organismo strumentale del Comune di Bologna si occupa della gestione, programmazione e coordinamento di tutti i servizi educativi 0 – 6 anni a gestione comunale diretta, in collaborazione con i Quartieri e col Settore Istruzione.

In particolare il Settore Istruzione mantiene la regia complessiva del sistema, mentre in capo ai quartieri sono rimaste le funzioni legate all'accesso ai servizi ( iscrizioni e gestione graduatorie nidi scuole infanzia e servizi integrativi ), l'ambito del diritto allo studio ( assistenza handicap, trasporto handicap, pre – post scuola e refezione scolastica ) e l'ambito socio – educativo caratterizzato da una forte e ricca progettualità.

Per l'ambito 0/6 anni, anche grazie al nuovo assetto del Settore Istruzione che ha istituito una unità di lavoro e coordinamento unitaria (non più separata tra 0/3 e 3/6), si rafforza a livello cittadino una logica integrata per altro già presente nel Quartiere San Donato.

Per l'ambito 6/18 si segnala positivamente, a livello cittadino, il consolidamento del coordinamento educativo 6/18, denominato Coordinamento Quartieri che facilita un maggiore scambio e confronto di buone pratiche tra i diversi territori e la creazione di modelli e procedure coerenti nella città.

A livello territoriale, l'attuale anno scolastico 2014/2015 è caratterizzato dal sempre più forte accorpamento amministrativo dei Quartieri San Donato e San Vitale: da Aprile 2013 il SEST (Servizio Educativo Scolastico Territoriale) di entrambi i quartieri è in capo ad una unica figura di responsabile, con conseguente riassetto sia degli uffici che degli organismi tecnici (coordinamento pedagogico 0/6 e coordinamento educativo 6/18), che operano in modo sempre più integrato. Per quanto attiene l'offerta dei servizi, visto il permanere di un picco demografico che impatta ancora fortemente sulla scuola d'infanzia e, a seguire, sulla scuola dell'obbligo, l'intento è offrire il massimo dei posti alle famiglie garantendo, nel contempo, standard elevati di qualità.

**1. Servizi educativi 0/3 anni:** La gestione è attualmente in capo all'Istituzione Educazione e Scuola – Area 0 / 6 anni, prosegue da parte degli Uffici Scuola di Quartiere un attento monitoraggio delle modifiche organizzative introdotte negli ultimi anni nei nidi d'infanzia comunali: processo di automazione delle presenze sia del personale che dei bambini. Prosegue e si diffonde il percorso di valutazione ed autovalutazione, secondo le linee guida della Regione Emilia Romagna. Il sistema dei servizi educativi 0/3 del Quartiere continua a registrare un'offerta ricca e diversificata, grazie alla presenza in rete sul territorio di nidi comunali, in concessione e in convenzione, di uno spazio bambini e centro bambini genitori comunale, di piccoli gruppi educativi e sezioni primavera in convenzione. L'offerta del Quartiere si conferma alta in relazione all'utenza potenziale.

**2. Sistema integrato scuola d'infanzia:** negli ultimi anni si è lavorato per dare risposta alla crescente domanda di scuola d'infanzia. A tal fine sono state ampliate da 3 a 4 sezioni le scuole d'infanzia statali Giordani (I.C.n.6) e Scandellara (I.C.n.7). La Sezione Primavera dell'infanzia comunale Giaccaglia Betti 3, nata per accogliere 20 bambini anticipatori, è stata inoltre trasformata in sezione per 25 bambini in età ordinaria, così da fare fronte alla lista d'attesa. Il progetto della Sezione Primavera, a cui si continua ad attribuire valore, verrà ripreso qualora le condizioni lo consentiranno. Prospettive future di ampliamento dell'offerta: nuova infanzia statale Tempesta (I.C.n.7), in sostituzione e ampliamento dell'attuale Villetta Mattei, in zona Croce del Biacco, nuovo plesso educativo in spazi di proprietà ASP (ex Santa Marta) in Strada Maggiore e ipotesi di nuovo plesso educativo in zona Ospedale Malpighi in area di proprietà della Fondazione Augusta Pini. Tali interventi non saranno tuttavia realizzati in tempi brevi. Un progetto che si è realizzato è la trasformazione dell'ex nido in convenzione “Trenino ciuf ciuf” in scuola d'infanzia: 25 posti aggiuntivi che da settembre 2014 sono offerti all'utenza, come scuola comunale a gestione indiretta.. Si conferma l'impegno per un sistema il più possibile integrato (comunale, statale e paritario privato), partecipando anche all'attuale sistema di convenzione con le scuole d'infanzia private. Come già indicato per i nidi, massima attenzione è dedicata ai recenti processi di riorganizzazione per le scuole d'infanzia: con Istituzione Educazione e Scuola per coordinare il processo delle iscrizioni con il processo della gestione e processo di rilevazione automatizzata delle presenze sia del personale che dei bambini.

3. **Altri servizi educativi:** il Quartiere ha un'offerta diversificata e qualificata di servizi territoriali, che intende continuare a sostenere e valorizzare: il centro bambini e genitori Piùinsieme, per l'importante attività di sostegno al ruolo genitoriale, ancora più prezioso nel contesto dell'attuale crisi economica che impatta fortemente sulle famiglie, sia autoctone che immigrate ed i S.E.T. Soffitta dei Libri, Laboratorio di Educazione Ambientale, laboratori espressivi aRtelier, per la loro attività di promozione culturale e di arricchimento dell'offerta formativa. Si tratta di servizi frequentati da un alto numero di bambini e adulti (utenza scolastica e utenza libera di bambini e famiglie) che registrano un ottimo livello di gradimento per la proposta educativa, riconosciuta di qualità ed innovativa a livello cittadino. A questi servizi si aggiunge il Centro Educativo Territoriale di Via Libia, che il Quartiere intende intitolare "La casa sull'albero", con le due articolazioni: "Lo spazio dei giochi", che propone attività psicomotorie ai bambini e "Il tempo delle parole" che propone uno sportello di ascolto e consulenza psico pedagogica alle famiglie. Il plesso di Via Libia viene quindi sempre più a configurarsi come polo integrato di servizi educativi e sociali con forte attenzione alla prevenzione del disagio e al sostegno alla genitorialità. Sempre nel polo di Via Libia è accolto il servizio socio-educativo "Bimbi in banda" che arricchisce ulteriormente l'offerta educativa con particolare attenzione alle famiglie in situazione di fragilità socio-economica.

4. **Rete Scolastica e servizi per il Diritto allo Studio:** il Quartiere è impegnato nel proprio compito di programmazione dell'offerta di posti in relazione all'andamento della domanda e alle proiezioni demografiche, in stretta collaborazione con gli Istituti Scolastici. **Trasporto alunni disabili:** le sperimentazioni avviate in merito a mobilità sociale e contributi economici alle famiglie risultano ormai consolidate. **Interventi a favore degli alunni con disabilità:** anche in questo importante ambito è ormai positivamente consolidato il modello "Educatore di Istituto", con formalizzazione di apposito Protocollo in tutti gli Istituti Comprensivi del Quartiere. Lo stesso modello viene applicato alla scuola d'infanzia comunale, a seguito di predisposizione di specifico protocollo ("Educatore di Quartiere"). Tenuto conto delle risorse disponibili e degli standard di servizio definiti a livello cittadino, prosegue l'impegno a favore dei progetti di integrazione nelle scuole di ogni ordine e grado, in base alle competenze dell'Ente Locale previste dai vigenti Accordi di Programma Provinciale e Territoriale (ex L.104/92). **Centri estivi:** per l'estate 2015 prosegue il modello organizzativo per le fasce di età 3/5 e 6/11 in collaborazione con Istituzione Educazione e Scuola Area Adolescenza. Per la fascia 11/14, la scuola Jacopo della Quercia aderisce anche quest'anno al progetto Scuole Aperte, sempre in collaborazione con ASP. **Servizi integrativi:** a fronte della possibilità di diversificazione offerta agli Istituti Scolastici, prosegue l'adesione al modello di gestione diretta da parte di di I.C. 6 mentre I.C. 16 e I.C. 7 si avvalgono della modalità di gestione tradizionale.

5. **Interventi socio educativi rivolti alla fascia di età preadolescenziale e adolescenziale:** si intende dare continuità all'impegno del Quartiere verso questo importante ambito, sia grazie ai servizi e agli interventi attivi sul territorio sia tramite l'attività di coordinamento, messa in rete e lavoro di comunità. Anche in questo ambito si sono concluse le procedure di gara per l'affidamento dei servizi del territorio (sia San Vitale che San Donato) in continuità con la precedente gestione. Per San Vitale si intende dare continuità ai due centri socio educativi (Cirenaica e Scandellara), allo Spazio Polivalente Mattei Martelli e agli interventi di educativa di strada in Cirenaica e Scandellara.

Si intende inoltre dare continuità e sostegno al **Consiglio di Quartiere della Ragazze e dei Ragazzi**, come importante e radicato progetto di educazione al senso civico e alla legalità. Con l'intento di favorire la più ampia collaborazione con tutte le agenzie del territorio, ci si impegna a dare continuità al tavolo di Coordinamento Adolescenti promosso dal Quartiere, anche con finalità formative per gli educatori che operano nel settore. Col medesimo spirito di integrazione si continua a lavorare per rafforzare il raccordo tra Servizio Educativo Scolastico e Servizio Sociale Territoriale, grazie alla figura degli Educatori Professionali, così da garantire una progettualità integrata che parta da una lettura trasversale e non frammentata dei bisogni dei minori e delle famiglie. In quest'ottica sono stati avviati significativi interventi, come le procedure di raccordo tra Servizi Educativo Scolastico e Sociale Territoriale e Istituzioni Scolastiche per la segnalazione e l'intervento precoce (dispersione ed evasione scolastica, disagio sociale, sospetto maltrattamento ed abuso di minori), condivise anche con il Quartiere San Donato. All'interno dei numerosi progetti promossi dal coordinamento educativo 6/18, particolare impegno viene dedicato al tema della dispersione ed evasione scolastica, agli inserimenti scolastici in corso d'anno per ricongiungimenti familiari e, più in generale, ai progetti in ambito interculturale, si sta inoltre dedicando particolare attenzione alla facilitazione e sostegno al ruolo genitoriale.

Risorse finanziarie dirette totale euro

1.205.601,08

|   | Acquisto beni di consumo | Prestazione di servizi | Trasferimenti     | TOTALE SPESA CORRENTE | Beni durevoli   |
|---|--------------------------|------------------------|-------------------|-----------------------|-----------------|
| DIRITTO ALLO STUDIO E ALTRI SERVIZI EDUCATIVI |                          |                        |                   | <b>1.200.601,08</b>   |                 |
| estate in città 12/18 anni                    |                          | 3.000,00               | 0,00              | 3.000,00              |                 |
| servizi integrativi scolastici                |                          | 91.614,77              | 35.000,00         | 126.614,77            |                 |
| trasporto individuale                         |                          | 54.762,40              | 4.700,00          | 59.462,40             |                 |
| iniziative di supporto e diritto allo studio  | 22.977,59                | 95.230,00              | 11.000,00         | 129.207,59            | 5.000,00        |
| assistenza handicap                           | 3.500,00                 | 685.157,63             | 111.419,00        | 800.076,63            |                 |
| STRUTTURE EDUCATIVE                           |                          |                        |                   | 0,00                  |                 |
| Attività per adolescenti                      |                          | 6.000,00               |                   | 6.000,00              |                 |
| Interventi socio educativi minori             |                          | 76.239,69              |                   | 76.239,69             |                 |
| <b>TOTALE</b>                                 | <b>26.477,59</b>         | <b>1.012.004,49</b>    | <b>162.119,00</b> | <b>1.200.601,08</b>   | <b>5.000,00</b> |

### 6.3.1. Indicatori: servizi scolastici e educativi

#### SERVIZIO NIDI - ANNO EDUCATIVO 2014-2015

OFFERTA ATTUALE DEL SERVIZIO NEL QUARTIERE

| NOME DELLA STRUTTURA      | NIDO TRADIZIONALE |              |             |                  | NIDO P.TIME | TOTALE POSTI | ALTRE OPPORTUNITA' 0-2 ANNI ANNO EDUCATIVO 2014/2015 | TOTALE POSTI |
|---------------------------|-------------------|--------------|-------------|------------------|-------------|--------------|--|--------------|
|                           | Piccoli           | Piccoli p.t. | Medi Grandi | Medi Grandi p.t. |             |              |  |              |
| DE GIOVANNI               |                   |              | 40          | 2                |             | 42           | Posti in nidi gestiti da privati                     | 32           |
| ANNA FRANK                | 13                | 2            | 51          | 8                |             | 74           | Posti in nidi convenzionati                          | 18           |
| DICIOTTO APRILE           | 15                |              | 36          | 6                |             | 57           | Piccolo gruppo educativo                             | 5            |
| ARCOBALENO                |                   |              | 36          | 6                |             | 42           | <b>TOTALE</b>  | <b>55</b>    |
| SPARTACO                  |                   |              | 37          | 4                |             | 41           | Posti in nidi in concessione                         | 12           |
| ALVISI                    | 15                |              | 50          | 6                |             | 71           | <b>TOTALE</b>  | <b>67</b>    |
| G. BETTI                  |                   |              | 36          | 6                |             | 42           |  |              |
| SPAZIO BAMBINI PIUINSIEME |                   |              |             |                  | 25          | 25           |  |              |
| <b>TOTALE</b>             | <b>43</b>         | <b>2</b>     | <b>286</b>  |                  | <b>25</b>   | <b>394</b>   |  |              |

Tasso di copertura 2014/2015      39,10%      Posti offerti/Utenza potenziale

#### SCUOLE DELL'INFANZIA - ANNO SCOLASTICO 2014-2015

SCUOLE COMUNALI

| NOME DELLA STRUTTURA | N° SEZIONI |            |
|----------------------|------------|------------|
| ARCOBALENO           | 2          | 50         |
| MARIGHETTO           | 2          | 50         |
| ANNA FRANK           | 3          | 75         |
| DICIOTTO APRILE      | 3          | 75         |
| BETTI PLESSO 2       | 2          | 50         |
| BETTI PLESSO 3       | 4          | 100        |
| ZAMBONI              | 3          | 75         |
| <b>TOTALE</b>        | <b>19</b>  | <b>475</b> |

SCUOLA GESTIONE INDIRECTA

| NOME DELLA STRUTTURA | N° SEZIONI |           |
|----------------------|------------|-----------|
| TRENINO              | 1          | 25        |
| <b>TOTALE</b>        | <b>1</b>   | <b>25</b> |

SCUOLE STATALI

| NOME DELLA STRUTTURA | N° SEZIONI | N° POSTI OFFERTI |
|----------------------|------------|------------------|
| DON BOSCO            | 3          | 68               |
| GIORDANI             | 4          | 100              |
| VILLETTA MATTEI      | 3          | 70               |
| SCANDELLARA          | 4          | 100              |
| <b>TOTALE</b>        | <b>14</b>  | <b>338</b>       |

SCUOLE PARITARIE CONVENZIONATE

| NOME DELLA STRUTTURA | N° SEZIONI | N° POSTI OFFERTI |
|----------------------|------------|------------------|
| SACRA FAMIGLIA       | 3          | 71               |
| SANTA RITA           | 2          | 56               |
| MINELLI GIOVANNINI   | 3          | 75               |
| <b>TOTALE</b>        | <b>8</b>   | <b>202</b>       |

Tasso di copertura      92,20%      Posti offerti/Utenza potenziale

**SCUOLE PRIMARIE - ANNO SCOLASTICO 2014-2015**

| SCUOLE PRIMARIE STATALI<br>NOME DELLA STRUTTURA | Classi    | Iscritti    |
|---|-----------|-------------|
|   | ZAMBONI   | 9           |
| SCANDELLARA                                     | 17        | 390         |
| TEMPESTA  | 5         | 101         |
| DON BOSCO                                       | 10        | 219         |
| MATTIUZZI CASALI succ.le DON BOSCO              | 5         | 116         |
| GIORDANI  | 8         | 150         |
| ERCOLANI  | 8         | 175         |
| <b>TOTALE</b>                                   | <b>62</b> | <b>1338</b> |

**ESTATE IN CITTA'****Consuntivo 2014**

|  |     |
|--|-----|
| a) fascia di età 3-5 anni                          |     |
| N° centri attivati                                 | 2   |
| N° turni (settimanali)                             | 7   |
| N° bambini con handicap o disagio sociale          | 7   |
| Capienza totale (somma capienze di tutti i turni)  | 420 |
| N° iscritti (somma degli iscritti a tutti i turni) | 409 |
| N° utenti fruitori di buoni sociali                | 18  |

|  |     |
|--|-----|
| b) fascia di età 6-11 anni                         |     |
| N° centri attivati                                 | 1   |
| N° turni (settimanali)                             | 8   |
| N° bambini con handicap o disagio sociale          | 19  |
| Capienza totale (somma capienze di tutti i turni)  | 550 |
| N° iscritti (somma degli iscritti a tutti i turni) | 545 |
| N° utenti fruitori di buoni sociali                | 15  |

|                                |   |
|--------------------------------|---|
| c) trasporto handicap          |   |
| n° totale bambini con handicap | 0 |

**TRASPORTO**

a.s. 2014/2015

|  |                    |
|--|--------------------|
| N° iscritti (trasporto individuale)          | 12+ 4 solo terapie |
| N° iscritti (trasporto collettivo)           | 0                  |
| N° utenti fruitori di contributi individuali | 2                  |

**ASSISTENZA ALUNNI CON HANDICAP**

a.s. 2014/2015

|  |      |   |
|--|------|---|
| N° alunni con handicap assistiti                 | 108  | scuole di ogni ordine e grado compreso Nido         |
| Ore settimanali di assistenza in convenzione     | 1349 | scuole di ogni ordine e grado comprese ore ASP Nido |
| Ore settimanali di sostegno H personale comunale | 179  | scuole di ogni ordine e grado                       |
| N° insegnanti comunali assistenza H              | 10   | scuole di ogni ordine e grado                       |

Nota: agli Istituti Scolastici vengono inoltre trasferite risorse pari a 125 ore sett.li per 14 alunni

**SERVIZI INTEGRATIVI SCOLASTICI**

|   |                |
|---|----------------|
| a) assistenza all'orario anticipato e posticipato | a.s. 2014/2015 |
| N° iscritti                                       | 511            |
| N° ore annue                                      | 5336           |

|                              |      |
|------------------------------|------|
| b) assistenza alla refezione |      |
| N° iscritti                  | 205  |
| N° ore annue                 | 1144 |

|                                       |   |
|---------------------------------------|---|
| c) assistenza al trasporto collettivo |   |
| N° iscritti                           | 0 |
| N° ore annue                          | 0 |

### 6.3.2. Progettualità con le Associazioni e altri soggetti presenti sul territorio nell'ambito di riferimento

#### SERVIZI

| Servizi   | Descrizione del servizio  | Calendario e Orario   |
|---|---|---|
| Centri Socio – Educativi 6-11 anni                    | I gruppi socio - educativi per minori dai 6 agli 11 anni sono una risorsa per rispondere alle esigenze di bambini che necessitano di un forte sostegno educativo finalizzato alla prevenzione del disagio. Obiettivi Sostenere lo sviluppo evolutivo del bambino; Coinvolgere i bambini in esperienze stimolanti e di conoscenza del territorio; Diventare punto di riferimento per le famiglie rispetto ai bisogni presentati dal loro figlio/a; Integrarsi con le agenzie presenti sul territorio e con i servizi sociali e sanitari;   | Centro Socio Educativo Bimbinbanda – Zona Cirenaica Centro Socio Educativo Fantasy Amici – Zona Scandellara Aperti da Ottobre a Giugno 3 pomeriggi la settimana dalle 16.30 alle 19.30 e due sabati al mese dalle 9.30 alle 12.30 |
| Centro di Aggregazione Mattei - Martelli 11 – 18 anni | I Centri di Aggregazione per adolescenti sono un punto d'incontro e di socializzazione ad accesso diretto e misto fra utenza libera e minori segnalati dai servizi, All'interno dei centri le attività e le iniziative diventano opportunità per sviluppare processi di assunzione di responsabilità, di impegno, di senso di appartenenza verso il territorio, di educazione alla legalità, alla cooperazione e alla solidarietà.  | Aperto da ottobre a Luglio 2 pomeriggi la settimana dalle 16.30 alle 19.00 + 1 apertura serale dalle 19.00 alle 22.00   |
| Educativa di strada                                   | Per <b>Educativa di Strada</b> si intende un'attività rivolta a gruppi spontanei di adolescenti e giovani svolta nei luoghi naturali di ritrovo e finalizzata a costruire una relazione significativa tra i componenti del gruppo e tra questi e gli educatori, anche attraverso l'organizzazione di iniziative co-progettate tendenti a far emergere idee, bisogni, risorse che consentano di rafforzare i fattori protettivi e ridurre quelli di rischio. E' uno strumento per veicolare informazioni significative, in grado di influire su atteggiamenti e comportamenti a rischio, promuovere i processi di autonomia personale e di gruppo e facilitare l'accesso ai servizi territoriali. Favorisce la definizione di gruppi e spazi formalizzati in un'ottica di protagonismo dei ragazzi e di cittadinanza giovanile attiva. | Il servizio è attivo da Ottobre a Luglio per due pomeriggi settimanali e si svolge nei luoghi abituali di ritrovo dei gruppi amicali spontanei con particolare attenzione alle zone Scandellara e Cirenaica                       |

## PROGETTI

| Progetto   | Contenuti e Obiettivi  | Attività realizzata nel 2014  | Attività prevista nel 2015  |
|--|--|---|---|
| Accordo di programma tra Regione Emilia Romagna e Comune di Bologna per la realizzazione del progetto “OPS...Occasioni per scegliere “ | Prevenire/ridurre forme di disagio giovanile che si manifestano sul territorio, rafforzare i fattori di protezione.  | Nel 2014 si è concluso il progetto “ Aggregazioni giovanili : ritrovare la strada . Progetto di prevenzione della devianza “ mediante : l'attivazione di uno specifico intervento di Educativa di Strada in zona Scandellara (prima attivo solo in zona Cirenaica), che ha avuto esiti positivi grazie anche alla collaborazione tra Quartiere, I.C. n. 7 e realtà del territorio. Lo svolgimento di un percorso formativo rivolto agli educatori dei quartieri coinvolti e gli operatori della PM .  | Attivazione del progetto “ OPS ...Occasioni per scegliere “ ricompreso nell'Accordo di Programma tra Regione Emilia Romagna e Comune di Bologna. Il progetto si pone in continuità col precedente progetto “Aggregazioni giovanili. Ritrovare la strada” ( 2013 e 2014 ), e coinvolge entrambi i quartieri San Vitale e San Donato in collaborazione con la PM. Le azioni previste sono : implementazione delle attività di educativa di strada, attivazione dei laboratori di prevenzione nelle scuole del territorio, proseguimento della formazione congiunta educatori - operatori PM |
| Progetto INS - Insieme nella Scuola – in collaborazione con IC 7 e Istituzione Educazione e Scuola                                     | Il progetto prevede una serie di azioni finalizzate all'inclusione scolastica ed al consolidamento di un rapporto sinergico tra scuola ed extra – scuola. Tra le diverse azioni importante l'attivazione di uno sportello d'ascolto finalizzato ad offrire ai ragazzi uno spazio protetto di ascolto col fine di prevenire e ridurre vissuti di disagio in un'età evolutiva così delicata. | Grazie alla collaborazione dell'Istituzione Educazione e Scuola ed alla competenza specifica di counseling di un educatore del Centro Anni Verdi, è stato attivata da novembre 2013 questa attività di Sportello, in stretta collaborazione con l'Istituto Scolastico. In tal modo il Polo Educativo Scandellara viene sempre più a configurarsi come polo integrato di attività scolastiche ed extrascolastiche, accogliendo un'insieme di opportunità educative, quali : il centro socio educativo Fantasy Amici il CAV, l'Educativa di strada "La Scandella" e al Socio educativo "Fantasyamici", lo sportello di ascolto. | Vista l'alta richiesta da parte dei ragazzi e delle ragazze e la delicata e importante attività svolta in questi mesi, si intende dare continuità al progetto. Sono in corso le valutazioni per un suo eventuale ampliamento, contando anche su un possibile finanziamento della Fondazione Del Monte (Bando INS – insieme nella scuola)  |
| Progetto "Scuole aperte", promosso da Istituzione Educazione e Scuola – Area Adolescenza   | Obiettivi del progetto: 1) pieno utilizzo delle strutture scolastiche nel periodo estivo, con particolare riferimento alla secondaria di 1° grado; 2) offerta di attività educative estive anche per questa delicata fascia di età, tradizionalmente più scoperta.. Le proposte sono di tipo ludico e sportivo. Sono previste attività laboratoriali, uscite sul territorio ed escursioni. | L'esperienza è iniziata nell'estate 2012 in alcuni Quartieri cittadini, ed è stata proposta per la prima volta nell'estate 2013 anche sul territorio di San Vitale, presso la scuola Jacopo della Quercia (I.C. n. 7). Per 5 settimane, tra giugno e luglio, la scuola ha accolto numerosi ragazzi, secondo un apposito programma di aperture e attività, promosse dall'I.C. n. 7 e dall'Istituzione Educazione e Scuola - Area Adolescenza con la collaborazione di associazioni del territorio. Il Quartiere, nello specifico, ha favorito con propri oneri l'integrazione degli alunni con disabilità.                     | Vista la positiva esperienza dello scorso anno, il Quartiere, Istituzione Educazione e Scuola - Area Adolescenza e l'Istituto Comprensivo n.7 intendono dare continuità al progetto nell'estate 2014.   |



|  |  |   |   |
|--|--|---|---|
| Progetto Volontariato con la scuola secondaria di 2° grado Laura Bassi     | Nell'ambito di un più ampio progetto di volontariato che coinvolge studenti del 3° e 4° anno dell'Istituto Laura Bassi, l'iniziativa prevede un loro impiego in attività prevalentemente di sostegno scolastico rivolte a bambini della scuola primaria.   | A partire dall'anno scolastico 2012/2013 è stato avviato per la prima volta il progetto. Dopo i necessari incontri di conoscenza e messa a punto, il progetto è stato formalizzato tramite apposita convenzione ed attivato durante il servizio di post scuola delle primarie dell'I.C. n.7 e all'interno di un centro socio educativo. Soggetti coinvolti: insegnanti e studenti dell'Istituto Laura Bassi, educatori del Quartiere, Dirigenza dell'I.C. n.7, Società Dolce e Cooperativa Pettiroso (soggetti gestori dei servizi interessati).  | Vista la reciproca soddisfazione sia di chi ha accolto il progetto che degli studenti dell'Istituto Laura Bassi, la proposta è stata attivata anche nell'anno scolastico 2014/2015, con le medesime modalità, ampliate sperimentalmente anche a due scuole d'infanzia.  |
| Progetto di Servizio Civile Nazionale                                      | Il progetto, già positivamente sperimentato da 3 anni in San Donato, viene attivato per la 1a volta in modo congiunto sui due territori. Finalità: arricchire il sistema di interventi rivolti a preadolescenti e adolescenti, e dando ulteriore impulso alla rete di opportunità, in un ottica di promozione dell'agio e prevenzione di comportamenti devianti. |   | I due volontari si sperimenteranno come risorsa fattiva nei progetti educativi promossi dal Quartiere, in supporto alle attività degli educatori professionisti, come elemento di arricchimento personale e dei gruppi, sia dal punto di vista relazionale che di specifiche competenze. Parteciperanno al tavolo tecnico di coordinamento di Quartiere. Saranno attivamente coinvolti nella progettazione e realizzazione di iniziative rivolte ai ragazzi. Potranno inoltre dare il loro contributo ad attività di sistematizzazione e documentazione dei progetti.                                 |
| Progetto "La casa sull'albero", centro educativo territoriale di Via Libia | Creazione, in spazi comunali, di un centro educativo territoriale dedicato ad attività psicomotorie ed a sportello di ascolto e consulenza per le famiglie. Obiettivo: promozione del benessere, prevenzione del disagio, facilitazione e sostegno al ruolo genitoriale.   | Dall'anno educativo 2012/2013 si è lavorato per mettere a frutto la disponibilità di spazi comunali (dati gratuitamente in uso alla Cooperativa Quadrifoglio e all'Associazione ANUPI) con l'intento di potenziare le attività psicomotorie promosse nelle scuole d'infanzia (Progetto AGIO) e creare sul territorio un'offerta di servizio che mancava, relativa all'importante ambito psicomotorio. Tramite apposita convenzione coi soggetti di cui sopra, sono stati realizzati: attività psicomotorie in piccolo gruppo per bambini, attività di formazione specialistica in ambito psicomotorio, creazione di uno spazio di documentazione specialistico. | Nello scorso anno educativo 2013/2014 il progetto è stato ampliato anche al Quartiere San Donato ed è stata arricchita di un'altra importante opportunità: la creazione di uno spazio di ascolto e consulenza per genitori con bambini nella prima infanzia, tramite convenzione tra Settore Istruzione, Cooperativa Quadrifoglio e Quartiere San Vitale. Il centro di Via Libia viene sempre più a configurarsi come polo integrato di servizi educativi rivolti ai bambini e alle famiglie. Dati i positivi risultati il progetto va in proseguimento anche nel presente anno educativo 2014 / 2015 |

## 6.4. Sport, cultura e giovani

€ 29.532,01

### Sport:

Nel corso del 2015 il Quartiere supporterà il lavoro di analisi, istruttoria e proposta per predisporre ipotesi e opportunità di aggiornamento dell'assetto gestionale e regolamentare dell'impiantistica sportiva cittadina e di Quartiere, che proseguirà a livello cittadino. Ciò al fine di tenere conto dei crescenti oneri gestionali connessi anche a situazioni di progressivo invecchiamento delle strutture degli impianti, per ricercare opportunità di razionalizzazione di tempi e modalità gestionali, nella prospettiva della equilibrata diffusione della pratica sportiva e motoria. Il Quartiere San Vitale è orientato ad approfondire ulteriormente la vocazione prevalente degli impianti, le problematiche di messa in sicurezza e manutenzione degli stessi anche con il supporto del Settore Lavori Pubblici, la struttura dei ricavi attesi, la prospettiva del riassetto del sistema tariffario.

Proseguirà anche nel 2015 la collaborazione al percorso della messa in operatività delle proposte emerse nei Gruppi di Miglioramento della Conferenza di Organizzazione, in particolare nel Gruppo "Gestione e integrazione banche dati", con particolare riferimento alle proposte di revisione regolamentare e alla parte del "Sistema Sport" relativa agli inserimenti dei turni sportivi.

### Cultura:

Coordinamento con i Settori centrali per la promozione, attivazione e sostegno di iniziative culturali e di partecipazione che Libere Forme Associative e altri operatori intendano realizzare. Per il dettaglio dei progetti che il Quartiere realizza con la collaborazione delle Libere Forme Associative si rimanda alla scheda di pag. 9

Risorse finanziarie dirette totale euro

29.532,01

|                   | Acquisto beni di consumo | Prestazione di servizi | Trasferimenti | (Di cui Libere Forme Associative) | TOTALE SPESA CORRENTE | Beni durevoli |
|-------------------|--------------------------|------------------------|---------------|-----------------------------------|-----------------------|---------------|
| SERVIZI CULTURALI |                          |                        |               |                                   |                       |               |
| SERVIZI SPORTIVI  |                          | 29.532,01              |               |                                   | 29.532,01             |               |
| <b>TOTALE</b>     | <b>0,00</b>              | <b>29.532,01</b>       | <b>0,00</b>   | <b>0,00</b>                       | <b>29.532,01</b>      | <b>0,00</b>   |

## 6.4.1. Indicatori: sport, cultura e giovani

### IMPIANTI SPORTIVI

|  | Scolastici | Extra scolastici | Totale |
|--|------------|------------------|--------|
| Nr. complessi sportivi assegnati               | 9          | 4                | 13     |
| di cui nr. complessi sportivi gestiti a budget |            | 2                | 2      |
| Nr. impianti sportivi assegnati                | 12         | 12               | 24     |

| COMPLESSI SPORTIVI   |   |
|--|---|
| COMUNALI   | SCOLASTICI  |
| <p><b>Achille Baratti</b> – in convenzione – 3 palestre: 1 Pattinaggio/Calciotto, 2 Pallacanestro</p> <p><b>Ubaldo Tamburini</b> – in convenzione - un campo regolamentare, un campo calcio a 5 in erba sintetica, due campetti di calcio per allenamento</p> <p><b>Palestra Arpad Weisz</b> – in convenzione - 1 sala attrezzi, 1 palestra per ginnastica, fitness, aerobica</p> <p><b>Ex Pioppeto Mattei</b> - in convenzione - 1 campo polivalente per il gioco di pallavolo - basket - calciotto, 2 campo per il gioco delle bocce</p> | <p><b>Liceo Enrico Fermi</b> – 2 palestre: Fermi 1 23,6x12x6,2 – Fermi 2 23,6x12x6,2 -Pallacanestro, Pallavolo, Ginnastica, Attività formative</p> <p><b>Scuola Scandellara</b> - 1 palestra : 27,5x11,5x7,1 – Pallacanestro, Pallavolo, Ginnastica, Attività formative</p> <p><b>Scuola Jacopo della Quercia</b> – 2 palestre: Jacopo 1 27,5x11,5x7,1 – Jacopo 2 27,5x11,5x7,1 – Pallacanestro, Pallavolo, ginnastica,attività formative</p> <p><b>Scuola Giordani</b> – 1 palestra: 20x8,5x5,5 – Ginnastica, attività formative</p> <p><b>Scuola Innerio</b> – 2 palestre: Innerio 1 19,3x9,4x6,3 – Innerio 2 18x9x6,3 – Pallacanestro, Pallavolo, Ginnastica, Attività Formative</p> <p><b>Scuola Don Bosco</b> – 1 palestra: 16x8x5,7 Ginnastica, attività formative</p> <p><b>Scuola Livio Tempesta</b> – 1 palestra: 32x14,8x7,2 – Pallacanestro, Pallavolo, Ginnastica, Attività formative</p> <p><b>Scuola Guido Reni</b> – 1 palestra: 21,2x10,5x6,2 – Ginnastica, Attività formative</p> <p><b>Scuola Zamboni</b> - 1 sala motoria: 15,6x5x4,5 – Ginnastica, attività motoria</p> |
| SALE E CENTRI CIVICI RICREATIVI E CULTURALI  |   |
| <p>Sala Silentium – Quartiere San Vitale – Vicolo Bolognetti n° 2</p> <p>Palazzina Linea 37 – Via Scipione dal Ferro n° 16</p> <p>Centro sociale Pallone – Via del Pallone n° 8</p> <p>Centro sociale Romeo Ruozi – Via Castelmerlo n° 13</p> <p>Centro sociale Croce del Biacco – Via Rivani n° 1</p> <p>Centro sociale Scipione dal Ferro – Via Sante Vincenzi n° 50</p> <p>CasaLarga - Via del Carpentiere n° 14</p>  |   |

## 6.5. Informazioni e rapporti con il cittadino

Lo Sportello del Cittadino rilascia informazioni sul funzionamento dei servizi pubblici, sulle attività culturali, sportive, ricreative della città ed in particolare dei Quartieri; accoglie richieste in materia di assetto del territorio, servizi educativi e scolastici comunali; fornisce servizi anagrafici e accoglie suggerimenti, segnalazioni e reclami; rilascia le credenziali FedERa per accedere ai servizi online del Comune.

Le sedi nei Quartieri San Donato/San Vitale di Piazza Spadolini e Vicolo Bolognetti osservano il seguente orario dal 24 gennaio 2015:

- lunedì, mercoledì, venerdì dalle ore 8,15 alle 13,00

- martedì e giovedì dalle ore 8,15 alle 17,30

Nella giornata di sabato dalle 9.30 alle 12.30 la sede del Quartiere rimane aperta all'utenza con una nuova modalità:

volontari dell'Associazione Comunità Sociale/Associazioni Riunite che ha sottoscritto un Patto di collaborazione con il Quartiere, nell'ambito delle iniziative di promozione della cittadinanza attiva, è a disposizione dei cittadini per informazioni e/o supporto alla compilazione della modulistica per l'accesso ai servizi comunali, anche in modalità online e per dare informazioni sulle nuove funzionalità del portale Iperbole.

| Sportello al Cittadino                 | Anno 2013 | Anno 2014 |
|--|-----------|-----------|
| N° sedi Sportello al cittadino         | 2         | 1         |
| N° contatti allo sportello             | 38.000    | 36.000    |
| Afflusso medio giornaliero             | 150       | 125       |
| Tempi medi attesa                      | 20        | 20        |
| N° procedimenti avviati                | 3.943     | 4.295     |
|  |           |           |
| Citizen Relationship Management (CzRM) | Anno 2013 | Anno 2014 |
| n. segnalazioni                        | 648       | 758       |

## 7. Patrimonio: immobili gestiti dal Quartiere destinati alle LFA

| RAGIONE SOCIALE ASSOCIAZIONE                          | INDIRIZZO                           | NUMERI CIVICI                                | SCADENZA CONVENZIONE                                    | NOTE   |
|---|-------------------------------------|--|---|--|
| ASSOCIAZIONE SUB CAVE                                 | VIA SCANDELLARA                     | 52   | 22/07/2015  |  |
| ASSOCIAZIONE CULTURALE PANICARTE                      | VIA SANT'APOLLONIA                  | 19   | 30/04/2015  |  |
| ASSOCIAZIONE GLI ANNI IN TASCA. IL CINEMA E I RAGAZZI | VIA SANT'APOLLONIA                  | 15, 15/a, 17/a                               | 22/07/2015  |  |
| ASSOCIAZIONE HAMELIN                                  | P.ZZA ROSSINI 2 -VIA ZAMBONI        | 15   | 22/07/2015  | In attesa che la convenzione venga trasferita al Conservatorio |
| ASSOCIAZIONE LINEA 37                                 | VIA SCIPIONE DAL FERRO              | 16   | 17/04/2015  |  |
| ASSOCIAZIONE L'ALTRA BABELE                           | VIA SANT'APOLLONIA                  | 11   | 30/04/2015  |  |
| ASSOCIAZIONE CANICOLA                                 | VIA SANT'APOLLONIA                  | 13   | 30/09/2015  |  |
| LOCALI VUOTI  | VIA SAN VITALE                      | 100  | Sono in corso le procedure finalizzate all'assegnazione |  |
| CASALARGA (EX FIENILE VILLA PINI)                     | VIA DEL CARPENTIERE                 | 14   | 22/06/2015  |  |
| LOCALI VUOTI  | VIA SAN LEONARDO                    | 4 – 4 A e 10                                 | Sono in corso le procedure finalizzate all'assegnazione |  |
| AMICI DI PIAZZA GRANDE                                | VIA SAN VITALE – VIA SAN LEONARDO   | Via San Vitale 100/2<br>Via San Leonardo 2/a | Sono in corso le procedure finalizzate all'assegnazione |  |
| ASSOCIAZIONE ETABETA ONLUS                            | VIA DEL BATTIRAME – VIA DELLE BISCE | Via del Battirame 11<br>Via delle Bisce 10   | 10/10/2031  |  |



## **Programma Obiettivo 2015 Quartiere Saragozza**

**U.O. Affari Generali - Controllo di gestione**

## Indice

### Indice

|       |   |      |    |
|-------|---|------|----|
| 1.    | I numeri del Quartiere  | Pag. | 3  |
| 2.    | Le risorse umane del Quartiere  | Pag. | 4  |
| 3.    | Piano triennale dei Lavori pubblici e degli investimenti 2015-2017  | Pag. | 5  |
| 4.    | Budget 2015 per linea di intervento del Quartiere   | Pag. | 6  |
| 5.    | Sintesi della spesa per attività consumi specifici: risorse assegnate al Quartiere                          | Pag. | 7  |
| 6.    | Impatto riduzione delle risorse destinate ai Quartieri  | Pag. | 8  |
| 7.    | Politiche del quartiere   | Pag. | 13 |
| 8.    | Le risorse finanziarie per ambiti e indicatori:   |      |    |
| 8.1   | Direzione, amministrazione e organi istituzionali   | Pag. | 17 |
| 8.2   | Servizi sociali e assistenziali   | Pag. | 18 |
| 8.2.1 | Indicatori: servizi sociali e assistenziali   | Pag. | 19 |
| 8.2.2 | Progettualità con le associazioni e altri soggetti presenti sul territorio nell'ambito di riferimento       | Pag. | 22 |
| 8.3   | Servizi scolastici e educativi  | Pag. | 23 |
| 8.3.1 | Indicatori: servizi scolastici e educativi  | Pag. | 24 |
| 8.3.2 | Progettualità anche con le associazioni e altri soggetti presenti sul territorio nell'ambito di riferimento | Pag. | 27 |
| 8.4   | Sport, cultura e giovani  | Pag. | 28 |
| 8.4.1 | Indicatori: sport, cultura e giovani  | Pag. | 29 |
| 8.4.2 | Progettualità anche con le associazioni e altri soggetti presenti sul territorio nell'ambito di riferimento | Pag. | 31 |
| 8.5   | Informazioni e rapporti con il cittadino  | Pag. | 32 |
| 9     | Patrimonio: immobili gestiti dal Quartiere  | Pag. | 33 |

# 1. I numeri del Quartiere (1)

## Quartiere Saragozza

| Territorio   | Totale               |                      | Costa Saragozza      |                      | Malpighi             |                      |
|--|----------------------|----------------------|----------------------|----------------------|----------------------|----------------------|
|  | Ai 31.12.2013        | Ai 31.12.2014        | Ai 31.12.2013        | Ai 31.12.2014        | Ai 31.12.2013        | Ai 31.12.2014        |
| <b>Superficie territoriale (in Kmq.):</b>  | <b>11,705</b>        |                      | <b>10,746</b>        |                      | <b>0,959</b>         |                      |
| Densità di popolazione (Abit./Kmq.)  | 3.106,6              |                      | 2.258,0              |                      | 12.616,3             |                      |
| <b>Abitazioni</b>  | <b>2013</b>          | <b>2014</b>          | <b>2013</b>          | <b>2014</b>          | <b>2013</b>          | <b>2014</b>          |
| Progettate   | 9                    | 9                    | 0                    | 9                    | 0                    | 0                    |
| Iniziate   | 0                    | 0                    | 0                    | 0                    | 0                    | 0                    |
| Ultimate   | 0                    | 0                    | 0                    | 0                    | 0                    | 0                    |
| <b>Commercio e Pubblici Esercizi</b>   | <b>Ai 31.12.2013</b> | <b>Ai 31.12.2014</b> | <b>Ai 31.12.2013</b> | <b>Ai 31.12.2014</b> | <b>Ai 31.12.2013</b> | <b>Ai 31.12.2014</b> |
| Esercizi per il commercio al dettaglio (2)<br>- di cui grandi strutture di vendita | 845                  | 856                  |                      |                      |                      |                      |
| Servizi alla persona   | 153                  | 160                  |                      |                      |                      |                      |
| Pubblici esercizi  | 291                  | 281                  |                      |                      |                      |                      |
| <b>Popolazione</b>   | <b>Ai 31.12.2013</b> | <b>Ai 31.12.2014</b> | <b>Ai 31.12.2013</b> | <b>Ai 31.12.2014</b> | <b>Ai 31.12.2013</b> | <b>Ai 31.12.2014</b> |
| <b>Struttura per età</b>   |                      |                      |                      |                      |                      |                      |
| <b>Popol. residente complessiva</b>  | <b>36.363</b>        | <b>36.531</b>        | <b>24.264</b>        | <b>24.403</b>        | <b>12.099</b>        | <b>12.128</b>        |
| 0-14 anni  | 3.838                | 3.917                | 2.716                | 2.788                | 1.122                | 1.129                |
| 15-29 anni   | 4.720                | 4.695                | 3.095                | 3.118                | 1.625                | 1.577                |
| 30-64 anni   | 18.721               | 18.902               | 12.013               | 12.105               | 6.708                | 6.797                |
| 65 anni e oltre  | 9.084                | 9.017                | 6.440                | 6.392                | 2.644                | 2.625                |
| <b>Indicatori della struttura per età e per sesso</b>                              |                      |                      |                      |                      |                      |                      |
| Indice di vecchiaia  | 236,7                | 230,2                | 237,1                | 229,3                | 235,7                | 232,5                |
| Rapporto di mascolinità  | 86,8                 | 86,9                 | 86,3                 | 86,2                 | 87,9                 | 88,4                 |
| Tasso ricambio popol. in età attiva  | 170,6                | 174,9                | 160,4                | 164,1                | 193,9                | 199,9                |
| <b>Popolazione</b>   | <b>Ai 31.12.2013</b> | <b>Ai 31.12.2014</b> | <b>Ai 31.12.2013</b> | <b>Ai 31.12.2014</b> | <b>Ai 31.12.2013</b> | <b>Ai 31.12.2014</b> |
| <b>Famiglie e convivenze</b>   |                      |                      |                      |                      |                      |                      |
| Famiglie   | 20.444               | 20.516               | 13.181               | 13.246               | 7.263                | 7.270                |
| Dimensione media delle famiglie  | 1,75                 | 1,76                 | 1,82                 | 1,83                 | 1,62                 | 1,62                 |
| Residenti in convivenze (istituti, ecc.)   | 498                  | 496                  | 166                  | 174                  | 332                  | 322                  |
| Stranieri residenti  | 4.111                | 4.220                | 2.547                | 2.607                | 1.564                | 1.613                |
| <b>Movimento della popolazione</b>   | <b>Ai 31.12.2013</b> | <b>Ai 31.12.2014</b> | <b>Ai 31.12.2013</b> | <b>Ai 31.12.2014</b> | <b>Ai 31.12.2013</b> | <b>Ai 31.12.2014</b> |
| Nati vivi  | 298                  | 277                  | 186                  | 184                  | 112                  | 93                   |
| Morti  | 420                  | 437                  | 290                  | 287                  | 130                  | 150                  |
| Saldo naturale   | -122                 | -160                 | -104                 | -103                 | -18                  | -57                  |
| Immigrati  | 1.622                | 1.409                | 954                  | 865                  | 668                  | 544                  |
| Emigrati   | 1.514                | 978                  | 859                  | 604                  | 655                  | 374                  |
| Saldo migratorio   | -21                  | 328                  | 136                  | 242                  | -157                 | 86                   |
| <b>Quozienti gener. di natalità e mortalità</b>                                    | <b>Ai 31.12.2013</b> | <b>Ai 31.12.2014</b> | <b>Ai 31.12.2013</b> | <b>Ai 31.12.2014</b> | <b>Ai 31.12.2013</b> | <b>Ai 31.12.2014</b> |
| Quoziente generico di natalità   | 8,2                  | 7,6                  | 7,7                  | 7,5                  | 9,2                  | 7,7                  |
| Quoziente generico di mortalità  | 11,5                 | 12,0                 | 12,0                 | 11,8                 | 10,7                 | 12,4                 |

1) Fonte: Comune di Bologna - Dipartimento Programmazione. I dati relativi a "Commercio e Pubblici Esercizi" sono stati forniti dall'Area Vivibilità Urbana - Unità Intermedia Sportello Imprese.

2) Non sono ricomprese le forme speciali di vendita quali le vendite tramite Internet, per corrispondenza, porta a porta e televisive.



## 2. Le risorse umane del Quartiere

| Uffici                       | N° dipendenti al 31/12 |            |           |
|------------------------------|------------------------|------------|-----------|
|                              | 2012                   | 2013       | 2014      |
| Direzione/ Altro             | 24,00                  | 25,00      | 24,00     |
| Servizi Socio -Assistenziali | 18,00                  | 18,00      | 16,00     |
| Servizi Infanzia/ Educativi  | 111,00                 | 106,00     | 12,00     |
| Sport, cultura e giovani     | 2,00                   | 3,00       | 3,00      |
| Sportello del Cittadino      | 14,00                  | 12,00      | 11,00     |
| <b>Totale Quartiere</b>      | <b>169</b>             | <b>164</b> | <b>66</b> |

### 3. Piano Triennale dei lavori pubblici e degli investimenti 2015-2017

(Stralcio dal Programma triennale dei Lavori pubblici e degli investimenti 2015-2017)

#### Quartiere Saragozza

(in migliaia di euro)

| Interventi  | 2015 | 2016 | 2017 | Note   |
|---|------|------|------|--|
| <b>Progetto "Scuole medie inferiori"</b>  |      |      |      |  |
| Ristrutturazione con ricostruzione Scuola primaria e secondaria di I grado Carracci   | 0,00 | 0,00 | 0,00 | Protocollo d'intesa MIUR-Comune di Bologna del 11/09/2014 - Fondo immobiliare destinato alla rigenerazione dell'edilizia scolastica cittadina. |
| <b>Proposta di integrazione piano di investimenti, volta alla razionalizzazione logistica e organizzativa sia del Servizio Sociale Territoriale, sia del Reparto territoriale di PM deio quartieri Porto e Saragozza.</b> |      |      |      |  |
| Ascensore presso la sede dello sportello sociale dei quartieri Porto Saragozza di Via della Grada, al fine di agevolare l'accesso per anziani e disabili.   |      |      |      |  |
| Scala per uscita di sicurezza per garage interrato di Via Berti, presso la sede dei vigili di quartiere, onde aumentarne la fruibilità del garage.  |      |      |      |  |

| Opere di competenza di Dipartimento/area/Settori centrali che si realizzano nel territorio di riferimento |   |          |      |      |                                 |
|---|---|----------|------|------|---------------------------------|
| Opere di competenza del Consiglio Comunale  |   |          |      |      |                                 |
| Dipartimento/Area/Settore   | Progetti /Interventi/ Investimenti  | 2015     | 2016 | 2017 | Note                            |
| Settore Edilizia Pubblica e Manutenzione  | <b>Progetto "Uffici amministrativi e tecnici comunali"</b> - climatizzazione uffici all'interno di Palazzo Comunale   |          |      |      | Altri fin. / residui / economie |
|   | <b>Progetto "Manutenzione straordinaria ed adeguamento alla normativa edifici di proprietà comunale"</b> : Lavori di sistemazione impianto rilevazione/segnalazione incendi e antitrusione presso le Collezioni Comunali ed ex Morandi. | 220,00   |      |      | Altri fin. / residui / economie |
|   | <b>Progetto "Conservazione e restauro del patrimonio storico-monumentale"</b> : Palazzo Comunale - manutenzione straordinaria coperto, facciata e restauro elementi litici.   | 1.000,00 |      |      |                                 |
| Settore Sistema Culturale   | <b>Progetto "Conservazione e restauro del patrimonio storico-monumentale"</b> : manutenzione straordinaria del Cassero di Porta Saragozza   | 300,00   |      |      | Finanz. Di altri enti / privati |

#### 4. Budget 2015 per linea di intervento del Quartiere Saragozza

| Linea di intervento                                  | Bdg 2014            | Consuntivo '14      | Bdg 2015            |
|--|---------------------|---------------------|---------------------|
| <b>DIREZIONE, AFFARI GENERALI E ISTITUZIONALI</b>    | <b>43.000,00</b>    | <b>35.600,00</b>    | <b>32.100,00</b>    |
| Libere forme associative                             | 6.000,00            | 6.000,00            | 5.000,00            |
| Attività promozionali                                |                     |                     |                     |
| Costi di servizio-Direzione                          | 37.000,00           | 29.600,00           | 27.100,00           |
| <b>SERVIZI SOCIO ASSISTENZIALI ANZIANI</b>           | <b>1.337.000,00</b> | <b>1.317.500,00</b> | <b>1.141.400,00</b> |
| Ricoveri in case di riposo                           | 308.000,00          | 332.000,00          | 320.000,00          |
| Case residenze per anziani non auto                  | 349.000,00          | 375.000,00          | 367.000,00          |
| Appartamenti Protetti                                | 68.000,00           | 80.000,00           | 70.000,00           |
| Assistenza domiciliare                               | 475.400,00          | 384.500,00          | 239.700,00          |
| Centri diurni  | 69.000,00           | 75.000,00           | 73.000,00           |
| Telesoccorso   | 1.000,00            | 1.000,00            | 900,00              |
| Servizio mensa                                       | 19.000,00           | 19.000,00           | 18.000,00           |
| Sussidi anziani                                      | 40.000,00           | 40.000,00           | 45.000,00           |
| Vacanze per anziani                                  | 2.000,00            | 2.000,00            | 1.800,00            |
| Funerali   | 5.600,00            | 9.000,00            | 6.000,00            |
| <b>SERVIZI SOCIO ASSISTENZIALI MINORI</b>            | <b>406.000,00</b>   | <b>508.000,00</b>   | <b>456.000,00</b>   |
| Servizi residenziali e semiresidenziali              | 313.000,00          | 410.000,00          | 350.000,00          |
| Sussidi per affidi familiari                         | 17.000,00           | 17.000,00           | 16.000,00           |
| Integrazioni economiche minori                       | 41.000,00           | 41.000,00           | 45.000,00           |
| Tirocini formativi                                   | 6.000,00            | 6.000,00            | 5.000,00            |
| Assistenza educativo domiciliare                     | 29.000,00           | 34.000,00           | 40.000,00           |
| <b>SERVIZI PER ADULTI</b>                            | <b>49.000,00</b>    | <b>49.000,00</b>    | <b>48.000,00</b>    |
| integrazioni economiche                              | 26.000,00           | 26.000,00           | 27.000,00           |
| Tirocini formativi                                   | 23.000,00           | 23.000,00           | 21.000,00           |
| <b>SCUOLE DELL'INFANZIA</b>                          | <b>101.500,00</b>   | <b>118.700,00</b>   | <b>0,00</b>         |
| Progetto integrato scuola dell'infanzia              | 101.500,00          | 118.700,00          |                     |
| <b>DIRITTO ALLO STUDIO E ALTRE STRUTT. EDUCATIVE</b> | <b>1.130.000,00</b> | <b>1.242.021,00</b> | <b>1.182.900,00</b> |
| Assistenza all'handicap                              | 606.000,00          | 712.521,00          | 735.900,00          |
| Trasporto individuale                                | 11.000,00           | 18.000,00           | 18.000,00           |
| Estate in città                                      | 13.000,00           | 13.000,00           |                     |
| Estate in città 12-18 anni                           |                     |                     |                     |
| Iniziative di supporto                               | 18.000,00           | 18.500,00           | 13.000,00           |
| Servizi integrativi scolastici                       | 132.000,00          | 120.000,00          | 110.000,00          |
| Trasporto collettivo                                 | 290.000,00          | 300.000,00          | 251.000,00          |
| Interventi socio educativi minori                    | 60.000,00           | 60.000,00           | 55.000,00           |
| <b>CULTURA/GIOVANI/SPORT</b>                         | <b>50.500,00</b>    | <b>50.500,00</b>    | <b>50.500,00</b>    |
| Gestione impianti sportivi                           | 50.500,00           | 50.500,00           | 50.500,00           |
| Attività culturali                                   |                     | 0,00                |                     |
| <b>TOTALE QUARTIERE</b>                              | <b>3.117.000,00</b> | <b>3.321.321,00</b> | <b>2.910.900,00</b> |

## 5. Sintesi della spesa attiva – consumi specifici : risorse assegnate al Quartiere

| USCITE   | BdG 2015            |
|--|---------------------|
| <b>PRESTAZIONI DI SERVIZI</b>  | <b>2.641.725,00</b> |
| PRESTAZIONI DI SERVIZI PER INTERVENTI PROMOZIONALI E VARI                        | 8.325,00            |
| DIRITTO ALLO STUDIO E SERVIZI EDUCATIVI (interv.socioed.;iniz. di supp.)         | 56.500,00           |
| ESTATE IN CITTA'   |                     |
| TRASPORTO SCOLASTICO (MEZZI)   | 269.000,00          |
| ASSISTENZA ALUNNI CON HANDICAP   | 661.000,00          |
| SERVIZI INTEGRATIVI SCOLASTICI   | 110.000,00          |
| SERVIZI RESIDENZIALI PER ANZIANI   | 757.000,00          |
| SERVIZI DOMICILIARI PER ANZIANI (AD, TELESOCCORSO)                               | 240.600,00          |
| SERVIZI SEMI-RESIDENZIALI (CENTRI DIURNI)  | 73.000,00           |
| ALTRI SERVIZI SOCIO-ASSISTENZIALI ( vacanze per anziani, funerali)               | 7.800,00            |
| SERVIZIO MENSA   | 18.000,00           |
| IMPIANTI SPORTIVI  | 50.500,00           |
| PRESTAZIONI DI SERVIZI MINORI E FAMIGLIE (serv. Res.;A.D.)                       | 390.000,00          |
| <b>TRASFERIMENTI</b>   | <b>244.900,00</b>   |
| CONTRIBUTI E TRASFERIMENTI SERVIZI SOCIO ASSISTENZIALI PER ANZIANI               | 45.000,00           |
| CONTRIBUTI E TRASFERIMENTI VARI-DIRITTO ALLO STUDIO E SERVIZI EDUCATIVI          | 6.000,00            |
| CONTRIBUTI E TRASFERIMENTI PER INTERVENTI PROMOZIONALI E VARI (L.F.A.)           | 5.000,00            |
| TRASFERIMENTI MINORI E FAMIGLIE  | 66.000,00           |
| TRASFERIMENTI SERVIZIO SOCIALE ADULTI  | 48.000,00           |
| TRASFERIMENTI PORTATORI DI HANDICAP  | 74.900,00           |
| <b>BENI DI CONSUMO</b>   | <b>24.275,00</b>    |
| ACQUISTO BENI DI CONSUMO   | 19.375,00           |
| ACQUISTO DI BENI DI CONSUMO PER UFFICI E SERVIZI TRAMITE PROCEDURA CENTRALIZZATA | 4.900,00            |
| <b>BENI DUREVOLI</b>   | <b>0,00</b>         |
| ACQUISTO BENI DUREVOLI   | 0,00                |
| SISTEMI INFORMATIVI E TELEMATICI: BENI DUREVOLI E ATTREZZ. INFORMATICHE          | 0,00                |
| <b>TOTALE</b>  | <b>2.910.900,00</b> |

## 6 Impatto riduzione delle risorse destinate ai Quartieri

La predisposizione del Bilancio 2015-2017 del Comune di Bologna avviene in una situazione caratterizzata dal permanere di eccezionali difficoltà della finanza pubblica nazionale e locale.

Nell'ambito della manovra complessiva di riqualificazione della spesa si sono previste in particolare azioni specifiche relative ai servizi educativi, scolastici e socio-assistenziali delegati ai Quartieri.

Per consolidare e qualificare il sistema degli interventi di welfare delegato ai quartieri l'Amministrazione Comunale si impegna inoltre a svolgere nel 2015 e negli anni successivi tutte le azioni necessarie:

- per acquisire ulteriori risorse destinate prioritariamente alla qualificazione e al consolidamento del welfare locale, attraverso un'azione congiunta con lo Stato e la Regione, con le Fondazioni bancarie e con l'ASP Citta di Bologna;

- per elevare l'efficienza e l'efficacia delle risorse attualmente impegnate nelle diverse politiche di welfare, anche attraverso azioni di razionalizzazione dei singoli interventi;

- per conseguire una visione integrata degli effetti cumulativi dei diversi interventi svolti a favore di una stessa persona o di più individui appartenenti allo stesso nucleo familiare. In questa direzione un importante contributo per raggiungere una maggiore equità nei percorsi di accesso e contribuzione a questi servizi da parte delle famiglie sarà offerto dall'applicazione della normativa relativa alla nuova ISEE.

L'esito positivo di tali azioni consentirà di proseguire ed accentuare anche nel 2015 e negli anni successivi il percorso di qualificazione e consolidamento del sistema cittadino di interventi in campo educativo, scolastico e socio-assistenziale.

Per realizzare pienamente nel corso del 2015 questo impegno al momento attuale si è valutato, nel DUP-doc. 6, la necessità di acquisire e destinare all'insieme dei servizi in precedenza richiamati eventuali ulteriori risorse per 1 milione di euro, che l'Amministrazione, cercherà di reperire in larga prevalenza attraverso la ricerca di ulteriori maggiori entrate di natura corrispondente da accertare in corso d'anno.

Le risorse complessive assegnate per il 2015 al quartiere SARAGOZZA sono pari ad Euro 2.910.900 a fronte di una spesa a fine 2014 di Euro 3.321.000 con una riduzione di disponibilità - tenendo conto che dopo la revisione di alcune attribuzioni di spesa dell'area educativa e sociale la spesa assestata del 2014 è pari a Euro 3.094.000(\*) - di circa Euro 183.000.

Tale riduzione di disponibilità comporta degli effetti sulla gestione dei servizi, tenendo conto sia dei vincoli normativi che contrattuali, in particolare nelle aree che seguono.

Gli impatti potrebbero ridursi o annullarsi nella misura in cui l'Amministrazione dovesse riuscire a reperire le ulteriori risorse sopra citate (1 mln su tutti i quartieri).

\* Voci differenziate rispetto al 2014:

- contributi materne paritarie (a Settore Istruzione)

- consumi specifici per piccole forniture a Nidi e Materne (a Istituzione)

- scomparire la voce di entrata relativa al "Rimborso dall'Azienda Usl di Bologna di spese sostenute per attività a favore di anziani e disabili", per effetto del processo di accreditamento di questi servizi; alla scomparsa di questa voce di entrata nel bilancio 2015 deve corrispondere una riduzione delle spese sostenute nel 2014 per erogare questi servizi, transitati ora al regime dell'accreditamento.

## Servizi Sociali

In attesa dell'applicazione del nuovo ISEE su tutti i servizi sociali non è ancora possibile valutarne l'impatto economico.

### Assistenza domiciliare anziani

La riduzione impatta in primo luogo sul numero di ore di assistenza domiciliare rivolte a anziani parzialmente autosufficienti la cui spesa è interamente a carico del Comune. Questo implica ridurre il numero delle ore erogate ad utenti parzialmente non autosufficienti.

La riduzione del numero delle ore porta inevitabilmente alla diminuzione degli anziani assistiti al domicilio con questo tipo di intervento, con la possibile costituzione di una lista d'attesa per poter accedere al servizio. Di fatto nel 2015 si potrebbe dover bloccare il turn-over e/o ridurre le ore già assegnate a utenti già in carico.

Anche per quanto riguarda la sostenibilità della spesa per anziani non autosufficienti è comunque necessario gestire il turn-over onde evitare un aumento della stessa rispetto alle previsioni di budget.

### Case Residenze per anziani e Case di Riposo

Il budget disponibile comporta l'impossibilità di pervenire a nuovi inserimenti nel 2015 se non a fronte di uscite.

Questo potrebbe portare ad un allungamento delle Liste d'attesa che richiederebbe un aumento degli interventi di mantenimento al domicilio degli anziani non autosufficienti, che risulta però non attuabile dovendo perseguire la riduzione della spesa e quindi delle ore di assistenza domiciliare più sopra prospettata.

Per quanto riguarda le Case di riposo occorre poi evidenziare che, nel corso del 2015, verrà rivisto lo schema tipo di convenzione tra il Comune e le strutture e conseguentemente è probabile che verranno riviste in aumento le rette giornaliere con decorrenza 1 luglio 2015 (l'attuale schema è in vigore dal 2009).

Analogamente potrebbe esserci un rischio di revisione per le tariffe delle Case Residenze per Anziani (CRA).

Una possibile alternativa potrebbe essere quella di prevedere per quegli anziani ricoverati in Casa di Riposo, ma ancora parzialmente autosufficienti, la possibilità di addvenire a convenzionamenti anche con strutture meno costose delle case di riposo, quali comunità alloggio, case famiglia, cohousing.

Si tratta di una soluzione complessa, non gestibile direttamente dai quartieri, e con tempi medio-lunghi di realizzazione, comunque con una ricaduta residuale sull'andamento del servizio nel 2015.

### Accoglienza Residenziale per minori e mamme con bambini

La spesa per l'accoglienza in strutture residenziali per minori e mamme con bambini è un intervento molto oneroso per l'amministrazione, per gli elevati costi delle rette in queste strutture (che varia a seconda del tipo di struttura, ma che può superare i 100 euro giornalieri) e che, pertanto, incide fortemente sulla spesa anche a fronte di poche unità di minori e/o mamme con minori.

Si tratta di una spesa difficilmente "comprimibile" in quanto l'accoglienza in struttura viene attivata esclusivamente nei casi in cui le difficoltà familiari richiedano l'allontanamento del minore o a causa di situazioni di emergenza tali che motivino un'immediata tutela (art. 403 c.c.) e che in molti casi avviene a seguito di un provvedimento dell'autorità Giudiziaria o altrimenti per prevenire il provvedimento stesso, visto l'obbligo di tutela del minore.

Una riduzione della spesa per questo ambito è pertanto foriera di forti problematiche.

## Impatto riduzione risorse

Di seguito vengono evidenziate alcune proposte che possono contribuire ad attenuare l'impatto del "taglio" a livello cittadino:

- rendere disponibili degli alloggi del Comune (non Erp per i quali vi è un regolamento specifico di assegnazione), per l'accoglienza di nuclei mamma bambino/i in uscita dalle strutture, in condizione di pre autonomia e che, se adeguatamente supportati (accompagnamento socio educativo ed eventuale sostegno economico) possano poi nel medio lungo periodo raggiungere la piena autonomia, sul modello del progetto Gandusio che ha portato ad ottimi risultati con l'utilizzo di tutti gli appartamenti disponibili. Questo consentirebbe anche nell'immediato, con la messa a disposizione di almeno una decina di appartamenti con possibilità di appoggiarvi più nuclei, un sensibile contenimento delle risorse in quanto, anche prevedendo la spesa di accompagnamento e sostegno economico, risulterebbe in ogni modo molto meno oneroso della permanenza in struttura;
- chiedere alla Regione di rivedere le disposizioni in materia, che disciplinano il funzionamento e i requisiti dei luoghi di accoglienza per i minori e per le madri con bambini, che incidono fortemente sui costi delle strutture deputate;
- la piena attuazione degli accordi con l'AUSL relativi all'attività dell'Unità di Valutazione Multidisciplinare, che deve portare a una maggiore partecipazione dell'Azienda sanitaria alla spesa per quei casi di minori accolti che hanno una forte componente di bisogno assistenziale sanitario (ad es. psichiatrica) e che ancora spesso gravano come spesa totalmente sul Comune, normativamente obbligato a tutelare il minore;
- prevedere anche per questo servizio, così come è già per altri ambiti, la partecipazione delle famiglie alla spesa nei casi in cui vi sia disponibilità economica da parte di quest'ultima e quando la problematica del minore accolto sia correlata a deficit educativo (supporto normativo nazionale a tal proposito), in base a criteri specifici definiti dall'amministrazione, sapendo però che le caratteristiche socioeconomiche della maggioranza dei nuclei coinvolti non fanno presumere impatti straordinari di questo pur opportuno percorso. Per perseguire questo obiettivo occorrerà predisporre atti normativi a livello di ente ;
- promuovere maggiormente gli interventi di affidamento e adozione:
  - ° agendo sugli iter, per rendere i percorsi più snelli e i tempi più brevi,
  - ° ampliando l'area dell'accoglienza familiare, sperimentando forme di affidamento sostenuto da associazioni e soggetti qualificati e competenti,
  - ° qualificando il sostegno nella fase post adozione, per consentire un accompagnamento ed una rilevazione precoce delle criticità che si presentano per i nuclei adottivi al fine di intervenire precocemente nelle situazioni più problematiche.

Tali interventi presuppongono un impegno diretto del Dipartimento Benessere di Comunità/Settore Servizi Sociali non essendo le proposte nella disponibilità dell'Area/Quartieri.

Il tema presenta elementi di estrema delicatezza: portando all'estremo la dicotomia tra risorse e necessità/obbligo degli interventi di protezione, si rischia da un lato di costringere a costituire debiti fuori bilancio, dall'altro di omettere interventi necessari o di effettuarli con tempi e modalità non idonee, con elevatissimi rischi.

L'estremizzazione della dicotomia bisogno/risorse è in questo caso tale che le condizioni di cui sopra sono da considerarsi non tanto come interventi opportuni, bensì come condizioni sine qua non da attivarsi in tempi rapidissimi per sostenere l'impatto della riduzione delle risorse.

Per quanto riguarda il nostro quartiere il budget previsto consente di coprire la situazione in essere potendo beneficiare di un lavoro puntuale dei servizi finalizzato a piani di uscita dalle strutture ma anche di un temporaneo trend favorevole nel turn over.

Ovviamente, trattandosi di un servizio orientato alla gestione dell'emergenza, l'eventuale insorgenza di nuovi casi con costo significativo non riuscirebbe ad essere coperta con certezza.

## Servizi educativi

### Assistenza handicap

L'assistenza all'handicap ricomprende tutte le attività finalizzate al sostegno, degli alunni e degli studenti portatori di disabilità a integrazione del sostegno coperto dagli insegnanti di sostegno già presenti nelle scuole. Si tratta di un intervento molto oneroso per l'amministrazione, dal punto di vista della spesa, per l'elevato costo orario del personale dedicato.

Negli ultimi anni si è registrato a livello cittadino un aumento rilevante dei soggetti certificati dall'Ausl (+ 12% nel 2013 rispetto l'anno precedente su tutta la città) e, quindi, formalmente aventi diritto a tale supporto. A livello cittadino gli alunni certificati iscritti sono passati da 949 nell'a.s. 2012-2013, a 1.124 nell'anno scolastico 2013-2014, raggiungendo i 1.224 nell'a.s. 2014-2015 (+ 100rispetto quello precedente).

Inoltre negli ultimi anni scolastici si è verificata una sensibile riduzione degli educatori comunali che forniscono questo tipo di assistenza (che sono passati da 201 nell'a.s 2011-2012 a 93 nell'a.s. 2013-2014), a seguito di pensionamenti e trasferimenti degli insegnanti comunali di sostegno sulle attività di sezione, con conseguente sostituzione di tali figure con educatori acquisiti da soggetti esterni.

Per il contenimento della spesa, a fronte di questi fattori congiunturali (sensibile aumento degli alunni destinatari e necessità di acquisire all'esterno educatori) che avrebbero portato ad un inevitabile incremento delle risorse dedicate nell'a.s. 2014-2015, sono state messe già in atto una serie di azioni di razionalizzazione e revisione del sistema di assistenza, per far sì che la spesa cittadina sostenuta per l'a.s. 2014-2015 non andasse a superare quella dell'anno 2013- 2014.

In particolare si è lavorato sulla riduzione del numero massimo di ore educatore per bambino per le Scuole dell'infanzia comunali, passando da 18 a 15,5 con un risparmio su base annua del 15% a parità di utenti; sulla ridefinizione, per quel che concerne le Scuole dell'infanzia statali, di uno standard medio/orario per plesso/quartiere sui nuovi utenti (portandolo a 9,5 ore settimanali di educatore per bambino), sul processo di attribuzione con l'assegnazione del monte ore al dirigente scolastico consentendogli di razionalizzarlo, assieme alle opportunità date dalla figura del cosiddetto "educatore di istituto".

Tenendo conto del fenomeno costante dell'incremento di certificazioni da parte dell'Ausl, ci si potrebbe trovare, a livello cittadino, nella condizione di dover ridurre il numero medio di ore di sostegno handicap per alunno, a partire da settembre 2015 mentre è senz'altro necessario responsabilizzare le direzioni scolastiche per la migliore utilizzazione dei pacchetti di ore.

Sempre nell'ottica del contenimento della spesa per questo intervento è poi necessario aprire un confronto a livello cittadino nei tavoli di coordinamento con Enti, strutture sanitarie e scolastiche coinvolte (AUSL, Direzioni Scolastiche), per una responsabile e condivisa presa in carico del tema e per attivare congiuntamente azioni di riordino della spesa, definendo priorità coerenti con le disponibilità di Bilancio dell'amministrazione comunale.

Inoltre con la minore disponibilità di risorse, ad oggi non è coperta la spesa per il sostegno handicap nei Centri estivi 2015.

Nel caso del nostro quartiere, l'immissione di alcuni utenti "gravi" negli ultimi mesi sta portando a uno sfioramento delle 9,5 ore settimanali per assistito ed è quindi necessario un riallineamento delle attribuzioni cercando di impattare il meno possibile sui singoli utenti e coinvolgendo nel percorso le direzioni scolastiche.



Vi è poi il problema della presenza sul territorio della Scuola materna convenzionata "Al Cinema !" che nell'a.s. 2014-15 ha accolto 10 bambini con certificazioni di disabilità, e che ne accoglierà altri tre da settembre, molti dei quali provenienti da altri territori, e con disabilità gravi.

Il Settore Istruzione si era impegnato a contribuire a questa spesa e a seguito di ciò era stata effettuata variazione di bilancio sui due anni. Nella distribuzione del budget 2015 si è però perso totalmente l'effetto di questa variazione di bilancio a favore del quartiere, in quanto si è preso come base di calcolo l'ammontare complessivo delle risorse spese/impegnate dal quartiere nell'anno precedente, che in questo caso erano assai inferiori in quanto l'aumento di spesa si proietta per la maggior parte sul 2015.

Il Quartiere Saragozza, pur non avendo ricevuto risorse aggiuntive a tal uopo, e pur in presenza di una netta prevalenza di utenti non propri, per chiudere l'a.s. 2014-15 ha previsto nel proprio budget la copertura finanziaria del sostegno alla scuola Al Cinema! per la prima parte dell'anno 2015 (fino a giugno).

Visto che la Convenzione con la Fondazione Gualandi, è in scadenza al 30.8.2015 è necessario che prima del rinnovo vengano definite le regole e il finanziamento della stessa, in quanto le risorse del quartiere non potrebbero coprire alcunché a partire da settembre 2015.

#### **Trasporto scolastico collettivo**

Il contenimento della spesa per questo servizio è già stato realizzato attraverso il nuovo contratto, stipulato nel 2014, con affidamento della gestione del servizio per 6 anni.

La spesa per questo servizio passa da 581.742,37 euro del 2013 a 534.167,93 euro del 2014 (l'effetto del nuovo contratto parte da settembre 2014), a 465.497,12 euro del 2015 (il nuovo contratto ha effetto sull'intero anno), evidenziando un risparmio su base annua tra il 2013 e il 2015 del 20%.

Impatto riduzione risorse



## 7 Politiche di Quartiere

### LINEE PROGRAMMATICHE ED AZIONI DA SVILUPPARE NEL CORSO DEL 2015

Nel definire le linee programmatiche si è tenuto conto, oltre che della situazione attuale, anche delle trasformazioni in essere e delle prospettive future che riguardano il quartiere, la sua composizione sociale e demografica, e le modifiche introdotte nell'organizzazione dell'amministrazione comunale, in particolare quelle che derivano dalla creazione dell'ASP unica città di Bologna e dell'Istituzione per i servizi scolastici.

Esaminando il quadro demografico, rileviamo che la popolazione del quartiere conferma il suo trend di leggerissima crescita (168 unità, corrispondente a uno 0.5%) che riguarda prevalentemente la zona Costa-Saragozza. Aumenta la fascia fino ai 14 anni, mentre diminuiscono leggermente gli over 65, anche se tale diminuzione sappiamo che non riguarda i grandi anziani, che sono invece in aumento.

Cresce di poco più di un centinaio di unità la popolazione straniera. In generale, nel quartiere il saldo naturale della popolazione è negativo, mentre è positivo il saldo migratorio.

Continua quindi gradualmente ad aumentare la presenza di quelle fasce di età che più necessitano di servizi scolastici e socio-assistenziali, che sono a carico dell'amministrazione comunale.

Allo stesso tempo, però, pur tenendo conto delle rettifiche dovute alla revisione di alcune attribuzioni di spesa dell'area educativa e sociale, diminuiscono di quasi 200.000 euro le risorse complessivamente assegnate al quartiere. Tale diminuzione non potrà non avere effetti sulla gestione dei servizi sociali e dei servizi educativi.

Sarà quindi fondamentale, per ridurre tale impatto negativo, che l'amministrazione comunale si metta nella condizione di recuperare ulteriori risorse da assegnare ai Quartieri.

Nel corso di questi ultimi anni, sempre caratterizzati da difficoltà economiche, i quartieri hanno da parte loro realizzato notevoli innovazioni organizzative, dirette ad aumentare l'efficienza e a una diminuzione dei costi complessivi: ricordiamo che, a partire dal 2012, un unico dirigente ha la responsabilità dei quartieri Saragozza e Porto, e che sono state accorpate le posizioni per quello che riguarda gli Sportelli del Cittadino, bilancio e controllo di gestione. Inoltre, da quest'anno Porto e Saragozza hanno un'unica responsabile per i servizi educativi.

Tenendo conto di tutto questo, nel 2015 si intende:

1. Per rendere più efficiente e sostenibile l'accesso agli sportelli del cittadino, attuare il già previsto intervento, previsto e coordinato a livello cittadino, sul numero di sedi e sugli orari di apertura, utilizzando così nel modo migliore l'organico disponibile. In proposito, a partire dal 1 aprile è prevista l'unificazione dell'URP del quartiere saragozza presso la sede di via XXI Aprile, che sarà adeguatamente potenziata. Inoltre l'amministrazione sta consolidando le azioni finalizzate a ridurre la necessità dei cittadini di ricorrere fisicamente alle prestazioni dello sportello, rendendo accessibili alcune procedure con le nuove tecnologie.

## Politiche

2. Sono sempre più numerosi i grandi anziani, che in diversi casi riescono a mantenersi presso la propria abitazione anche in età molto avanzata: non è più tanto raro il caso di centenari in condizione di buona salute, fisica e mentale, che continuano a risiedere nella propria abitazione, con il supporto di una rete familiare e sociale. Confermiamo quindi l'importanza di continuare a rafforzare tutto ciò che consente la permanenza al domicilio, sia attraverso progetti socio-sanitari promossi in collaborazione (e compartecipazione economica) con l'AUSL, sia attraverso progetti, in collaborazione con i centri sociali e altre realtà del territorio che operano in rete, per portare sostegno ai cittadini anziani in condizioni di fragilità.
3. In questi anni abbiamo rafforzato la collaborazione e la valorizzazione dei due centri sociali del quartiere Saragozza. Riteniamo però fondamentale, anche nella prospettiva della futura unificazione dei quartieri Porto e Saragozza, ampliare il lavoro di rete, coinvolgendo anche i tre centri sociali del quartiere Porto. Importante anche il mantenimento del rapporto di strettissima collaborazione con gli Orti di Saragozza, con i quali si sta avviando un progetto per una effettiva fruizione intergenerazionale. Si stanno inoltre consolidando, anche nel nostro territorio, diverse "social street", organizzazioni spontanee di cittadini che desiderano creare un sistema di relazioni di vicinato e promuovere azioni di cura della città e di promozione della socialità. Intendiamo mantenere e rafforzare i contatti con queste organizzazioni, rispetto alle quali il quartiere può avere un ruolo di "facilitatore", fornendo loro gli elementi per una più completa conoscenza del territorio e dei suoi bisogni, e fornendo il supporto tecnico che a volte è necessario per lo svolgimento delle loro attività. Citiamo, a titolo pure di esempio, il mercatino del riuso che la social street di via del Pratello promuove periodicamente nel cortile del centro sociale "La pace", in via del Pratello.
4. In generale, si intendono favorire le azioni di "cittadinanza attiva", anche utilizzando gli strumenti messi a disposizione dal nuovo regolamento per la cura dei beni comuni. In particolare, il quartiere promuoverà, in collaborazione con l'amministrazione comunale, con Hera, con associazioni e singoli cittadini che si renderanno disponibili, azioni per la rimozione dei graffiti e la riqualificazione degli spazi urbani.
5. Per quanto riguarda minori e adolescenti, obiettivo è quello di prevenire il disagio e di contenere il più possibile il ricorso a strutture residenziali o semi residenziali. Per questo, accanto all'attività degli educatori, si intendono confermare e rafforzare i rapporti di collaborazione con altri soggetti che operano sul territorio, sia per promuovere azioni e progetti condivisi (aiuto allo studio, "Vado anch'io in vacanza"...), sia proponendo momenti pubblici di riflessione e approfondimento su temi che riguardano gli adolescenti. Si conferma la valutazione positiva dell'attività che si svolge nei locali di via del Pratello a cura del gruppo educativo che si occupa del disagio degli adolescenti. Riteniamo inoltre che la prevista collocazione, negli spazi immediatamente adiacenti, dei servizi dedicati ai minori della nuova Asp unica cittadina non potrà che avere un positivo effetto sinergico rispetto alle politiche attualmente realizzate dal quartiere.
6. In seguito alla nascita dell'Istituzione, il Quartiere non ha più la gestione diretta dei servizi 0-6; resta però il referente sul territorio sia per quanto riguarda gli accessi, sia per dare il proprio contributo alla definizione dei bisogni e alla programmazione. In seguito al recente ampliamento dell'offerta, non ci sono liste d'attesa per l'accesso alla scuola dell'infanzia, rispetto alla quale crediamo occorra però ribadire la richiesta di statalizzazione di alcune sezioni.

## Politiche

7. Per quanto riguarda la scuola primaria, il quartiere da alcuni anni è in sofferenza a causa dell'aumento del numero degli obbligati. Quest'anno, in sede di programmazione, si è evidenziata la possibilità, se sarà necessario, di avere una classe prima in più alle scuole Bombicci (anche se difficilmente potrà essere a tempo pieno). L'anno prossimo (2016-17) ci sarà una prima in più alle scuole XXI Aprile. Per settembre 2017, invece, è prevista l'apertura della nuova sezione di scuola elementare presso il complesso delle nuove scuole Carracci. Riteniamo comunque importante una diponibilità all'elasticità negli accessi dei bambini residenti nel quartiere da parte delle scuole Longhena.
8. Compatibilmente con le risorse disponibili, vorremmo confermare l'offerta culturale estiva presso il centro civico di via Pietralata, mettendo a disposizione, come gli altri anni, uno spazio attrezzato. Intendiamo realizzare attività, con la collaborazione di associazioni, all'interno del Punto lettura Bollini-Speroni, oltre che mantenere il proficuo rapporto di collaborazione con la biblioteca Tassinari Clo di Villa Spada. Vogliamo confermare la collaborazione con l'ANPI Saragozza e con la Comunità ebraica per promuovere, anche con le scuole, "percorsi della memoria", facendo riferimento alle numerose testimonianze storiche che possiamo trovare all'interno del territorio del quartiere, e valorizzando il monumento alle cadute partigiane di Villa Spada.
9. Intendiamo confermare l'attività di orientamento e informazione legale gratuita presso gli spazi del centro civico di via Pietralata.
10. Per consolidare il percorso diretto ad agevolare il collegamento e la messa in rete tra le diverse associazioni presenti nel territorio del quartiere, anche quest'anno a inizio autunno organizzeremo "Volo anch'io", la festa del volontariato del quartiere Saragozza
11. Intendiamo promuovere stili di vita rispettosi della salute e dell'ambiente; favorire la mobilità ciclabile, in attesa della prossima apertura di un ulteriore tratto della "tangenziale delle biciclette", inaugurata nel settembre scorso. Possiamo finalmente salutare con grande favore il completamento della rampa di accesso al portico di San Luca, presso l'Arco Bonaccorsi, che consente di superare una importante barriera architettonica. È in fase di realizzazione una nuova "zona30" nel tratto compreso tra via Andrea Costa, Saragozza, viale Pepoli e via Turati, che nei prossimi mesi sarà estesa fino all'area dello Stadio. La percentuale di raccolta differenziata, rispetto alla quale il quartiere contribuisce mettendo a disposizione i materiali e le informazioni necessarie, è aumentata considerevolmente con l'introduzione del "porta a porta" nel centro storico, mentre prossimamente partirà anche nel nostro territorio la realizzazione di mini isole ecologiche interrato che consentiranno di differenziare anche vetro/lattine e i rifiuti organici.
12. Per la promozione e la tutela del territorio collinare, andrà proseguito il rapporto con il settore ambiente e con associazioni che promuovono l'escursionismo al fine di favorire il collegamento dei parchi collinari e la fruizione della collina, anche in funzione del monitoraggio del rischio idro-geologico. In collaborazione con le associazioni che hanno costituito il "comitato per Villa Spada", intendiamo proseguire quelle azioni straordinarie già avviate per la cura e la promozione del Parco.
13. Intendiamo avviare in maniera strutturata e sistematica il "Lavoro di comunità", in collaborazione con il quartiere Porto. Per questo sarà fondamentale la realizzazione di una relazione stabile anche con parte di quei soggetti che sono abituati ad operare senza rapportarsi direttamente con le istituzioni, ma danno un contributo importante al welfare territoriale.

## Politiche

14. La nuova proprietà del Bologna calcio ha più volte manifestato l'intenzione di realizzare interventi importanti di riqualificazione delle strutture sportive nell'area dello stadio Dall'Ara, e anche nella porzione di territorio limitrofa. Riteniamo fondamentale, non appena questa manifestazione di intenti si trasformerà in un percorso operativo, un coinvolgimento del quartiere e del territorio. Questo sia per gli elementi di carattere urbanistico, sia per quelli che andranno a incidere sulle numerose e importanti attività sportive di base che attualmente si svolgono negli impianti di quell'area.

15. Il comitato per il restauro del Portico di San Luca, nel corso del 2014, ha realizzato, in collaborazione con l'amministrazione comunale, interventi significativi nella parte collinare del portico. Il quartiere, presente all'interno del Comitato, continuerà a sostenerne l'attività, anch e facendo da tramite con l'amministrazione comunale e gli altri soggetti sensibili al tema.

## 8. Risorse finanziarie per ambiti e indicatori

### 8.1. Direzione, amministrazione e organi istituzionali

Risorse finanziarie : totale euro

32.100,00

|                                   | Acquisto bene consumo<br>(Int.2, Tit.1 ) | Prestazione di servizi<br>(Int.3, Tit 1) | Trasferimenti<br>(Int.5, tit.1) | TOTALE SPESA<br>CORRENTE | Beni durevoli |
|-----------------------------------|--|--|---------------------------------|--------------------------|---------------|
| <b>ORGANI ISTITUZIONALI</b>       |  |  |                                 |                          |               |
| Iniziative promozionali           |  |  |                                 |                          |               |
| Libere forme associative (L.F.A.) |  |  | 5.000,00                        | 5.000,00                 |               |
| <b>ATTIVITA' DIREZIONALE</b>      |  |  |                                 |                          |               |
| Spese ordinario funzionamento     | 13.875,00                                | 7.325,00                                 |                                 | 21.200,00                |               |
| Piccola manutenzione              |  | 1.000,00                                 |                                 | 1.000,00                 |               |
| <b>Totale</b>                     | <b>13.875,00</b>                         | <b>8.325,00</b>                          | <b>5.000,00</b>                 | <b>27.200,00</b>         | <b>0,00</b>   |

Risorse finanziarie di competenza del Quartiere attribuite al budget di altri settori

|                                    |                 |
|------------------------------------|-----------------|
| Carta e cancelleria                | 4.900,00        |
| Abbonamenti a quotidiani e riviste |                 |
| <b>Totale</b>                      | <b>4.900,00</b> |

**8.2. Servizi sociali e assistenziali****€ 1.645.400,00****SERVIZI SOCIALI E ASSISTENZIALI ANZIANI**Risorse finanziarie dirette totale euro **1.141.400,00**

|                                     | Acquisto beni di consumo (Int. 2, Tit. 1) | Prestazione di servizi (Int. 3, Tit. 1) | Trasferimenti (Int. 5, Tit. 1) | TOTALE SPESA CORRENTE | Beni durevoli |
|-------------------------------------|---|---|--------------------------------|-----------------------|---------------|
| Case di riposo                      |   | 320.000,00                              |                                | 320.000,00            |               |
| Case residenze anziani non auto     |   | 367.000,00                              |                                | 367.000,00            |               |
| Appartamenti protetti               |   | 70.000,00                               |                                | 70.000,00             |               |
| Assistenza domiciliare              |   | 231.625,00                              |                                | 231.625,00            |               |
| Assistenza domiciliare volontariato |   | 8.075,00                                |                                | 8.075,00              |               |
| Telesoccorso                        |   | 900,00                                  |                                | 900,00                |               |
| Centri diurni                       |   | 73.000,00                               |                                | 73.000,00             |               |
| Servizio mensa                      |   | 18.000,00                               |                                | 18.000,00             |               |
| Sussidi anziani                     |   |   | 45.000,00                      | 45.000,00             |               |
| Vacanze per anziani                 |   | 1.800,00                                |                                | 1.800,00              |               |
| Funerali                            |   | 6.000,00                                |                                | 6.000,00              |               |
| <b>Totale</b>                       | <b>0,00</b>                               | <b>1.096.400,00</b>                     | <b>45.000,00</b>               | <b>1.141.400,00</b>   | <b>0,00</b>   |

**SERVIZI SOCIALI E ASSISTENZIALI MINORI**Risorse finanziarie dirette totale euro **456.000,00**

|   | Acquisto beni di consumo (Int. 2, Tit. 1) | Prestazione di servizi (Int. 3, Tit. 1) | Trasferimenti (Int. 5, Tit. 1) | TOTALE SPESA CORRENTE | Beni durevoli |
|---|---|---|--------------------------------|-----------------------|---------------|
| Servizi residenziali e semiresidenziali |   | 350.000,00                              |                                | 350.000,00            |               |
| Sussidi per affidi familiari            |   |   | 16.000,00                      | 16.000,00             |               |
| Integrazioni economiche minori          |   |   | 45.000,00                      | 45.000,00             |               |
| Tirocini formativi                      |   |   | 5.000,00                       | 5.000,00              |               |
| Assistenza educativo domiciliare        |   | 40.000,00                               |                                | 40.000,00             |               |
| <b>Totale</b>                           | <b>0,00</b>                               | <b>390.000,00</b>                       | <b>66.000,00</b>               | <b>456.000,00</b>     | <b>0,00</b>   |

**SERVIZI PER ADULTI**Risorse finanziarie dirette totale euro **48.000,00**

|                         | Acquisti beni di consumo (Int.2, Tit.1) | Prestazioni di servizi (Int.3 Tit.1) | Trasferimenti (Int.5, Tit.1) | TOTALE SPESA CORRENTE | Beni durevoli |
|-------------------------|---|--------------------------------------|------------------------------|-----------------------|---------------|
| Integrazioni economiche |   |                                      | 27.000,00                    | 27.000,00             |               |
| Tirocini formativi      |   |                                      | 21.000,00                    | 21.000,00             |               |
| <b>Totale</b>           | <b>0,00</b>                             | <b>0,00</b>                          | <b>48.000,00</b>             | <b>48.000,00</b>      | <b>0,00</b>   |



## 8.2.1. Indicatori: servizi sociali e assistenziali

### INDICATORI SERVIZI SOCIALI E ASSISTENZIALI ANZIANI

#### RICOVERI

|   | <b>Previsione 2014</b> | <b>Previsione 2015</b> |
|---|------------------------|------------------------|
| <b>Case di Riposo</b>                                   |                        |                        |
| N° medio annuo anziani assistiti a carico del quartiere | 29                     | 25                     |
| <b>Case Residenze anziani non auto</b>                  |                        |                        |
| N° medio annuo anziani assistiti a carico del quartiere | 35                     | 42                     |
| <b>Appartamenti protetti</b>                            |                        |                        |
| N° medio utenti in appartamenti                         | 11                     | 8                      |

#### ALTRI SERVIZI SOCIO-ASSISTENZIALI PER ANZIANI

|  | <b>Previsione 2014</b> | <b>Previsione 2015</b> |
|--|------------------------|------------------------|
| <b>SUSSIDI CONTINUATIVI E U.T.</b>           |                        |                        |
| N° annuo fruitori di sussidi mensili anziani | 70                     | 72                     |
| N° annuo fruitori di sussidi mensili adulti  | 60                     | 61                     |
| N° totale sussidi anziani                    | 125                    | 130                    |
| N° totale sussidi adulti                     | 110                    | 111                    |

**ASSISTENZA DOMICILIARE**

|                               | <b>Previsione 2014</b> | <b>Previsione 2015</b> |
|-------------------------------|------------------------|------------------------|
| N° ore A.D.                   | 20.000,00              | 20.400,00              |
| <b>TOTALE ORE</b>             | <b>20.000,00</b>       | <b>20.400,00</b>       |
| N° medio annuo assistiti A.D. | 71                     | 58                     |
| <b>TOTALE ASSISTITI</b>       | <b>71,00</b>           | <b>58,00</b>           |

**CENTRI DIURNI**

|                       | <b>Previsione 2014</b> | <b>Previsione 2015</b> |
|-----------------------|------------------------|------------------------|
| N° giorni di apertura | 290                    | 290                    |
| N° medio annuo utenti | 30                     | 30                     |
| N° posti offerti      | 25                     | 25                     |

Indicatori Soc-Ass

**INDICATORI SERVIZI SOCIALI E ASSISTENZIALI MINORI**

|  | <b>Previsione 2014</b> | <b>Previsione 2015</b> |
|--|------------------------|------------------------|
| N° utenti servizi residenziali a retta e in convenzione compresi gruppi appartamento | 24                     | 24                     |
| N° beneficiari contributi per affido minori  | 4                      | 4                      |
| N° contributi erogati per affido minori  | 48                     | 48                     |
| N° beneficiari borse lavoro  | 6                      | 5                      |
| N° beneficiari integrazioni economiche   | 100                    | 105                    |
| N° ore di Assistenza educativa domiciliare   | 1420                   | 1600                   |

**INDICATORI ALTRI SERVIZI SOCIO ASSISTENZIALI**

|                        | <b>Previsione 2014</b> | <b>Previsione 2015</b> |
|------------------------|------------------------|------------------------|
| N° Borse lavoro adulto | 80                     | 80                     |
| N° Funerali            | 6                      | 7                      |

**8.2.2. Progettualità anche con le Associazioni e altri soggetti presenti sul territorio nell'ambito di riferimento**

| <b>Progetto</b>      | <b>Macro-obiettivo</b>   |
|----------------------|--|
| SARAGOZZA E PORTO IN | Saragozza e Porto IN: include numerose associazioni che riguardano il sostegno della popolazione anziana a vari livelli: prevenzione; attività ricreative; coinvolgimento nella gestione dei centri anziani ecc.   |
| BADA BENE INPDAP     | Prevenzione ed educazione alla salute per gli anziani autosufficienti: passeggiate e gruppi di cammino, informatica per anziani.   |
| TENIAMOCI PER MANO   | E' un progetto collegato ai centri Anziani per l'inserimento di persone con demenza. Sono già attivi in altri centri e stiamo per aprire il progetto al Q.re Porto e Saragozza   |
| CRA PER TE           | Progetto della Casa Residenza Anziani che accoglie anche anziani del territorio Saragozza non inseriti in struttura per attività di animazione diurna finalizzata alla socializzazione e mantenimento autonomie. Inoltre organizza gruppi di auto aiuto rivolti a care giver di anziani fragili e non autosufficienti. |
| LAVORO DI COMUNITA'  | Attivazione progetti che coinvolgono associazioni per " <b>Lavoro di comunità</b> " (progetto1 "veniamo a ciacarer" territorio I.Bandiera; progetto2 "Umid, territorio S.Caterina"; progetto3 "Quadrilatero Malvasia"; progetto 4 "sport insieme".   |
| LAVORO DI COMUNITA'  | Attivazione progetti specifici su aree territoriali su cui impostare un lavoro di rete che possa utilizzare le risorse del territorio; in particolare si segnalano le attività della Casa Residenza Anziani di via Zucchi, che si rivolge anche agli anziani non inseriti nella struttura.                             |

### 8.3. Servizi scolastici e educativi

Risorse finanziarie dirette totale euro **1.182.900,00**

|  | Acquisto beni di consumo<br>(Int. 2, Tit. 1) | Prestazione di servizi (Int.<br>3, Tit. 1) | Trasferimenti<br>(Int. 5, Tit. 1) | (Di cui Libere Forme<br>Associative) | TOTALE SPESA<br>CORRENTE | Beni durevoli |
|--|--|--|-----------------------------------|--------------------------------------|--------------------------|---------------|
| <b>SCUOLE DELL'INFANZIA</b>                              | <b>0,00</b>                                  | <b>0,00</b>                                | <b>0,00</b>                       | <b>0,00</b>                          | <b>0,00</b>              | <b>0,00</b>   |
| Progetto integrato scuola dell'infanzia                  |  |  |                                   |                                      | 0,00                     |               |
| <b>DIRITTO ALLO STUDIO E ALTRI SERVIZI<br/>EDUCATIVI</b> | <b>5.500,00</b>                              | <b>1.041.500,00</b>                        | <b>80.900,00</b>                  | <b>0,00</b>                          | <b>1.127.900,00</b>      | <b>0,00</b>   |
| estate in città  |  |  |                                   |                                      | 0,00                     |               |
| servizi integrativi scolastici                           |  | 110.000,00                                 |                                   |                                      | 110.000,00               |               |
| trasporto individuale e collettivo                       |  | 269.000,00                                 |                                   |                                      | 269.000,00               |               |
| iniziative di supporto e diritto allo studio             | 5.500,00                                     | 1.500,00                                   | 6.000,00                          |                                      | 13.000,00                |               |
| assistenza handicap                                      |  | 661.000,00                                 | 74.900,00                         |                                      | 735.900,00               |               |
| <b>STRUTTURE EDUCATIVE</b>                               | <b>0,00</b>                                  | <b>55.000,00</b>                           | <b>0,00</b>                       | <b>0,00</b>                          | <b>55.000,00</b>         | <b>0,00</b>   |
| Attività per adolescenti                                 |  |  |                                   |                                      | 0,00                     |               |
| Interventi socio educativi minori                        |  | 55.000,00                                  |                                   |                                      | 55.000,00                |               |
| Servizio "anni verdi"                                    |  |  |                                   |                                      | 0,00                     |               |
| <b>Totale</b>  | <b>5.500,00</b>                              | <b>1.096.500,00</b>                        | <b>80.900,00</b>                  | <b>0,00</b>                          | <b>1.182.900,00</b>      | <b>0,00</b>   |

**8.3.1. Indicatori: servizi scolastici e educativi****SERVIZIO NIDI - ANNO EDUCATIVO 2014-2015****OFFERTA ATTUALE DEL SERVIZIO NEL QUARTIERE**

| NOME DELLA STRUTTURA | NIDO TRADIZIONALE |              |             |                  | NIDO P.TIME | TOTALE POSTI | ISCRITTI   |
|----------------------|-------------------|--------------|-------------|------------------|-------------|--------------|------------|
|                      | Piccoli           | Piccoli p.t. | Medi Grandi | Medi Grandi p.t. |             |              |            |
| AQUILONE             | 17                | 0            | 41          | 4                | 0           | 62           | 60         |
| DOREMI'              | 15                | 0            | 41          | 4                | 0           | 60           | 60         |
| MARTINI              | 15                | 0            | 44          | 5                | 0           | 64           | 64         |
| <b>TOTALE</b>        | <b>47</b>         | <b>0</b>     | <b>126</b>  | <b>13</b>        | <b>0</b>    | <b>186</b>   | <b>184</b> |

**SCUOLE DELL' INFANZIA - ANNO SCOLASTICO 2014-2015****SCUOLE COMUNALI**

| NOME DELLA STRUTTURA                        | N° SEZIONI | N° POSTI OFFERTI | ISCRITTI   |
|---|------------|------------------|------------|
| ANNA SERRA (plesso 1 E 2)                   | 4          | 100              | 95         |
| GOBETTI                                     | 3          | 75               | 75         |
| ARCO GUIDI (plesso Costa e plesso Pace)     | 6          | 145              | 145        |
| DE' STEFANI                                 | 3          | 75               | 74         |
| CANTALAMESSA                                | 3          | 75               | 75         |
| CASAGLIA                                    | 2          | 50               | 50         |
| XXI APRILE                                  | 2          | 50               | 50         |
| AL CINEMA (SCUOLA COMUNALE A GESTIONE IND.) | 3          | 79               | 79         |
| <b>TOTALE</b>                               | <b>26</b>  | <b>649</b>       | <b>643</b> |

**SCUOLE STATALI**

| NOME DELLA STRUTTURA | N° SEZIONI | N° POSTI OFFERTI | ISCRITTI  |
|----------------------|------------|------------------|-----------|
| MANZOLINI            | 1          | 50               | 50        |
| <b>TOTALE</b>        | <b>1</b>   | <b>50</b>        | <b>50</b> |

**SCUOLE PARITARIE CONVENZIONATE**

| NOME DELLA STRUTTURA | N° SEZIONI | N° POSTI OFFERTI | ISCRITTI   |
|----------------------|------------|------------------|------------|
| MARIA AUSILIATRICE   | 3          | 80               | 70         |
| S.ALBERTO MAGNO      | 3          | 78               | 61         |
| S. LUIGI             | 3          | 60               | 52         |
| <b>TOTALE</b>        | <b>9</b>   | <b>218</b>       | <b>183</b> |

**SCUOLE PRIMARIE - ANNO SCOLASTICO 2014-2015****SCUOLE PRIMARIE STATALI**

| NOME DELLA STRUTTURA | Classi    | Iscritti    |
|----------------------|-----------|-------------|
| AVOGLI               | 5         | 120         |
| BOMBICCI             | 10        | 253         |
| MANZOLINI            | 10        | 229         |
| XXI APRILE           | 11        | 273         |
| LONGHENA             | 15        | 368         |
| <b>TOTALE</b>        | <b>51</b> | <b>1243</b> |

**SCUOLE PRIMARIE NON STATALI**

| NOME DELLA STRUTTURA | Classi | Iscritti |
|----------------------|--------|----------|
| COLLEGIO S. LUIGI    | 5      | 103      |
| S. ABERTO MAGNO      | 5      | 128      |

|                    |           |            |
|--------------------|-----------|------------|
| MARIA AUSILIATRICE | 5         | 128        |
| <b>TOTALE</b>      | <b>15</b> | <b>359</b> |

**SCUOLE SECONDARIE I° GRADO - ANNO SCOLASTICO 2014-2015****SCUOLE SECONDARIE STATALI**

| NOME DELLA STRUTTURA | Classi    | Iscritti   |
|----------------------|-----------|------------|
| GUINIZELLI           | 19        | 484        |
| CARRACCI             |           |            |
| <b>TOTALE</b>        | <b>19</b> | <b>484</b> |

**SCUOLE SECONDARIE NON STATALI**

| NOME DELLA STRUTTURA | Classi    | Iscritti   |
|----------------------|-----------|------------|
| S. ALBERTO MAGNO     | 4         | 104        |
| COLLEGIO S. LUIGI    | 3         | 46         |
| FONDAZIONE MALPIGHI  | 12        | 313        |
| <b>TOTALE</b>        | <b>19</b> | <b>463</b> |

**SERVIZI EDUCATIVI TERRITORIALI E AULE DIDATTICHE DECENTRATE****a.s. 2014/2015**

|                                 |   |
|---------------------------------|---|
| N° strutture ADD                | 0 |
| N° strutture SET <sup>(1)</sup> | 2 |

**Note**<sup>(1)</sup> Spazio lettura e centro bambini e genitori**ESTATE IN CITTA'****Consuntivo 2014      Previsione 2015**

|  | Consuntivo 2014 | Previsione 2015 |
|--|-----------------|-----------------|
| <b>a) fascia di età 3-5 anni</b>                   |                 |                 |
| N° centri attivati                                 | 1               | 1               |
| N° turni (settimanali)                             | 5               | 5               |
| Capienza totale (somma capienze di tutti i turni)  | 198             | 198             |
| N° iscritti (somma degli iscritti a tutti i turni) | 375             | 300             |
| <b>b) fascia di età 6-11 anni</b>                  |                 |                 |
| N° centri attivati                                 | 1               | 1               |
| N° turni (settimanali)                             | 6               | 6               |
| Capienza totale (somma capienze di tutti i turni)  | 395             | 395             |
| N° iscritti (somma degli iscritti a tutti i turni) | 450             | 450             |

**TRASPORTO****a.s. 2014/2015**

|  |                                  |
|--|----------------------------------|
| N° iscritti (trasporto individuale)          | 4+2 tratte sett a testa x 7 mesi |
| N° iscritti (trasporto collettivo)           | 393                              |
| N° utenti fruitori di contributi individuali | 2                                |

**ASSISTENZA ALUNNI CON HANDICAP****a.s. 2014/2015**

|                                      |          |                               |
|--------------------------------------|----------|-------------------------------|
| N° alunni con handicap assistiti     | 95       | scuole di ogni ordine e grado |
| Ore di assistenza in convenzione     | 32.053   | scuole di ogni ordine e grado |
| Ore di sostegno H personale comunale | 1.462,50 | scuole di ogni ordine e grado |

**SERVIZI INTEGRATIVI SCOLASTICI****a.s. 2014/2015****a) assistenza all'orario anticipato e posticipato**

|              |          |
|--------------|----------|
| N° iscritti  | 297      |
| N° ore annue | 2.187,50 |

**b) assistenza alla refezione**

|              |     |
|--------------|-----|
| N° iscritti  | 121 |
| N° ore annue | 735 |

**c) assistenza al trasporto collettivo**

|              |       |
|--------------|-------|
| N° iscritti  | 393   |
| N° ore annue | 3.230 |



**8.3.2. Progettualità anche con le Associazioni e altri soggetti presenti sul territorio nell'ambito di riferimento**

| <b>PROGETTO</b>   |
|---|
| Progetti speciali per scuole primarie e secondarie in collaborazione con associazioni (Adotta lo zaino, Un orto in collina, ciclofficina) e centri sociali                              |
| Attivazione gruppi di aiuto allo svolgimento dei compiti  |
| Progetto Laboragazzi, laboratori per adolescenti 11-14 anni aperti anche a tutti i ragazzi delle scuole secondarie di primo grado   |
| Centro estivo gratuito per minori in età 6-11 anni condotto da una rete di associazioni   |
| Riorganizzazione servizi socioeducativi e offerta attività per età 6-18 anni;   |
| Progetto rilevazione automatizzata presenze nidi d'infanzia e consolidamento per scuole infanzia e dell'obbligo   |
| Progetto Sportinsieme in collaborazione con quartiere Porto e Navile per fascia di età 12-18 anni   |
| Progetto INS con la Fondazione Del Monte in rete con istituti comprensivi scolastici del territorio per il contrasto alla dispersione scolastica e l'ampliamento dell'offerta formativa |

## 8.4. Sport, cultura, giovani, associazionismo.

Risorse finanziarie dirette totale euro

50.500,00

|                   | Acquisto beni di consumo<br>(Int. 2, Tit. 1) | Prestazione di servizi<br>(Int. 3, Tit. 1) | Trasferimenti (Int. 5,<br>Tit. 1) | (Di cui Libere Forme<br>Associative) | TOTALE SPESA<br>CORRENTE | Beni durevoli |
|-------------------|--|--|-----------------------------------|--------------------------------------|--------------------------|---------------|
| SERVIZI CULTURALI |  |  |                                   |                                      | 0,00                     |               |
| SERVIZI SPORTIVI  |  | 50.500,00                                  |                                   |                                      | 50.500,00                |               |
| <b>Totale</b>     | <b>0,00</b>                                  | <b>50.500,00</b>                           | <b>0,00</b>                       | <b>0,00</b>                          | <b>50.500,00</b>         | <b>0,00</b>   |

## 8.4.1. Indicatori: sport, cultura, giovani e associazionismo

### IMPIANTI SPORTIVI

Complessi sportivi  
di cui con gestione Bdg

Nr. impianti sportivi assegnati

Nr. capienze orarie \*

\* h massime giornaliere assegnabili -

| Scolastici  | Extra scolastici   | Totale |
|-------------|--|--------|
| 0           | 1 complesso Lucchini   | 1      |
| 0           | 1 complesso Lucchini   | 1      |
| 10 palestre | 3<br>(c/o LUCCHINI campo calcio e pista da sci - c/o Stadio Palestra 20) | 13     |
| 58          | 43   | 101    |

### COMPLESSI SPORTIVI

| COMUNALI   | SCOLASTICI                                  |  |
|--|---|--|
| <b>COMPLESSO SPORTIVO DARIO LUCCHINI – ANTISTADIO</b> – via Andrea Costa 167/2, impianto senza rilevanza economica, gestione a corrispettivo. Punto di aggregazione formato da campo da calcio, pista di atletica, pista da sci, sala motoria, piattaforma lancio del peso destinato alla pratica di attività sportive e motorie, con il perseguimento di discipline svolte a livello agonistico, amatoriale, ricreativo, rieducativo e di attività specifiche rivolte anche ai diversamente abili, con aree a loro attrezzate, con notevole percentuale di fasce di utenza giovanile. Convenzione quartiere e ATI capogruppo CUS Bologna con scadenza 31.12.2016. | Scuola Media Guinizelli (3 palestre)        |  |
|  | Liceo Scientifico Righi (2 palestre)        |  |
|  | Liceo Laura Bassi (1 palestra)              |  |
|  | Istituto Pacinotti (1 palestra)             |  |
|  | Scuola Elementare XXI Aprile (1 palestra)   |  |
|  | Scuola elementare Bombicci (1 palestra)     |  |
|  | Scuola Media Carracci : in ristrutturazione |  |
|  |   |  |
|  |   |  |
|  |   |  |

**SALE E CENTRI CIVICI RICREATIVI E CULTURALI**

**CENTRO GIOVANILE MELONCELLO** via Porrettana 1/2, è uno spazio del Quartiere Saragozza dato in gestione ad un raggruppamento costituito dalle Associazioni Centro Musicale Preludio (capogruppo), Africa e Mediterraneo, Polisportiva Libertas San Felice "E.G." fino al 13/07/2017. Nel centro vengono svolte attività di pubblico interesse, di integrazione ed aggregazione sul territorio, attività con finalità educative/ricreative, culturali, sociali e di promozione sportiva, rivolte prevalentemente ad adolescenti e giovani, anche gratuite. Nel centro vengono garantite: tre ore giornaliere di utilizzo gratuito, in fasce pomeridiane/serali di un locale idoneo per essere utilizzato da gruppi giovanili, e in particolare vengono messe a disposizione due sale; connessione Wi-Fi ininterrotta alla rete del Centro musicale Preludio; Punto informatico, con accesso a internet dal lunedì al venerdì dalle ore 16:00 alle 19:00, secondo il calendario scolastico; corsi musicali online: previa richiesta di password alla segreteria del centro; attività/corsi gratuiti organizzati dalle associazioni.

**CORTE DEL QUARTIERE – CENTRO CIVICO** via Pietralata 60, è uno spazio attrezzato con palco che viene utilizzato per la realizzazione di progetti/attività estive, in un rapporto di stretta collaborazione con gli operatori culturali del territorio.

**SALA CONSIGLIARE DEL QUARTIERE** "Cenerini" utilizzata dal 2007 per il sostegno di iniziative culturali rivolte alla cittadinanza e come spazio messo a disposizione per progetti promossi dal quartiere in collaborazione con le associazioni.

**PUNTO LETTURA BOLLINI SPERONI** - Via Pietralata 60 - Il Puntolettura offre un servizio di emeroteca e un punto prestito. Lo spazio dell'emerooteca viene utilizzato dal 2012 per la realizzazione di laboratori culturali-ludico-ricreativi offerti alla cittadinanza gratuitamente, con la collaborazione di associazioni LFA selezionate tramite bandi pubblici.

**LA BIBLIOTECA DEI BAMBINI (Istituzione Servizi Scolastici)** Servizio educativo finalizzato a sostenere nei bambini la motivazione e il piacere della lettura. All'utenza scolastica offre percorsi, letture animate, laboratori su prenotazione adeguati alle diverse età e servizio di prestito libri. All'utenza libera di bambini e adulti accompagnatori offre consultazione, prestito libri, attività di animazione della lettura, laboratori e altre iniziative.

**SERVIZIO DI ALFABETIZZAZIONE E EXTRASCUOLA** Gestito presso l'Istituto Comprensivo n. 8 Via Ca Selvatica 7 con la collaborazione dell'associazione APIPI che organizza laboratori multiculturali, corsi, orientamento per ragazzi, formazione per tirocinanti e volontari.

**SPAZIO DI VIA DEL PRATELLO N. 55** assegnato dall'ASP per attività educative rivolte agli adolescenti

**CENTRO SOCIALE DUE AGOSTO** in via Filippo Turati, 98 e **CENTRO SOCIALE DELLA PACE** in via del Pratello, 53 sono servizi a rilevanza sociale gestiti sulla base del principio di sussidiarietà, strutture polifunzionali di promozione sociale, nonché luogo di incontro con istituzioni, associazionismo, volontariato.

## 8.4.2. Progettualità con le Associazioni e altri soggetti presenti sul territorio nell'ambito di riferimento

### CULTURA E TERRITORIO

Valorizzazione degli spazi quartierili (corte del quartiere, sala Cenerini, parco Villa Spada, puntolettura Bollini Speroni) attraverso la promozione e attivazione di **progetti** in collaborazione con associazioni del territorio.

Media allo scoperto: patto di collaborazione con associazione Youkali – Laboratorio sull'uso dei media;

I have a City: convenzione con associazione APS creativi – progetto su fotografia e spazi di aggregazione;

Percorsi di memoria: patto con AIPi – progetto sulla storia e i luoghi della memoria con le scuole;

Patti di collaborazione per la rigenerazione di aree del territorio, in particolare nel centro storico;

Reducing digital divide: progetto di sportello informatico di orientamento per i cittadini ai servizi on line del Comune;

Chiusi fuori al verde: progetto di rigenerazione degli spazi con supporto dei detenuti;

Cibo e salute nel mondo: appuntamento di un ciclo di eventi cittadini su cibo, culture e sostenibilità;

Teatro dei Mignoli: laboratori ed orti a Villa Puglioli;

Arte Città: valorizzazione della memoria storica collettiva del Quartiere attraverso interventi nelle scuole;

Attivazione progetti che coinvolgono associazioni e cittadini per “Lavoro di comunità”.

## 8.5. Informazioni e rapporti con il cittadino

| <b>Sportello al Cittadino</b>                | <b>Anno 2013</b> | <b>Anno 2014</b> |
|--|------------------|------------------|
| N° sedi Sportello al cittadino               | 2                | 2                |
| N° contatti allo sportello                   | 42.378           | 43.736           |
| Afflusso medio giornaliero                   | 111,7            | 152,22           |
| Tempi medi attesa (in minuti)                | 10               | 15               |
| N° procedimenti avviati                      | 26.178           | 27.736           |
| <b>Citizen Relationship Managemen (CzRM)</b> |                  |                  |
| n. segnalazioni                              | 612              | 627              |
| <b>Prenotazioni Sala Cenerini</b>            |                  | 120              |

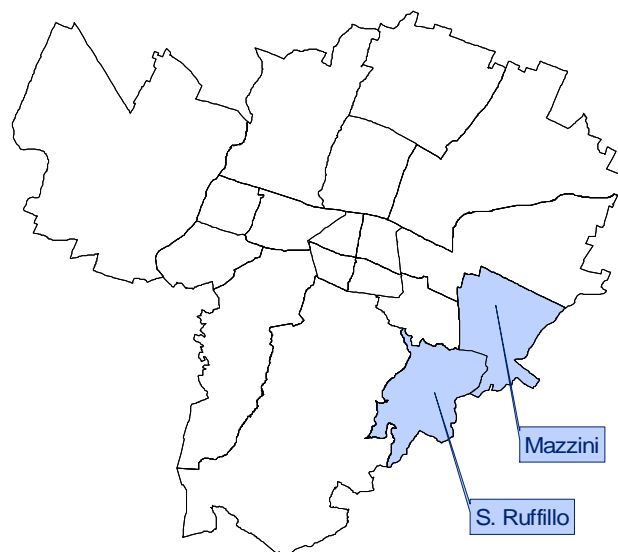
## 9. Patrimonio: immobili gestiti dal Quartiere destinati alle LFA

### Immobili Concessi in convenzione ad LFA

| CdC  | Descrizione CDC             | Indirizzo                           | Sup    | Rep. n.     | Data decorrenza | Data scadenza | determinazione di affidamento | concessionario   |
|------|-----------------------------|-------------------------------------|--------|-------------|-----------------|---------------|-------------------------------|--|
| 2168 | CENTRO GIOVANILE MELONCELLO | VIA PORRETTANA, 1/02 40135 BOLOGNA  | 173,23 | 211631/2013 | 14/07/13        | 13/07/17      | 163997/2013                   | Associazioni Centro Musicale Preludio capogruppo, polisportiva Libertas San Felice "E.G.", Africa e Mediterraneo |
| 3569 | SOS DONNA                   | VIA SARAGOZZA, 221/ B 40135 BOLOGNA | 33,41  | 211278/2013 | 30/01/13        | 29/01/17      | 19108/2013                    | Gruppo S.O.S. Donna: una linea telefonica contro la violenza.  |



**Comune di Bologna**  
Quartiere Savena



## **Programmi Obiettivo 2015 Quartiere Savena**



## **INDICE**

|  |         |
|--|---------|
| I numeri del Quartiere   | pag. 3  |
| Piano Triennale Lavori Pubblici  | Pag. 5  |
| Budget per linea di intervento   | Pag. 6  |
| Sintesi della spesa - consumi specifici                                      | Pag. 7  |
| Politiche del Quartiere  | Pag. 8  |
| DIREZIONE, AMMINISTRAZIONE, ORGANI ISTITUZIONALI                             | Pag. 22 |
| SERVIZI SOCIALI E ASSISTENZIALI  | Pag. 23 |
| INDICATORI SERVIZI SOCIO-ASSISTENZIALI                                       | Pag. 25 |
| SERVIZI SOCIALI E ASSISTENZIALI - PROGETTI CON ASSOCIAZIONI E ALTRI SOGGETTI | Pag. 28 |
| SERVIZI SCOLASTICI E EDUCATIVI   | Pag. 29 |
| INDICATORI SERVIZI EDUCATIVI E SCOLASTICI                                    | Pag. 30 |
| SERVIZI SCOLASTICI E EDUCATIVI - PROGETTI CON ASSOCIAZIONI E ALTRI SOGGETTI  | Pag. 34 |
| SPORT, CULTURA, GIOVANI  | Pag. 36 |
| INDICATORI SPORT, CULTURA, GIOVANI   | Pag. 37 |
| SPORT, CULTURA, GIOVANI - PROGETTI CON ASSOCIAZIONI E ALTRI SOGGETTI         | Pag. 38 |
| INFORMAZIONI E RAPPORTI CON IL CITTADINO                                     | Pag. 39 |
| PATRIMONIO: IMMOBILI DESTINATI A LFA   | Pag. 40 |

# 1. I numeri del Quartiere (1)

## Quartiere Savena

| Territorio  | Totale               |                      | Mazzini              |                      | San Ruffillo         |                      |
|---|----------------------|----------------------|----------------------|----------------------|----------------------|----------------------|
|   | AI 31.12.2012        | AI 31.12.2013        | AI 31.12.2012        | AI 31.12.2013        | AI 31.12.2012        | AI 31.12.2013        |
| <b>Superficie territoriale (in Kmq.):</b>             | <b>11,469</b>        |                      | <b>5,75</b>          |                      | <b>5,717</b>         |                      |
| Densità di popolazione (Abit./Kmq.)                   | 5.149,2              | 5.178,4              | 6.592,9              | 6.629,0              | 3.699,0              | 3.721,2              |
| <b>Abitazioni</b>                                     | <b>2013</b>          | <b>2014</b>          | <b>2013</b>          | <b>2014</b>          | <b>2013</b>          | <b>2014</b>          |
| Progettate  | 0                    | 13                   | 0                    | 13                   | 0                    | 0                    |
| Iniziate  | 0                    | 0                    | 0                    | 0                    | 0                    | 0                    |
| Ultimate  | 1                    | 0                    | 1                    | 0                    | 0                    | 0                    |
| <b>Commercio e Pubblici Esercizi</b>                  | <b>AI 31.12.2013</b> | <b>AI 31.12.2014</b> |                      |                      |                      |                      |
| Esercizi per il commercio al dettaglio (2)            | 574                  | 573                  |                      |                      |                      |                      |
| - di cui grandi strutture di vendita                  | 2                    | 2                    |                      |                      |                      |                      |
| Servizi alla persona                                  | 151                  | 154                  |                      |                      |                      |                      |
| Pubblici esercizi                                     | 205                  | 198                  |                      |                      |                      |                      |
| <b>Popolazione</b>                                    | <b>AI 31.12.2013</b> | <b>AI 31.12.2014</b> | <b>AI 31.12.2013</b> | <b>AI 31.12.2014</b> | <b>AI 31.12.2013</b> | <b>AI 31.12.2014</b> |
| <b>Popol. residente complessiva</b>                   | <b>59.056</b>        | <b>59.391</b>        | <b>37.909</b>        | <b>38.117</b>        | <b>21.147</b>        | <b>21.274</b>        |
| 0-14 anni   | 6.521                | 6.683                | 4.169                | 4.255                | 2.352                | 2.428                |
| 15-29 anni  | 6.964                | 7.061                | 4.282                | 4.374                | 2.682                | 2.687                |
| 30-64 anni  | 27.524               | 27.611               | 17.489               | 17.543               | 10.035               | 10.068               |
| 65 anni e oltre                                       | 18.047               | 18.036               | 11.969               | 11.945               | 6.078                | 6.091                |
| <b>Indicatori della struttura per età e per sesso</b> | <b>AI 31.12.2013</b> | <b>AI 31.12.2014</b> | <b>AI 31.12.2013</b> | <b>AI 31.12.2014</b> | <b>AI 31.12.2013</b> | <b>AI 31.12.2014</b> |
| Indice di vecchiaia *                                 | 281,0                | 269,9                | 287,1                | 280,7                | 258,4                | 250,9                |
| Rapporto di mascolinità **                            | 85,9                 | 86,2                 | 86,2                 | 86,5                 | 85,9                 | 85,7                 |
| Tasso ricambio popol. in età attiva ***               | 168,1                | 162,2                | 169,2                | 164,5                | 156,3                | 158,6                |

\* Pop. (65 e oltre) / Pop. (0-14) \* 100

\*\* Maschi / Femmine \* 100

\*\*\* Pop. (55 - 64) / Pop. (15 - 24) \* 100

territorio

| <b>Popolazione</b>                              | <b>Al 31.12.2013</b>  | <b>Al 31.12.2014</b>  | <b>Al 31.12.2013</b>  | <b>Al 31.12.2014</b>  | <b>Al 31.12.2013</b>  | <b>Al 31.12.2014</b>  |
|---|-----------------------|-----------------------|-----------------------|-----------------------|-----------------------|-----------------------|
| Famiglie  | 30.212                | 30.360                | 19.453                | 19.568                | 10.759                | 10.792                |
| Dimensione media delle famiglie                 | 1,94                  | 1,95                  | 1,93                  | 1,93                  | 1,95                  | 1,96                  |
| Residenti in convivenze (istituti, ecc.)        | 526                   | 518                   | 398                   | 377                   | 128                   | 141                   |
| Stranieri residenti                             | 7.556                 | 7.799                 | 4.827                 | 5.012                 | 2.729                 | 2.787                 |
| <b>Movimento della popolazione</b>              | <b>gen.-dic. 2013</b> | <b>gen.-dic. 2014</b> | <b>gen.-dic. 2013</b> | <b>gen.-dic. 2014</b> | <b>gen.-dic. 2013</b> | <b>gen.-dic. 2014</b> |
| Nati vivi                                       | 446                   | 506                   | 286                   | 332                   | 160                   | 174                   |
| Morti   | 803                   | 801                   | 523                   | 531                   | 280                   | 270                   |
| Saldo naturale                                  | -357                  | -295                  | -237                  | -199                  | -120                  | -96                   |
| Immigrati (iscritti in anagrafe)                | 2.022                 | 2.025                 | 1.344                 | 1.307                 | 678                   | 718                   |
| Emigrati (cancellati da anagrafe)               | 2.014                 | 1.830                 | 1.310                 | 1.145                 | 704                   | 685                   |
| Saldo migratorio                                | 379                   | 630                   | 203                   | 407                   | 176                   | 223                   |
| <b>Quozienti gener. di natalità e mortalità</b> | <b>2013</b>           | <b>2014</b>           | <b>2013</b>           | <b>2014</b>           | <b>2013</b>           | <b>2014</b>           |
| Quoziente generico di natalità                  | 7,7                   | 8,5                   | 7,5                   | 8,7                   | 7,8                   | 8,2                   |
| Quoziente generico di mortalità                 | 13,6                  | 13,4                  | 13,8                  | 14,0                  | 13,3                  | 12,7                  |

1) Fonte: Comune di Bologna - Dipartimento Programmazione. I dati relativi a "Commercio e Pubblici Esercizi" sono stati forniti dal Dipartimento Economia e Promozione della Città

2) Non sono ricomprese le forme speciali di vendita quali le vendite tramite Internet, per corrispondenza, porta a porta e televisive.

## 2. Piano Triennale dei lavori pubblici e degli investimenti 2015-2017\*

### Quartiere Savena

| Interventi  | <i>(importi in migliaia di Euro)</i> |            |            |   |
|---|--------------------------------------|------------|------------|---|
|   | 2015                                 | 2016       | 2017       | note  |
| Comparto R5.5d: completamento opere di urbanizzazione (Fossolo) |                                      |            | 450        | di cui € 120 da finanziamenti privati   |
| Area Verde di Via Villari                                       |                                      | 450        |            |   |
| Realizzazione area verde Via Baroni                             |                                      |            | 500        |   |
| Nuovo servizio per l'infanzia nell'area di Villa Mazzacorati    | 1300                                 |            |            | spesa finanziata interamente da privati; Intervento previsto nel 2015 con concessione di costruzione e gestione                               |
| Realizzazione scuola dell'infanzia Q.re Savena                  | 2700                                 |            |            | spesa finanziata interamente da privati; Intervento previsto nel 2015 con concessione di costruzione e gestione                               |
| Realizzazione scuola dell'infanzia 4 sezioni area Fossolo       |                                      |            |            | Protocollo d'Intesa MIUR-Comune di Bologna del 11/09/2014 – Fondo immobiliare destinato alla rigenerazione dell'edilizia scolastica Cittadina |
| <b>TOTALE</b>   | <b>4000</b>                          | <b>450</b> | <b>950</b> |   |

\* estratto dalla proposta di Piano Poliennale degli investimenti di febbraio 2015 (delibera Giunta P.G. 36414/2015)

### 3. Budget 2015 per linea di intervento del Quartiere Savena

| Linea di intervento                                  | Bdg 2014            | Bdg 2015            | Osservazioni   |
|--|---------------------|---------------------|--|
| <b>DIREZIONE, AFFARI GENERALI E ISTITUZIONALI</b>    | <b>54.935,00</b>    | <b>42.795,00</b>    |  |
| Libere forme associative                             | -                   | -                   |  |
| Attività promozionali                                | -                   | -                   |  |
| Costi generali di amministrazione/altro              | 54.935,00           | 42.795,00           | compreso risorse centralizzate; il consuntivo 2014 è di € 39.817,45  |
| <b>SERVIZI SOCIO ASSISTENZIALI ANZIANI/ALTRO</b>     | <b>2.160.500,00</b> | <b>1.527.500,00</b> |  |
| Ricoveri in case di riposo                           | 430.000,00          | 355.000,00          |  |
| Case residenze anziani (ex Case Protette e RSA)      | 200.000,00          | 215.000,00          |  |
| Appartamenti Protetti                                | 7.000,00            | 7.000,00            |  |
| Assistenza domiciliare                               | 1.235.000,00        | 680.000,00          | da luglio 2014 le entrate sono scomutate dai costi fatturati per effetto dell'accreditamento del servizio  |
| Centri diurni  | 200.000,00          | 182.000,00          |  |
| Telesoccorso   | 1.500,00            | 1.500,00            |  |
| Servizio mensa                                       | 40.000,00           | 40.000,00           |  |
| Sussidi anziani                                      | 20.000,00           | 20.000,00           |  |
| Vacanze anziani                                      | -                   | -                   |  |
| Spese per i funerali                                 | 9.000,00            | 9.000,00            |  |
| Nomadi   | 18.000,00           | 18.000,00           |  |
| Altri interventi per anziani                         | -                   | -                   |  |
| <b>SERVIZI SOCIO ASSISTENZIALI MINORI</b>            | <b>914.000,00</b>   | <b>1.237.500,00</b> |  |
| Servizi residenziali e semiresidenziali per minori   | 725.000,00          | 1.040.500,00        | il consuntivo 2014 è di € 1.054.191,59   |
| Sussidi per affidi familiari                         | 11.000,00           | 10.000,00           |  |
| Integrazioni economiche minori                       | 95.000,00           | 90.000,00           |  |
| tirocini formativi per minori                        | 8.000,00            | 2.000,00            |  |
| Assistenza educativo domiciliare                     | 75.000,00           | 95.000,00           | il consuntivo 2014 è di € 85.819,21  |
| <b>SERVIZI PER ADULTI</b>                            | <b>113.000,00</b>   | <b>91.500,00</b>    |  |
| Integrazioni economiche                              | 68.000,00           | 45.000,00           |  |
| tirocini formativi per adulti                        | 45.000,00           | 46.500,00           |  |
| <b>SCUOLE DELL'INFANZIA</b>                          | <b>117.500,00</b>   | <b>-</b>            |  |
| Progetto integrato scuola dell'infanzia              | 117.500,00          | -                   | Dal 2015 la spesa (quota fissa) è prevista nel budget del Settore Istruzione   |
| <b>DIRITTO ALLO STUDIO E ALTRE STRUTT. EDUCATIVE</b> | <b>1.397.930,00</b> | <b>1.460.720,00</b> |  |
| Assistenza all'handicap                              | 1.061.800,00        | 1.172.029,00        | il consuntivo 2014 è di € 1.147.763,98   |
| Trasporto handicap                                   | 89.500,00           | 96.036,00           |  |
| Estate in città                                      | 25.000,00           | 3.000,00            | Dal 2015 la spesa per fascia 3-11 anni è prevista nel budget dell'Istituzione servizi educativi e scuola infanzia  |
| Iniziative di supporto/diritto allo studio           | 52.430,00           | 31.050,00           | dal 2015 la spesa per acquisto libri (€ 4.200) è prevista nel budget dell'Istituzione servizi educativi e scuola infanzia  |
| Servizi integrativi scolastici                       | 142.500,00          | 141.200,00          |  |
| Trasporto collettivo                                 | -                   | -                   |  |
| Interventi socio educativi minori                    | 20.000,00           | 17.405,00           |  |
| Adolescenti  | -                   | -                   |  |
| Centri anni verdi                                    | 6.700,00            | -                   | Pulizie + spese telefoniche; Dal 2015 la spesa è prevista nel budget dell'Istituzione servizi educativi e scuola infanzia  |
| <b>CULTURA/GIOVANI/SPORT</b>                         | <b>138.135,00</b>   | <b>127.485,00</b>   |  |
| Sport  | 124.135,00          | 122.635,00          |  |
| Cultura  | 2.000,00            | 2.000,00            |  |
| Giovani  | 12.000,00           | 2.850,00            | Nel 2014 la voce comprendeva il servizio di assist. Tecnica attrezzature e guardiane sale per tutto il q.re (dal 2015 ricollocato in Affari Generali); il consuntivo 2014 per giovani è di € 4.783 |
| <b>TOTALE QUARTIERE</b>                              | <b>4.896.000,00</b> | <b>4.487.500,00</b> |  |

## 4. Sintesi della spesa – consumi specifici : risorse assegnate al Quartiere Savena

|  | <b>BdG 2015</b>     |
|--|---------------------|
| <b>PRESTAZIONI DI SERVIZI</b>  | <b>4.106.582,00</b> |
| PRESTAZIONI DI SERVIZI PER INTERVENTI PROMOZIONALI E VARI                                  | 26.920,00           |
| DIRITTO ALLO STUDIO E SERVIZI EDUCATIVI  | 11.500,00           |
| ESTATE IN CITTA'   | 3.000,00            |
| TRASPORTO SCOLASTICO (MEZZI)   | 91.500,00           |
| ASSISTENZA ALUNNI CON HANDICAP   | 1.151.872,00        |
| SERVIZI INTEGRATIVI SCOLASTICI   | 40.000,00           |
| SERVIZI RESIDENZIALI PER ANZIANI   | 577.000,00          |
| SERVIZI DOMICILIARI PER ANZIANI (AD, TELESOCORSO)  | 681.500,00          |
| SERVIZI SEMI-RESIDENZIALI (CENTRI DIURNI)  | 182.000,00          |
| ALTRI SERVIZI SOCIO-ASSISTENZIALI  | 9.000,00            |
| SERVIZIO MENSA   | 40.000,00           |
| IMPIANTI SPORTIVI  | 121.135,00          |
| NOMADI   | 18.000,00           |
| PRESTAZIONI DI SERVIZI MINORI E FAMIGLIE   | 1.152.905,00        |
| ACQUISTO DI SERVIZI PER UFFICI E SERVIZI TRAMITE PROCEDURA CENTRALIZZATA                   | 250,00              |
| <b>TRASFERIMENTI</b>   | <b>346.893,00</b>   |
| CONTRIBUTI E TRASFERIMENTI SERVIZI SOCIO ASSISTENZIALI PER ANZIANI                         | 20.000,00           |
| CONTRIBUTI E TRASFERIMENTI VARI-DIRITTO ALLO STUDIO E SERVIZI EDUCATIVI                    | 133.393,00          |
| CONTRIBUTI E TRASFERIMENTI PER INTERVENTI PROMOZIONALI E VARI                              | 0,00                |
| TRASFERIMENTI MINORI E FAMIGLIE  | 102.000,00          |
| TRASFERIMENTI SERVIZIO SOCIALE ADULTI  | 91.500,00           |
| <b>BENI DI CONSUMO</b>   | <b>29.025,00</b>    |
| ACQUISTO BENI DI CONSUMO   | 23.400,00           |
| ACQUISTO DI BENI DI CONSUMO PER UFFICI E SERVIZI TRAMITE PROCEDURA CENTRALIZZATA           | 5.625,00            |
| <b>BENI DUREVOLI</b>   | <b>5.000,00</b>     |
| ACQUISTO BENI DUREVOLI   | 5.000,00            |
| SISTEMI INFORMATIVI E TELEMATICI: ACQUISTO DI BENI DUREVOLI E DI ATTREZZATURE INFORMATICHE | 0,00                |
| <b>TOTALE</b>  | <b>4.487.500,00</b> |

vedi nota

\*

nota: la maggior parte di risorse sono indicate alla voce "trasferimenti"

\* comprende trasferimenti a Ist.Comprendivi e Direz. Didattiche per gestione servizi integrativi

0

## 5. Politiche del Quartiere Savena nel corso del mandato politico 2011-2016

### **[A] IL QUARTIERE: UNA NUOVA FASE DELLA PARTECIPAZIONE DELLA SUSSIDIARIETÀ**

Il Comune è chiamato a fronteggiare una situazione estremamente difficile per ciò che riguarda la quantità delle risorse a disposizione per garantire il funzionamento dell'amministrazione e per erogare servizi alla cittadinanza. Oltre al problema più generale dei ridotti trasferimenti da parte dello Stato, che mette in gioco la stessa possibilità di erogare molti degli attuali servizi, ci si trova di fronte ad un generale contesto sociale ed economico che vede un costante aumento della domanda di servizi sia in senso quantitativo che qualitativo.

Si apre, quindi, la necessità di rendere più efficiente ed efficace la capacità di risposta dell'amministrazione comunale ai molteplici e crescenti bisogni della cittadinanza. La carenza di risorse, i vincoli normativi e l'incremento della domanda dei servizi creano una situazione di estrema complessità che richiede adeguate capacità di risposta e pone la necessità di accelerare il passaggio dagli ordinari strumenti gestionali a nuovi comportamenti organizzativi.

In sintesi, un'amministrazione comunale che lavori ancora meglio e costi meno, ma soprattutto capace di rispondere ai bisogni di realtà in continuo mutamento che tendono a farsi più complesse e frammentate. Occorre dunque creare le condizioni affinché le energie socialmente attive sul territorio possano entrare in contatto con i bisogni che la comunità esprime. E qui sta il compito principale del Comune: essere nodo centrale di raccordo, punto di riferimento e di garanzia per entrambe le parti della relazione di aiuto.

Vi è tuttavia, un ambito in cui il coinvolgimento della cittadinanza appare ancora più urgente: quello della formulazione delle decisioni politiche; l'attuale contesto di crisi è aggravato dalla diffusa percezione circa la lontananza delle sedi decisionali dalla vita della gente e dalla conseguente debolezza dei classici strumenti democratici per la conduzione della cosa pubblica.

Per contrastare questo fenomeno occorre aprire fortemente i processi decisionali alla partecipazione dei cittadini: rendere chiari gli obiettivi ed i vincoli, accessibili i materiali istruttori e trasparenti gli esiti.

Per questa ragione il Quartiere ha istituito le seguenti Commissioni Consiliari aperte ai cittadini e divise per linee tematiche:

- Pianificazione, contabilità economica e controllo di gestione
- Cultura, Associazionismo, Eventi per la valorizzazione del territorio
- Qualità del territorio (Urbanistica e Mobilità)
- Commercio e attività produttive, promozione sportiva e qualità della vita
- Ambiente ed arredo urbano, Casa, Politiche abitative
- Scuola e Politiche educative
- Politiche della famiglia
- Politiche Sociali: minori, adulti, anziani. Politiche di Genere
- Progetti di comunicazione pubblica alla cittadinanza (sito web, newsletters)
- Politiche giovanili e consulta per i giovani

Le istanze di partecipazione dei cittadini non si limitano alla sfera politica della formazione e dell'assunzione di decisioni pubbliche che li coinvolgono in maniera più o meno diretta, ma trovano un riscontro molto forte anche nella sfera più operativa del 'fare insieme', della partecipazione fattiva alla cura della città e allo sviluppo di un modello di relazioni sociali cooperativo e solidale.

## Politiche

Il quadro normativo nazionale regionale e comunale evidenzia come vi siano diverse possibilità, più o meno strutturate, per coinvolgere i soggetti del volontariato nella rete dei servizi sociali di comunità, nelle attività culturali e sportive, negli interventi di cura della città.

E' tuttavia importante sottolineare innanzitutto, che la relazione tra il Comune e il mondo del volontariato e dell'associazionismo va incardinata intorno al principio di sussidiarietà. Sussidiarietà per un ente pubblico, non significa affidare alcuni servizi al terzo settore, bensì – al contrario – promuovere la capacità della comunità a curare sé stessa, intervenendo laddove rimangono insoddisfatti i bisogni sociali.

Tra le forme e gli strumenti della sussidiarietà sui quali il Quartiere vuole investire c'è senza dubbio la coprogettazione, la relazione fra pubblico e forze sociali di volontariato, e la messa in rete delle associazioni, dove il Quartiere ricopre sia un'azione di promozione che di facilitazione dei rapporti tra le associazioni presenti sul territorio.

Lo scopo è quello di mettere in contatto e favorire lo sviluppo del capitale sociale e relazionale della comunità.

In questo contesto il Quartiere Savena ha promosso e partecipa attivamente al Piano Strategico Metropolitano, aderisce al progetto Cittadinanza Attiva ed ha istituito un Tavolo sulla Solidarietà-Sostenibilità.

### **[A1] IL PIANO STRATEGICO METROPOLITANO**

Il Piano Strategico Metropolitano è un processo volontario e collegiale, di più soggetti pubblici e privati, teso alla condivisione e alla costruzione di una visione del futuro del nostro territorio, e mirato al suo posizionamento sulla scena regionale, nazionale e internazionale.

In esso trovano esplicitazione le differenti rappresentazioni dei problemi e delle priorità; si confrontano e trovano mediazione interessi e bisogni anche antagonisti; si mettono a punto gli obiettivi e le strategie necessarie; si definiscono i progetti possibili, le risorse potenzialmente utilizzabili e soprattutto si raccolgono le assunzioni di responsabilità dei diversi partner, pubblici e privati.

Il PSM si sviluppa attraverso la partecipazione ai Forum e presso i Tavoli di progettazione.

Il Forum è una grande assemblea metropolitana aperta a tutti i cittadini, per la discussione e l'impostazione del PSM; si riunirà tre volte: all'avvio dei lavori, alla chiusura dei Tavoli di progettazione (tra la fine di giugno e la fine di settembre) e alla conclusione dei lavori del PSM (a fine 2012).

Ai Tavoli si svolge il vero e proprio lavoro progettuale; ad essi partecipano i rappresentanti delle istituzioni, delle associazioni di categoria e delle organizzazioni sindacali, tutti cittadini in forme associate e le imprese di ogni tipo.

Il Quartiere Savena, ha aderito ai 4 tavoli proposti:

- tavolo innovazione e sviluppo
- tavolo ambiente, assetto urbano, mobilità
- tavolo conoscenza, educazione e cultura
- tavolo benessere e coesione sociale.

### **[A2] II PROGETTO CITTADINANZA ATTIVA**

Il progetto Cittadinanza Attiva ha la finalità di promuovere ed accrescere il senso civico e la partecipazione attiva della cittadinanza, coinvolgendo soprattutto territorialmente le Associazioni di volontariato e stimolando l'intervento diretto dei cittadini per 'adottare' quelle parti di città che vivono quotidianamente, mediante diverse tipologie di azioni.

Le linee di azioni progettuali riguardano:



## Politiche

- \* la prevenzione ed educazione, con particolare attenzione ad iniziative progettuali specifiche che prevedono il coinvolgimento degli studenti/o dei giovani;
- \* l'educazione, la promozione, il rispetto e l'informazione ambientale, oltre che la riqualificazione ed il miglioramento ambientale; le attività di tipo informativo, di supporto e promozione da e verso i cittadini, di attività di supporto per i servizi culturali educativi mediante svolgimento di funzioni sussidiarie.
- \* iniziative rivolte alla cittadinanza con finalità di educazione civica, sviluppo dell'impegno civile, della cultura della convivenza anche interculturale o intergenerazionale, ponendo l'attenzione sul rafforzamento del senso civico, della condivisione, della vivibilità della "riappropriazione" degli spazi con l'attivazione e la responsabilizzazione dei cittadini sull'uso degli stessi.

Le aree dove promuovere la partecipazione attiva sono le scuole e/o luoghi di aggregazione giovanile, i giardini, parchi pubblici e aree verdi in genere, e altre aree (piazze, fermate autobus, mercati, luoghi interessati da iniziative specifiche, zone con criticità di decoro urbano e vivibilità individuate dall'Area/dai Quartieri/dalle associazioni/dai cittadini, etc.).

In questo nuovo contesto organizzativo viene introdotta la figura del Referente di Quartiere con lo scopo di contribuire attivamente alla definizione e all'assunzione di un ruolo maggiormente attivo e coordinato dei Quartieri nella conoscenza del territorio, nell'analisi e risoluzione delle criticità, anche in rapporto con gli altri Settori dell'Amministrazione o con soggetti esterni.

Il referente territoriale predisponde periodicamente report, relazioni ed analisi integrate sull'attività del territorio di sua competenza contribuendo in tal modo a supportare la valutazione delle priorità di intervento ed il miglioramento dei flussi informativi tra amministrazione centrale e Quartieri.

E' stata attivata una nuova convenzione con il Tribunale di Bologna, della durata di due anni, rinnovabile con altri due, che individua nei Quartieri gli enti presso cui può essere svolto un lavoro di pubblica utilità. Si prevede un numero massimo di 25 condannati attivi contemporaneamente.

Le aree di attività sono varie: dalle azioni di pulizia, di piccola manutenzione, di collaborazione e supporto dell'Amministrazione in progetti incentrati sulla tutela dell'infanzia, ambientale e promozione del senso civico, di collaborazione e supporto in interventi di emergenza, ....

Da alcuni anni, inoltre, è in funzione il sistema informatico integrato 'Punto d'ascolto' (CZRM), attraverso il quale tutte le segnalazioni dei cittadini sono gestite informaticamente in maniera integrata e automatizzata, migliorando così i tempi di risposta e facilitando la gestione delle informazioni e l'accesso agli atti.

### **[A3] TAVOLO SOLIDARIETA'- SOSTENIBILITA'**

il Quartiere Savena intende promuovere incontri fra Associazioni e realtà del territorio sensibili ai temi dell'adozione di modelli di vita sostenibili con particolare attenzione all'aspetto ambientale e sociale e ai temi dell'economia solidale.

L'intento è, da un lato, di avviare un percorso condiviso di approfondimento e riflessione sui temi proposti, dall'altro di realizzare azioni concrete a livello locale. Al centro di entrambi gli ambiti il territorio del Quartiere Savena ed i suoi luoghi: dalle zone ortive, alla sede che potrebbe diventare punto riferimento del progetto, ai luoghi di socializzazione spontanea dove potrebbe svilupparsi un clima favorevole per azioni di aiuto reciproco.

Al tavolo partecipano enti, associazioni, gruppi, agenzie del territorio che a diverso titolo e con modalità varie coltivano un interesse condiviso nei confronti del territorio, inteso come territorio agricolo e quindi come risorsa economica e sociale, come area progettata per dare 'benessere' e come area verde progettata per ricreare ed educare.

Questi 'territori ideali' corrispondono a luoghi che hanno una vita concreta: le zone ortive, le aree verdi non qualificate, i giardini scolastici.

Un luogo fisico in particolare è quello di Via Lombardia, con i suoi spazi interni ed esterni: la presenza di Scuola di Pace, del Centro Anni Verdi, dell'Aula didattica Scuola di Pace, di Gymnasium Studios, dell'Ass. Campi Aperti con il suo mercato biologico contadino, configurano questa area come polo per la promozione di modelli di vita "sostenibili". A questo si aggiungano potenziali sviluppi futuri: lo spazio interno dell'ex dormitorio come ipotetica sede del gruppo di lavoro "Tavolo della sostenibilità", l'area esterna (ex campo da calcio) possibile luogo da "coltivare" in varie direzioni.

#### **[A4] SCUOLA DI PACE**

Il progetto di promozione e di educazione alla cultura della pace che caratterizza tradizionalmente il Quartiere Savena si è consolidato nel 2009. I soggetti coinvolti sono: il Quartiere Savena, l'Associazione Centro D'Arte e Cultura Orientale Melograno, l'Associazione Interculturale Polo Inter-etnico A.I.P.I, l'Associazione C.O.S.P.E. Onlus, il Centro Furio Jesi, l'Associazione Amici Dei Popoli ong.

Gli obiettivi del progetto Scuola di Pace sono quelli di garantire la permanenza nel Quartiere di momenti culturali di alto livello con fattivi contributi alla promozione di una cultura dell'integrazione sociale. Infatti, SdP per affrontare il tema della risoluzione non violenta dei conflitti, collabora con la Facoltà di Scienze della Formazione dell'Università di Bologna ed ospita tirocini e tesi di laurea; promuove numerose iniziative in rete con altre associazioni, con la Provincia di Bologna e con la Regione Emilia-Romagna.

Nel corso del 2010 l'acquisizione della Biblioteca di Michele Ranchetti ha ampliato la già vasta offerta del Centro Di Documentazione della SDP che vedeva già attivi il Centro di Documentazione "Furio Jesi" e la Biblioteca "Melograno" per un totale di circa 35.000 volumi. Il nuovo Centro di Documentazione ha forte rilevanza cittadina e, per certi settori, costituisce un polo unico a livello nazionale.

Al termine di un percorso attuato in stretta collaborazione con le associazioni aderenti al progetto si è reso opportuno procedere alla revisione del progetto SDP, ad una revisione sia delle singole azioni orientate alla generale finalità (diffusione della cultura della non violenza e della pace e dall'offerta di uso pubblico del patrimonio librario in dotazione alle associazioni), sia della soggettività costituendo in tal modo un unico soggetto associativo di diritto privato.

#### **[B] CURA DEL TERRITORIO ED EDUCAZIONE ALLA LEGALITA'**

È necessario ricostruire un tessuto sociale equilibrato, dove le diverse presenze di soggetti economici, sociali, culturali, "riconquistino" gli spazi oggi a rischio degrado e dei fenomeni criminali. Occorre pertanto incentivare la cura ed il controllo del territorio tramite gruppi d'impegno civico, unitamente alle Forze dell'Ordine e tramite il Comitato Territoriale di Quartiere per la sicurezza e la qualità urbana. Proseguirà la sinergia con la Polizia Municipale territoriale con rapporti costanti nel monitoraggio del territorio e nella programmazione degli interventi. Promuovere tutte le azioni atte a migliorare la sicurezza stradale anche con corsi di educazione stradale istituiti nelle scuole con la collaborazione della Polizia Municipale.

Il concetto di legalità è strettamente legato al significato di "Giustizia Sociale". Crediamo che il rispetto critico delle leggi e delle regole sia fondamentale per far crescere una comunità democratica matura e capace di compiere scelte di interesse comune.

## Politiche

La mafia, già stabilmente presente a Bologna a partire dagli anni '50, nella particolare congettura storico-economica che stiamo attraversando sta conquistando terreno attraverso il reinvestimento di capitale illecito nel tessuto sano della nostra economia territoriale; la lotta alle organizzazioni criminali, condotta dalle forze dell'ordine e dall'azione della magistratura, deve essere sostenuta dalle segnalazioni dei cittadini, dai lavoratori e dalle imprese del nostro territorio e dalle corrette azioni di denuncia che possono avvenire attraverso una più approfondita conoscenza dei fenomeni criminali: oltre a svolgere queste funzioni, lo "Sportello Antimafia Territoriale" che potrebbe trovare collocazione all'interno dei locali di "Scuola di Pace" in collaborazione con l'Associazione "Libera", diventerà punto di riferimento per le scuole e luogo per lo svolgimento di eventi di "cultura" anti-mafia.

### **[C] SCUOLA E POLITICHE EDUCATIVE**

L'analisi dei dati demografici evidenzia mutamenti quantitativi relativi ai nuovi nati e all'aumento dei bambini di altre nazionalità, che saranno i potenziali fruitori dei servizi educativi e scolastici del nostro quartiere.

In questo quadro appare opportuno un consolidamento delle esperienze in atto risultate positive così come l'implementazione di nuovi progetti che confermeranno il ruolo delle Associazioni e di altre realtà del territorio di Savena.

Rientrano in questo ambito:

- Fermo Immagine Punto di Documentazione e Formazione
- Nidi di Note
- Progetti di Interventi socio educativi
- Progetto G.E.S. (giovani educativo sociale) per minori e famiglie
- Promozione del benessere e dei giusti stili di vita ( Partecipazione al progetto Bologna Città Sane)

Si implementeranno i seguenti obiettivi:

- Nuovo modello per il trasporto collettivo
- Riorganizzazione e riqualificazione logistica dei servizi di prima infanzia
- Sperimentazione di nuove procedure per il porzionamento dei pasti nelle scuole di infanzia comunali
- Istruttoria finalizzata al dimensionamento della rete scolastica
- Sperimentazione nuovo modello nidi di infanzia

Lo sforzo sarà concentrato nel risolvere problemi e criticità quali l'offerta nidi a San Ruffillo, attese per le scuole d'infanzia a Mazzini e Due Madonne. Si valutano positive le offerte per le scuole primarie di primo grado mentre si sottolinea la forte necessità di aumentare i posti nelle secondarie di primo grado.

A tale proposito si propongono come possibili soluzioni di cui si è già fatta richiesta di fattibilità ai Dirigenti di riferimento:

- \* trasferire il centro giochi bambini-genitori tenendo conto della carenza di servizi 0-3 a San Ruffillo
- \* rimodulare l'offerta 0-6 ampliando, di conseguenza, la capienza di alcune strutture.

### **ID] SERVIZI SOCIALI: MINORI, ADULTI ED ANZIANI E POLITICHE DI GENERE**

Il decentramento delle attività sociali ai quartieri sta procedendo su un cammino di consolidamento che richiede un impegno ed un significativo sforzo attuativo all'amministrazione territoriale. Questa è diventata sempre più il principale punto di riferimento per i cittadini, per quanto riguarda l'ascolto, l'orientamento, la lettura dei bisogni e l'ammissione ai servizi, anche se resta non facile rafforzare il sistema nell'attuale fase di crisi economica e, di conseguenza, dell'aumentata richiesta dei servizi medesimi.

A livello cittadino si è lavorato e si sta lavorando per avere servizi con un medesimo livello, sia per quanto riguarda l'accesso alle prestazioni che per quanto riguarda i costi complessivi del servizio. Il Quartiere Savena, quindi, è impegnato in tale direzione ed intende realizzare i seguenti obiettivi prioritari:

- programmazione delle attività sempre più in una logica integrata dei servizi alla persona: dai minori e famiglie, ai disabili, ai neo maggiorenni, agli adulti ed agli anziani;
- supporto alla revisione dei provvedimenti e dei regolamenti comunali, al fine di semplificare le disposizioni in essere per la gestione dei servizi alla persona, per ricondurli a comuni principi di accesso e contribuzione, con l'applicazione dell'I.S.E.E. e, non appena sarà approntato dall'Amministrazione Centrale/Regione, del nuovo sistema di contribuzione del cittadino;
- assestamento dei servizi comunali, anche attraverso l'implementazione del sistema informativo Garsia, ed una definizione a sistema della rete degli Sportelli comunali (Sportello del cittadino, Sportello Sociale, Sportello Lavoro, altri sportelli specifici) e del contributo dei coordinamenti tecnico-professionali, quali il GECCO (attività educative, scolastiche ed integrative) e il Co.Re. (attività sociali);
- supporto alla definizione della Carta dei Servizi e delle procedure atte a garantire un efficace controllo dei Quartieri sulla corretta esecuzione di quanto richiesto alla committenza, in un ruolo di controllo e salvaguardia della qualità;
- azione di promozione, coordinamento e di collegamento tra i diversi progetti promossi dalle diverse realtà presenti nel territorio;
- indagine di fattibilità relativamente alla sperimentazione di servizi per minori, disabili, adulti ed anziani (per esempio supporto alla domiciliarità anche per gli adulti);
- consolidamento dei servizi necessari per anziani (Servizi Domiciliari, Case di Riposo, Case Protette e RSA) anche tramite l'utilizzo del Fondo Regionale per la non autosufficienza, sollecitando il consolidamento del progetto provinciale E-CARE, anche con la partecipazione delle Associazioni del territorio;
- offerta al minore e alla sua famiglia di una risposta multipla che metta a disposizione una serie di opportunità educative che vadano dal servizio scolastico ai servizi sociali, comprendendo sia la cultura che lo sport;
- costante controllo delle attività di gestione dei servizi affidate ad ASP e a tutti gli altri soggetti coinvolti nell'erogazione dei servizi;
- crescente attenzione ai neo maggiorenni in situazione di disagio e/o difficoltà sociale, lavorando nella direzione di una maggiore possibilità di erogare borse lavoro e ricercando partners e relative risorse per progetti di sostegno verso l'autonomia dei neo-adulti;
- collaborazione con le associazioni e promozione della attività effettuate dalle medesime, rivolte alle azioni positive per il rispetto del genere;
- promozione dell'integrazione, della conoscenza del diverso da sé e del rispetto delle regole tra vecchi e nuovi cittadini del quartiere;
- rafforzamento ulteriore dell'integrazione della comunità nomade presente nel nostro territorio, anche con la verifica della diretta partecipazione agli oneri necessari a garantire la qualità dei servizi in un nuovo profilo di comunità;
- promozione di incontri tra realtà del territorio sensibili ai temi legati a modelli di vita sostenibili, con particolare attenzione all'aspetto sociale ed ambientale.;

Alla luce degli obiettivi elencati, il Quartiere è impegnato in una graduale e costante realizzazione del profilo di comunità, rispondendo all'esigenza di miglioramento del vivere comune, agendo nella prevenzione del disagio sociale, promuovendo l'educazione costante nel corso delle diverse fasi di vita delle persone e la solidarietà tra le generazioni, creando anche un raccordo e una messa in rete tra le diverse realtà pubbliche e private che operano nel settore sociale nel territorio del quartiere. In tale logica si inseriscono i progetti che saranno realizzati in collaborazione con diverse associazioni presenti nel nostro territorio riportati nell'area di riferimento.

## **[E] FAMIGLIA**

Il Quartiere Savena, nel solco della tradizione della città di Bologna, riconosce il rispetto delle **famiglie**, nella diversità delle loro forme attuali, come un **elemento essenziale della democrazia locale** (Carta Europea dei Diritti Umani nella Città, sottoscritta dalla città di Bologna il 22 luglio 2005), e intende valorizzare lo specifico ruolo sociale proprio della **famiglia**, intesa come luogo fondamentale della formazione e crescita delle persone.

A tal fine il Quartiere si impegna a promuovere e coordinare l'intera rete dei servizi e prestazioni a favore (in via diretta o indiretta) della famiglia, per consentire ai nuclei familiari, con particolare riguardo a quelli più numerosi, di ricevere le necessarie garanzie di equità, sostegno e solidarietà"(art 31 della Costituzione).

La **giustizia** e la **solidarietà** tra generi e generazioni e tra società e famiglia si configura per, il nostro Quartiere, come obiettivo di equità sociale nell'**interesse e per il bene comune**.

In questo quadro ed in linea con quanto si sta già attuando a livello cittadino, si inseriscono i modesti, ma significativi, **interventi** che il Quartiere Savena intende perseguire e sviluppare, attraverso i corrispondenti progetti ed in collaborazione con associazioni, istituzioni, cooperative, mondo economico e famiglie stesse.

Le tematiche che si intendono sostenere e sviluppare sono:

- Più famiglia più futuro
- Economia e famiglia
- Famiglia per l'ambiente
- Ambiente per la famiglia

Per i progetti rilevanti si rimanda alle singole schede di riferimento del presente documento.

## **[F] QUALITÀ DEL TERRITORIO, DELL'AMBIENTE E DELLA VITA URBANA**

Il territorio di Savena abbonda di collegamenti e passaggi, divenendo la vera porta della Città per la valle del Savena e per il "Levante bolognese". Le politiche di governo del territorio e della vita urbana devono partire da questa importante caratteristica: il Quartiere deve poter "respirare" e legarsi sempre più in tutte le direzioni geografiche, e quindi urbane ed istituzionali.

All'interno del territorio del Quartiere, poi, la valorizzazione degli elementi di collegamento e continuità, e dell'equilibrio tra area urbanizzata e non, sono le idee portanti attorno alle quali pensare le politiche di governo del territorio e della vita urbana.

### **[F1] Mobilità**

La mobilità, concetto più ampio di quello tradizionale di "traffico", meglio si attaglia per la sua ampiezza alle necessità del territorio di Savena.

Sia pure con le riconosciute specificità delle diverse componenti (pedonale, ciclabile, di trasporto pubblico e privato), il nostro territorio ha bisogno di una sistema di mobilità coordinato, che favorisca l'inter-modalità e sappia valorizzare le forme nuove di collegamento fra il Quartiere, il resto della Città, la Valle del Savena ed il Levante bolognese.

La mobilità pedonale non è una componente secondaria in un territorio pur privo di pedonalizzazioni in senso tradizionale. Il Quartiere si impegna a focalizzarsi particolarmente su quest'obiettivo, attraverso:

- a) la promozione, presso le opportune sedi dell'Amministrazione comunale, dei progetti che tutelino e valorizzino la sicurezza del pedone. In questo senso attiva iniziative sempre più curate di promozione della sicurezza stradale dei pedoni e, in genere, degli utenti più deboli della strada, in particolare in collaborazione con il nucleo territoriale di Polizia Municipale;
- b) la promozione, con la collaborazione fondamentale delle realtà associative e commerciali locali, di nuovi spazi urbani "di vicinato", dove il cittadino possa con serenità fruire di un rione e dei suoi servizi. In questo senso, assume particolare importanza l'idea di risistemazione dell'area della cd. Piazzetta di San Ruffillo, che costituisce un obiettivo primario dell'Amministrazione di Quartiere;
- c) la riattivazione del Tavolo della Collina, con l'Amministrazione comunale, gli altri Quartieri interessati e le associazioni ambientali ed escursionistiche, perché si avviino nuovi progetti di sentieri ed altri collegamenti pedonali nella Collina bolognese, avendo il nostro territorio la particolare vocazione al collegamento con realtà consolidate come il Parco dei Gessi e la vallata del Savena. Per questo, i parchi di Villa Mazzacorati e del Paleotto possono fungere da porte della Città verso un grande sistema escursionistico collinare.

Il Quartiere si impegna a migliorare la fruibilità della mobilità ciclabile nella convinzione che possa diventare un'alternativa valida e credibile al trasporto privato motorizzato. Tale scopo può essere concretizzato solo attraverso il miglioramento della rete dei percorsi ciclabili:

- a) nel percorso ciclabile "Radiale est", che unisce il Centro Storico a La Cicogna passando per la zona Mazzini, innesto dei collegamenti in modo da raggiungere meglio le parti più attive della Città e congiunzione delle parti del Quartiere attualmente non interessate;
- b) realizzazione di una "radiale" ciclabile anche a servizio della zona San Ruffillo in considerazione di quanto previsto nel progetto di RFI per tale zona;
- c) promozione della cultura di un uso razionale e responsabile dei mezzi di locomozione.
- d) creazione di due punti di "Bike Sharing" presso le stazioni SFM San Ruffillo e Mazzini

Il sistema della mobilità vede nel trasporto pubblico locale un architrave irrinunciabile. Sarà pertanto obiettivo del Quartiere, nella sua azione di rappresentanza della comunità locale presso gli altri enti ed istituzioni, impegnarsi affinché sia organizzato in modo sempre migliore la relazione di scambio fra il sistema di trasporto ferroviario ad oggi esistente (Stazione di San Ruffillo) e la rete degli autobus; inoltre, quando sarà aperta la Stazione SFM Mazzini, il Quartiere dovrà premere per una riprogettazione complessiva del sistema di TPL a Savena, perché esso assuma le due Stazioni come propri poli.

Il traffico in senso tradizionale, ossia la mobilità nella sua componente dei mezzi privati, soffre anche a Savena dei problemi comuni di molte aree urbane europee: grande concentrazione di autovetture, inquinamento, difficoltà di conciliazione fra domanda ed offerta di sosta, indisciplina dei guidatori. Per questo, la cura delle componenti del sistema di mobilità precedentemente elencate è l'unico modo per cercare di arrivare ad una reale concorrenza fra i diversi mezzi di trasporto, che permetta ai cittadini di avere alternative efficienti ed economiche al mezzo privato. Allo stato, le esigenze di sosta nel nostro territorio sono abbastanza equilibrate, tali da non ritenere necessaria l'introduzione anche a Savena della sosta a pagamento. Inoltre, due tematiche particolari dovranno segnare l'impegno del Quartiere:

a) il nuovo parcheggio pubblico in località Bitone, stante la sua posizione strategica, dovrà essere gestito in modo da avvantaggiare in primo luogo chi vive il territorio, ovvero i residenti, le attività commerciali e professionali ed i loro titolari e dipendenti: questo avrà un effetto positivo sulla complessiva dinamica della sosta nell'area di via Emilia Levante;

b) il progetto della variante alla SP65 della Futa, includente la cd. Bretella del Dazio, è finalmente finanziato grazie ad un accordo fra gli enti pubblici nazionali e locali: il Quartiere collaborerà in ogni modo perché esso proceda speditamente e nel rispetto di tutti gli standard di garanzia e tutela per il territorio ed i cittadini.

### **[F2] Urbanistica**

In quanto disciplina dei luoghi di vita comune, l'urbanistica non è solo uno strumento tecnico-edilizio, ma in primo luogo un progetto per la comunità. Nel quadro della nuova e complessiva disciplina comunale, il Quartiere s'impegna perché gli interventi sul territorio migliorino le occasioni di incontro e relazione, cuciano le cesure urbane (grandi strade di comunicazione, corsi d'acqua, grandi spazi verdi, ...), promuovano uno sviluppo del territorio rispettoso dell'uomo e del suolo.

Vista l'esistenza, ancora consistente, di spazi edificabili in aree già oggi cementificate, il Quartiere continuerà a portare avanti l'idea che nuovi interventi edilizi debbano concentrarsi in tali aree ed in quelle la cui edificazione già programmata sia ancora da attuare. Il territorio di Savena, da sempre caratterizzato anche da un'architettura d'avanguardia, è pronto ad ospitare sia il primo "rione senz'auto" di Bologna, sia forme di architettura ecosostenibili già sperimentate con successo in altre città europee. La preservazione della Collina da nuove edificazioni, sancita negli anni passati, è una scelta che non può essere messa in discussione.

Il Quartiere si impegna ad avviare una stretta collaborazione con le realtà associative e commerciali perché siano avviati anche nel nostro territorio progetti di riqualificazione, anche grazie agli importanti strumenti messi a disposizione del nuovo regolamento comunale sui cd. "microprogetti". La già citata prospettiva di risistemazione della Piazzetta di San Ruffillo assume particolare importanza in questo tema, ma anche aree come Piazza Belluno-via Lombardia (ed altre) possono essere importanti laboratori di riprogettazione dello spazio di vita urbana.

Il Quartiere si impegna infine perché sia promossa una cultura di responsabilità collettiva quando in campo ci sono progetti urbanistici ed edilizi che contribuiscono a mutare il volto della Città: nell'ambito delle regole del PSC, ogni portatore d'interesse deve poter collaborare nel ridisegno di luoghi e spazi di vita, senza che esistano posizioni di primazia e valorizzando il ruolo di mediazione dell'Amministrazione comunale, di cui essa è responsabile di fronte agli elettori.

### **[F3] Ambiente, verde e arredo urbano**

Il territorio di Savena offre ampi spazi verdi. Il Quartiere si impegna a riqualificare queste aree, per offrire una migliore vivibilità all'intera comunità. Per far sì che questo patrimonio del Quartiere possa perdurare anche in futuro, è indispensabile puntare sulla promozione culturale del rispetto del nostro territorio, attraverso la partecipazione e la diffusione di attività formative, volte a sensibilizzare l'intera comunità sull'argomento. In questa direzione il Quartiere partecipa al progetto Città Sane: promuove ed organizza Promozione e organizzazione di iniziative rivolte al territorio, alle famiglie e ai servizi educativi e scolastici per la diffusione di comportamenti e stili di vita sani anche attraverso la collaborazione con gruppi e associazioni di acquisto eco-solidali.

### **Canale di Savena - Programma "Va' int'al Cané!"**

Il Quartiere si impegna per il recupero paesaggistico ed ambientale del Canale di Savena dalla Chiesa di San Ruffillo sino al Molino Parisio. Convinto che il Canale di Savena possa assumere una funzione di cerniera anziché di cesura fra le diverse parti del territorio, il Quartiere si impegna perché siano ripristinati, ovunque sia possibile, i camminamenti lungo il Canale, anche con soluzioni non invasive. Il Quartiere si impegna perché gli eventuali futuri interventi edilizi relativi al Canale di Savena ne valorizzino la presenza e la fruibilità, escludendo tombature della via d'acqua.

### **[G] CASA E POLITICHE ABITATIVE**

Il Quartiere ha bisogno di un rilancio delle politiche abitative di edilizia pubblica, con una grande attenzione alla ristrutturazione e manutenzione del patrimonio comunale.

In questa direzione il Quartiere intende monitorare le problematiche che si vengono a creare relativamente agli insediamenti delle case popolari sul tema della manutenzione del patrimonio comunale, della sicurezza e della convivenza. Questo sarà possibile coinvolgendo periodicamente alla commissione Casa e Politiche Abitative, ACER, Vigili Urbani e Servizi Sociali.

### **[H] SPORT**

Le politiche di promozione sportiva intendono sottolineare l'importanza di adottare misure preventive e dinamiche per combattere il calo dell'attività fisica soprattutto nei giovani e nelle fasce adolescenziali. Quelle attuate negli ultimi anni hanno aumentato la richiesta e la pratica di sport dei nostri cittadini in tutte le fasce di età. Per questo riteniamo necessario, nel medio-lungo termine, riqualificare/rinnovare le strutture presenti sul territorio, non solo dal punto di vista edilizio ma anche per incentivare gli sport giovanili e facilitare la pratica sportiva per i soggetti in condizioni di fragilità sociale e per le persone diversamente abili.



## Politiche

In questa logica progettuale occorre pertanto:

- garantire a tutti la possibilità di beneficiare di programmi di educazione fisica per sviluppare le loro attitudini sportive di base, in particolare dei giovani;
- curare il controllo sulla corrispondenza tra le gestioni degli impianti e le finalità pubbliche perseguite con i modelli di gestione stessi;
- rivedere, insieme alle altre circoscrizioni decentrate del Comune di Bologna ed in modo uniforme, quali tipologie di concessioni sono più congrue all'attuale situazione ed i criteri integrativi per l'assegnazione degli spazi anche in un'ottica di semplificazione amministrativa, tutelando congiuntamente l'interesse dell'Amministrazione nonché dei gestori e degli utilizzatori;
- implementare una progettazione più articolata che veda lo sport come momento formativo e di sviluppo della personalità, ragionando anche dal punto di vista psicologico.

### **[ I ] POLITICHE SU ATTIVITA' PRODUTTIVE E COMMERCIO**

Si reputa fondamentale, nei limiti dei compiti dell'Amministrazione decentrata, qual è il quartiere:

- sostenere le reti tra attività commerciali, soprattutto di vicinato, con iniziative di migliore utilizzo del territorio, promozionali ed aggregative; promuovere la cultura del corretto consumo e dell'utilizzo delle produzioni agricole tramite specifiche iniziative;
- valorizzare lo sportello legale che esiste già in via sperimentale a cura della associazione LHR che non è solo a tutela dei consumatori ma di orientamento legale e gratuito dell'utenza;
- organizzazione di incontri formativi e informativi che consentano ai giovani di scoprire i meccanismi e le attività legate all'inserimento nel mondo del lavoro, nel mondo delle attività produttive e del commercio, così da poter far riscoprire ai giovani, in cerca di occupazione e non, le arti e i mestieri artigiani, in modo da infondere negli stessi nuove idee e nuovi stimoli volti a produrre imprenditorialità giovanile;
- valutare la possibilità dell'apertura di uno sportello consumatori all'interno del centro civico del Quartiere, per migliorare l'informazione sui prodotti e la conoscenza dei diritti dei consumatori, delle leggi vigenti e delle azioni da intraprendere per risolvere i loro problemi.

### **[ L ] CULTURA**

Il Quartiere Savena si impegna nell'individuazione di un crescente numero di spazi per la promozione delle arti come strumento di trasmissione culturale, di coesione sociale, di riqualificazione urbana.

Il quartiere si impegna nella continua rivalutazione nel nostro territorio creando sempre più momenti di aggregazione fra cittadini, operatori commerciali e associazioni del territorio.

Un ottimo e collaudato esempio di questo tipo di collaborazione sono le Feste di strada che già da anni occupano alcune vie del quartiere in appuntamenti fissi che risultano sempre largamente partecipati; per questo ci si propone di aumentare in frequenza e diffusione questi tipi di eventi.

Un ottimo e collaudato esempio di questo tipo di collaborazione sono le Feste di strada che già da anni occupano alcune vie del quartiere in appuntamenti fissi che risultano sempre largamente partecipati; per questo ci si propone di aumentare in frequenza e diffusione questi tipi di eventi.

## Politiche

Il quartiere, visto anche il momento economico in cui viviamo, si pone come mediatore fra le diverse associazioni presenti sul territorio per creare una rete che favorisca la condivisione di spazi, attrezzature ed idee in modo da permettere la continuazione degli eventi culturali già caratterizzanti il nostro territorio e la creazione di nuovi.

Vista la larga partecipazione che ogni anno si verifica, il quartiere è intenzionato a continuare e migliorare l'esecuzione degli eventi qua sotto riportati in via esemplificativa:  
Giornata della Memoria (in collaborazione con alcune scuole del quartiere)

Festa della Donna

Festa di Natale

Festa della Repubblica

Il quartiere è impegnato nella promozione e nello sviluppo di eventi che occupino il nostro il territorio anche durante il periodo estivo agevolando la partecipazione delle associazioni del nostro territorio al bando "Bologna estate" che individua in Villa Mazzacorati il luogo di realizzazione dei progetti presentati.

Il Quartiere può sostenere le associazioni nell'organizzazione di iniziative come:

- Mostre

- Conferenze

- Spettacoli

## [MI POLITICHE GIOVANILI

La difficoltà di definire un target preciso, rigido e definito di quelle che sono le politiche giovanili nella contemporaneità è divenuta molto elevata. Quello che negli anni "pre crisi" veniva indicato come processo di sviluppo economico-sociale che caratterizzava la fascia di età dei 18-30 anni (dove i diciotto anni rappresentavano l'affacciarsi sul mondo del lavoro e/o della formazione universitaria di energie giovani e fresche che si sarebbero andate a convogliare poi nella progettazione e nella costruzione di un futuro, che all'apice del suo sviluppo avrebbe generato degli uomini con una situazione economica stabile o comunque dinamica, ma non precaria) non rappresenta più l'effettiva realtà sociale e lavorativa delle persone. La difficoltà di reperire un lavoro stabile, l'impossibilità delle giovani generazioni di ottenere finanziamenti per creare e progettare formule lavorative autonome (piccola imprenditoria) hanno fatto sì che i tempi richiesti dagli individui per uno sviluppo economico fossero diluiti in un tempo maggiore (18- 40 anni) ridefinendo il significato della parola giovane, non più inteso come soggetto ancora non esperto delle dinamiche lavorative, ma come figura economicamente non indipendente. Così facendo lo stesso significato delle politiche giovanili rischiava di essere stravolto (cosa che in molti casi è avvenuta) o mal interpretato. Le politiche giovanili si trovano ad dover improvvisare una formula, una sorta di paradigma interpretativo di quelle che fossero le soluzioni all'enorme quantità di casistiche e problematiche che i giovani andavano ad affrontare. Si assiste ad una complessificazione del tema che richiede alle politiche giovanili di affrontare una molteplicità di aspetti. Ma è da chiedersi se sia corretto che le politiche giovanili si assumano passivamente gli effetti dei cambiamenti e le distorsioni conseguenti. Per cui se è vero che oggi è difficile essere autonomi entro i 35 anni, è altresì vero non si fa loro un buon servizio a chiamare giovani i 40-enni. Questo modo di agire portava spesso le politiche giovanili a non essere più ben delineate e a non avere progetti programmatici, ma a divenire "ancelle" di settori più vasti e storicamente organizzati (welfare, scuola, cultura). Il problema quindi è ridefinire le funzioni delle politiche giovanili in un'amministrazione e comprendere come in un sistema di tagli alle spese e ridimensionamenti si potesse riorganizzarle e renderle nuovamente operative/competitive. Nel Quartiere Savena questa mistificazione della forma delle politiche giovanili non è avvenuta o comunque è avvenuta solo in minima parte. Nel nostro quartiere la quasi totalità di progetti che vengono messi in atto sono caratterizzati da un dualismo "giovani per i giovani" rendendo destinatari di questi progetti i "veri giovani" (fascia 18-29). Nonostante i ridimensionamenti di bilancio dovuti alle situazioni economiche nazionali le politiche nel Savena sono rimaste funzionali e attive. Con l'ingiungere sulla scena degli effetti della crisi economica queste storiche attività sono state messe "sotto esame" studiandone la funzionalità e l'efficacia in un momento di crisi sociale, politica ed economica. La struttura generale rimane adeguata, solo in alcuni casi occorre dare un indirizzo più preciso che permetta di incanalare più efficacemente quelle energie. Questa riorganizzazione si basa sul mettere l'accento su alcuni punti principali:

- **Favorire il rapporto tra giovani e Territorio:** Trattare le politiche giovanili significa quindi creare un tessuto sociale responsabile, consapevole ed il più possibile ampio. Le politiche giovanili devono far crescere dei soggetti che siano il motore dell'associazionismo e delle attività territoriali. Compito dell'ufficio è quello di incentivare i rapporti tra realtà spesso chiuse come Istituti comprensivi o Istituti superiori e le istituzioni e le associazioni. Ampliare il coinvolgimento della fascia 14/18 anni per dare nuova linfa e continuità alle positive politiche di questi anni ed al contempo rinnovarle, rinvigorirle al fine di riprogrammare un paradigma progettuale che configuri le attività dell'ufficio dei prossimi anni.

Per i progetti rilevanti si rinvia alle singole schede per area di riferimento contenute nel presente documento

## **[N] COMUNICAZIONE**

Le persone e i cittadini, i loro bisogni e i loro desideri sono al centro dell'attività di governo delle amministrazioni locali, sembra scontato ma ciò che una volta era un obiettivo oggi è una realtà che si sta consolidando. Una realtà che ha però bisogno di strumenti nuovi che siano principalmente in grado di adeguarsi rapidamente e tempestivamente alle nuove necessità, strumenti disponibili a chiunque voglia esprimere le idee, i propri bisogni, i propri progetti. Lo sviluppo delle nuove tecnologie informatiche sta dando un grande contributo alla diffusione delle informazioni e delle opinioni e noi oggi come quartiere in coordinamento con il Comune di Bologna vogliamo utilizzare al meglio questi strumenti, senza tralasciare gli altri usati tradizionalmente, per garantire a tutti la possibilità di essere ascoltati, di trovare luoghi in cui esprimersi, di aumentare il livello di condivisione dei progetti e delle scelte.

L'avvento di internet ed in particolare degli strumenti propri di quello che è stato definito il "Web 2.0" quindi destruttura e ridefinisce secondo nuove modalità il rapporto tra amministrazione e cittadini. Questa ritrovata centralità dell'utente pone il quartiere e il comune nella condizione di dover ripensare attentamente la sua comunicazione: se negli ultimi anni il sistema centrale e locale ha dialogato prevalentemente attraverso gli URP, i media e il materiale cartaceo, gli strumenti orientati al Web 2.0 possono far sì che il cittadino abbia un ruolo centrale in questo confronto, in quanto blog e social network nella loro semplicità ed immediatezza rappresentano una risorsa di inestimabile valore per mantenere un contatto reale e quotidiano con la cittadinanza.

E' da evidenziare, inoltre, come siano oggi forse per la prima volta i cittadini-utenti i reali attori del cambiamento. In altri termini, il problema non è sposare nuove logiche di comunicazione per trasmetterle agli utenti, è piuttosto adeguarsi rapidamente ad un contesto che è stato già cambiato da loro.

Ed in questo contesto Bologna ha solide esperienze su cui fondare il suo sviluppo tecnologico: la rete civica Iperbole, la sperimentazione dell'accesso wireless, la diffusione del software libero nell'amministrazione, la rete metropolitana connessa a Lepida.

## 6. Risorse finanziarie per ambiti e indicatori

### 6.1. Direzione, amministrazione e organi istituzionali

#### PROGETTI

Amministrazione Digitale – Piano di Informatizzazione (PEC, firma digitale, fatturazione elettronica)

Completamento razionalizzazione logistica

Patti di collaborazione con cittadini per la cura e rigenerazione dei beni comuni urbani

Piano di razionalizzazione locazioni passive (Villa Mazzacorati)

**TOTALE Risorse finanziarie € 42.795,00**

|                                   | Acquisto beni di consumo | Prestazione di servizi | Trasferimenti | TOTALE SPESA CORRENTE | Beni durevoli   |
|-----------------------------------|--------------------------|------------------------|---------------|-----------------------|-----------------|
| Iniziative promozionali           | -                        | -                      | -             | -                     |                 |
| Libere forme associative (L.F.A.) | -                        | -                      | -             | -                     |                 |
| Spese di funzionamento            | 7.350,00                 | 20.570,00              |               | <b>27.920,00</b>      | 5.000,00        |
| Volontariato                      |                          | 4.000,00               |               | <b>4.000,00</b>       |                 |
| spese minute ed urgenti           | -                        | -                      |               | -                     |                 |
|                                   | <b>7.350,00</b>          | <b>24.570,00</b>       | -             | <b>31.920,00</b>      | <b>5.000,00</b> |

#### Ulteriori risorse finanziarie di competenza del Quartiere attribuite al budget di altri settori

|                                      |                 |
|--------------------------------------|-----------------|
| Carta                                | 2.625,00        |
| Cancelleria                          | 3.000,00        |
| Periodici/quotidiani on-line         | 250,00          |
| Materiale informatico (beni di cons) |                 |
| Materiale informatico (durevoli)     |                 |
| <b>Totale</b>                        | <b>5.875,00</b> |

Previsione di competenza del Settore Agenda Digitale

## 6.2. Servizi sociali e assistenziali

**TOTALE Risorse finanziarie: € 2.856.500,00**

### SERVIZI SOCIALI E ASSISTENZIALI ANZIANI

|   | Acquisto beni di consumo | Prestazione di servizi | Trasferimenti    | TOTALE SPESA CORRENTE | Beni durevoli |
|---|--------------------------|------------------------|------------------|-----------------------|---------------|
| Case di riposo                                  |                          | 355.000,00             |                  | <b>355.000,00</b>     |               |
| Case Residenze Anziani (ex Case Protette e RSA) |                          | 215.000,00             |                  | <b>215.000,00</b>     |               |
| Appartamenti protetti                           |                          | 7.000,00               |                  | <b>7.000,00</b>       |               |
| Assistenza domiciliare                          |                          | 675.000,00             |                  | <b>675.000,00</b>     |               |
| volontariato                                    |                          | 5.000,00               |                  | <b>5.000,00</b>       |               |
| Telesoccorso                                    |                          | 1.500,00               |                  | <b>1.500,00</b>       |               |
| Centri diurni                                   |                          | 182.000,00             |                  | <b>182.000,00</b>     |               |
| Servizio mensa                                  |                          | 40.000,00              |                  | <b>40.000,00</b>      |               |
| estate per anziani                              |                          | -                      |                  | -                     |               |
| Spese per funerali                              |                          | 9.000,00               |                  | <b>9.000,00</b>       |               |
| Altri interventi socio-assistenziali            |                          |                        | 20.000,00        | <b>20.000,00</b>      |               |
|   | -                        | <b>1.489.500,00</b>    | <b>20.000,00</b> | <b>1.509.500,00</b>   | -             |

**SERVIZI SOCIALI E ASSISTENZIALI MINORI**

|   | Acquisto beni di consumo | Prestazione di servizi | Trasferimenti     | TOTALE SPESA CORRENTE | Beni durevoli |
|---|--------------------------|------------------------|-------------------|-----------------------|---------------|
| Servizi residenziali e semiresidenziali |                          | 1.040.500,00           |                   | <b>1.040.500,00</b>   |               |
| Sussidi per affidi familiari            |                          |                        | 10.000,00         | <b>10.000,00</b>      |               |
| Integrazioni economiche minori          |                          |                        | 90.000,00         | <b>90.000,00</b>      |               |
| Tirocinii formativi                     |                          |                        | 2.000,00          | <b>2.000,00</b>       |               |
| Assistenza educativo domiciliare        |                          | 95.000,00              |                   | <b>95.000,00</b>      |               |
|   | -                        | <b>1.135.500,00</b>    | <b>102.000,00</b> | <b>1.237.500,00</b>   | -             |

**SERVIZI PER ADULTI**

|                         | Acquisto beni di consumo | Prestazione di servizi | Trasferimenti    | TOTALE SPESA CORRENTE | Beni durevoli |
|-------------------------|--------------------------|------------------------|------------------|-----------------------|---------------|
| Integrazioni economiche |                          |                        | 45.000,00        | <b>45.000,00</b>      |               |
| Tirocinii formativi     |                          |                        | 46.500,00        | <b>46.500,00</b>      |               |
|                         | -                        | -                      | <b>91.500,00</b> | <b>91.500,00</b>      | -             |

**ALTRI INTERVENTI SOCIO ASSISTENZIALI**

|        | Acquisto beni di consumo | Prestazione di servizi | Trasferimenti | TOTALE SPESA CORRENTE | Beni durevoli |
|--------|--------------------------|------------------------|---------------|-----------------------|---------------|
| Nomadi |                          | 18.000,00              |               | <b>18.000,00</b>      |               |
|        | -                        | <b>18.000,00</b>       | -             | <b>18.000,00</b>      | -             |

## 6.2.1. Indicatori: servizi sociali e assistenziali

### SERVIZI RESIDENZIALI PER ANZIANI

|   | Previsione 2015 |
|---|-----------------|
| <b>Case di Riposo</b>                                       |                 |
| N° medio annuo anziani assistiti a carico del quartiere     | 27              |
| <b>Case Residenze Anziani (ex C.P. E RSA)</b>               |                 |
| N° medio annuo anziani assistiti a carico del quartiere     | 30              |
| <b>Totale numero medio assistiti a carico del quartiere</b> | <b>57</b>       |
| <b>Appartamenti protetti</b>                                |                 |
| N° medio utenti in appartamenti                             | 2               |

### ALTRI INTERVENTI SOCIO-ASSISTENZIALI PER ANZIANI

|  | Previsione 2015 |
|--|-----------------|
| <b>SUSSIDI CONTINUATIVI E U.T.</b>         |                 |
| N° medio annuo fruitori di sussidi mensili | 0               |
| N° totale fruitori di sussidi una-tantum   | 40              |
| <b>CONTRIBUTI ALLA MOBILITA'</b>           |                 |
| N° annuo assistiti *                       | 0               |

\* anziani, adulti, minori



## ASSISTENZA DOMICILIARE

|  | Previsione 2015 |
|--|-----------------|
| N° ore A.D. in accreditamento per utenti non auto sufficienti    | 55000           |
| N° ore A.D. in contratto di servizio per utenti auto sufficienti | 7400            |
| N° ore A.D. di volontariato                                      | 1150            |
| <b>TOTALE ORE</b>  | <b>63550</b>    |

|  |            |
|--|------------|
| N° medio annuo assistiti                   | 191        |
| N° medio annuo assistiti dal volontariato* | 11         |
| <b>TOTALE ASSISTITI</b>                    | <b>202</b> |

\* Solo utenti con interventi Auser

## SERVIZI SEMI-RESIDENZIALI PER ANZIANI (CENTRI DIURNI)

|                                   | Previsione 2015 |
|-----------------------------------|-----------------|
| N° giorni di apertura             | 865             |
| N° medio annuo utenti al 31.12.14 | 95              |
| N° posti offerti*                 | 60              |

\* Dal 2011 gli anziani entrano nei Centri Diurni in base ad una Lista Unica Cittadina

## INDICATORI SERVIZI SOCIALI E ASSISTENZIALI MINORI

|   | Previsione 2015 |
|---|-----------------|
| N° utenti servizi residenziali e semiresidenziali a retta per minori compresi gruppi appartamento | 54              |
| N° beneficiari contributi per affido  | 2               |
| N° beneficiari tirocinii formativi  | 7               |
| N° beneficiari integrazioni economiche  | 165             |
| N° ore di Assistenza educativa domiciliare  | 4700            |
| N° medio utenti Assistenza educativa domiciliare  | 40              |

**INDICATORI ALTRI SERVIZI SOCIO ASSISTENZIALI**

|   | <b>Previsione 2015</b> |
|---|------------------------|
| N° beneficiari tirocinii formativi            | 16                     |
| N° beneficiari integrazioni economiche adulti | 80                     |
| N° Funerali sociali                           | 9                      |

## 6.2.2. Servizi socioassistenziali – Progettualità con le Associazioni e altri soggetti presenti sul territorio nell'ambito di riferimento

Predisposizione, in collaborazione con IRESS e Ufficio di Piano, di un **progetto di comunità** per il quartiere Savena e di una formazione degli operatori coinvolti, su attivazione, manutenzione e coordinamento delle reti comunitarie. La finalità del progetto é la prevenzione della dispersione scolastica e la condivisione di una progettualità rivolta alla prevenzione per giovani e adolescenti tramite una stretta collaborazione tra SST, SEST e Ufficio giovani che compongono il gruppo guida.

\* Ricognizione delle associazioni con cui i servizi collaborano e mappatura tramite schede condivise.

\* Azioni utili alla facilitazione delle relazioni tra le diverse azioni e progetti proposti da associazioni o cittadini per la riqualificazione del bene comune e il miglioramento delle condizioni di vita e dei processi di integrazione sociale,

\* Collaborazione con Case Zanardi, Istituzione e GAS del territorio.

Consolidamento dell'attività del **Gruppo Accoglienza** a supporto dello Sportello sociale e del Servizio Sociale Professionale relativamente all'accesso e alla valutazione delle problematiche di natura socio-assistenziale, riguardanti la sfera economica, quella abitativa e il bisogno di integrazione sociale di nuclei di adulti soli o con minori. Messa a punto di una metodologia di lavoro volta alla "presa in carico comunitaria" di nuclei con caratteristiche di fragilità e scarse risorse della rete di sostegno personale, ma anche di proattività e propensione alla collaborazione con i servizi.

Incontri periodici con volontari degli **Sportelli di ascolto Caritas** per confronto sui nuclei in carico e conseguente condivisione dei piani di intervento personalizzati.

Collaborazioni con molteplici realtà della **rete territoriale pubblica**, del privato sociale e privata per reperimento e manutenzione di risorse, offerte e opportunità, anche relazionali, per la presa in carico comunitaria dei nuclei in condizione di fragilità.

### Area Minori e famiglie

In collaborazione con SEST e Ufficio giovani nell'ambito del lavoro di comunità:

> Incontri con le realtà associative e di volontariato del territorio al fine di delineare il Progetto di comunità in termini di offerta di opportunità per i servizi e i cittadini e collaborazioni tramite lo strumento dei Patti di collaborazione, in particolare Gas Bosco, Case Zanardi, Open Group, Senzailbanco, Armonie, NuovaVita, Mediazioni, Universo Famiglia.

> Prevenzione della dispersione scolastica

> Collaborazione con Settore Istruzione e Istituzione su programmazione e utilizzo Centri estivi, anche per minori in carico a SST

> Progetto Pippi: interventi per la prevenzione dell'istituzionalizzazione nei confronti delle famiglie negligenti al fine di ridurre il rischio di allontanamento dei bambini dal nucleo familiare d'origine, attivo da Dicembre 2010 in collaborazione tra il Ministero del lavoro e delle politiche Sociali, l'Università di Padova. Il progetto contribuisce a costruire collaborazioni sul territorio con il coinvolgimento della Scuola, dell'AUSL e del privato sociale.

**Area Sinti:** Collaborazione con Settore Servizi Sociali su attuazione Piano Azione Locale sui quattro assi individuati come prioritari: Istruzione, Lavoro, Salute, Abitare.

Applicazione della disciplina approvata dagli organi dell'Amm.ne comunale.

**Transizione al lavoro:** Consolidamento nuove modalità di attivazione di progetti di transizione al lavoro per adulti e minori ultrasedicenni in condizione di fragilità, in collaborazione con Comune, Provincia, Regione, associazioni e organizzazioni del mondo del lavoro e della formazione professionale, in particolare, con il Progetto "Case Zanardi" del Comune di Bologna e con Garanzia Giovani. L'attività é finalizzata alla realizzazione di tirocini formativi e inserimenti lavorativi.

## 6.2.2. Servizi socioassistenziali – Progettualità con le Associazioni e altri soggetti presenti sul territorio nell'ambito di riferimento

**Area anziani:** sulla base delle rilevazioni effettuate dall'AUSL sul tema degli anziani fragili, definizione di azioni mirate alla prevenzione e cura della fragilità dovuta a condizioni di precarietà sociale ed economica in collaborazione con il "Tavolo delle Associazioni del Quartiere Savena" e in particolare: AUSER, ANCESCAO, SPI CGIL e CISL, ANTEAS, ARCI Benassi, Universo Famiglia, Armonie, ARAD, UISP.

Ci si avvarrà della collaborazione e dell'esperienza di due tirocinanti dell'ex progetto "Badabene: salute in movimento", in convenzione con AUSL e Associazioni di promozione sportiva.

Azioni previste e da definire anche tramite lo strumento dei Patti di collaborazione:

- > Compagnia, passeggiate e ginnastica dolce all'aperto o in luoghi dedicati, a seconda della stagione;
- > Interventi di socializzazione e sostegno a domicilio per le persone più fragili;
- > Supporto per attività burocratiche su delega dell'interessato o tramite accompagnamento dello stesso, ad esempio aiuto per compilazione nuovo ISEE;
- > "Corsi di allenamento per la memoria" attualmente gestiti da SPI/CGIL nei locali di Villa Riccitelli, con la collaborazione di l'Università di Bologna – Dipartimento di Psicologia e di ASP Giovanni 23, eventualmente integrabili con attività culturali e motorie;
- > Progetto Terza età e innovazione tecnologica Hai visto un bel mondo!
- > Laboratorio di socializzazione e apprendimento nato dall'esperienza del progetto OLDES/e-care e dal Comitato di redazione OLDES, in collaborazione con CUP2000 e Associazione ANTEAS con la partecipazione di altre associazioni del territorio;
- > Collaborazione su progetti presentati tramite il bando e-care e su proposta dell'AUSL;
- > Raccolta di disponibilità degli anziani meno fragili a essere risorsa attiva per il progetto di comunità del Quartiere Savena.

Le azioni delineate costituiscono supporto a percorsi finalizzati al contenimento dell'impatto della riduzione delle risorse a disposizione del welfare, sui cittadini fragili

## 6.3. Servizi educativi e scolastici

**TOTALE Risorse finanziarie**

**€ 1.460.720,00**

|  | Acquisto beni di consumo | Prestazione di servizi | Trasferimenti     | (Di cui Libere Forme<br>Associative) | TOTALE SPESA<br>CORRENTE | Beni durevoli |
|--|--------------------------|------------------------|-------------------|--------------------------------------|--------------------------|---------------|
| Progetto integrato scuole dell'infanzia *    |                          |                        | -                 |                                      | -                        |               |
| altri interventi educativi (ad es. libri) ** |                          |                        |                   |                                      | -                        |               |
| estate in città 3-11 anni **                 |                          |                        |                   |                                      |                          |               |
| estate in città 12-18 anni                   |                          | 3.000,00               |                   |                                      | <b>3.000,00</b>          |               |
| servizi integrativi scolastici               |                          | 40.000,00              | 101.200,00        |                                      | <b>141.200,00</b>        |               |
| trasporto scolastico (handicap)              |                          | 91.500,00              | 4.536,00          |                                      | <b>96.036,00</b>         |               |
| iniziative di supporto e diritto allo studio | 11.050,00                | 10.000,00              | 7.500,00          |                                      | <b>28.550,00</b>         |               |
| assistenza handicap **                       |                          | 1.151.872,00           | 20.157,00         |                                      | <b>1.172.029,00</b>      |               |
| strutture educative                          | 1.000,00                 | 1.500,00               |                   |                                      | <b>2.500,00</b>          |               |
| Interventi socio educativi minori            |                          | 17.405,00              |                   |                                      | <b>17.405,00</b>         |               |
| Centri Anni Verdi **                         |                          |                        |                   |                                      | -                        |               |
|  | <b>12.050,00</b>         | <b>1.315.277,00</b>    | <b>133.393,00</b> | -                                    | <b>1.460.720,00</b>      | -             |

\* dal 2015 la spesa è ricompresa nel budget del Settore Istruzione

\*\* dal 2015 la spesa è ricompresa nel budget dell'Istituzione servizi educativi e scuole dell'infanzia

\*\*\* comprende handicap per estate in città

### 6.3.1. Indicatori: servizi scolastici e educativi

#### SERVIZIO NIDI - ANNO EDUCATIVO 2014-15

##### OFFERTA ATTUALE DEL SERVIZIO NEL QUARTIERE

| NOME DELLA STRUTTURA | NIDO TRADIZIONALE |              |             |                  | NIDO P.TIME | TOTALE POSTI |
|----------------------|-------------------|--------------|-------------|------------------|-------------|--------------|
|                      | Piccoli           | Piccoli p.t. | Medi Grandi | Medi Grandi p.t. |             |              |
| carli                | 0                 | 0            | 37          | 4                |             | 41           |
| cavazzoni            | 15                | 0            | 39          | 6                |             | 60           |
| mazzoni              | 15                | 0            | 63          | 0                |             | 78           |
| pezzoli              | 15                | 0            | 21          | 0                |             | 36           |
| roselle              | 0                 | 0            | 58          | 4                |             | 62           |
| trottola             | 15                | 0            | 36          | 2                |             | 53           |
| SpazioNido           | 0                 | 0            | 21          | 3                |             | 24           |
| <b>TOTALE</b>        | <b>60</b>         | <b>0</b>     | <b>275</b>  | <b>19</b>        | <b>0</b>    | <b>354</b>   |

| ALTRE OPPORTUNITA' 0-2 ANNI             | POSTI      |
|---|------------|
| nido abba (concessione)                 | 69         |
| nido la fabbrica delle nuvole (conv.ne) | 6          |
| nido istituto farlottine (conv.ne)      | 12         |
| nido ASP Giovanni XXIII (conv.ne)       | 38         |
| Piccoli gruppi educativi                | 0          |
| <b>TOTALE</b>                           | <b>125</b> |

Tasso di copertura 2014/2015

33,52%

Posti offerti/ Utenza potenziale

#### SCUOLE DELL' INFANZIA - ANNO SCOLASTICO 2014-2015

##### SCUOLE COMUNALI

| NOME DELLA STRUTTURA        | N° SEZIONI | N° POSTI OFFERTI | N° ISCRITTI |
|-----------------------------|------------|------------------|-------------|
| ciari                       | 3          | 75               | 75          |
| disney                      | 4          | 100              | 100         |
| follereau                   | 3          | 75               | 75          |
| mazzoni                     | 3          | 75               | 75          |
| savio                       | 3          | 75               | 75          |
| scarlatti                   | 3          | 75               | 75          |
| savio succursale (Savio 2.) | 3          | 75               | 75          |
| <b>TOTALE</b>               | <b>22</b>  | <b>550</b>       | <b>550</b>  |

##### SCUOLE STATALI

| NOME DELLA STRUTTURA | N° SEZIONI | N° POSTI OFFERTI | N° ISCRITTI |
|----------------------|------------|------------------|-------------|
| bertolini (ex costa) | 2          | 50               | 50          |
| deledda              | 3          | 75               | 75          |
| marella              | 3          | 71               | 71          |
| sanzio               | 3          | 75               | 75          |
| viscardi             | 3          | 72               | 72          |
| ferrari              | 3          | 75               | 75          |
| <b>TOTALE</b>        | <b>17</b>  | <b>418</b>       | <b>418</b>  |

**SCUOLE PARITARIE CONVENZIONATE**

| NOME DELLA STRUTTURA      | N° SEZIONI | N° POSTI OFFERTI | N° ISCRITTI |
|---------------------------|------------|------------------|-------------|
| Maria Ausiliatrice        | 1          | 16               | 16          |
| San Domenico (farlottine) | 6          | 175              | 175         |
| Corpus Domini             | 3          | 75               | 72          |
| <b>TOTALE</b>             | <b>10</b>  | <b>266</b>       | <b>263</b>  |

Tasso di copertura 2014/2015

88,52%

Posti offerti/ Utenza potenziale

**SCUOLE PRIMARIE - ANNO SCOLASTICO 2014-2015****SCUOLE PRIMARIE STATALI**

| NOME DELLA STRUTTURA | Classi    | Iscritti    |
|----------------------|-----------|-------------|
| sanziò               | 15        | 318         |
| marella              | 15        | 363         |
| piaget               | 16        | 338         |
| costa                | 10        | 208         |
| Pavese/Ferrari       | 12        | 258         |
| savio                | 10        | 214         |
| viscardi             | 11        | 249         |
| Tambroni             | 9         | 181         |
| <b>TOTALE</b>        | <b>98</b> | <b>2129</b> |

**SCUOLE PRIMARIE NON STATALI**

| NOME DELLA STRUTTURA      | Classi | Iscritti |
|---------------------------|--------|----------|
| San Domenico (farlottine) | 11     | 194      |

**SCUOLE SECONDARIE I° GRADO - ANNO SCOLASTICO 2014-2015****SCUOLE SECONDARIE STATALI**

| NOME DELLA STRUTTURA | Classi    | Iscritti    |
|----------------------|-----------|-------------|
| farini               | 20        | 477         |
| guercino             | 24        | 579         |
| l. da vinci          | 14        | 319         |
| <b>TOTALE</b>        | <b>58</b> | <b>1375</b> |

**SCUOLE SECONDARIE NON STATALI**

| NOME DELLA STRUTTURA      | Classi   | Iscritti  |
|---------------------------|----------|-----------|
| San Domenico (farlottine) | 4        | 70        |
| <b>TOTALE</b>             | <b>4</b> | <b>70</b> |

**SERVIZI EDUCATIVI TERRITORIALI E AULE DIDATTICHE DECENTRATE**

|                                 | a.s. 2014/2015 |
|---------------------------------|----------------|
| N° strutture ADD                | 1              |
| N° strutture SET <sup>(1)</sup> | 0              |

**Note**

<sup>(1)</sup> Spazio lettura e centro bambini e genitori

**ESTATE IN CITTA'**

|  | Consuntivo 2014 |
|--|-----------------|
| <b>età 3-5 anni</b>                                |                 |
| N° centri attivati                                 | 4               |
| N° turni   | 25 (5x5)        |
| N° bambini con handicap o disagio sociale          | 8               |
| Capienza totale (somma capienze di tutti i turni)  | 1145            |
| N° iscritti (somma degli iscritti a tutti i turni) | 845             |

|  |      |
|--|------|
| <b>età 6-11 anni</b>                               |      |
| N° centri attivati                                 | 4    |
| N° turni   | 36   |
| N° bambini con handicap o disagio sociale          | 8    |
| Capienza totale (somma capienze di tutti i turni)  | 1585 |
| N° iscritti (somma degli iscritti a tutti i turni) | 395  |
| N° utenti fruitori di buoni sociali                | 141  |

utenti per cui è stato pagato il sostegno (non abbiamo gestito direttamente servizi per i 12/18 anni)

|  |   |
|--|---|
| <b>Età 12-18 anni</b>                              |   |
| N° centri attivati                                 | 1 |
| N° turni   | 3 |
| N° iscritti (somma degli iscritti a tutti i turni) | 3 |

settimanali calcolati solo in base alla frequenza degli utenti per cui è stato pagato il sostegno (non abbiamo gestito direttamente servizi per i 12/18 anni)  
questo ultimo dato corrisponde solo gli alunni certificati per i quali il quartiere è intervenuto per l'educatore di sostegno.

|                                |   |
|--------------------------------|---|
| <b>trasporto handicap</b>      |   |
| n° totale bambini con handicap | 0 |

**TRASPORTO**

|                                  | a.s. 2014/2015 |
|----------------------------------|----------------|
| N° iscritti (HANDICAP)           | 19             |
| N° iscritti (collettivo)         | 1              |
| N° utenti fruitori di contributi | 3              |



**ASSISTENZA ALUNNI CON HANDICAP**

| <b>a.s. 2014/2015</b>   |      |
|---|------|
| N° alunni con handicap assistiti                                | 174  |
| Ore di assistenza in convenzione <a href="#">settimanali</a>    | 1272 |
| Ore settimanali di sostegno H personale comunale                | 84   |
| N° insegnanti / <a href="#">educatori</a> comunali assistenza H | 3    |

scuole di ogni ordine e grado  
 scuole di ogni ordine e grado  
 scuole di ogni ordine e grado  
 scuole di ogni ordine e grado

| <b>2014</b>  |    |
|--|----|
| N° bambini con handicap o disagio sociale estate in città età da 3 a 11 anni | 16 |

**SERVIZI INTEGRATIVI SCOLASTICI**

gestiti direttamente dai dirigenti scolastici (escluso DD5). Iscrizione e riscossione quote a carico del Q.re

| <b>a.s. 2014/2015</b>                                    |       |
|--|-------|
| <b>a) assistenza all'orario anticipato e posticipato</b> |       |
| N° iscritti  | 422   |
| <b>b) assistenza alla refezione</b>                      |       |
| N° iscritti  | 1.310 |
| <b>c) assistenza al trasporto</b>                        |       |
| N° iscritti  | 10    |

## 6.3.2. Servizi educativi e scolastici - Progettualità con le Associazioni e altri soggetti presenti sul territorio nell'ambito di riferimento

### 1) Dimensionamento istituti comprensivi e apertura nuova sede scolastica

Supporto organizzativo e coordinamento interventi necessari all'apertura nuova scuola secondaria di primo grado e trasferimento servizi amministrativi del nuovo I.C. per ottimizzazione spazi ed eventuale ampliamento offerta posti scuola primaria

### 2) Promozione del benessere e dei diritti dell'infanzia

\* Partecipazione al Progetto "Bologna Città delle Bambine e dei Bambini"

\* Promozione e organizzazione di iniziative rivolte ai bambini, alle famiglie e ai servizi educativi e scolastici del territorio per la socializzazione, lo scambio di talenti e la diffusione di comportamenti e stili di vita sani.

\* Promozione di incontri e iniziative sul tema dei diritti dell'infanzia, in collaborazione con Associazioni e Istituti comprensivi.

### 3) Lavoro di comunità

Predisposizione, in collaborazione con IRESS e Ufficio di Piano, di un progetto di comunità per il quartiere Savena e di una formazione degli operatori coinvolti, su attivazione, manutenzione e coordinamento delle reti comunitarie.

La finalità del progetto è la prevenzione della dispersione scolastica e la condivisione di una progettualità rivolta alla prevenzione per giovani e adolescenti tramite una stretta collaborazione tra SST, SEST e Ufficio giovani che compongono il gruppo guida.

\* Ricognizione delle associazioni con cui i servizi collaborano e mappatura tramite schede condivise.

\* Azioni utili alla facilitazione delle relazioni tra le diverse azioni e progetti proposti da associazioni o cittadini per la riqualificazione del bene comune e il miglioramento delle condizioni di vita e dei processi di integrazione sociale,

\* Collaborazione con Case Zanardi, Istituzione e GAS del territorio.

\* Ipotesi di fattibilità per costruzione di accordi di collaborazione con IC e Istituti Superiori

\* Collaborazioni con Associazioni del territorio, Istituti Comprensivi e Cooperative sociali per partecipare a bandi di Fondazioni, bandi MIUR

\* Collaborazione e incentivazione con le scuole superiori di secondo grado del territorio e gli istituti comprensivi per le attività di Orientamento scolastico post-obbligo

\* Proseguimento dell'adesione ai progetti D.A.F.N.E., P.I.P.P.I., NENCI ,ATOMS

### 4) Implementazione e sviluppo del centro di documentazione e formazione "Fermo Immagine "

Elaborazione di progetto per ulteriore valorizzazione degli spazi, con l'obiettivo di aprirlo maggiormente alle collaborazioni con associazioni, per una maggiore apertura sul territorio. Si ipotizzano le seguenti azioni:

\* Consulenza rivolta ai servizi educativi e all'area delle associazioni e del terzo settore per la realizzazione di progetti comunicativi

organizzazione di laboratori e occasioni formative per insegnanti e cittadini, utilizzo software open source, all'auto-produzione, alle tecniche espressive e artistiche

\* Iniziative per il recupero della storia pensiero pedagogico bolognese attraverso la raccolta e la valorizzazione di testi di educatori del '900 con organizzazione di iniziative collegate al tema

\* Sportello gratuito in collaborazione con Associazione ME.DIA.ZIONI sulla mediazione familiare

\* Apertura sportello d'ascolto gratuito DSA curato da genitori Associazione Italiana Dislessia

\* Implementazione e potenziamento servizio "Ausilio Express" con acquisizione di software per allievi delle scuole primarie e medie di primo grado, collaborazione con Associazione OLTREMODO e CTS

\* Collaborazione con la Biblioteca Ginzburg per realizzazione percorso di incontri "Educare tra il dire e il fare "

\* Collaborazione con Istituti Comprensivi, Cav via Lombardia, Casa dei Risvegli per ospitare incontri con le scuole, mostre e iniziative a tema.

### 5) Gestione impatto su risorse Assistenza handicap e servizi integrativi

Supporto al percorso cittadino per il contenimento della spesa evitando il più possibile le ricadute sull'utenza.

### 6) Studio di fattibilità per ampliamento orari e sedi di ricevimento al pubblico dell'ufficio scuola.

## 6.4. Sport, cultura e giovani

**TOTALE Risorse finanziarie**

**€ 127.485,00**

|                        | Acquisto beni di consumo | Prestazione di servizi | Trasferimenti | (Di cui Libere Forme<br>Associative) | TOTALE SPESA<br>CORRENTE | Beni durevoli |
|------------------------|--------------------------|------------------------|---------------|--------------------------------------|--------------------------|---------------|
| CULTURA                | 1.000,00                 | 1.000,00               | -             | -                                    | <b>2.000,00</b>          |               |
| SPORT <sup>(1)</sup>   | 1.500,00                 | 121.135,00             | -             | -                                    | <b>122.635,00</b>        |               |
| GIOVANI <sup>(1)</sup> | 1.500,00                 | 1.350,00               |               |                                      | <b>2.850,00</b>          |               |
|                        | <b>4.000,00</b>          | <b>123.485,00</b>      | -             | -                                    | <b>127.485,00</b>        | -             |

NOTA: le risorse per contributi ad associazioni sono indicate nella scheda "Direzione, Amm.ne, Org.ni Istituzionali"

(1) nei beni sono previste anche le attività promozionali

## 6.4.1. Indicatori: sport, cultura e giovani

### IMPIANTI SPORTIVI a.sp. 2014-15

Nr.complexi sportivi di cui:

*Nr.complexi sportivi con gestione a budget*

Nr. impianti sportivi in concessione \*

| Scolastici | Extra scolastici | Totale |
|------------|------------------|--------|
| 0          | 8                | 8      |
| 0          | 6                | 6      |
| 12         | 23               | 35     |

\* le palestre Farini 1 e 2 sono conteggiate separatamente

| COMPLESSI ED IMPIANTI SPORTIVI  |  |
|---|--|
| COMUNALI  | SCOLASTICI   |
| <b>C. Bonzi:</b> Campo calcio gara, Campo calcio allenamento, Campo basket uso libero   | <b>Manfredi:</b> palestra per basket, volley                             |
| <b>A. Mario:</b> Campo calcio gara, Campo calcio allenamento  | <b>Guercino:</b> palestra per basket, volley                             |
| <b>Paleotto:</b> Campo calcio gara + campo allenamento  | <b>Farini 1 e 2:</b> palestra per basket, volley, ginnastiche varie      |
| <b>A. Cerè:</b> Campo calcio gara. Campo calcio allenamento   | <b>Don Marella:</b> palestra per basket, volley ginnastiche varie        |
| <b>Fossolo:</b> Campo calcio gara + campo allenamento   | <b>Costa:</b> palestra per basket, volley, ginnastiche varie             |
| <b>F. Barbieri:</b> Pista pattinaggio, ritmica  | <b>Pavese:</b> palestra per minibasket, volley, ginnastiche varie        |
| <b>S. Pertini:</b> Palestra grande per basket,volley, calcetto,pallamano, ginnastiche varie; 2 Palestre piccole (20x10) per arti marziali e ginnastiche varie; 2 campi da tennis uso libero; campo per pallacanestro uso libero; Pista pattinaggio uso libero | <b>R. Sanzio:</b> palestra per minibasket, minivolley, Volley ricreativo |
| <b>Felsina:</b> un campo da calcio regolamentare + playground basket  | <b>S.D. Savio:</b> palestra per basket, volley ginnastiche varie         |
| <b>Via Genova:</b> campo pallacanestro uso libero   | <b>J. Piaget:</b> palestra per basket, volley, ginnastiche varie         |
| <b>Viale Lenin:</b> pista pattinaggio uso libero  | <b>Viscardi:</b> palestra per minibasket, ginnastiche varie              |
|   | <b>L.Da Vinci:</b> palestra per basket, ginnastiche varie                |

| CENTRI CIVICI e SALE PUBBLICHE                  |                       |
|---|-----------------------|
| Centro civico                                   | Via Faenza 4          |
| Sala Polivalente "Romano Martelli"              | Via Faenza 4          |
| Sala del Consiglio "Pio Mantini"                | Via Faenza 4          |
| Sala del Camino (Complesso Sportivo S. Pertini) | Via della Battaglia 9 |

## 6.4.2. Sport, cultura e giovani - Progettualità con le Associazioni e altri soggetti presenti sul territorio nell'ambito di riferimento

Attraverso attività di ascolto, supporto e coordinamento, l'ufficio si prefigge di raccogliere le idee di ragazze/i e di aiutarli a realizzarle, di favorire la creatività giovanile ed un più proficuo utilizzo del tempo libero, di promuovere ed agevolare la costituzione di una rete di rapporti per migliorare le capacità relazionali fra i giovani, le istituzioni e altri soggetti del territorio nell'ambito del lavoro di comunità.

### Lavoro di comunità

Predisposizione, in collaborazione con IRESS e Ufficio di Piano, di un progetto di comunità per il quartiere Savena e di una formazione degli operatori coinvolti, su attivazione, manutenzione e coordinamento delle reti comunitarie.

La finalità del progetto è la prevenzione della dispersione scolastica e la condivisione di una progettualità rivolta alla prevenzione per giovani e adolescenti tramite una stretta collaborazione tra SST, SEST e Ufficio giovani che compongono il gruppo guida..

\* Ricognizione delle associazioni con cui i servizi collaborano e mappatura tramite schede condivise.

\* Azioni utili alla facilitazione delle relazioni tra le diverse azioni e progetti proposti da associazioni o cittadini per la riqualificazione del bene comune e il miglioramento delle condizioni di vita e dei processi di integrazione sociale,

\* Collaborazione con Case Zanardi, Istituzione e GAS del territorio.

**Realizzazione di iniziative promozionali rivolte agli adolescenti ed ai giovani** quali: Aerosol Art per educare i giovani "artisti" ad esprimere positivamente la propria creatività con la finalità di migliorare il decoro urbano, tornei di basket rap/hip-hop, eventi musicali, laboratori teatrali, rassegne cinematografiche.

- Incontri/conferenze sul tema giovani e cultura/attualità/partecipazione, mostre

Le iniziative si realizzano attraverso rapporti di collaborazioni con le associazioni del territorio quali: Taverna di Gargantua, Ass.ne Saltimbanco, Squeezzoom Bottega, Laboratorio Musicale Villa Mazzacorati, Teatro disabili adulti, Azzurro Prato, ARIC, ANPI, Circolo Arci Benassi, Compagnia Guitti teatro, Tinte Forti, BlockCulture, Insieme si può, YFC Italia, Non andremo mai in tv, con gli Istituti Comprensivi del territorio e IPC/ITC Manfredi Tanari

- 28° Palio scolastico (torneo pallavolo rivolto ai ragazzi delle prime classi delle scuole Guercino, Farini, Da Vinci, Pepoli).

- "Percorsi della memoria": iniziative legate alla giornata della memoria per mantenere vivo il ricordo fra le giovani generazioni. In collaborazione con l'Ufficio Affari Istituzionali/cultura.

- "Progetto musica scuole aperte": attività di educazione musicale/strumentale presso le scuole Guercino, Farini, Da Vinci,

- Costruzione partecipata di attività/assemblee per incentivare partecipazione e conoscenza del territorio da parte degli studenti

### Postazioni internet gratuite aperte al pubblico

**Spazi destinati alle attività giovanili:** supporto, controllo e coordinamento per la gestione in convenzione degli spazi. I giovani del quartiere hanno la possibilità di usufruire di una serie di opportunità e di spazi per conoscere, divertirsi e imparare. I giovani gestori degli spazi mettono a disposizione del territorio le proprie competenze.

Laboratori: sale prova musicali, sala registrazione, laboratorio video

Sala Camino: attività gestita in convenzione, attività programmata (ufficio), gestione feste, Ludoteca Taverna di gargantua (giochi di ruolo, giochi da tavolo...)

Manifattura Saltimbanco (arte, teatro, cinema, musica, sportello Job café...)

**Cultura/rapporti con le associazioni:** collaborazioni/supporto alle associazioni del territorio per la realizzazione di attività/iniziative promozionali anche con la finalità di favorire il rapporto tra le medesime associazioni mettendo a disposizione spazi, attrezzature e servizi.

**Scuola di Pace:** collaborazione con il Comitato Scuola di pace sulla base della convenzione con il Q.re; rilancio delle biblioteche aperte al pubblico gestite dal Comitato

**Sport:** Promozione di iniziative ed eventi anche in collaborazione con l'associazionismo sportivo del territorio e con soggetti istituzionali operanti in ambito regionale e/o nazionale.

## 6.5. Informazioni e rapporti con il cittadino

Apertura dello Sportello Informativo per il Cittadino. Il nuovo servizio, a supporto dell'URP, vuole aiutare i cittadini nell'accesso ai servizi attraverso la rete informatica della Pubblica Amministrazione, sviluppando parallelamente una formazione di alfabetizzazione digitale aperta a tutti.

|                                | 2009  | 2010  | 2011  | 2012  | 2013  | 2014  |
|--------------------------------|-------|-------|-------|-------|-------|-------|
| <b>Sportello al Cittadino</b>  |       |       |       |       |       |       |
| N° sedi Sportello al cittadino | 1     | 1     | 1     | 1     | 1     | 1     |
| N° contatti allo sportello     | 39000 | 30240 | 26300 | 34707 | 38497 | 35350 |
| Afflusso medio giornaliero     | 125   | 165   | 180   | 150   | 160   | 155   |
| Tempi medi attesa              | 15    | 20    | 20    | 15    | 20    | 20    |
| N° procedimenti avviati        | 3000  | 2974  | 4767  | 4602  | 4197  | 2114  |

| <b>Citizen Relationship Managemen (CzRM)</b> |     |     |     |     |     |     |
|--|-----|-----|-----|-----|-----|-----|
| n. segnalazioni                              | 344 | 367 | 485 | 357 | 564 | 401 |

## 7. Patrimonio: immobili gestiti dal Quartiere destinati alle LFA

| RAGIONE SOCIALE ASSOCIAZIONE  | INDIRIZZO                     |       |                         |
|---|-------------------------------|-------|-------------------------|
| ASD Polisp.<br>PONTEVECCHIO   | Via Carlo Carli               | 58-62 |                         |
| AVIS  | Via della Battaglia           | 9     | fino ad aprile 2015     |
| SCUOLA TEATRO BOLOGNA   | Via degli Ortolani            | 12    |                         |
| ASS. AERADO   | Mazzacorati – Via Toscana     | 19    |                         |
| ASS.CULTURA ARTE '700   | Mazzacorati – Via Toscana     | 19    | *<br>fino a giugno 2015 |
| ASS.NE IL GIGLIO  | Via Carlo Carli               | 56    |                         |
| ASS. PROFUTURA  | Via Lombardia                 | 36    |                         |
| ASS.LABORATORIO MUSICALE V. MAZZACORATI   | Mazzacorati – Via Toscana     | 19    | *<br>fino a giugno 2015 |
| ARCI S.RAFEL  | Via Corelli/angolo Ponchielli |       |                         |
| ASS. SELENE CENTRO STUDI EKO  | Via Paleotto                  | 11    |                         |
| COMITATO SCUOLA DI PACE (COMPOSTO DA 5 ASSOCIAZIONI)                                      | Via Lombardia                 | 36    |                         |
| R.T.A. formato da ASS. ARMONIE, KANKURWA KAI KASHI, ASS.NE ZOE', DONNE IN NERO DI BOLOGNA | Via Emilia Levante            | 138   |                         |
| ASS. ARTISTICA SAVENA<br>LUIGI BECHINI  | Mazzacorati – Via Toscana     | 19    | *<br>fino a giugno 2015 |
| Associazione Senza Il Banco   | Via Abba                      | 3/2   |                         |
| GMP ATA   | Via Lombardia                 | 36    |                         |
| AUSER   | Via Faenza                    | 2     |                         |
| CIRCOLO IL FOSSOLO  | Viale Felsina                 | 50-52 |                         |
| RTI Squeezzoom Bottega - Ass.Lab.Musicale Villa Mazzacorati                               | Via Della Battaglia           | 9     |                         |
| ASS.NE CENTRO SOCIALE CASA DEL GUFO   | Via Firenze/Osoppo            |       |                         |
| ASS.NE CENTRO SOCIALE LA DACIA  | Via Due Madonne               |       |                         |
| ASS.NE CENTRO SOCIALE MAZZACORATI   | Via Toscana                   | 19    |                         |
| ASS.NE CENTRO SOCIALE FOSCHERARA  | Via Abba                      | 6     |                         |
| ASS.NE CENTRO SOCIALE VILLA PARADISO  | Via E.Levante                 | 138   |                         |

\* le nuove concessioni dipendono dal nuovo contratto di locazione passiva con AUSL